

Meteo carburanti: il prezzo che fa – N. 07/2022 – 25.02.2022
FIGISC ANISA CONFCOMMERCIO



METEO-CARBURANTI: IL PREZZO CHE FA – N. 07/22
Rapporto settimanale Figisc Anisa Confcommercio

Venerdì 25 FEBBRAIO 2022
 a cura di FIGISC ANISA CONFCOMMERCIO



PREVISIONI PREZZO MEDIO ITALIA NEI PROSSIMI QUATTRO GIORNI:

➔ PREZZI IN FORTE AUMENTO [VARIAZIONI: +3,5 CENT/LITRO] ◀

I NUMERI SIGNIFICATIVI DAL 18/2022 AL 25/02/2022

| | GIO 17/02 | GIO 24/02 | Var. ± |
|--|------------------|------------------|----------------|
| Quotazione greggio Brent \$/bar. | 92,97 | 99,08 | +6,11 |
| Cambio US\$/€ | 1,1370 | 1,1163 | -0,0207 |
| Quotazione greggio Brent €/bar. | 81,77 | 88,76 | +6,99 |
| Quotazione Mediterraneo benzina €/lt. SIVA | 0,598 | 0,664 | +0,066 |
| Quotazione Mediterraneo gasolio €/lt. SIVA | 0,613 | 0,682 | +0,069 |
| Prezzo medio Italia benzina €/lt. [♦] | 1,908 | 1,919 | +0,011 |
| Prezzo medio Italia gasolio €/lt. [♦] | 1,785 | 1,795 | +0,010 |

[♦] Prezzo medio tra modalità «self» e modalità «servito»

COMPOSIZIONE PREZZO MEDIO TRA SELF E SERVITO ITALIA
MEDIA DAL 18/02/2022 AL 24/02/2022 - €/LITRO

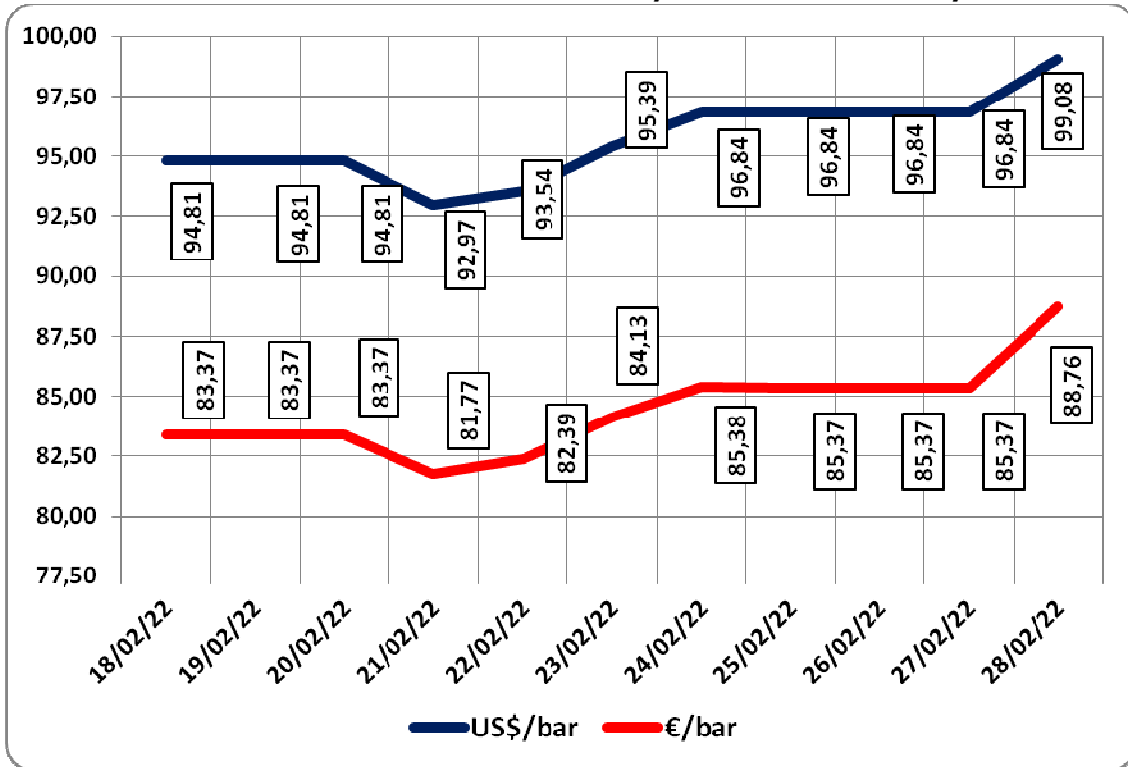
| COMPOSIZIONE | BENZINA | % | GASOLIO | % |
|----------------------------------|----------------|----------------|----------------|----------------|
| PREZZO FINALE | 1,914 | 100,00% | 1,790 | 100,00% |
| di cui: imposte [accisa+IVA] | 1,074 | 56,08% | 0,940 | 52,50% |
| Quotazione prodotto Mediterraneo | 0,613 | 32,01% | 0,625 | 34,89% |
| Oneri e margini distribuzione | 0,228 | 11,91% | 0,226 | 12,61% |

DIFFERENZE SU MEDIA ARITMETICA A 27 PAESI U.E. – 21/02/2022 €/LITRO

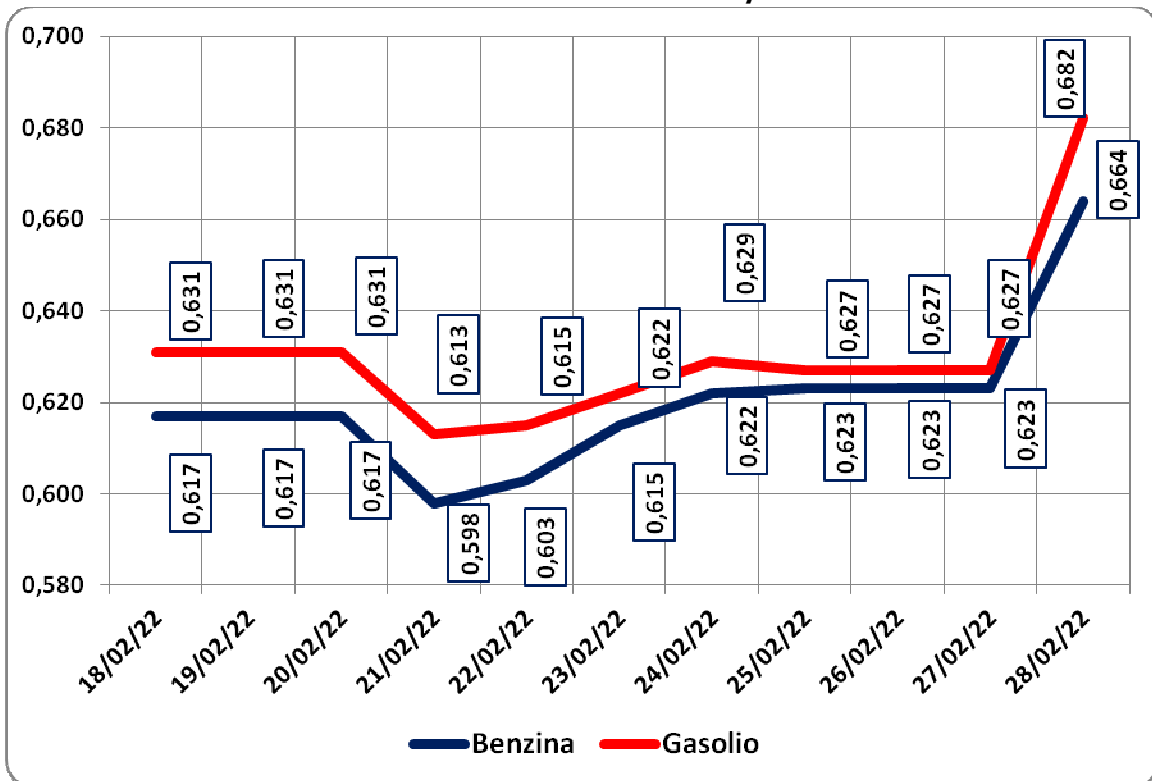
| COMPONENTI | BENZINA | | | GASOLIO | | |
|--------------------|----------------|-------------------|--------------|----------------|-------------------|---------------|
| | ITALIA | MEDIA U.E. | DELTA | ITALIA | MEDIA U.E. | DELTA |
| PREZZO CONSUMO | 1,850 | 1,619 | +0,231 | 1,722 | 1,547 | +0,175 |
| IMPOSTE | 1,062 | 0,837 | +0,225 | 0,928 | 0,710 | +0,218 |
| PREZZO INDUSTRIALE | 0,788 | 0,782 | +0,006 | 0,794 | 0,837 | -0,043 |

Meteo carburanti: il prezzo che fa – N. 07/2022 – 25.02.2022
 FIGISC ANISA CONFCOMMERCIO

**QUOTAZIONE GREGGIO BRENT FUTURE NYMEX
 18.02.2022 – 28.02.2022 – DOLLARI/BARILE ED EURO/BARILE**



**QUOTAZIONE CIF MEDITERRANEO BENZINA E GASOLIO
 18.02.2022 – 28.02.2022 - €/LITRO**





BEARZI, FIGISC: PREZZI, AUMENTO ELEVATO NEI PROSSIMI QUATTRO GIORNI [+3,5 €C]. SUI CARBURANTI IN ITALIA PESANO IMPOSTE PER IL 56,1 % PER LA BENZINA E PER IL 52,5 % PER IL GASOLIO, NELL'INSIEME IMPOSTE PER BEN 22,0 €C/LITRO IN PIÙ DELLA MEDIA DELL'UNIONE EUROPEA

Bruno BEARZI, Presidente Nazionale della FIGISC CONFCOMMERCIO per i prossimi giorni dichiara che, con l'irrompere dell'invasione russa dell'Ucraina sussistono le condizioni PER UNA TENDENZA A PREZZI IN ELEVATO AUMENTO – media del mix tra prodotti benzina e gasolio – per i prossimi 4 giorni, CON SCOSTAMENTI COMPRESI ENTRO 3,5 CENT/LITRO IN PIÙ: «Nel

corso di settimana, dal giovedì precedente 17/02 ad ieri, il **GREGGIO** di riferimento **BRENT È AUMENTATO con una variazione di +6,99**, ossia da 81,77 a 88,76 euro/barile, con una media settimanale pari a 84,82], in forza del tasso valutario medio di **CAMBIO EURO/DOLLARO IN DEPREZZAMENTO** [con media settimanale pari a 1,1321 dollari per un euro contro la media di 1,1379 dollari della settimana prima]; la **QUOTAZIONE CIF** di riferimento **MEDITERRANEO** dei **PRODOTTI LAVORATI** è **AUMENTATA di +6,9 cent/litro per il gasolio** [da euro/litro 0,613 a 0,682, con una media settimanale pari a 0,630] ed è **AUMENTATA di +6,6 cent/litro per la benzina** [da euro/litro 0,598 a 0,664 con media settimanale pari a 0,621], e, **IVA INCLUSA, LE VARIAZIONI PRODOTTI SONO, quindi, RISPETTIVAMENTE, PARI A +8,4 ED A +8,1 CENT/LITRO.**

Tutti gli aumenti sopra descritti si sono rilevati nella giornata del 24 febbraio (ieri) a seguito dell'avvio dell'ostilità in Ucraina, e la loro ripercussione sul mercato finale sarà nei prossimi giorni graduale, con grande incertezza sulla loro protrazione nel tempo, in dipendenza della variabile bellica.

Rispetto alla dinamica dei prodotti sulla piazza internazionale del Mediterraneo, i **PREZZI PRATICATI ALLA POMPA IN MEDIA TRA "SELF" E "SERVITO" IN ITALIA** da giovedì 17 febbraio **SONO VARIATI di +1,1 cent/litro per la benzina e di +1,0 cent/litro per il gasolio** ed in **media ponderale** (in base al *mix* dei consumi) tra i due prodotti **LA VARIAZIONE è pari a +1,0 cent/litro**; per la **modalità "self"**, la variazione per la benzina è stata **pari a +1,1 cent/litro e pari a +1,1 cent/litro per il gasolio (in media tra i consumi dei prodotti pari cioè a +1,1)**, e per la **modalità "servito"**, la variazione è **pari a +1,1 cent/litro per la benzina ed a +1,0 per il gasolio (in media cioè tra i consumi dei prodotti pari ancora a +1,0)**, mentre i **PREZZI CONSIGLIATI DELLE COMPAGNIE** – cosa diversa da quelli effettivamente praticati - hanno avuto, comprendendovi in più anche la giornata odierna, **VARIAZIONE PARI a +2,4 cent/litro per la benzina e a +2,6 cent/litro per il gasolio [in media tra i consumi dei prodotti pari a +2,5]. Le variazioni maturate in corso di settimana sul mercato internazionale [nell'ordine di un incremento +8,4 cent/litro e di +8,1 rispet-**

tivamente sul gasolio e sulla benzina] devono ancora avere incidenza, con relativa gradualità, sui prezzi finali, mentre i margini lordi industriali sono aumentati (+0,7 cent/litro) rispetto alla settimana precedente.

Le nostre previsioni dello scorso venerdì 18/02/2022 [«**PREZZI IN MINIMA VARIAZIONE IN SU – media dei due prodotti benzina e gasolio e delle modalità di servizio "self" e "servito" – PER I PROSSIMI 4 GIORNI CON SCOSTAMENTI (ALMENO IN QUESTA PRIMA FASE INIZIALE DEL PERIODO DI SETTE GIORNI) ENTRO 0,5 CENT/LITRO IN PIÙ»]** **sono state confermate** in quanto **[dovendosi aggiungere una variazione nel contempo delle quotazioni internazionali ivate dei prodotti lavorati maturata nel periodo (-0,2 cent/litro per il gasolio e +0,6 per la benzina)],** nei primi quattro giorni da venerdì 18 febbraio i **PREZZI PRATICATI ALLA POMPA, MEDIA TRA "SELF" E "SERVITO",** IN ITALIA SONO VARIATI di +0,6 cent/litro per la benzina e di +0,5 cent/litro per il gasolio, in media ponderale (in base al *mix* dei consumi) tra i due prodotti **LA VARIAZIONE è pari +0,5 cent/litro;** per la **modalità "self", la variazione** per la benzina é pari a +0,6 cent/litro e pari a +0,5 cent/litro anche per il gasolio (in media tra i consumi dei prodotti cioè **pari a +0,5**), mentre per la **modalità in "servito", la variazione è** pari a +0,6 cent/litro per la benzina ed a +0,5 per il gasolio (in media tra i consumi dei prodotti **pari ancora a +0,5**), mentre i **PREZZI CONSIGLIATI** delle compagnie hanno avuto, includendovi anche il quinto giorno (mercoledì) **VARIAZIONE PARI a +1,2 cent/litro per la benzina ed a +1,3 cent/litro per il gasolio** [in media tra i consumi dei prodotti **pari ancora a +1,3**].

Nella settimana, i prodotti in extrarete sono stati venduti dalle Compagnie petrolifere sugli impianti dei propri gestori della rete di marchio - vincolati all'esclusiva di acquisto -, a prezzi di vendita mediamente più sostenuti nell'ordine di circa cent/litro 28,6/28,9 in modalità "servito" e di 11,7/12,1 in modalità "self" rispetto ai prezzi riservati agli operatori indipendenti [le "pompe bianche" e la grande distribuzione].

In un mese esatto [ovverossia dal giorno 25 gennaio 2022], le quotazioni internazionali del greggio sono variate di +8,6 cent/litro, mentre quelle dei prodotti finiti sono variate per la benzina di +14,8 cent/litro e di +14,8 cent/litro per il gasolio [tutti i valori sono con IVA], e mentre i prezzi nazionali alla pompa sono variati di +7,8 cent/litro per la benzina e di +7,9 cent/litro per il gasolio.

Pertanto, a meno di drastiche variazioni in più od in meno delle quotazioni internazionali alla chiusura dei mercati di oggi o del tasso di cambio euro/dollaro, vi sono ad oggi plausibili presupposti per una aspettativa di **PREZZI IN FORTE VARIAZIONE IN AUMENTO – media dei due prodotti benzina e gasolio e delle modalità di servizio "self" e "servito" – PER I PROSSIMI 4 GIORNI CON SCOSTAMENTI (ALMENO IN QUESTA PRIMA FASE INIZIALE DEL PERIODO DI SETTE GIORNI) ENTRO 3,5 CENT/LITRO IN PIÙ.**

Le previsioni non possono andare oltre il termine ravvicinato di 4 giorni in considerazione delle variabili di mercato (greggio, cambio, ecc.).

Al monitoraggio – effettuato in collaborazione con **ASSOPETROLI-ASSOENERGIA** – dei prezzi pubblicati dalla Commissione Europea risulta che **nella rilevazione del 21 febbraio 2022, lo "stacco Italia delle imposte sui carburanti" [quante imposte si pagano IN PIÙ in Italia rispetto alla media dei 28 Paesi U.E.] è pari a +22,5 cent/litro per la benzina e +21,8 per il gasolio [in media ponderale tra i prodotti +22,0], mentre le imposte, nella settimana dal 18 febbraio al 24 febbraio, hanno inciso sul prezzo finale della benzina per il 56,08 % e per il 52,50 % su quello del gasolio.**

LA RILEVAZIONE COMUNITARIA DEI PREZZI DI DATA 21.02.2022 EVIDENZIA CHE SIA IL GASOLIO CHE LA BENZINA HANNO IL QUINTO PREZZO PIÙ ELEVATO DELLA INTERA UNIONE EUROPEA.

Per quanto attiene ai **prezzi praticati in autostrada, Massimo TERZI, il Presidente Nazionale ANISA CONFCOMMERCIO, l'organizzazione che raggruppa i ge-**

stori delle aree di servizio della rete autostradale sottolinea che «nella settimana dal 16 febbraio 2022 al 22 febbraio 2022 i prezzi lungo la rete viaria gerarchica più rilevante per il Paese sono stati mediamente superiori [su una valutazione ponderale sia del *mix* dei prodotti che di quello delle modalità di servizio] di 9,7 cent/litro [da un minimo di 8,4 per la modalità "self" (7,0 per la benzina e 8,7 per il gasolio) ad un massimo di 13,6 per la modalità "servito" (12,2 per la benzina e 14,0 per il gasolio)] alla media di quelli praticati sulla rete "colorata" della viabilità ordinaria e mediamente superiori di 15,6 cent/litro [tra un minimo di 11,0 per modalità "self" (10,3 per la benzina e 11,2 per il gasolio) ed un massimo di 29,4 per modalità "servito" (28,0 per la benzina e 29,7 per il gasolio)] alla media dei prezzi praticati sulla rete delle "pompe bianche": tale differenza risulta variata in misura di -0,3 cent/litro rispetto alla rete "colorata", nonché di -0,3 cent/litro rispetto alle c.d. "pompe bianche" rispetto a quella registrata nella antecedente settimana dal 9 febbraio 2022 al 15 febbraio 2022 [+10,0 cent/litro su rete "colorata" e +15,9 sulle c.d. "pompe bianche"]; per quanto attiene agli altri prodotti, sempre nella settimana dal 16 febbraio 2022 al 22 febbraio 2022, il prezzo del gpl in autostrada è più elevato di cent/litro 9,8 (ossia 11,9 % in più) rispetto alla media della rete ordinaria nonché di cent/litro 11,3 (ossia 14,0 % in più) rispetto alla media dei *no-logo* (nella settimana antecedente dal 9 febbraio 2022 al 15 febbraio 2022, rispettivamente, i valori rilevati erano di +9,7 e +11,2 cent/litro); quello del metano è più alto in misura pari a 22,5 cent/litro (ossia 12,4 % in più) rispetto alla rete ordinaria nonché di 29,7 cent/litro (17,1 % in più) rispetto ai *no-logo* (nella settimana dal 9 febbraio 2022 al 15 febbraio 2022, rispettivamente, i valori erano pari a +22,1 e pari a +29,5 cent/litro; situazione determinata anzitutto dal fattore delle *royalty* a favore dei Concessionari che pesano sul prezzo finale, nonché dalle politiche commerciali delle compagnie (prezzi troppo elevati rispetto alla rete ordinaria stradale, elevato delta tra il prezzo in "servito" ed il prezzo in "self».

I DATI ANALITICI –

A. LE VARIAZIONI DEI FONDAMENTALI DI MERCATO NELLA SETTIMANA

I fondamentali del mercato internazionale sono determinati dalla quotazione in dollari od euro/barile del greggio di riferimento [Brent] – e quindi dal tasso di cambio euro/dollaro -, ma, soprattutto, dalla quotazione dei prodotti per autotrazione "finiti" [cioè raffinati], espressi sul mercato internazionale in modalità CIF, area Mediterraneo. Tali quotazioni, fissate in ogni giorno - *D day* - della settimana (sabato e domenica e grandi festività escluse per chiusura del mercato), hanno effetto dal secondo giorno dalla loro fissazione [*D day* + 2, per cui la quotazione del lunedì influisce sul prezzo finale del mercoledì, del martedì sul giovedì, del mercoledì sul venerdì, il sabato e la domenica, del giovedì sul lunedì della settimana successiva, del venerdì sul martedì della settimana successiva].

Sulla settimana da sabato 19 febbraio 2022 a venerdì 25 febbraio 2022, pertanto, i fondamentali internazionali di mercato che influenzano il prezzo alla pompa sono quelli che vanno – in considerazione della pausa del *week end* - dal mercoledì 16 febbraio 2022 al mercoledì 23 febbraio 2022.

In questo intervallo, in presenza di un cambio euro/dollaro in deprezzamento rispetto ai valori di mercoledì scorso [1,1344 vs/ 1,1372] la quotazione del greggio Brent di riferimento è AUMENTATA, con variazione di +2,00 euro/barile [dollari/barile +2,03, con quotazioni sui 96,8], attestandosi dal valore iniziale di mercoledì 16/02 di 83,37 euro/barile al valore finale del 23/02, pari a euro/barile 85,37.

Meteo carburanti: il prezzo che fa – N. 07/2022 – 25.02.2022
FIGISC ANISA CONFCOMMERCIO

Tav. 1 - Variazioni dei fondamentali di mercato incidenti sul periodo 16/02/2022-23/02/2022 [dal mercoledì antecedente a quello successivo]-

| Fondamentali mercato | Unità misura | MER 16/02 | MER 23/02 | Variazioni |
|----------------------|--------------|-----------|-----------|------------------------|
| Greggio Brent | U\$/barile | 94,81 | 96,84 | +2,03 \$/barile |
| Cambio | €/U\$ | 1,1372 | 1,1344 | -0,0028 U\$/€ |
| Greggio Brent | €/barile | 83,37 | 85,37 | +2,00 €/barile |

Rispetto al dato di mercoledì 23, giovedì 24, **in corrispondenza degli avvenimenti bellici in Ucraina, la quotazione del greggio Brent è aumentata (+2,24 dollari/barile) attestandosi su 99,08 (dopo avere superato i 102,0) dollari/barile, che ad un tasso di cambio in caduta sulla data immediatamente antecedente, ossia pari a dollari 1,1163 per un euro, corrispondono a euro/barile 88,76.**

Tav. 2 - Variazioni dei fondamentali di mercato incidenti sul periodo 17/02/2022-24/02/2022 [dal giovedì antecedente a quello successivo]-

| Fondamentali mercato | Unità misura | GIO 17/02 | GIO 24/02 | Variazioni |
|----------------------|--------------|-----------|-----------|------------------------|
| Greggio Brent | U\$/barile | 92,97 | 99,08 | +6,11 \$/barile |
| Cambio | €/U\$ | 1,1370 | 1,1163 | -0,0207 U\$/€ |
| Greggio Brent | €/barile | 81,77 | 88,76 | +6,99 €/barile |

Le movimentazioni delle quotazioni internazionali CIF Mediterraneo dei prodotti «*finiti*» registrano durante la settimana le seguenti variazioni dei prodotti: la benzina, infatti, dal mercoledì 16/02 al mercoledì 23/02 è aumentata con una variazione pari a +0,006 euro/litro [ovvero da 0,617 a 0,623 euro/litro] con una variazione, IVA inclusa, pari ad euro/litro +0,007, mentre il gasolio presenta una variazione in decremento pari a -0,004 euro/litro [da 0,631 a 0,627 euro/litro] con una variazione, ivata, pari a -0,005 euro/litro.

Tav. 3 - Variazioni quotazioni internazionali prodotti finiti periodo 16/02/2022 – 23/02/2022 [dal mercoledì antecedente a quello successivo]-

| | Quotazioni benzina | Quotazioni gasolio |
|-----------------------------|--------------------|--------------------|
| Inizio rilevazione | 0,617 | 0,631 |
| Fine rilevazione | 0,623 | 0,627 |
| Differenza senza IVA | +0,006 | -0,004 |
| Differenza con IVA | +0,007 | -0,005 |

Rispetto al dato di mercoledì 23/02, **nella giornata di giovedì 24/02 le quotazioni internazionali dei prodotti finiti sono balzate in avanti di +6,7 cent/litro per il gasolio e di +5,0 cent/litro per la benzina.**

Il prezzo praticato – come media tra le due modalità «*self*» e «*servito*» - alla pompa in Italia da giovedì 17/02 a giovedì 24/02 è VARIATO per la benzina di +1,1 cent/litro e di +1,0 cent/litro per il gasolio.

I prezzi interni, rispetto alle variazioni internazionali dei prodotti finiti nella settimana corrente, con un saldo a giovedì 24 febbraio [tecnicamente tarato sulle quotazioni internazionali del giovedì], risultano più alti di +0,4 cent/litro per la benzina e più alti di +1,5 per il gasolio [in media nel *mix* dei consumi tra i due prodotti, più alti di +1,1]; le variazioni del mercato internazionale degli ultimi sette giorni (incremento di +8,4 cent/litro per il gasolio ed incremento di +8,1 per la benzina) do-

Meteo carburanti: il prezzo che fa – N. 07/2022 – 25.02.2022
FIGISC ANISA CONFCOMMERCIO

vranno avere riscontro graduale sui prezzi praticati alla pompa, mentre i margini industriali lordi sono aumentati (+0,7 cent/litro) rispetto alla media della settimana precedente.

Tav. 4 – Variazioni quotazioni internazionali prodotti finiti e prezzi al pubblico periodo 17/02/2022-24/02/2022 [dal giovedì antecedente a quello successivo]-

| | Quotazioni benzina | Quotazioni gasolio | Prezzo benzina | Prezzo gasolio |
|---------------------------------|--------------------|--------------------|----------------|----------------|
| Inizio rilevazione | 0,598 | 0,613 | 1,908 | 1,785 |
| Fine rilevazione | 0,664 | 0,682 | 1,919 | 1,795 |
| Differenza senza IVA | +0,066 | +0,069 | | |
| Differenza con IVA | +0,081 | +0,084 | +0,011 | +0,010 |
| Saldo prezzi Italia/internaz.li | | | +0,004 | +0,015 |

Le **variazioni intervenute nell'arco di un MESE INTERO [ossia dal 25/01/2022] sia nei fondamentali di mercato** [cambio euro/dollaro, quotazione greggio Brent in dollari/barile ed euro/barile, quotazione benzina e gasolio CIF sulla piazza Mediterraneo in euro/litro (ivata)] **sia per il prezzo medio nazionale della benzina e del gasolio**, prezzo ponderato tra le modalità di servizio "self" e "servito" in base al numero degli impianti che hanno comunicato il relativo prezzo all'Osservatorio Prezzi Carburanti del MISE [ovviamente ivato], sono le seguenti:

Tav. 5.a – Variazioni fondamentali di mercato e prezzi medi al consumo – 25/01/2022 – 25/02/2022

| | 25/01/22 | 25/02/22 | Var. ± |
|--|----------|----------|----------------|
| Cambio euro/dollaro | 1,1304 | 1,1163 | -0,0141 |
| Greggio Brent dollari/barile | 87,74 | 99,08 | +11,34 |
| Greggio Brent euro/barile | 77,62 | 88,76 | +11,14 |
| Benzina CIF Mediterraneo euro/litro ivato | 0,662 | 0,810 | +0,148 |
| Gasolio CIF Mediterraneo euro/litro ivato | 0,684 | 0,832 | +0,148 |
| Prezzo medio Italia benzina euro/litro (ivato) | 1,841 | 1,919 | +0,078 |
| Prezzo medio Italia gasolio euro/litro (ivato) | 1,716 | 1,795 | +0,079 |

Le **variazioni degli stessi elementi di cui appena più sopra intervenute nell'arco di un ANNO INTERO [ossia dal 25/02/2021]** sono, invece, le seguenti:

Tav. 5.b – Variazioni fondamentali di mercato e prezzi medi al consumo – 25/02/2021-25/02/2022

| | 25/02/21 | 25/02/22 | Var. ± |
|--|----------|----------|----------------|
| Cambio euro/dollaro | 1,2146 | 1,1163 | -0,0983 |
| Greggio Brent dollari/barile | 66,85 | 99,08 | +32,23 |
| Greggio Brent euro/barile | 55,04 | 88,76 | +33,72 |
| Benzina CIF Mediterraneo euro/litro ivato | 0,467 | 0,810 | +0,343 |
| Gasolio CIF Mediterraneo euro/litro ivato | 0,461 | 0,832 | +0,371 |
| Prezzo medio Italia benzina euro/litro (ivato) | 1,588 | 1,919 | +0,331 |
| Prezzo medio Italia gasolio euro/litro (ivato) | 1,464 | 1,795 | +0,331 |

Le variazioni giornaliere medie del prezzo di benzina e gasolio, **NELLA SETTIMANA dal 18/02/2022 al 25/02/2022**, quali rispettivamente riscontrate:

- dai listini delle compagnie petrolifere;
- dai prezzi praticati effettivamente dagli impianti che hanno segnalato il prezzo all'Osservatorio Prezzi Carburanti del MISE, calcolati quale media ponderata per numero di impianti tra modalità "self" e "servito";

Meteo carburanti: il prezzo che fa – N. 07/2022 – 25.02.2022
FIGISC ANISA CONFCOMMERCIO

c) dai prezzi praticati medi in modalità "self";
 d) dai prezzi praticati medi in modalità "servito"
 sono riportate nelle seguenti due tabelle:

Tav. 6.a – Variazioni prezzi BENZINA periodo 18/02/2022 – 25/02/2022

| Data | Listino medio | Praticato media self-servito | Praticato media self | Praticato media servito |
|--------------------|---------------|------------------------------|----------------------|-------------------------|
| 18/02/22 | | +0,003 | +0,002 | +0,003 |
| 19/02/22 | +0,006 | +0,002 | +0,002 | +0,001 |
| 20/02/22 | =0,000 | =0,000 | =0,000 | +0,001 |
| 21/02/22 | =0,000 | =0,000 | =0,000 | =0,000 |
| 22/02/22 | +0,005 | +0,001 | +0,002 | +0,001 |
| PRIMI 4 GG. | | +0,006 | +0,006 | +0,006 |
| 23/02/22 | +0,001 | +0,003 | +0,003 | +0,003 |
| 24/02/22 | +0,005 | +0,002 | +0,002 | +0,002 |
| 25/02/22 | +0,007 | | | |
| TOTALE | +0,024 | +0,011 | +0,011 | +0,011 |

Tav. 6.b – Variazioni prezzi GASOLIO periodo 11/02/2022 – 17/02/2022

| Data | Listino Medio | Praticato media self-servito | Praticato media self | Praticato media servito |
|--------------------|---------------|------------------------------|----------------------|-------------------------|
| 18/02/22 | | +0,002 | +0,002 | +0,002 |
| 19/02/22 | +0,006 | +0,002 | +0,002 | +0,001 |
| 20/02/22 | =0,000 | =0,000 | +0,001 | +0,001 |
| 21/02/22 | =0,000 | =0,000 | -0,001 | =0,000 |
| 22/02/22 | +0,006 | +0,001 | +0,001 | +0,001 |
| PRIMI 4 GG. | | +0,005 | +0,005 | +0,005 |
| 23/02/22 | +0,001 | +0,003 | +0,004 | +0,003 |
| 24/02/22 | +0,004 | +0,002 | +0,002 | +0,002 |
| 25/02/22 | +0,009 | | | |
| TOTALE | +0,026 | +0,010 | +0,011 | +0,010 |

Le variazioni intervenute nella settimana dal 18 febbraio al 24 febbraio rispetto a quella dall'11 febbraio al 17 febbraio dei prezzi medi di extrarete nelle tre macroaree del Paese e nella media nazionale sono state le seguenti:

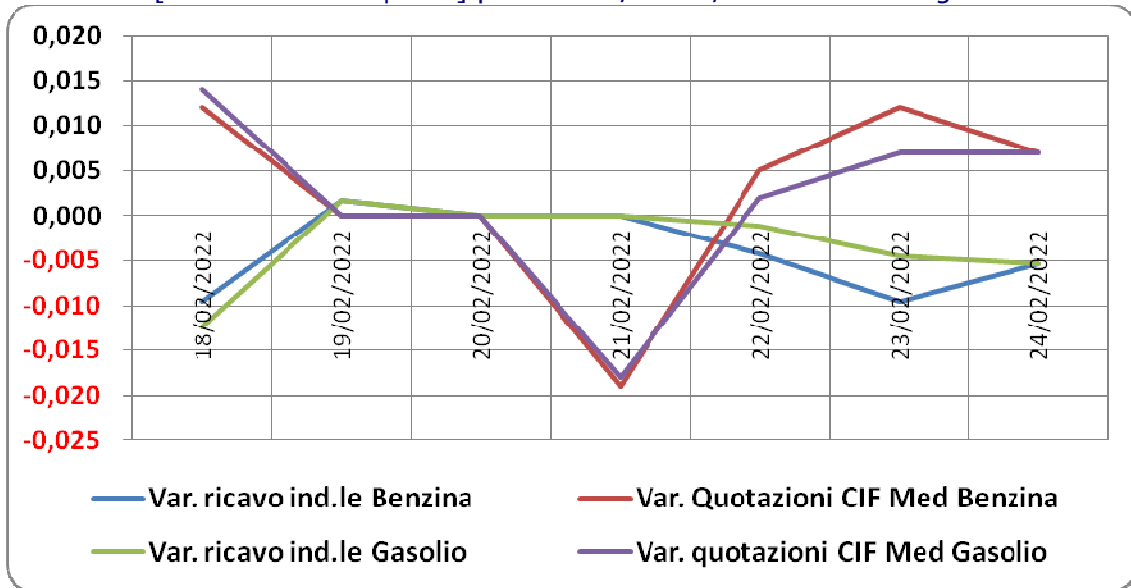
Tav. 7 – Variazioni prezzi extrarete benzina e gasolio – Medie settimane a confronto

| Euro/litro | 11.02/17.02 | 18.02/24.02 | Var. ± |
|-----------------------------|--------------|--------------|---------------|
| Benzina Nord | 1,722 | 1,735 | +0,013 |
| Benzina Centro | 1,725 | 1,737 | +0,012 |
| Benzina Sud ed Isole | 1,733 | 1,747 | +0,014 |
| Benzina media Italia | 1,727 | 1,740 | +0,013 |
| Gasolio Nord | 1,600 | 1,613 | +0,013 |
| Gasolio Centro | 1,604 | 1,615 | +0,011 |
| Gasolio Sud ed Isole | 1,611 | 1,623 | +0,012 |
| Gasolio media Italia | 1,605 | 1,617 | +0,012 |

Le variazioni giornaliere del ricavo industriale [prezzo al pubblico al netto delle imposte] nel corso della settimana 18 febbraio 2021 – 24 febbraio 2021 sono state poco coerenti [tra -1,5 e +0,5 cent/litro ed in proporzione inversa] rispetto alle dinamiche delle variazioni giornaliere del prezzo internazionale dei prodotti, che sono oscillate tra -2,0 e +1,5 cent/litro, come evidenziato dal grafico.

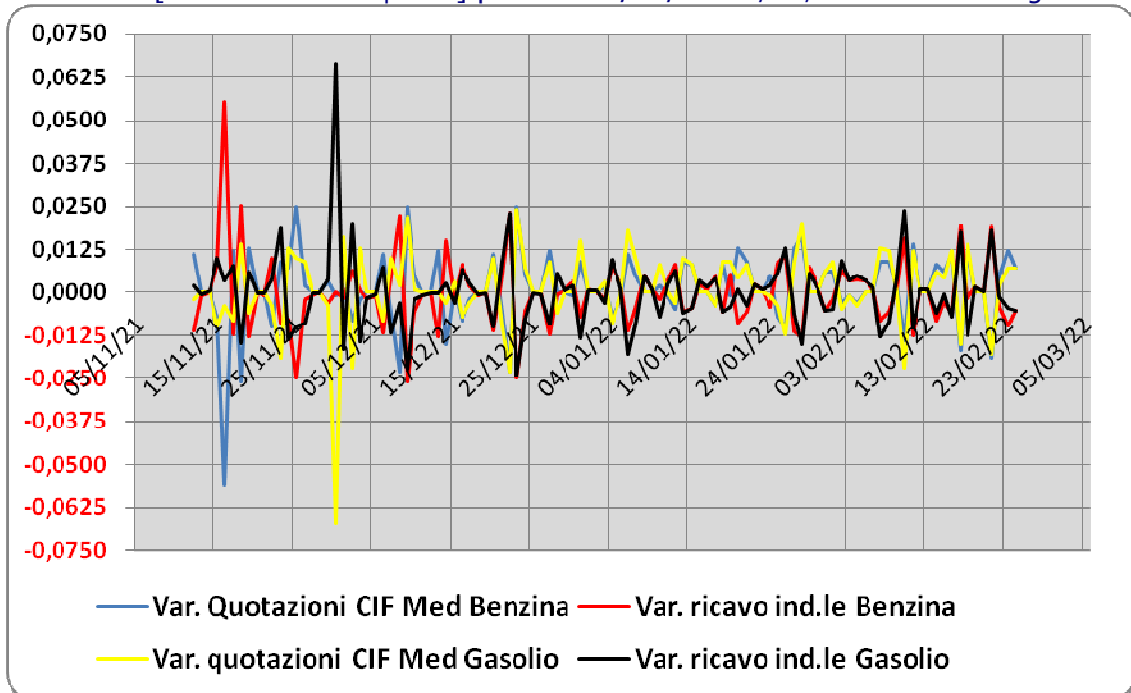
Meteo carburanti: il prezzo che fa – N. 07/2022 – 25.02.2022
FIGISC ANISA CONFCOMMERCIO

Grafico 1a – Variazioni delle quotazioni internazionali dei prodotti finiti e del prezzo industriale [al netto delle imposte] periodo 18/02-24/02 – Benzina e gasolio



Anche su un arco temporale più ampio [calcolato su **quindici settimane consecutive dal 12 novembre 2021 al 24 febbraio 2022**] le **variazioni giornaliere del ricavo industriale** [prezzo al pubblico al netto delle imposte] sono state **coerenti** [tra -3,0 e +7,0 cent/litro ed **in proporzione inversa**] **rispetto alle dinamiche delle variazioni giornaliere del prezzo internazionale dei prodotti**, che sono oscillate tra -7,0 e +2,5 cent/litro, come evidenziato dal grafico seguente.

Grafico 1b – Variazioni delle quotazioni internazionali dei prodotti finiti e del prezzo industriale [al netto delle imposte] periodo 12/11/21-24/02/22 – Benzina e gasolio



B. TRA DIVERSI PREZZI, QUALI PREZZI

A partire dal presente numero del «Meteo Carburante» - al di là del prezzo in modalità «ufficiale» medio settimanale nazionale solamente in modalità «self» riferito alla settimana antecedente dal lunedì alla domenica è rilevato ogni lunedì dal Ministero dello sviluppo economico con la metodologia di cui al Decreto Ministeriale 23.11.2012, e pubblicato sul sito <http://dgerm.sviluppoeconomico.it.gov>, e contribuisce alla rilevazione dei prezzi che la Commissione Europea effettua ogni settimana [sul sito http://ec.europa.eu/energy/observatory/oil/bulletin_en.htm] per tutti i ventisette Paesi Membri dell'Unione Europea - **gli unici prezzi che vengono riportati per il confronto con la settimana antecedente sono quelli effettivamente praticati nella media nazionale derivante dalle comunicazioni di variazioni effettuate dagli impianti presso l'Osservatorio Prezzi Carburanti del Ministero dello sviluppo economico.**

Il dato dei prezzi è stato rilevato nella media del periodo settimanale rendicontato nel «Meteo Carburante» **distintamente sia per benzina e gasolio, che per modalità di servizio «servito» e «self» e, infine, anche suddiviso per:**

- 1) la totalità della rete;**
- 2) la media della rete «colorata» [impianti delle major petrolifere nazionali];**
- 3) la media della rete dei «no-logo».**

La differenza tra i prezzi della rete «colorata» e quelli della rete «no-logo» nella settimana dal 18 febbraio 2022 al 24 febbraio 2022 è stata per la benzina a modalità «self» pari a +0,032 ed a modalità «servito» pari a +0,159 euro/litro, per il gasolio è stata in modalità «self» pari a +0,026 ed in modalità «servito» pari a +0,159 euro/litro.

La differenza di prezzo tra la modalità «servito» e la modalità «self» è stata, mediamente tra i marchi ed i prodotti, nella stessa settimana pari a +0,168 euro/litro nella rete «colorata» e pari a +0,038 euro/litro nella rete «no-logo», in linea con la scorsa settimana.

Tav. 8 – Prezzi MEDI settimanali di riferimento impianti serviti, prezzo medio Italia «self» e «servito» tutta la rete, rete «colorata» e «no-logo» e variazione su settimana precedente

| | Benzina | Gasolio | Variaz. benzina | Variaz. gasolio |
|---|----------------|----------------|------------------------|------------------------|
| Prezzo «self» tutta la rete | 1,857 | 1,731 | +0,016 | +0,015 |
| Prezzo «servito» tutta la rete | 1,996 | 1,875 | +0,016 | +0,015 |
| Prezzo «self» rete «colorata» | 1,862 | 1,735 | +0,016 | +0,015 |
| Prezzo «servito» rete «colorata» | 2,027 | 1,906 | +0,016 | +0,016 |
| Prezzo «self» rete «no-logo» | 1,830 | 1,709 | +0,017 | +0,014 |
| Prezzo «servito» rete «no-logo» | 1,868 | 1,747 | +0,016 | +0,013 |

C. LA COMPOSIZIONE MEDIA DEL PREZZO DEL PERIODO

La composizione del prezzo – determinato come **media settimanale del prezzo medio nazionale ponderale tra modalità «self» e modalità «servito»** [ossia **il prezzo di ciascuna modalità di servizio PER il numero degli impianti che ne hanno comunicato la variazione DIVISO il numero totale degli impianti che hanno comunicato dette variazioni** - è il risultato di tre componenti sostanziali: l'imposizione fiscale, il prezzo del carburante vero e proprio, i costi ed i margini di retribuzione del sistema distributivo [ricavo industriale].

Meteo carburanti: il prezzo che fa – N. 07/2022 – 25.02.2022
FIGISC ANISA CONFCOMMERCIO

Il prezzo del carburante vero e proprio è dato dalla **quotazione CIF interna zionale [area Mediterraneo] dei prodotti raffinati**, che è il fattore del prezzo finale concretamente influenzato dal mercato internazionale e dal tasso di cambio euro/dollaro: nel periodo dal 18 febbraio al 24 febbraio 2022 il suo peso specifico sul prezzo finale alla pompa è stato pari al **32,01 %** per la benzina ed al **34,89 %** per il gasolio.

Il **ricavo industriale** è costituito dai costi e dai margini del sistema distributivo [ammortamenti degli investimenti per gli impianti di distribuzione, costo delle quote biocarburanti, manutenzioni, trasporti, logistica, *royalties* e fitti passivi, campagne promozionali, margine del gestore dell'impianto, ecc. ecc., risultati lordi di gestione]: nel periodo dal 18 febbraio al 24 febbraio 2022 la sua quota sul prezzo finale è stata del **11,91 %** per la benzina e del **12,61 %** per il gasolio.

Infine, l'onere fiscale complessivo [accisa (ivi compresa l'incidenza ponderale delle addizionali regionali sulla benzina) più imposta IVA 22 %] nel periodo dal 18 febbraio al 24 febbraio 2022 ha gravato sul prezzo finale della benzina in misura pari al **56,08 %** ed al **52,50 %** per il gasolio.

Tav. 9 – Composizione media del prezzo di benzina e gasolio – Prezzi medi ponderati tra modalità «self» e «servito» [euro/litro] - periodo 18/02/2022-24/02/2022 -

| Composizione media prezzo | Benzina | % | Gasolio | % |
|---|--------------|----------------|--------------|----------------|
| Prezzo alla pompa | 1,914 | 100,00% | 1,790 | 100,00% |
| IVA 22 % | 0,345 | 18,03% | 0,323 | 18,03% |
| Accisa | 0,728 | 38,05% | 0,617 | 34,47% |
| Totale imposte | 1,074 | 56,08% | 0,940 | 52,50% |
| Quotazione internazionale prodotto finito | 0,613 | 32,01% | 0,625 | 34,89% |
| Ricavo industriale | 0,228 | 11,91% | 0,226 | 12,61% |
| Prezzo industriale | 0,841 | 43,92% | 0,850 | 47,50% |

D. PREZZI SETTIMANALI NELL'UNIONE EUROPEA

La rilevazione effettuata ogni lunedì dal Ministero dello sviluppo economico contribuisce alla rilevazione dei prezzi che la Commissione Europea effettua ogni settimana in tutti i ventisette Paesi Membri dell'Unione Europea. **L'ULTIMA RILEVAZIONE UTILE È QUELLA DEL 21.02.2022.**

Nel confronto con i prezzi comunitari del 21.02.2022 con la benzina a **1,850** euro/litro, l'Italia si colloca nella **quinta posizione** in una classifica di prezzi decrescenti [dal più caro al meno caro], preceduta, in ordine di grandezza, da Olanda, Finlandia, Danimarca e Grecia, nonchè seguita, sempre in ordine, da Svezia, Portogallo, Germania, Francia ed Irlanda, con una **media aritmetica dei 27 Paesi uguale a 1,619 euro/litro e media aritmetica dei Paesi di Eurozona uguale a 1,670 euro/litro**; con il gasolio a **1,722** euro/litro, l'Italia si colloca in **quinta posizione**, in una classifica di prezzi decrescenti [dal più caro al meno caro], preceduta, in ordine di grandezza, da Svezia, Finlandia, Olanda e Belgio, e seguita da Francia, Irlanda, Germania, Danimarca e Portogallo *ex aequo* e Grecia, con **media aritmetica dei 27 Paesi uguale ad 1,547 euro/litro e media aritmetica dei Paesi di Eurozona uguale a euro/litro 1,570.**

Rispetto all'ultima rilevazione utile antecedente, che risale al 14.02.2022 **il prezzo al consumo della benzina in Italia è salito di un +0,80 % contro la media ponderata dei 19 Paesi di area euro di +0,43 % e quello del gasolio è cresciuto di un +0,83 % contro la media ponderata dei 19 Paesi di area euro**

Meteo carburanti: il prezzo che fa – N. 07/2022 – 25.02.2022
FIGISC ANISA CONFCOMMERCIO

pari a +0,35 %, il prezzo industriale è cresciuto in Italia per la benzina di un +1,55 % contro la media ponderata dei 19 Paesi di area euro equivalente a +0,76 %, e quello del gasolio è salito in Italia del +1,48 % contro la media ponderata pari al +0,56 % dei 19 Paesi di area euro.

Rispetto all'ultima precedente rilevazione del 14.02.2022 – ultima utile antecedente -, **la classifica rimane stabile per la benzina [al quinto posto] e migliora di una posizione per il gasolio [dal quarto al quinto posto].**

Tav. 1 – Primi dieci prezzi in ordine decrescente nella U.E. rilevazione 21.02.2022 – [euro/litro] e media aritmetica

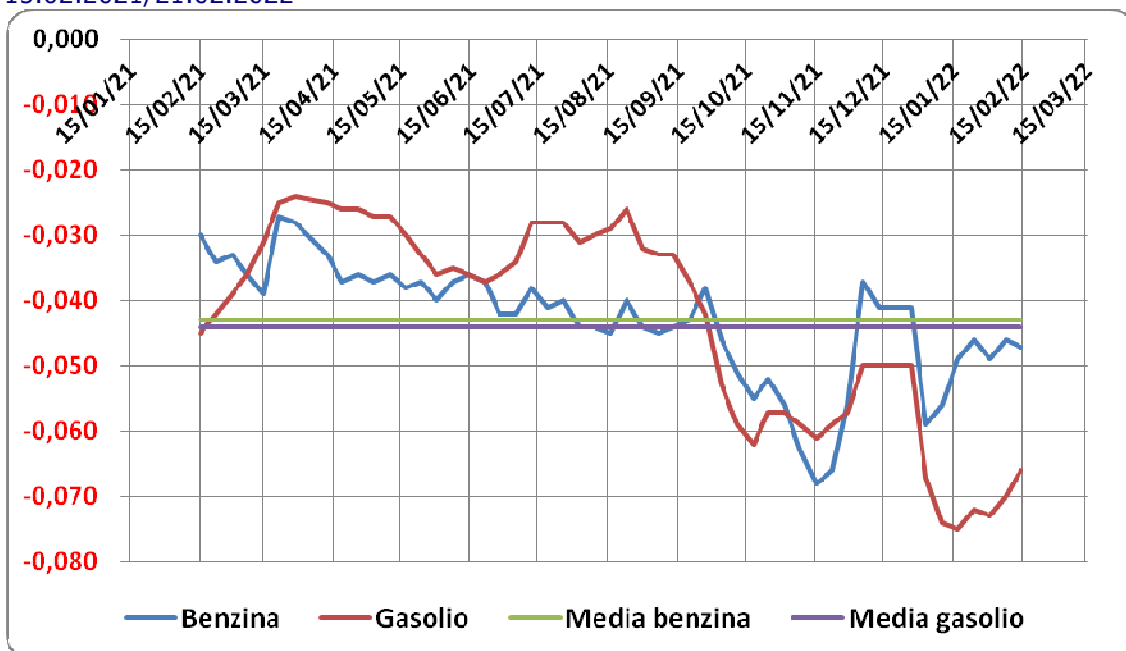
| BENZINA | | €/LITRO | GASOLIO | | €/LITRO |
|----------------------|---------------|----------------|----------------------|------------------------|----------------|
| 1 | Olanda | 2,055 | 1 | Svezia | 2,032 |
| 2 | Finlandia | 1,937 | 2 | Finlandia | 1,862 |
| 3 | Danimarca | 1,911 | 3 | Olanda | 1,746 |
| 4 | Grecia | 1,884 | 4 | Belgio | 1,740 |
| 5 | ITALIA | 1,850 | 5 | ITALIA | 1,722 |
| 6 | Svezia | 1,817 | 6 | Francia | 1,705 |
| 7 | Portogallo | 1,813 | 7 | Irlanda | 1,670 |
| 8 | Germania | 1,804 | 8 | Germania | 1,663 |
| 9 | Francia | 1,792 | 9 | Danimarca e Portogallo | 1,656 |
| 10 | Irlanda | 1,762 | 10 | Grecia | 1,621 |
| MEDIA U.E. 28 | | 1,619 | MEDIA U.E. 28 | | 1,547 |
| MEDIA U.E. 19 | | 1,670 | MEDIA U.E. 19 | | 1,570 |

Rispetto allo «**stacco con l'Europa**» cioè alla differenza tra il prezzo industriale [prezzo finale al netto delle imposte] italiano e quello dei Paesi di area monetaria euro, la rilevazione «**ufficiale**» del 21 febbraio 2022, **basata su medie ponderali**, evidenzia un **DECREMENTO DELLO STACCO NEGATIVO della benzina**, attestato ora al valore di euro/litro -0,041 [era pari a -0,047 nella ultima rilevazione del 14 .02.2021], ed un **DECREMENTO DELLO STACCO NEGATIVO del gasolio**, ora attestato sul valore di euro/litro -0,060 [nella data del 14.02.2022, rilevazione antecedente, era pari a euro/litro -0,066].

La media annuale dello stacco del prezzo industriale – per il periodo dal 15 febbraio 2021 al 21 febbraio 2022 – è corrispondente per la benzina a euro /litro -0,043 ed a -0,044 euro/litro per il gasolio.

Meteo carburanti: il prezzo che fa – N. 07/2022 – 25.02.2022
FIGISC ANISA CONFCOMMERCIO

Grafico 1 – Media su base annua stacco del prezzo industriale benzina e gasolio – 15.02.2021/21.02.2022



Per quanto attiene la rilevanza delle imposte sui carburanti, l'Italia si colloca al 21.02.2022 al quarto posto per il prodotto benzina, con 1,062 euro/litro su totali 1,850 di prezzo al pubblico, preceduta da Olanda, Finlandia e Grecia, ed al primo posto per il gasolio [0,928 euro/litro su 1,722 di prezzo al consumo.

Tav. 2 – Le imposte sui carburanti in ordine decrescente nella U.E. rilevazione 21.02.2022 [euro/litro] –

| N. | BENZINA | Imposte | Prezzo | N. | GASOLIO | Imposte | Prezzo |
|--------------------------|---------------|--------------|--------------|--------------------------|---------------|--------------|--------------|
| 1 | Olanda | 1,188 | 2,055 | 1 | ITALIA | 0,928 | 1,722 |
| 2 | Finlandia | 1,097 | 1,937 | 2 | Belgio | 0,902 | 1,740 |
| 3 | Grecia | 1,080 | 1,884 | 3 | Francia | 0,893 | 1,705 |
| 4 | ITALIA | 1,062 | 1,850 | 4 | Finlandia | 0,871 | 1,862 |
| 5 | Danimarca | 1,011 | 1,911 | 5 | Irlanda | 0,868 | 1,670 |
| 6 | Svezia | 0,996 | 1,817 | 6 | Svezia | 0,851 | 2,032 |
| 7 | Francia | 0,990 | 1,792 | 7 | Olanda | 0,839 | 1,746 |
| 8 | Portogallo | 0,987 | 1,813 | 8 | Portogallo | 0,813 | 1,656 |
| 9 | Irlanda | 0,986 | 1,762 | 9 | Danimarca | 0,769 | 1,656 |
| 10 | Germania | 0,943 | 1,804 | (*) MEDIA U.E. 19 | | 0,739 | 1,570 |
| 11 | Belgio | 0,895 | 1,701 | 10 | Grecia | 0,738 | 1,621 |
| (*) MEDIA U.E. 19 | | 0,881 | 1,670 | 11 | Germania | 0,736 | 1,663 |
| 12 | Estonia | 0,840 | 1,664 | 12 | Croazia | 0,715 | 1,544 |
| (*) MEDIA U.E. 27 | | 0,837 | 1,619 | (*) MEDIA U.E. 27 | | 0,710 | 1,547 |
| 13 | Croazia | 0,818 | 1,529 | 13 | Lettonia | 0,680 | 1,442 |
| 14 | Slovacchia | 0,803 | 1,558 | 14 | Cechia | 0,669 | 1,498 |
| 15 | Lettonia | 0,798 | 1,582 | 15 | Slovenia | 0,666 | 1,440 |
| 16 | Cechia | 0,794 | 1,536 | 16 | Malta | 0,657 | 1,210 |
| 17 | Lussemburgo | 0,756 | 1,576 | 17 | Austria | 0,649 | 1,464 |
| 18 | Malta | 0,754 | 1,340 | 18 | Cipro | 0,647 | 1,480 |
| 19 | Spagna | 0,749 | 1,592 | 19 | Slovacchia | 0,641 | 1,463 |
| 20 | Austria | 0,736 | 1,478 | 20 | Spagna | 0,636 | 1,479 |

Meteo carburanti: il prezzo che fa – N. 07/2022 – 25.02.2022
FIGISC ANISA CONFCOMMERCIO

| N. | BENZINA | Imposte | Prezzo | N. | GASOLIO | Imposte | Prezzo |
|-----------|----------------|----------------|---------------|-----------|----------------|----------------|---------------|
| 21 | Lituania | 0,728 | 1,510 | 21 | Lussemburgo | 0,634 | 1,500 |
| 22 | Slovenia | 0,681 | 1,407 | 22 | Lituania | 0,626 | 1,462 |
| 23 | Cipro | 0,667 | 1,421 | 23 | Estonia | 0,624 | 1,512 |
| 24 | Ungheria | 0,633 | 1,342 | 24 | Ungheria | 0,605 | 1,342 |
| 25 | Romania | 0,603 | 1,378 | 25 | Romania | 0,570 | 1,371 |
| 26 | Bulgaria | 0,577 | 1,283 | 26 | Bulgaria | 0,547 | 1,300 |
| 27 | Polonia | 0,436 | 1,191 | 27 | Polonia | 0,407 | 1,200 |

(*) media aritmetica

Nell'ambito del monitoraggio dello «*stacco Italia delle imposte*», avviato in collaborazione con ASSOPETROLI-ASSOENERGIA, l'ultima **RILEVAZIONE PREZZI** della Commissione Europea del **21.02.2022**, si evidenzia che sulla media aritmetica del prezzo al consumo dei 27 Paesi dell'Unione Europea, per la benzina, il prezzo italiano è più alto di 23,1 cent/litro, di cui ben 22,5 sono dovuti alle maggiori imposte gravanti [pari al 97,4 % della differenza totale], e solo 0,6 al maggior prezzo industriale [pari al 2,6 % della differenza totale], mentre per il gasolio il prezzo al consumo è più alto di 17,5 cent/litro, di cui ben 21,8 sono dovuti a maggiori imposte [pari al 124,6 % della differenza totale], senza alcuna incidenza di un maggior prezzo industriale, che è, anzi, inferiore di 4,3 cent/litro; sulla media aritmetica del prezzo al consumo dei 19 Paesi dell'Unione Europea in cui la valuta è l'euro, per la benzina, il prezzo italiano è più alto di 18,0 cent/litro, di cui ben 18,1 sono dovuti alle maggiori imposte [pari al 100,6 % della differenza totale] senza alcuna incidenza di maggior prezzo industriale, che è, anzi, inferiore di 0,1 cent/litro, mentre per il gasolio il prezzo al consumo è più alto di 15,2 cent/litro, di cui ben 18,9 sono dovuti alle maggiori imposte [pari al 124,3 % della differenza totale] senza incidenza di maggior prezzo industriale, che è, anzi, inferiore di 3,7 cent/litro.

Per quanto attiene i **DATI COSTITUENTI LA MEDIA PROVVISORIA DEL MESE DI FEBBRAIO** si evidenzia che sulla media aritmetica del prezzo al consumo dei 27 Paesi dell'Unione Europea, per la benzina, il prezzo italiano è più alto di 22,8 cent/litro, di cui ben 22,3 sono dovuti alle maggiori imposte gravanti [pari al 97,8 % della differenza totale], e solo 0,5 al maggior prezzo industriale [pari al 2,2 % della differenza totale], mentre per il gasolio il prezzo al consumo è più alto di 16,9 cent/litro, di cui ben 21,6 sono dovuti a maggiori imposte [pari al 127,8 % della differenza totale], senza alcuna incidenza di un maggior prezzo industriale, che è, anzi, inferiore di 4,7 cent/litro; sulla media aritmetica del prezzo al consumo dei 19 Paesi dell'Unione Europea in cui la valuta è l'euro, per la benzina, il prezzo italiano è più alto di 17,9 cent/litro, di cui ben 18,0 sono dovuti alle maggiori imposte [pari al 100,6 % della differenza totale] senza alcuna incidenza di maggior prezzo industriale, che è, anzi, inferiore di 0,1 cent/litro, mentre per il gasolio il prezzo al consumo è più alto di 14,6 cent/litro, di cui ben 18,7 sono dovuti alle maggiori imposte [pari al 128,1 % della differenza totale] senza incidenza di maggior prezzo industriale, che è, anzi, inferiore di 4,1 cent/litro.

Per i **DATI COSTITUENTI LA MEDIA PROVVISORIA DELL'ANNO 2022**, si evidenzia che sulla media aritmetica del prezzo al consumo dei 27 Paesi dell'Unione Europea, per la benzina, il prezzo italiano è più alto di 21,1 cent/litro, di cui ben 21,8 sono dovuti alle maggiori imposte gravanti [pari al 103,3 % della differenza totale], senza alcuna incidenza di maggior prezzo

Meteo carburanti: il prezzo che fa – N. 07/2022 – 25.02.2022
FIGISC ANISA CONFCOMMERCIO

industriale, che è, anzi, inferiore di 0,7 cent/litro, mentre per il gasolio il prezzo al consumo è più alto di 15,1 cent/litro, di cui ben 20,7 sono dovuti a maggiori imposte [pari al 137,1 % della differenza totale], senza alcuna incidenza di un maggior prezzo industriale, che è, anzi, inferiore di 5,6 cent/litro; sulla media aritmetica del prezzo al consumo dei 19 Paesi dell'Unione Europea in cui la valuta è l'euro, per la benzina, il prezzo italiano è più alto di 16,7 cent/litro, di cui ben 17,7 sono dovuti alle maggiori imposte [pari al 106,0 % della differenza totale] senza alcuna incidenza di maggior prezzo industriale, che è, anzi, inferiore di 1,0 cent/litro, mentre per il gasolio il prezzo al consumo è più alto di 13,5 cent/litro, di cui ben 18,3 sono dovuti alle maggiori imposte [pari al 135,6 % della differenza totale] senza incidenza di maggior prezzo industriale, che è, anzi, inferiore di 4,8 cent/litro.

Tav. 12.a – Lo «STACCO» con l'Europa a 27 Paesi delle imposte, del prezzo industriale e del prezzo al pubblico di benzina e gasolio e relative percentuali [€/lt]

| E.U. A 27 PAESI | BENZINA | | | | GASOLIO | | | |
|------------------------|----------------|---------------|---------------|---------------|----------------|---------------|---------------|---------------|
| Media | Media | | % | | Media | | % | |
| 21.02.2022 | U.E. | Italia | Stacco | stacco | U.E. | Italia | Stacco | stacco |
| Prezzo ind. | 0,782 | 0,788 | +0,006 | 2,6% | 0,837 | 0,794 | -0,043 | -24,6% |
| Imposte | 0,837 | 1,062 | +0,225 | 97,4% | 0,710 | 0,928 | +0,218 | 124,6% |
| Prezzo finale | 1,619 | 1,850 | +0,231 | 100,0% | 1,547 | 1,722 | +0,175 | 100,0% |
| E.U. A 27 PAESI | BENZINA | | | | GASOLIO | | | |
| Media | Media | | % | | Media | | % | |
| FEBBRAIO | U.E. | Italia | Stacco | stacco | U.E. | Italia | Stacco | stacco |
| Prezzo ind. | 0,771 | 0,776 | +0,005 | 2,2% | 0,829 | 0,782 | -0,047 | -27,8% |
| Imposte | 0,836 | 1,059 | +0,223 | 97,8% | 0,709 | 0,925 | +0,216 | 127,8% |
| Prezzo finale | 1,607 | 1,835 | +0,228 | 100,0% | 1,538 | 1,707 | +0,169 | 100,0% |
| E.U. A 27 PAESI | BENZINA | | | | GASOLIO | | | |
| Media | Media | | % | | Media | | % | |
| 2022 | U.E. | Italia | Stacco | stacco | U.E. | Italia | Stacco | stacco |
| Prezzo ind. | 0,743 | 0,736 | -0,007 | -3,3% | 0,795 | 0,739 | -0,056 | -37,1% |
| Imposte | 0,832 | 1,050 | +0,218 | 103,3% | 0,709 | 0,916 | +0,207 | 137,1% |
| Prezzo finale | 1,575 | 1,786 | +0,211 | 100,0% | 1,504 | 1,655 | +0,151 | 100,0% |

Elaborazione **FIGISC-ANISA** in collaborazione con **ASSOPETROLI-ASSOENERGIA**

Meteo carburanti: il prezzo che fa – N. 07/2022 – 25.02.2022
FIGISC ANISA CONFCOMMERCIO

Tav. 12.b – Lo «STACCO» con l'Europa a 19 Paesi di area euro delle imposte, del prezzo industriale e del prezzo al pubblico di benzina e gasolio e relative percentuali – [€/lt]

| E.U. A 19 PAESI | BENZINA | | | | GASOLIO | | | |
|-------------------------|-------------------|---------------|---------------|-----------------|-------------------|---------------|---------------|-----------------|
| Media 21.02.2022 | Media U.E. | Italia | Stacco | % stacco | Media U.E. | Italia | Stacco | % stacco |
| Prezzo ind. | 0,789 | 0,788 | -0,001 | -0,6% | 0,831 | 0,794 | -0,037 | -24,3% |
| Imposte | 0,881 | 1,062 | +0,181 | 100,6% | 0,739 | 0,928 | +0,189 | 124,3% |
| Prezzo finale | 1,670 | 1,850 | +0,180 | 100,0% | 1,570 | 1,722 | +0,152 | 100,0% |
| E.U. A 19 PAESI | BENZINA | | | | GASOLIO | | | |
| Media FEBBRAIO | Media U.E. | Italia | Stacco | % stacco | Media U.E. | Italia | Stacco | % stacco |
| Prezzo ind. | 0,777 | 0,776 | -0,001 | -0,6% | 0,823 | 0,782 | -0,041 | -28,1% |
| Imposte | 0,879 | 1,059 | +0,180 | 100,6% | 0,738 | 0,925 | +0,187 | 128,1% |
| Prezzo finale | 1,656 | 1,835 | +0,179 | 100,0% | 1,561 | 1,707 | +0,146 | 100,0% |
| E.U. A 19 PAESI | BENZINA | | | | GASOLIO | | | |
| Media 2022 | Media U.E. | Italia | Stacco | % stacco | Media U.E. | Italia | Stacco | % stacco |
| Prezzo ind. | 0,746 | 0,736 | -0,010 | -6,0% | 0,787 | 0,739 | -0,048 | -35,6% |
| Imposte | 0,873 | 1,050 | +0,177 | 106,0% | 0,733 | 0,916 | +0,183 | 135,6% |
| Prezzo finale | 1,619 | 1,786 | +0,167 | 100,0% | 1,520 | 1,655 | +0,135 | 100,0% |

Elaborazione **FIGISC-ANISA** in collaborazione con **ASSOPETROLI-ASSOENERGIA**