

FIGISC ANISA NEWSLETTER PREZZI

N. 034/NP – 3 MARZO 2022

STATISTICHE DEI FONDAMENTALI INTERNAZIONALI
E DEI PREZZI ITALIA - MEDIE MENSILI A FEBBRAIO E
PROGRESSIVO ANNUO 2022

a cura della Segreteria Nazionale

FIGISC/ANISA CONFCOMMERCIO

00153 ROMA

Presidente Nazionale FIGISC:

Presidente Nazionale ANISA:

Segreteria Nazionale:

Segreteria Nazionale FIGISC/ANISA: Telefono: 06 5866351 - Fax 06 58331724

e-mail: figisc@confcommercio.it anisa@confcommercio.it

sito internet: www.figisc.it

Piazza G.G. Belli 2

BRUNO BEARZI

MASSIMO TERZI

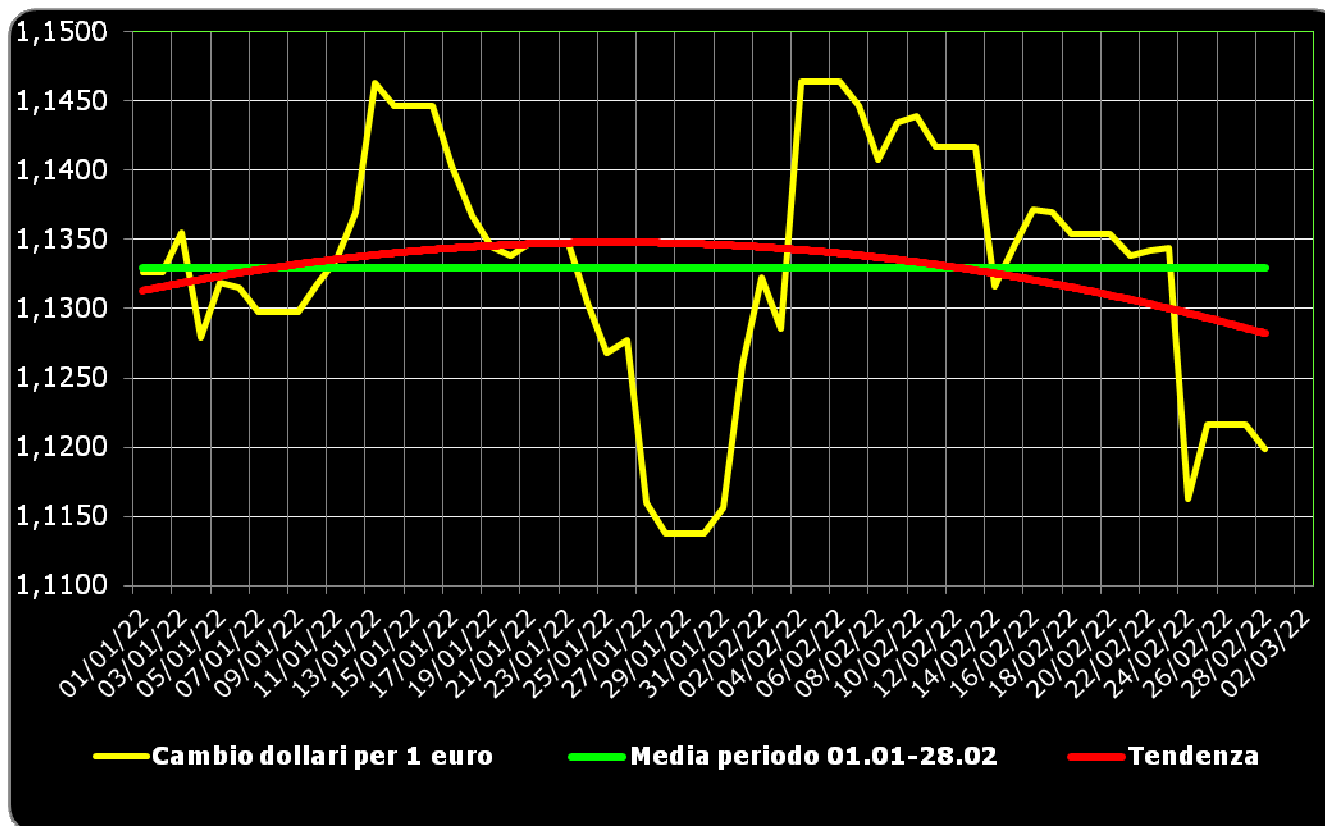
PAOLO UNITI

FONDAMENTALI DI MERCATO INTERNAZIONALI

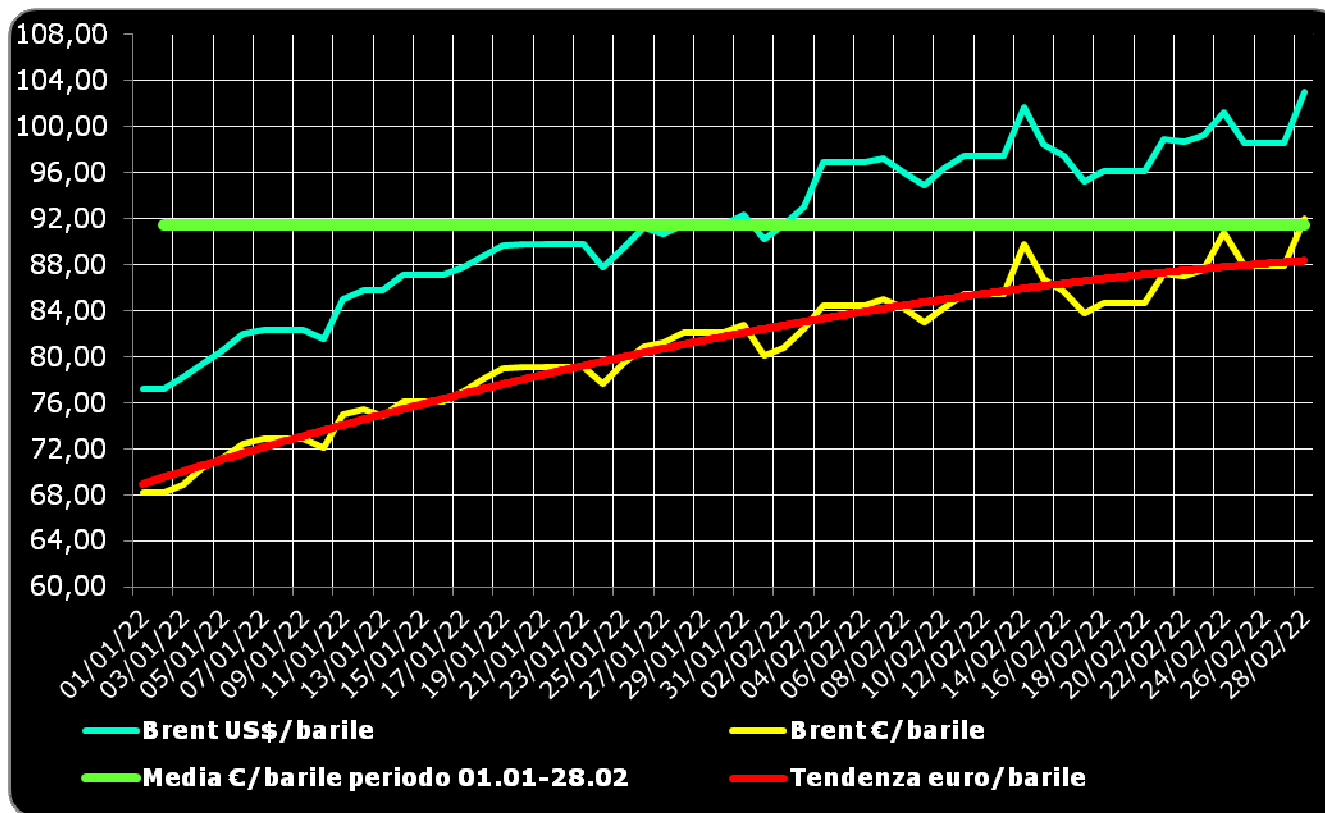
Periodo 2022	Greggio Brent spot US\$/bar	Greggio Brent spot Euro/bar	Greggio Brent spot €/litro	Cambio US\$/€	CIF Med benzina US\$/ton	CIF Med gasolio US\$/ton	CIF Med benzina €/litro ①	CIF Med gasolio €/litro ①
Gennaio	86,21	76,21	0,479	1,1313	809,02	746,62	0,540	0,558
Febbraio	97,17	85,64	0,539	1,1343	915,10	836,71	0,609	0,623
Marzo								
Aprile								
Maggio								
Giugno								
Luglio								
Agosto								
Settembre								
Ottobre								
Novembre								
Dicembre								
GEN-FEB 2022	91,41	80,69	0,507	1,1330	859,36	789,37	0,573	0,589

① La quotazione Mediterraneo CIF benzina e gasolio rappresenta un mero *benchmark* di riferimento, non escludendo circostanze in cui per particolari circuiti di mercato si possano verificare cessioni di tali prodotti a quotazioni inferiori. Tale considerazione è estesa a tutte le tabelle in cui è riportato tale dato.

GRAFICI DEI FONDAMENTALI – 1. CAMBIO EURO/DOLLARO



GRAFICI DEI FONDAMENTALI – 2. QUOTAZIONI BRENT US\$ ED €/BARILE



GRAFICI DEI FONDAMENTALI – 3. QUOTAZIONI CIF MED BENZINA GASOLIO

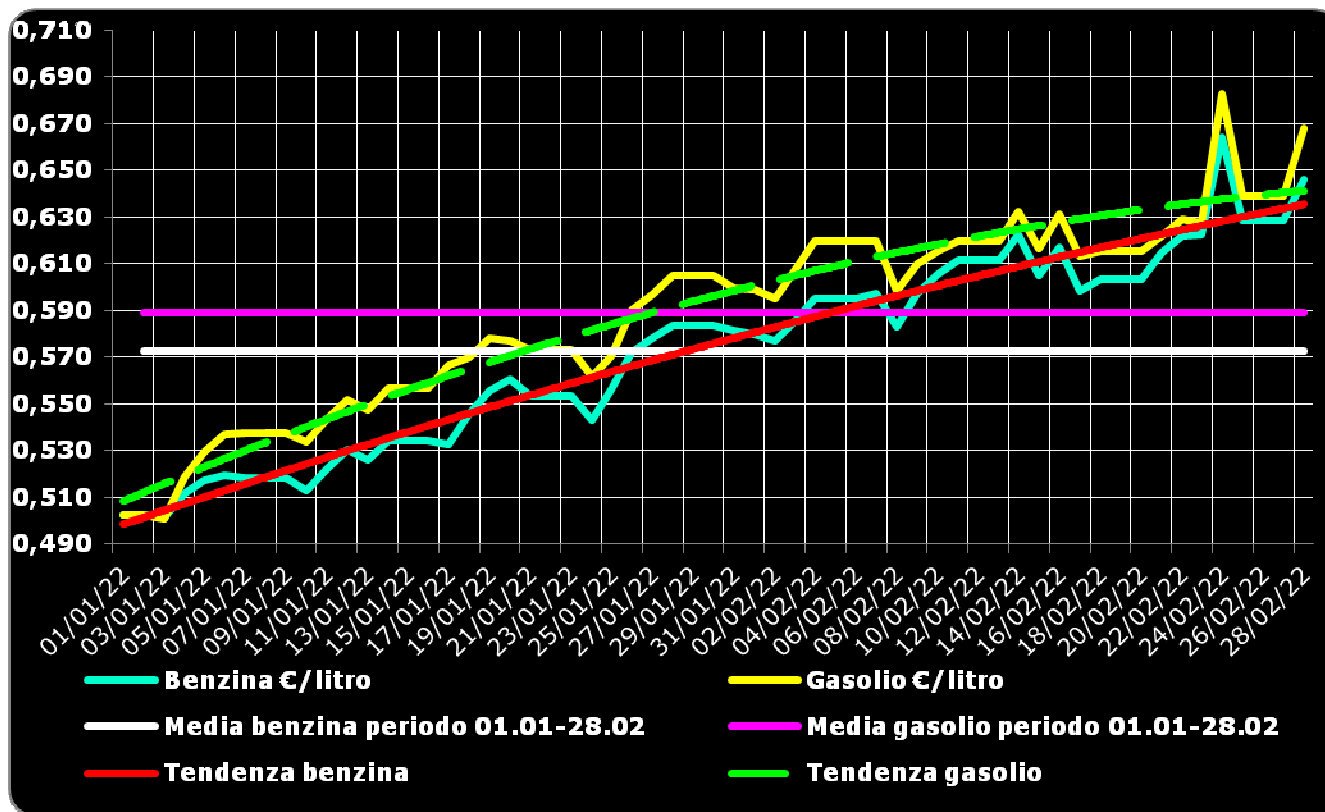
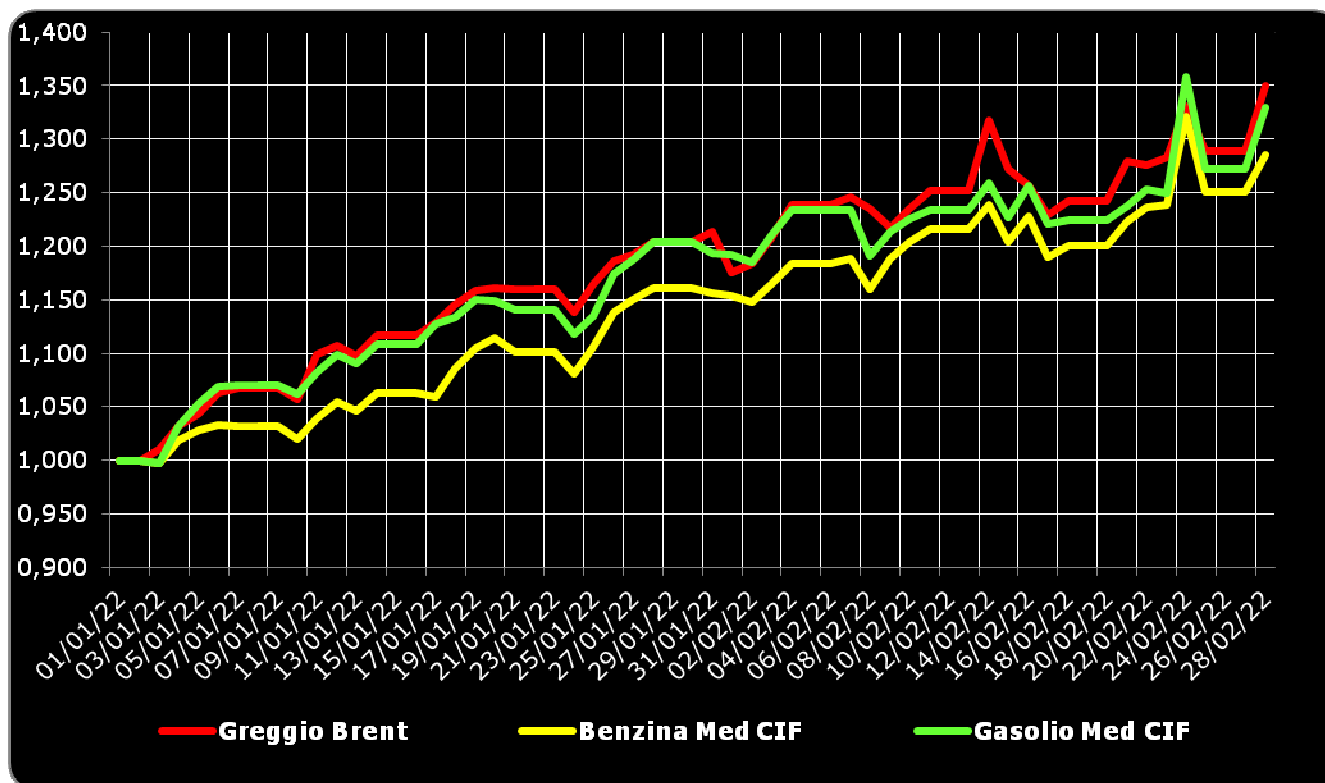


GRAFICO 4. DINAMICA QUOTAZIONI GREGGIO, BENZINA, GASOLIO SU BASE 01.01.2021=1,000



COMPOSIZIONE PREZZO MEDIO «ITALIA SELF» RILEVAZIONE MINISTERO ②

BENZINA €/litro	IVA	Accisa	Imposte	Platt's	Ricavo ind.le	Prezzo ind.le	Prezzo finale
Gennaio	0,318	0,728	1,046	0,540	0,178	0,718	1,764
Febbraio	0,333	0,728	1,061	0,609	0,176	0,785	1,846
Marzo							
Aprile							
Maggio							
Giugno							
Luglio							
Agosto							
Settembre							
Ottobre							
Novembre							
Dicembre							
GEN-FEB 2022	0,325	0,728	1,053	0,573	0,177	0,750	1,803
GASOLIO €/litro	IVA	Accisa	Imposte	Platt's	Ricavo ind.le	Prezzo ind.le	Prezzo finale
Gennaio	0,294	0,617	0,911	0,558	0,162	0,720	1,631
Febbraio	0,310	0,617	0,927	0,623	0,168	0,791	1,718
Marzo							
Aprile							
Maggio							
Giugno							
Luglio							
Agosto							
Settembre							
Ottobre							
Novembre							
Dicembre							
GEN-FEB 2022	0,302	0,617	0,919	0,589	0,165	0,754	1,673

② Nuova metodologia D.M. 23 novembre 2012 Ministero sviluppo economico – Prezzo medio self lunedì-domenica – Entrata in vigore dal 21.01.2013

COMPOSIZIONE PREZZO MEDIO RETE DI MARCHIO ③

BENZINA €/litro	IVA	Accisa	Imposte	Platt's	Ricavo ind.le	Prezzo ind.le	Prezzo finale
Gennaio	0,331	0,728	1,059	0,540	0,234	0,774	1,833
Febbraio	0,345	0,728	1,073	0,609	0,232	0,841	1,914
Marzo							
Aprile							
Maggio							
Giugno							
Luglio							
Agosto							
Settembre							
Ottobre							
Novembre							
Dicembre							
GEN-FEB 2022	0,338	0,728	1,066	0,573	0,233	0,806	1,872
GASOLIO €/litro	IVA	Accisa	Imposte	Platt's	Ricavo ind.le	Prezzo ind.le	Prezzo finale
Gennaio	0,307	0,617	0,924	0,558	0,223	0,781	1,705
Febbraio	0,323	0,617	0,940	0,623	0,227	0,850	1,790
Marzo							
Aprile							
Maggio							
Giugno							
Luglio							
Agosto							
Settembre							
Ottobre							
Novembre							
Dicembre							
GEN-FEB 2022	0,315	0,617	0,932	0,589	0,224	0,813	1,745

③ Il computo è dal 17 febbraio 2015 effettuato sulla fonte delle rilevazioni quotidiane dell'Osservatorio Prezzi Carburanti del MISE elaborato nel *Dossier Prezzi* di *Staffetta Quotidiana* sulla base della media ottenuta moltiplicando sia i

prezzi medi nella modalità *self service* per marchio per il numero degli impianti che hanno registrato i prezzi sul sito dell'Osservatorio che i prezzi medi nella modalità *servito* per marchio. Il prezzo medio ottenuto è, pertanto, un **«proxy» che approssima il prezzo medio reale**, non essendo ivi calcolato anche il prezzo degli impianti che lo hanno lasciato immutato in alcuni giorni del mese oggetto di rilevazione.



COMPOSIZIONE PREZZO MEDIO RETE DI MARCHIO MODALITÀ SELF ④

BENZINA €/litro	IVA	Accisa	Imposte	Platt's	Ricavo ind.le	Prezzo ind.le	Prezzo finale
Gennaio	0,319	0,728	1,047	0,540	0,180	0,720	1,767
Febbraio	0,333	0,728	1,061	0,609	0,178	0,787	1,848
Marzo							
Aprile							
Maggio							
Giugno							
Luglio							
Agosto							
Settembre							
Ottobre							
Novembre							
Dicembre							
GEN – FEB 2022	0,326	0,728	1,054	0,573	0,178	0,751	1,805
GASOLIO €/litro	IVA	Accisa	Imposte	Platt's	Ricavo ind.le	Prezzo ind.le	Prezzo finale
Gennaio	0,295	0,617	0,912	0,558	0,165	0,723	1,635
Febbraio	0,310	0,617	0,927	0,623	0,171	0,794	1,721
Marzo							
Aprile							
Maggio							
Giugno							
Luglio							
Agosto							
Settembre							
Ottobre							
Novembre							
Dicembre							
GEN – FEB 2022	0,302	0,617	0,919	0,589	0,168	0,757	1,676

④ Dal 17 febbraio 2015 il computo è effettuato sulla fonte delle rilevazioni quotidiane dell'**Osservatorio Prezzi Carburanti del MISE** elaborato nel **Dossier Prezzi** di **Staffetta Quotidiana** sulla base del risultato ottenuto **moltiplicando di-**

stintamente: a) i prezzi medi nella modalità *self service* per marchio per il numero degli impianti che hanno registrato i prezzi sul sito dell'Osservatorio; b) i prezzi medi nella modalità *servito* per marchio. Il prezzo medio ottenuto per ciascuna modalità è, pertanto, **un «proxy» che approssima il prezzo medio reale**, non essendo ivi calcolato anche il prezzo degli impianti che lo hanno lasciato immutato in alcuni giorni del mese oggetto di rilevazione.



COMPOSIZIONE PREZZO MEDIO RETE DI MARCHIO MODALITÀ SERVITO ⑤

BENZINA €/litro	IVA	Accisa	Imposte	Platt's	Ricavo ind.le	Prezzo ind.le	Prezzo finale
Gennaio	0,349	0,728	1,077	0,540	0,316	0,856	1,933
Febbraio	0,363	0,728	1,091	0,609	0,312	0,921	2,012
Marzo							
Aprile							
Maggio							
Giugno							
Luglio							
Agosto							
Settembre							
Ottobre							
Novembre							
Dicembre							
GEN – FEB 2022	0,355	0,728	1,083	0,573	0,315	0,888	1,971
GASOLIO €/litro	IVA	Accisa	Imposte	Platt's	Ricavo ind.le	Prezzo ind.le	Prezzo finale
Gennaio	0,326	0,617	0,943	0,558	0,308	0,866	1,809
Febbraio	0,341	0,617	0,958	0,623	0,311	0,934	1,892
Marzo							
Aprile							
Maggio							
Giugno							
Luglio							
Agosto							
Settembre							
Ottobre							
Novembre							
Dicembre							
GEN – FEB 2022	0,333	0,617	0,950	0,589	0,309	0,898	1,848

⑤ Dal 17 febbraio 2015 il computo è effettuato sulla fonte delle rilevazioni quotidiane dell'**Osservatorio Prezzi Carburanti del MISE** elaborato nel **Dossier Prezzi** di **Staffetta Quotidiana** sulla base del risultato ottenuto **moltiplicando**

distintamente: a) i prezzi medi nella modalità *self service* per marchio per il numero degli impianti che hanno registrato i prezzi sul sito dell'Osservatorio; b) i prezzi medi nella modalità *servito* per marchio. Il prezzo medio ottenuto per ciascuna modalità è, pertanto, **un «*proxy*» che approssima il prezzo medio reale**, non essendo ivi calcolato anche il prezzo degli impianti che lo hanno lasciato immutato in alcuni giorni del mese oggetto di rilevazione.



COMPOSIZIONE PREZZO MEDIO «POMPE BIANCHE» ⑥

BENZINA €/litro	IVA	Accisa	Imposte	Platt's	Ricavo ind.le	Prezzo ind.le	Prezzo finale
Gennaio	0,316	0,728	1,044	0,540	0,170	0,710	1,754
Febbraio	0,331	0,728	1,059	0,609	0,165	0,774	1,833
Marzo							
Aprile							
Maggio							
Giugno							
Luglio							
Agosto							
Settembre							
Ottobre							
Novembre							
Dicembre							
GEN-FEB 2022	0,323	0,728	1,051	0,573	0,168	0,741	1,792
GASOLIO €/litro	IVA	Accisa	Imposte	Platt's	Ricavo ind.le	Prezzo ind.le	Prezzo finale
Gennaio	0,293	0,617	0,910	0,558	0,159	0,717	1,627
Febbraio	0,309	0,617	0,926	0,623	0,165	0,788	1,714
Marzo							
Aprile							
Maggio							
Giugno							
Luglio							
Agosto							
Settembre							
Ottobre							
Novembre							
Dicembre							
GEN-FEB 2022	0,301	0,617	0,918	0,589	0,161	0,750	1,668

⑥ Il computo è dal 17 febbraio 2015 effettuato sulla fonte delle rilevazioni quotidiane dell'Osservatorio Prezzi Carburanti del MISE elaborato nel *Dossier Prezzi* di *Staffetta Quotidiana* sulla base della media ottenuta moltiplicando sia i

prezzi medi nella modalità *self service* per il numero degli impianti *NO-LOGO* che hanno registrato i prezzi sul sito dell'Osservatorio che i prezzi medi nella modalità *servito* dei medesimi. Il prezzo medio ottenuto è, pertanto, un «*proxy*» che approssima il prezzo medio reale dei *NO-LOGO*, non essendo ivi calcolato anche il prezzo degli impianti che lo hanno lasciato immutato in alcuni giorni del mese oggetto di rilevazione.



COMPOSIZIONE PREZZO MEDIO «POMPE BIANCHE» MODALITÀ SELF ⑦

BENZINA €/litro	IVA	Accisa	Imposte	Platt's	Ricavo ind.le	Prezzo ind.le	Prezzo finale
Gennaio	0,313	0,728	1,041	0,540	0,154	0,694	1,735
Febbraio	0,327	0,728	1,055	0,609	0,151	0,760	1,815
Marzo							
Aprile							
Maggio							
Giugno							
Luglio							
Agosto							
Settembre							
Ottobre							
Novembre							
Dicembre							
GEN – FEB 2022	0,320	0,728	1,048	0,573	0,152	0,725	1,773
GASOLIO €/litro	IVA	Accisa	Imposte	Platt's	Ricavo ind.le	Prezzo ind.le	Prezzo finale
Gennaio	0,290	0,617	0,907	0,558	0,143	0,701	1,608
Febbraio	0,306	0,617	0,923	0,623	0,150	0,773	1,696
Marzo							
Aprile							
Maggio							
Giugno							
Luglio							
Agosto							
Settembre							
Ottobre							
Novembre							
Dicembre							
GEN – FEB 2022	0,298	0,617	0,915	0,589	0,146	0,735	1,650

⑦ Dal 17 febbraio 2015 il computo è effettuato sulla fonte delle rilevazioni quotidiane dell'Osservatorio Prezzi Carburanti del MISE elaborato nel *Dossier Prezzi* di *Staffetta Quotidiana* sulla base della media ottenuta moltiplicando sia i

prezzi medi nella modalità *self service* per il numero degli impianti *NO-LOGO* che hanno registrato i prezzi sul sito dell'Osservatorio che i prezzi medi nella modalità *servito* dei medesimi. Il prezzo medio ottenuto è, pertanto, un «*proxy*» che approssima il prezzo medio reale dei *NO-LOGO*, non essendo ivi calcolato anche il prezzo degli impianti che lo hanno lasciato immutato in alcuni giorni del mese oggetto di rilevazione.



COMPOSIZIONE PREZZO MEDIO «POMPE BIANCHE» MODALITÀ SERVITO ⑧

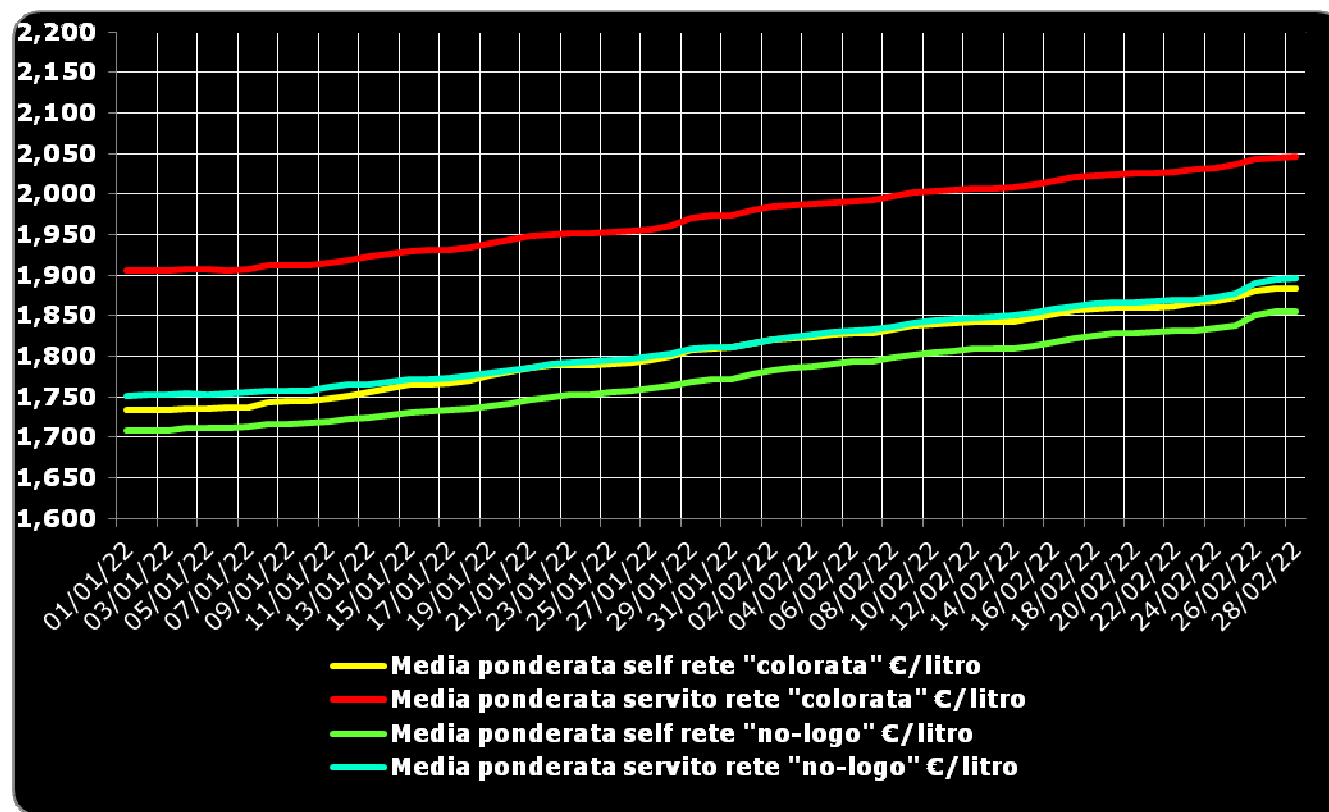
BENZINA €/litro	IVA	Accisa	Imposte	Platt's	Ricavo ind.le	Prezzo ind.le	Prezzo finale
Gennaio	0,320	0,728	1,048	0,540	0,188	0,728	1,776
Febbraio	0,334	0,728	1,062	0,609	0,183	0,792	1,854
Marzo							
Aprile							
Maggio							
Giugno							
Luglio							
Agosto							
Settembre							
Ottobre							
Novembre							
Dicembre							
GEN – FEB 2022	0,327	0,728	1,055	0,573	0,185	0,758	1,813
GASOLIO €/litro	IVA	Accisa	Imposte	Platt's	Ricavo ind.le	Prezzo ind.le	Prezzo finale
Gennaio	0,297	0,617	0,914	0,558	0,177	0,735	1,649
Febbraio	0,313	0,617	0,930	0,623	0,181	0,804	1,734
Marzo							
Aprile							
Maggio							
Giugno							
Luglio							
Agosto							
Settembre							
Ottobre							
Novembre							
Dicembre							
GEN – FEB 2022	0,305	0,617	0,922	0,589	0,179	0,768	1,690

⑧ Dal 17 febbraio 2015 il computo è effettuato sulla fonte delle rilevazioni quotidiane dell'Osservatorio Prezzi Carburanti del MISE elaborato nel *Dossier Prezzi* di *Staffetta Quotidiana* sulla base della media ottenuta moltiplicando sia i

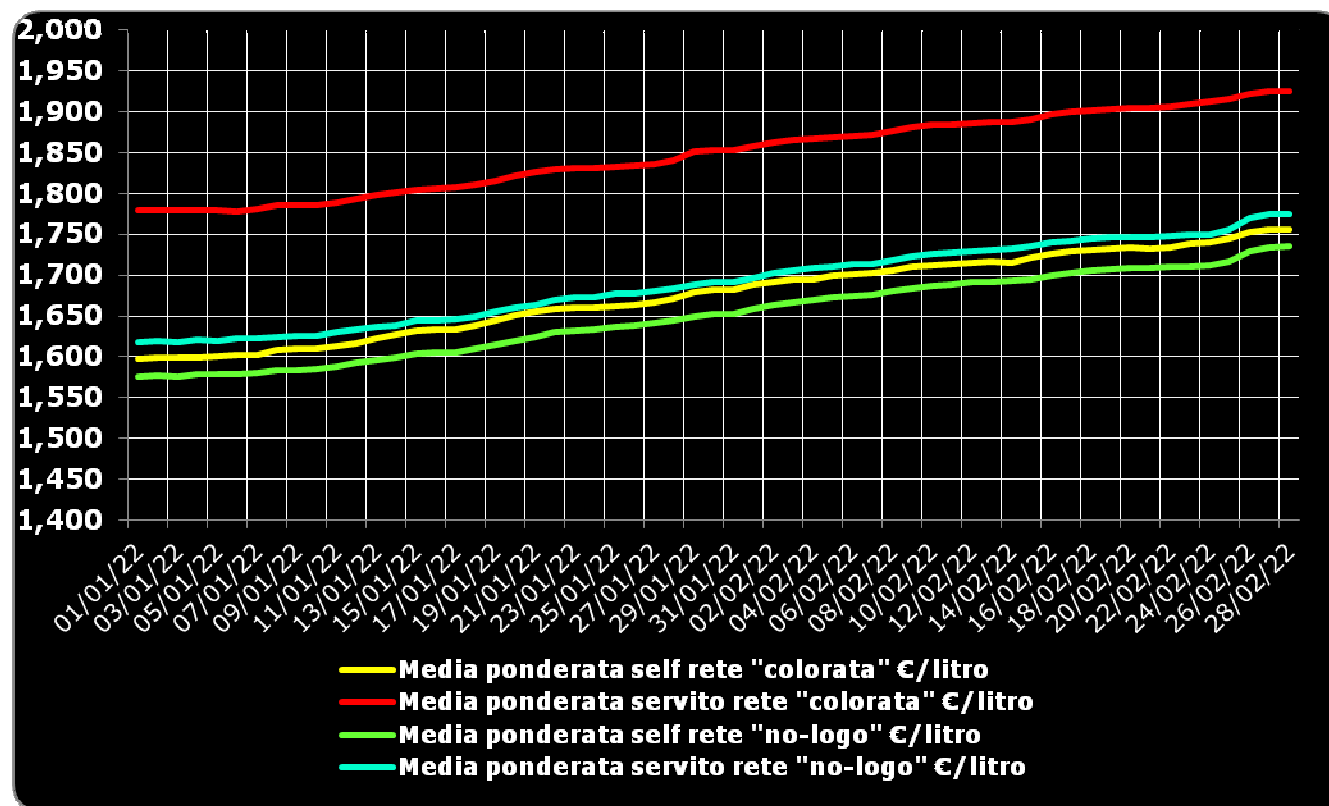
prezzi medi nella modalità *self service* per il numero degli impianti *NO-LOGO* che hanno registrato i prezzi sul sito dell'Osservatorio che i prezzi medi nella modalità *servito* dei medesimi. Il prezzo medio ottenuto è, pertanto, un «*proxy*» che approssima il prezzo medio reale dei *NO-LOGO*, non essendo ivi calcolato anche il prezzo degli impianti che lo hanno lasciato immutato in alcuni giorni del mese oggetto di rilevazione.



GRAFICI DEI PREZZI RETE – 1. BENZINA



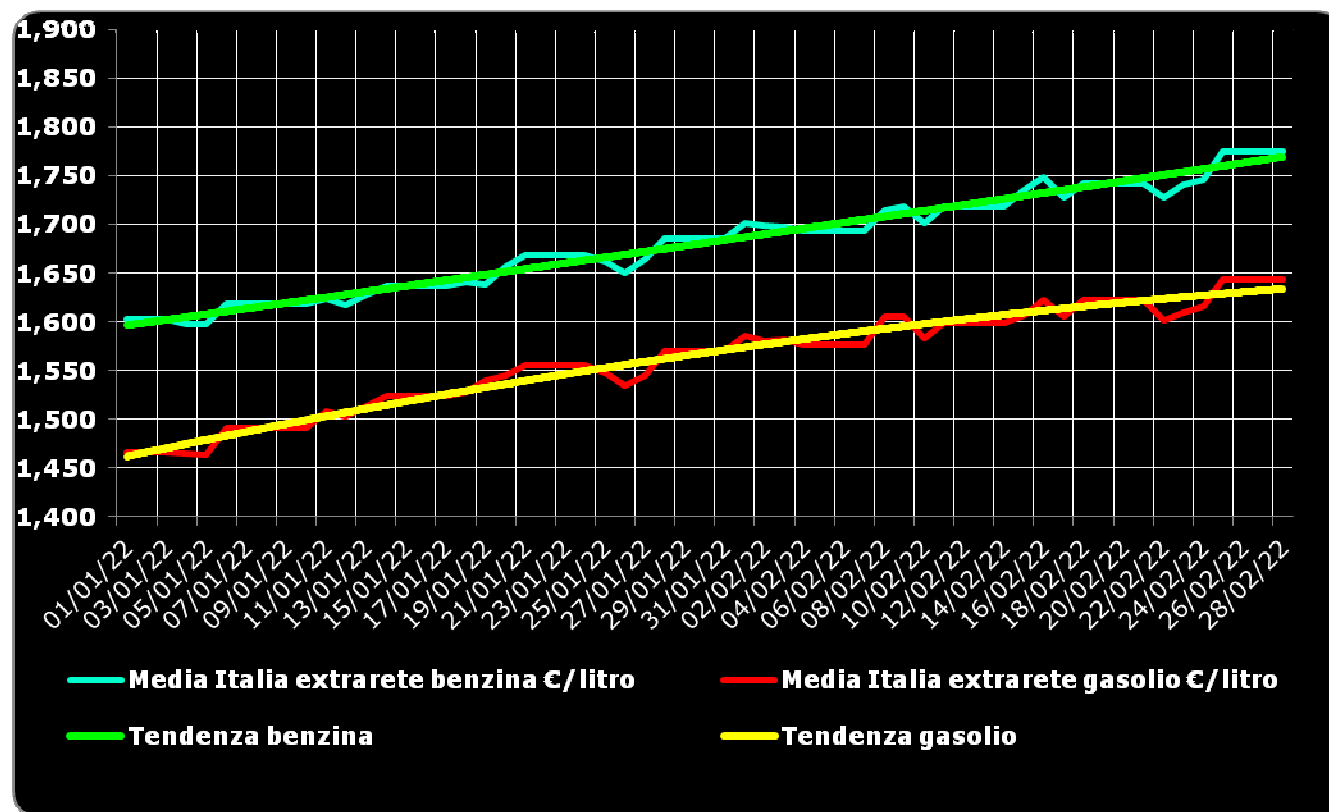
GRAFICI DEI PREZZI RETE – 2. GASOLIO



PREZZO MEDIO DI CESSIONE ALL'EXTRARETE

BENZINA extrarete €/litro	IVA	Accisa	Imposte	Platt's	Ricavo ind.le	Prezzo ind.le	Prezzo finale
Gennaio	0,296	0,728	1,024	0,540	0,076	0,616	1,640
Febbraio	0,312	0,728	1,040	0,609	0,079	0,688	1,728
Marzo							
Aprile							
Maggio							
Giugno							
Luglio							
Agosto							
Settembre							
Ottobre							
Novembre							
Dicembre							
GEN-FEB 2022	0,303	0,728	1,031	0,573	0,078	0,651	1,682
GASOLIO extrarete €/litro	IVA	Accisa	Imposte	Platt's	Ricavo ind.le	Prezzo ind.le	Prezzo finale
Gennaio	0,274	0,617	0,891	0,558	0,072	0,630	1,521
Febbraio	0,290	0,617	0,907	0,623	0,077	0,700	1,607
Marzo							
Aprile							
Maggio							
Giugno							
Luglio							
Agosto							
Settembre							
Ottobre							
Novembre							
Dicembre							
GEN-FEB 2022	0,282	0,617	0,899	0,589	0,074	0,663	1,562

GRAFICI DEI PREZZI EXTRARETE – BENZINA E GASOLIO



PREZZO MEDIO «ITALIA» PRODOTTI (ELABORATA DA FIGISC/ANISA)

MESE	BENZINA €/LITRO	GASOLIO €/LITRO	G.P.L. €/LITRO ⑨	METANO self €/KG. ☆	METANO servito €/KG. ☆	GNL self €/KG. ☆	GNL servito €/KG. ☆
Gennaio	1,764	1,631	0,820	1,826	1,791	2,575	2,481
Febbraio	1,846	1,718	0,818	1,779	1,778	2,178	2,217
Marzo							
Aprile							
Maggio							
Giugno							
Luglio							
Agosto							
Settembre							
Ottobre							
Novembre							
Dicembre							
GEN-FEB 2022	1,803	1,673	0,819	1,803	1,785	2,387	2,356

⑨ su rilevazione fonte: Ministero dello sviluppo economico – DGERM e Osservatorio Prezzi Carburanti MISE

☆ su rilevazione fonte: STAFFETTA PETROLIFERA e Osservatorio Prezzi Carburanti MISE

FONTI:

U.S. ENERGY INFORMATION ADMINISTRATION
EUROPEAN CENTRAL BANK
STAFFETTA QUOTIDIANA
QUOTIDIANO ENERGIA
MINISTERO DELLO SVILUPPO ECONOMICO

ELABORAZIONI:

FIGISC/ANISA CONFCOMMERCIO

