

# FIGISC ANISA NEWSLETTER PREZZI

**N. 036/NP – 5 MARZO 2022**

**STATISTICHE DEI PREZZI**

**UNIONE EUROPEA ED ALTRI PAESI**

**EXTRACOMUNITARI**

**MEDIE MESE FEBBRAIO 2022**

*a cura della Segreteria Nazionale*

## **FIGISC/ANISA CONFCOMMERCIO**

**00153 ROMA**

**Presidenti Nazionali FIGISC:**

**Presidente Nazionale ANISA:**

**Segreteria Nazionale:**

**Segreteria Nazionale: Telefono: 06 5866351 - Fax 06 58331724**

**e-mail: [figisc@confcommercio.it](mailto:figisc@confcommercio.it) [anisa@confcommercio.it](mailto:anisa@confcommercio.it)**

**sito internet: [www.figisc.it](http://www.figisc.it)**

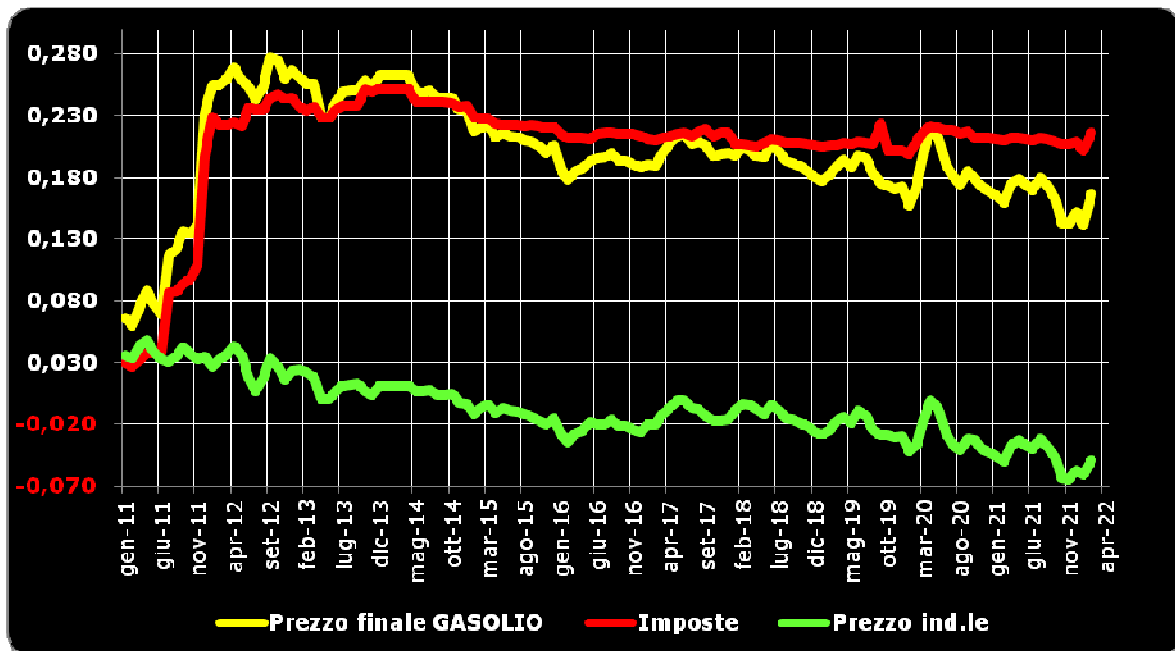
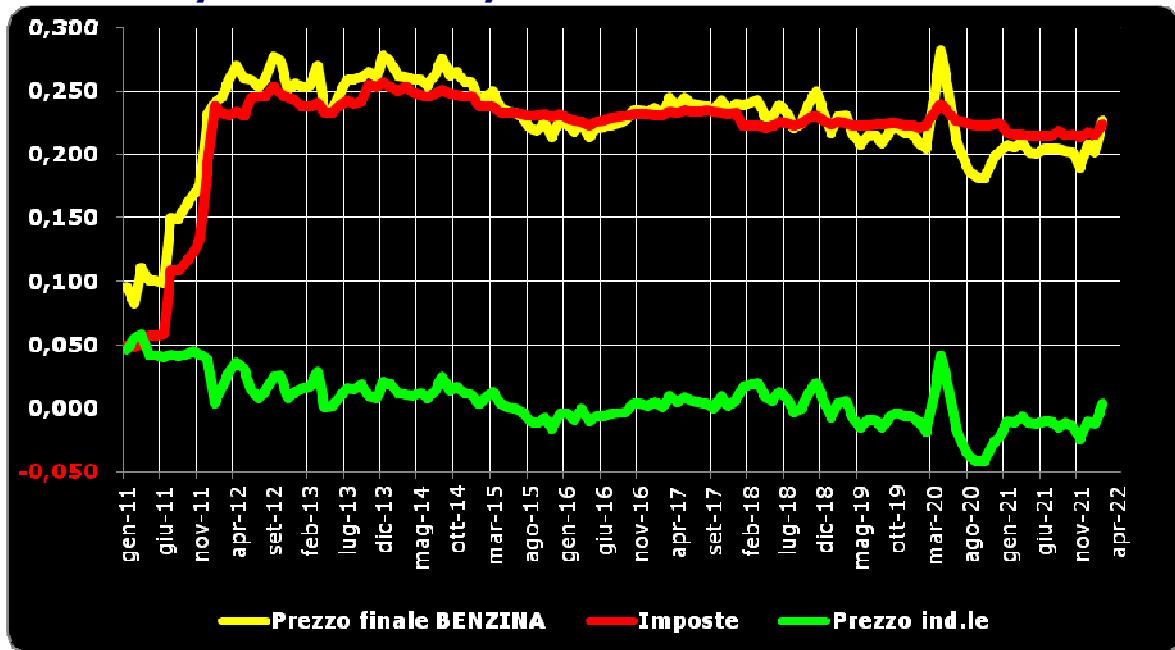
**Piazza G.G. Belli 2**

**BRUNO BEARZI**

**MASSIMO TERZI**

**PAOLO UNITI**

# STACCO DEL PREZZO E DEI SUOI COMPONENTI DALLA MEDIA ARITMETICA – ITALIA/U.E. – GEN '11/FEB '22 - €/LITRO



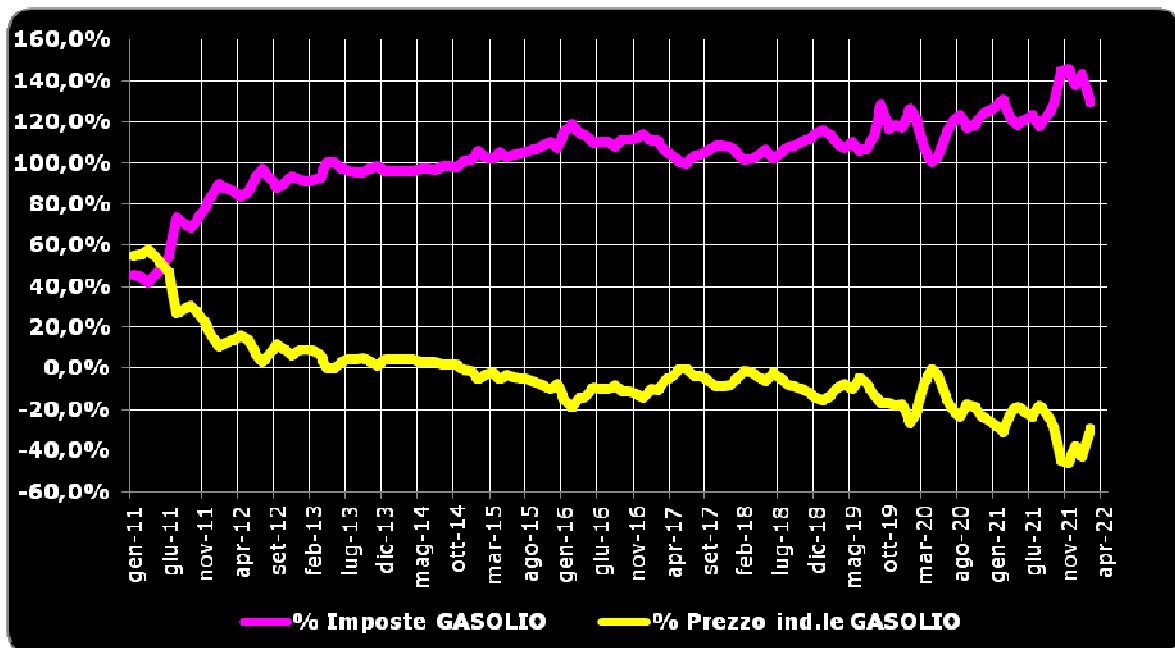
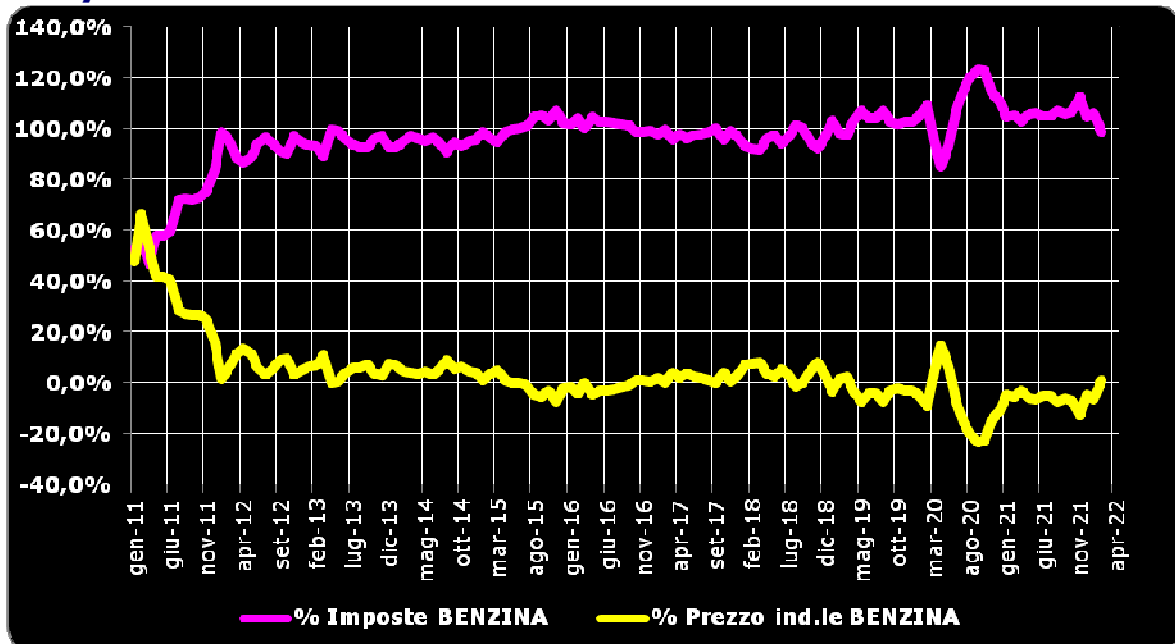
## STACCO DALLA MEDIA ARITMETICA U.E. DEL PREZZO E DEI SUOI FATTORI – TUTTI I PAESI – BENZINA - (€/LITRO) – FEBBRAIO 2022

Paese	Prezzo consumo	Paese	Imposte	Paese	Prezzo ind.le
Olanda	0,441	Olanda	0,352	Danimarca	0,118
Finlandia	0,317	Finlandia	0,260	Germania	0,093
Danimarca	0,291	Grecia	0,242	Olanda	0,089
Grecia	0,262	<b>ITALIA</b>	<b>0,224</b>	Finlandia	0,057
<b>ITALIA</b>	<b>0,227</b>	Danimarca	0,173	Spagna	0,056
Svezia	0,217	Svezia	0,167	Svezia	0,050
Germania	0,202	Francia	0,153	Portogallo	0,042
Portogallo	0,191	Irlanda	0,152	Estonia	0,039
Francia	0,172	Portogallo	0,149	Lussemburgo	0,029
Irlanda	0,157	Germania	0,108	Belgio	0,024
Belgio	0,082	Belgio	0,058	Francia	0,019
Estonia	0,042	Estonia	0,003	Grecia	0,019
Spagna	-0,033	Croazia	-0,019	Irlanda	0,005
Lettonia	-0,045	Slovacchia	-0,036	Lituania	0,004
Lussemburgo	-0,054	Lettonia	-0,040	<b>ITALIA</b>	<b>0,003</b>
Slovacchia	-0,072	Cechia	-0,047	Lettonia	-0,005
Cechia	-0,086	Lussemburgo	-0,082	Romania	-0,008
Croazia	-0,087	Malta	-0,083	Polonia	-0,024
Lituania	-0,104	Spagna	-0,089	Austria	-0,034
Austria	-0,134	Austria	-0,100	Slovacchia	-0,036
Cipro	-0,209	Lituania	-0,108	Cipro	-0,037
Slovenia	-0,217	Slovenia	-0,157	Cechia	-0,038
Romania	-0,242	Cipro	-0,172	Slovenia	-0,060
Malta	-0,276	Ungheria	-0,209	Croazia	-0,068
Ungheria	-0,281	Romania	-0,235	Bulgaria	-0,072
Bulgaria	-0,332	Bulgaria	-0,260	Ungheria	-0,072
Polonia	-0,428	Polonia	-0,404	Malta	-0,194

## STACCO DALLA MEDIA ARITMETICA U.E. DEL PREZZO E DEI SUOI FATTORI – TUTTI I PAESI – GASOLIO - (€/LITRO) – FEBBRAIO 2022

Paese	Prezzo consumo	Paese	Imposte	Paese	Prezzo ind.le
Svezia	0,514	<b>ITALIA</b>	<b>0,216</b>	Svezia	0,364
Finlandia	0,308	Belgio	0,194	Finlandia	0,148
Olanda	0,205	Francia	0,183	Germania	0,106
Belgio	0,202	Irlanda	0,160	Olanda	0,074
<b>ITALIA</b>	<b>0,167</b>	Finlandia	0,159	Danimarca	0,060
Francia	0,160	Svezia	0,150	Estonia	0,048
Germania	0,134	Olanda	0,130	Grecia	0,042
Irlanda	0,134	Portogallo	0,105	Lussemburgo	0,022
Danimarca	0,121	Danimarca	0,061	Lituania	0,004
Portogallo	0,106	Germania	0,029	Portogallo	0,002
Grecia	0,068	Grecia	0,027	Belgio	0,000
Croazia	-0,009	Croazia	0,003	Spagna	-0,001
Estonia	-0,039	Lettonia	-0,031	Cechia	-0,008
Cechia	-0,053	Cechia	-0,045	Cipro	-0,012
Lussemburgo	-0,054	Slovenia	-0,046	Croazia	-0,013
Cipro	-0,077	Malta	-0,053	Austria	-0,017
Spagna	-0,077	Austria	-0,060	Francia	-0,024
Austria	-0,078	Cipro	-0,065	Irlanda	-0,026
Lituania	-0,079	Slovacchia	-0,071	Slovacchia	-0,027
Slovacchia	-0,098	Spagna	-0,076	Romania	-0,039
Lettonia	-0,112	Lussemburgo	-0,077	Polonia	-0,044
Slovenia	-0,116	Lituania	-0,083	<b>ITALIA</b>	<b>-0,049</b>
Romania	-0,181	Estonia	-0,087	Slovenia	-0,070
Ungheria	-0,213	Ungheria	-0,110	Lettonia	-0,081
Bulgaria	-0,245	Romania	-0,141	Bulgaria	-0,082
Malta	-0,338	Bulgaria	-0,163	Ungheria	-0,102
Polonia	-0,350	Polonia	-0,306	Malta	-0,285

# CONTRIBUTO DEI FATTORI ALLO STACCO ITALIA DEL PREZZO DALLA MEDIA ARITMETICA U.E. GEN '11/FEB '22



## PREZZI MEDI MENSILI BENZINA (€/LITRO)

N.	Paese	Prezzo consumo (€/lt)	Var. % su II 2021	Var. % su I 2022	Imposte (€/lt)	Prezzo ind.le (€/lt)
1	Olanda	<b>2,058</b>	23,35	3,37	<b>1,189</b>	<b>0,869</b>
2	Finlandia	<b>1,934</b>	26,72	3,14	<b>1,097</b>	<b>0,837</b>
3	Danimarca	<b>1,908</b>	23,55	4,52	<b>1,010</b>	<b>0,898</b>
4	Grecia	<b>1,878</b>	24,37	5,81	<b>1,079</b>	<b>0,799</b>
<b>5</b>	<b>ITALIA</b>	<b>1,843</b>	<b>23,14</b>	<b>4,90</b>	<b>1,061</b>	<b>0,783</b>
6	Svezia	<b>1,834</b>	24,07	3,85	<b>1,004</b>	<b>0,830</b>
7	Germania	<b>1,818</b>	26,96	4,69	<b>0,945</b>	<b>0,873</b>
8	Portogallo	<b>1,807</b>	21,70	5,16	<b>0,986</b>	<b>0,821</b>
9	Francia	<b>1,788</b>	23,91	5,30	<b>0,989</b>	<b>0,799</b>
10	Irlanda	<b>1,773</b>	32,35	4,30	<b>0,988</b>	<b>0,785</b>
11	Belgio	<b>1,698</b>	27,80	3,34	<b>0,895</b>	<b>0,803</b>
12	Estonia	<b>1,659</b>	27,89	4,55	<b>0,839</b>	<b>0,819</b>
<b>(*)</b>	<b>MEDIA U.E.</b>	<b>1,616</b>	<b>25,12</b>	<b>3,94</b>	<b>0,837</b>	<b>0,780</b>
13	Spagna	<b>1,584</b>	27,10	5,16	<b>0,748</b>	<b>0,836</b>
14	Lettonia	<b>1,572</b>	27,36	5,49	<b>0,797</b>	<b>0,775</b>
15	Lussemburgo	<b>1,563</b>	30,34	4,90	<b>0,754</b>	<b>0,809</b>
16	Slovacchia	<b>1,545</b>	21,23	4,16	<b>0,801</b>	<b>0,743</b>
17	Cechia	<b>1,531</b>	38,04	3,99	<b>0,789</b>	<b>0,741</b>
18	Croazia	<b>1,530</b>	19,34	1,79	<b>0,818</b>	<b>0,712</b>
19	Lituania	<b>1,512</b>	32,30	3,78	<b>0,728</b>	<b>0,784</b>
20	Austria	<b>1,482</b>	29,34	4,60	<b>0,736</b>	<b>0,746</b>
21	Cipro	<b>1,407</b>	28,18	5,91	<b>0,664</b>	<b>0,743</b>
22	Slovenia	<b>1,399</b>	28,95	4,23	<b>0,680</b>	<b>0,719</b>
23	Romania	<b>1,374</b>	31,27	6,84	<b>0,602</b>	<b>0,772</b>
24	Malta	<b>1,340</b>	0,00	0,00	<b>0,754</b>	<b>0,586</b>
25	Ungheria	<b>1,335</b>	19,96	0,61	<b>0,628</b>	<b>0,708</b>
26	Bulgaria	<b>1,285</b>	35,65	6,23	<b>0,577</b>	<b>0,707</b>
27	Polonia	<b>1,189</b>	11,83	<b>-6,05</b>	<b>0,433</b>	<b>0,756</b>

(\*) Media aritmetica

## PREZZI MEDI MENSILI GASOLIO (€/LITRO)

N.	Paese	Prezzo consumo (€/lt)	Var. % su II 2021	Var. % su I 2022	Imposte (€/lt)	Prezzo ind.le (€/lt)
1	Svezia	2,062	34,44	3,27	0,860	1,202
2	Finlandia	1,856	26,24	4,47	0,870	0,986
3	Olanda	1,753	30,32	5,02	0,841	0,912
4	Belgio	1,751	27,40	4,12	0,904	0,847
<b>5</b>	<b>ITALIA</b>	<b>1,715</b>	<b>25,30</b>	<b>5,62</b>	<b>0,927</b>	<b>0,789</b>
6	Francia	1,708	27,93	5,81	0,894	0,814
7	Germania	1,683	33,21	5,02	0,739	0,943
8	Irlanda	1,682	34,78	4,98	0,870	0,812
9	Danimarca	1,669	27,80	4,71	0,771	0,898
10	Portogallo	1,654	25,70	5,81	0,815	0,839
11	Grecia	1,617	28,91	6,83	0,737	0,879
<b>(*)</b>	<b>MEDIA U.E.</b>	<b>1,548</b>	<b>28,05</b>	<b>4,36</b>	<b>0,710</b>	<b>0,838</b>
12	Croazia	1,539	24,19	3,11	0,714	0,825
13	Estonia	1,509	30,42	6,10	0,624	0,886
14	Cechia	1,495	39,23	4,31	0,665	0,830
15	Lussemburgo	1,494	34,81	5,49	0,634	0,860
16	Cipro	1,472	29,31	3,80	0,646	0,826
17	Austria	1,471	32,36	4,57	0,650	0,820
	Spagna	1,471	30,39	6,37	0,634	0,836
18	Lituania	1,469	36,28	6,92	0,627	0,842
19	Slovacchia	1,450	30,51	4,47	0,639	0,811
20	Lettonia	1,436	26,65	7,39	0,679	0,757
21	Slovenia	1,432	26,39	0,54	0,665	0,768
22	Romania	1,367	30,71	7,22	0,569	0,798
23	Ungheria	1,335	15,61	0,79	0,600	0,735
24	Bulgaria	1,303	38,17	5,46	0,547	0,755
25	Malta	1,210	0,00	0,00	0,657	0,553
26	Polonia	1,198	13,02	-6,03	0,404	0,794

(\*) Media aritmetica

## SCOMPOSIZIONE DEI PREZZI MEDI MENSILI BENZINA E GASOLIO (€/LITRO)

Paese	BENZINA		GASOLIO	
	Imposte %	Prezzo ind.le %	Imposte %	Prezzo ind.le %
Austria	49,68%	50,32%	44,22%	55,78%
Belgio	52,69%	47,31%	51,64%	48,36%
Bulgaria	44,93%	55,07%	42,02%	57,98%
Cechia	51,56%	48,44%	44,49%	55,51%
Cipro	47,21%	52,79%	43,88%	56,12%
Croazia	53,47%	46,53%	46,38%	53,62%
Danimarca	52,93%	47,07%	46,21%	53,79%
Estonia	50,61%	49,39%	41,32%	58,68%
Finlandia	56,71%	43,29%	46,87%	53,13%
Francia	55,33%	44,67%	52,33%	47,67%
Germania	51,97%	48,03%	43,92%	56,08%
Grecia	57,44%	42,56%	45,60%	54,40%
Irlanda	55,73%	44,27%	51,72%	48,28%
<b>ITALIA</b>	<b>57,55%</b>	<b>42,45%</b>	<b>54,02%</b>	<b>45,98%</b>
Lettonia	50,68%	49,32%	47,30%	52,70%
Lituania	48,17%	51,83%	42,68%	57,32%
Lussemburgo	48,26%	51,74%	42,42%	57,58%
Malta	56,25%	43,75%	54,30%	45,70%
Olanda	57,78%	42,22%	47,96%	52,04%
Polonia	36,43%	63,57%	33,73%	66,27%
Portogallo	54,55%	45,45%	49,27%	50,73%
Romania	43,81%	56,19%	41,62%	58,38%
Slovacchia	51,87%	48,13%	44,09%	55,91%
Slovenia	48,59%	51,41%	46,40%	53,60%
Spagna	47,20%	52,80%	43,13%	56,87%
Svezia	54,74%	45,26%	41,72%	58,28%
Ungheria	47,00%	53,00%	44,94%	55,06%
<b>MEDIA (*)</b>	<b>51,76%</b>	<b>48,24%</b>	<b>45,89%</b>	<b>54,11%</b>

(\*) Media aritmetica

## STACCO MEDIO MENSILE DEL PREZZO INDUSTRIALE (EURO/LITRO)

CALCOLO STACCHI ITALIA – UNIONE EUROPEA PREZZO INDUSTRIALE SU CAMPIONI UNIONE A 27 PAESI MEMBRI ED A 19 PAESI MEMBRI DI AREA EURO – METODO PONDERALE IN BASE ALLE QUOTA DI VENDITE DI PRODOTTO DI CIASCUN PAESE SUL TOTALE COMUNITARIO

Rilevazioni stacco	Benzina €/litro	Gasolio €/litro	Data
Su media UE28	-0,032	-0,066	07/02/2022
Su media UE area €	-0,046	-0,070	
Su media UE28	-0,032	-0,061	14/02/2022
Su media UE area €	-0,047	-0,066	
Su media UE28	-0,028	-0,056	21/02/2022
Su media UE area €	-0,041	-0,060	
Su media UE28	-0,048	-0,077	28/02/2022
Su media UE area €	-0,061	-0,078	
Su media UE28			
Su media UE area €			
<b>Su media UE28</b>	<b>-0,035</b>	<b>-0,065</b>	<b>MESE</b>
<b>Su media UE area €</b>	<b>-0,049</b>	<b>-0,069</b>	

Elaborazione stacco medio prodotti (*)	
Media prodotti UE27	<b>-0,055</b>
Media prodotti UE area €	<b>-0,062</b>

(\*) Calcolato sul *mix* dei prodotti venduti in rete nel mese precedente (Dati MSE)

## PREZZI AL CONSUMO – ALTRI PAESI EXTRACOMUNITARI – EURO/LITRO

Paesi	Benzina	Var. % su II 2021	Var. % su I 2022	Gasolio	Var. % su II 2021	Var. % su I 2022
Russia	0,459	-15,28	-24,82	0,582	8,16	-6,40
Ucraina	1,043	33,57	6,53	1,023	34,10	4,03
Serbia	1,459	22,63	2,60	1,534	22,01	1,37
Norvegia	2,052	47,41	7,61	1,870	43,74	1,99
Svizzera	1,829	28,68	6,27	1,825	21,49	2,62
U.S.A.	0,851	55,58	9,86	0,939	50,88	3,02
Bielorussia	0,678	17,30	-5,91	0,708	22,45	-1,43

## IMPOSTE MEDIE MENSILI BENZINA (€/LITRO) – FEBBRAIO 2022

N.	Paese	Accisa	% IVA	IVA	Totale imposte	% imposte su prezzo
1	Olanda	<b>0,824</b>	21,00	<b>0,365</b>	<b>1,189</b>	57,78%
2	Finlandia	<b>0,722</b>	24,00	<b>0,374</b>	<b>1,097</b>	56,71%
3	Grecia	<b>0,715</b>	24,00	<b>0,363</b>	<b>1,079</b>	57,44%
<b>4</b>	<b>ITALIA</b>	<b>0,728</b>	<b>22,00</b>	<b>0,332</b>	<b>1,061</b>	<b>57,55%</b>
5	Danimarca	<b>0,628</b>	25,00	<b>0,382</b>	<b>1,010</b>	52,93%
6	Svezia	<b>0,590</b>	25,00	<b>0,414</b>	<b>1,004</b>	54,74%
7	Francia	<b>0,691</b>	20,00	<b>0,298</b>	<b>0,989</b>	55,33%
8	Irlanda	<b>0,637</b>	23,00	<b>0,352</b>	<b>0,988</b>	55,73%
9	Portogallo	<b>0,648</b>	23,00	<b>0,338</b>	<b>0,986</b>	54,55%
10	Germania	<b>0,655</b>	16,00	<b>0,290</b>	<b>0,945</b>	51,97%
11	Belgio	<b>0,600</b>	21,00	<b>0,295</b>	<b>0,895</b>	52,69%
12	Estonia	<b>0,563</b>	20,00	<b>0,276</b>	<b>0,839</b>	50,61%
13	Cipro	<b>0,440</b>	19,00	<b>0,378</b>	<b>0,818</b>	53,47%
14	Slovacchia	<b>0,544</b>	20,00	<b>0,257</b>	<b>0,801</b>	51,87%
15	Lettonia	<b>0,524</b>	21,00	<b>0,273</b>	<b>0,797</b>	50,68%
16	Croazia	<b>0,512</b>	25,00	<b>0,277</b>	<b>0,789</b>	51,56%
17	Lussemburgo	<b>0,527</b>	17,00	<b>0,227</b>	<b>0,754</b>	48,26%
	Malta	<b>0,549</b>	18,00	<b>0,204</b>	<b>0,754</b>	56,25%
18	Spagna	<b>0,473</b>	21,00	<b>0,275</b>	<b>0,748</b>	47,20%
19	Austria	<b>0,489</b>	20,00	<b>0,247</b>	<b>0,736</b>	49,68%
20	Lituania	<b>0,466</b>	21,00	<b>0,262</b>	<b>0,728</b>	48,17%
21	Slovenia	<b>0,427</b>	22,00	<b>0,252</b>	<b>0,680</b>	48,59%
22	Cechia	<b>0,524</b>	21,00	<b>0,141</b>	<b>0,664</b>	47,21%
23	Ungheria	<b>0,345</b>	27,00	<b>0,282</b>	<b>0,628</b>	47,00%
24	Romania	<b>0,383</b>	19,00	<b>0,219</b>	<b>0,602</b>	43,81%
25	Bulgaria	<b>0,363</b>	20,00	<b>0,214</b>	<b>0,577</b>	44,93%
26	Polonia	<b>0,344</b>	23,00	<b>0,089</b>	<b>0,433</b>	36,43%

## IMPOSTE MEDIE MENSILI GASOLIO (€/LITRO) – FEBBRAIO 2022

N.	Paese	Accisa	% IVA	IVA	Totale imposte	% imposte su prezzo
<b>1</b>	<b>ITALIA</b>	<b>0,617</b>	<b>22,00</b>	<b>0,309</b>	<b>0,927</b>	<b>54,02%</b>
2	Belgio	<b>0,600</b>	21,00	<b>0,304</b>	<b>0,904</b>	51,64%
3	Francia	<b>0,609</b>	20,00	<b>0,285</b>	<b>0,894</b>	52,33%
4	Finlandia	<b>0,511</b>	24,00	<b>0,359</b>	<b>0,870</b>	46,87%
	Irlanda	<b>0,535</b>	23,00	<b>0,335</b>		51,72%
5	Svezia	<b>0,499</b>	25,00	<b>0,361</b>	<b>0,860</b>	41,72%
6	Olanda	<b>0,528</b>	21,00	<b>0,312</b>	<b>0,841</b>	47,96%
7	Portogallo	<b>0,413</b>	23,00	<b>0,402</b>	<b>0,815</b>	49,27%
8	Danimarca	<b>0,437</b>	25,00	<b>0,334</b>	<b>0,771</b>	46,21%
9	Germania	<b>0,470</b>	16,00	<b>0,269</b>	<b>0,739</b>	43,92%
10	Grecia	<b>0,424</b>	24,00	<b>0,313</b>	<b>0,737</b>	45,60%
11	Cipro	<b>0,411</b>	19,00	<b>0,303</b>	<b>0,714</b>	46,38%
12	Lettonia	<b>0,430</b>	21,00	<b>0,249</b>	<b>0,679</b>	47,30%
13	Croazia	<b>0,406</b>	25,00	<b>0,259</b>	<b>0,665</b>	44,49%
	Slovenia	<b>0,406</b>	22,00	<b>0,258</b>		46,40%
14	Malta	<b>0,472</b>	18,00	<b>0,185</b>	<b>0,657</b>	54,30%
15	Austria	<b>0,405</b>	20,00	<b>0,245</b>	<b>0,650</b>	44,22%
16	Cechia	<b>0,406</b>	21,00	<b>0,240</b>	<b>0,646</b>	43,88%
17	Slovacchia	<b>0,398</b>	20,00	<b>0,242</b>	<b>0,639</b>	44,09%
18	Lussemburgo	<b>0,417</b>	17,00	<b>0,217</b>	<b>0,634</b>	42,42%
	Spagna	<b>0,379</b>	21,00	<b>0,255</b>		43,13%
19	Lituania	<b>0,372</b>	21,00	<b>0,255</b>	<b>0,627</b>	42,68%
20	Estonia	<b>0,372</b>	20,00	<b>0,252</b>	<b>0,624</b>	41,32%
21	Ungheria	<b>0,318</b>	27,00	<b>0,282</b>	<b>0,600</b>	44,94%
22	Romania	<b>0,351</b>	19,00	<b>0,218</b>	<b>0,569</b>	41,62%
23	Bulgaria	<b>0,330</b>	20,00	<b>0,217</b>	<b>0,547</b>	42,02%
24	Polonia	<b>0,314</b>	23,00	<b>0,090</b>	<b>0,404</b>	33,73%

## CONFRONTO IMPOSTE MEDIE MENSILI BENZINA (€/LITRO) – FEBBRAIO '22 VS/FEBBRAIO '21

N.	Paese	II 2021	II 2022	Differenza	Variazione %
1	Irlanda	0,872	0,988	<b>0,116</b>	<b>13,34</b>
2	Lussemburgo	0,646	0,754	<b>0,108</b>	<b>16,75</b>
3	Cechia	0,689	0,789	<b>0,100</b>	<b>14,56</b>
4	Finlandia	1,017	1,097	<b>0,080</b>	<b>7,84</b>
5	Olanda	1,111	1,189	<b>0,078</b>	<b>7,00</b>
6	Grecia	1,003	1,079	<b>0,076</b>	<b>7,55</b>
7	Danimarca	0,935	1,010	<b>0,075</b>	<b>8,00</b>
8	Belgio	0,831	0,895	<b>0,064</b>	<b>7,69</b>
	Lettonia	0,733	0,797		<b>8,67</b>
	Lituania	0,664	0,728		<b>9,71</b>
<b>9</b>	<b>ITALIA</b>	<b>0,998</b>	<b>1,061</b>	<b>0,063</b>	<b>6,29</b>
10	Germania	0,883	0,945	<b>0,062</b>	<b>7,00</b>
11	Estonia	0,779	0,839	<b>0,060</b>	<b>7,76</b>
	Romania	0,542	0,602		<b>11,09</b>
12	Spagna	0,689	0,748	<b>0,059</b>	<b>8,50</b>
13	Francia	0,932	0,989	<b>0,057</b>	<b>6,15</b>
	Svezia	0,947	1,004		<b>6,00</b>
14	Austria	0,680	0,736	<b>0,056</b>	<b>8,28</b>
	Bulgaria	0,521	0,577		<b>10,77</b>
<b>(*)</b>	<b>MEDIA U.E.</b>	<b>0,782</b>	<b>0,837</b>	<b>0,055</b>	<b>6,99</b>
15	Croazia	0,766	0,818	<b>0,052</b>	<b>6,80</b>
16	Cipro	0,615	0,664	<b>0,049</b>	<b>8,04</b>
17	Slovacchia	0,756	0,801	<b>0,045</b>	<b>5,96</b>
18	Portogallo	0,946	0,986	<b>0,040</b>	<b>4,22</b>
19	Slovenia	0,641	0,680	<b>0,039</b>	<b>6,05</b>
20	Ungheria	0,597	0,628	<b>0,031</b>	<b>5,12</b>
21	Malta	0,754	0,754	<b>0,000</b>	<b>0,00</b>
22	Polonia	0,573	0,433	<b>-0,140</b>	<b>-24,43</b>

(\*) Media aritmetica

## CONFRONTO IMPOSTE MEDIE MENSILI GASOLIO (€/LITRO) – FEBBRAIO '22 VS/FEBBRAIO '21

N.	Paese	II 2021	II 2022	Differenza	Variazione %
1	Irlanda	0,752	0,870	<b>0,118</b>	15,69
	Lussemburgo	0,516	0,634	<b>0,118</b>	22,79
2	Cechia	0,571	0,665	<b>0,094</b>	16,52
3	Svezia	0,773	0,860	<b>0,087</b>	11,31
4	Olanda	0,763	0,841	<b>0,078</b>	10,18
5	Finlandia	0,795	0,870	<b>0,075</b>	9,40
	Grecia	0,662	0,737	<b>0,075</b>	11,36
6	Danimarca	0,697	0,771	<b>0,074</b>	10,65
7	Lituania	0,559	0,627	<b>0,068</b>	12,16
8	Germania	0,672	0,739	<b>0,067</b>	9,98
9	Belgio	0,839	0,904	<b>0,065</b>	7,74
<b>10</b>	<b>ITALIA (*)</b>	<b>0,864</b>	<b>0,927</b>	<b>0,063</b>	<b>7,26</b>
11	Croazia	0,652	0,714	<b>0,062</b>	9,46
	Francia	0,832	0,894	<b>0,062</b>	7,42
12	Austria	0,590	0,650	<b>0,060</b>	10,21
13	Bulgaria	0,488	0,547	<b>0,059</b>	12,18
	Estonia	0,565	0,624	<b>0,059</b>	10,33
	Spagna	0,575	0,634	<b>0,059</b>	10,35
14	Lettonia	0,621	0,679	<b>0,058</b>	9,40
	Romania	0,511	0,569	<b>0,058</b>	11,35
15	Portogallo	0,759	0,815	<b>0,056</b>	7,38
	Slovacchia	0,583	0,639	<b>0,056</b>	9,66
<b>(*)</b>	<b>MEDIA U.E.</b>	<b>0,655</b>	<b>0,710</b>	<b>0,055</b>	<b>8,46</b>
16	Cipro	0,592	0,646	<b>0,054</b>	9,06
17	Ungheria	0,593	0,600	<b>0,007</b>	1,20
18	Malta	0,657	0,657	<b>0,000</b>	0,00
19	Slovenia	0,668	0,665	<b>-0,003</b>	-0,52
20	Polonia	0,528	0,404	<b>-0,124</b>	-23,47

(\*) Media aritmetica

## CONTRIBUTO DEI FATTORI ALLE VARIAZIONI DEL PREZZO FEB '22/FEB '21 – BENZINA - €/LITRO

<b>BENZINA</b>			
<b>Paese</b>	<b>Imposte</b>	<b>Prezzo ind.le</b>	<b>Variazione prezzo</b>
Irlanda	-0,087	0,520	0,433
Cechia	0,052	0,370	0,422
Finlandia	-0,180	0,588	0,408
Olanda	-0,242	0,632	0,390
Germania	-0,010	0,396	0,386
Belgio	-0,028	0,397	0,369
Lituania	0,120	0,249	0,369
Grecia	-0,204	0,572	0,368
Danimarca	-0,037	0,401	0,364
Lussemburgo	0,163	0,201	0,364
Estonia	0,040	0,322	0,362
Svezia	-0,117	0,473	0,356
<b>ITALIA</b>	<b>-0,215</b>	<b>0,561</b>	<b>0,346</b>
Francia	-0,133	0,478	0,345
Bulgaria	0,186	0,152	0,338
Lettonia	0,042	0,296	0,338
Spagna	0,147	0,191	0,338
Austria	0,066	0,270	0,336
Romania	0,230	0,097	0,327
<b>MEDIA U.E. (*)</b>	<b>-0,002</b>	<b>0,326</b>	<b>0,324</b>
Portogallo	-0,125	0,447	0,322
Slovenia	0,078	0,236	0,314
Cipro	0,128	0,181	0,309
Slovacchia	-0,013	0,284	0,271
Croazia	-0,054	0,302	0,248
Ungheria	0,111	0,111	0,222
Polonia	0,183	-0,057	0,126
Malta	-0,168	0,168	0,000

(\*) Media aritmetica

## CONTRIBUTO DEI FATTORI ALLE VARIAZIONI DEL PREZZO FEB '22/FEB '21 – GASOLIO - €/LITRO

<b>GASOLIO</b>			
Paese	Imposte	Prezzo ind.le	Variazione prezzo
Svezia	0,087	0,441	0,528
Irlanda	0,118	0,316	0,434
Cechia	0,094	0,327	0,421
Germania	0,067	0,353	0,420
Olanda	0,078	0,330	0,408
Lituania	0,068	0,323	0,391
Finlandia	0,075	0,311	0,386
Lussemburgo	0,118	0,268	0,386
Belgio	0,065	0,312	0,377
Francia	0,062	0,311	0,373
Danimarca	0,074	0,289	0,363
Grecia	0,075	0,288	0,363
Austria	0,060	0,300	0,360
Bulgaria	0,059	0,301	0,360
Estonia	0,059	0,293	0,352
<b>ITALIA</b>	<b>0,063</b>	<b>0,283</b>	<b>0,346</b>
Spagna	0,059	0,284	0,343
<b>MEDIA U.E. (*)</b>	<b>0,055</b>	<b>0,284</b>	<b>0,339</b>
Slovacchia	0,056	0,283	0,339
Portogallo	0,056	0,282	0,338
Cipro	0,054	0,280	0,334
Romania	0,058	0,263	0,321
Lettonia	0,058	0,244	0,302
Croazia	0,062	0,238	0,300
Slovenia	-0,003	0,302	0,299
Ungheria	0,007	0,173	0,180
Polonia	-0,124	0,262	0,138
Malta	0,000	0,000	0,000

(\*) Media aritmetica