

Meteo carburanti: il prezzo che fa – N. 09/2022 – 11.03.2022
FIGISC ANISA CONFCOMMERCIO



METEO-CARBURANTI: IL PREZZO CHE FA – N. 09/22
Rapporto settimanale Figisc Anisa Confcommercio

Venerdì 11 MARZO 2022
 a cura di FIGISC ANISA CONFCOMMERCIO



PREVISIONI PREZZO MEDIO ITALIA NEI PROSSIMI QUATTRO GIORNI:

➔ TENDENZE IMPREVEDIBILI ➜

I NUMERI SIGNIFICATIVI DAL 04/03/2022 AL 11/03/2022

	GIO 03/03	GIO 10/03	Var. ±
Quotazione greggio Brent \$/bar.	110,46	109,33	-1,13
Cambio US\$/€	1,1076	1,1084	+0,0008
Quotazione greggio Brent €/bar.	99,73	98,64	-1,09
Quotazione Mediterraneo benzina €/lt. SIVA	0,741	0,733	-0,008
Quotazione Mediterraneo gasolio €/lt. SIVA	0,835	0,813	-0,022
Prezzo medio Italia benzina €/lt. [♦]	1,966	2,222	+0,256
Prezzo medio Italia gasolio €/lt. [♦]	1,844	2,210	+0,366

[♦] Prezzo medio tra modalità «self» e modalità «servito»

COMPOSIZIONE PREZZO MEDIO TRA SELF E SERVITO ITALIA
 MEDIA DAL 04/03/2022 AL 10/03/2022 - €/LITRO

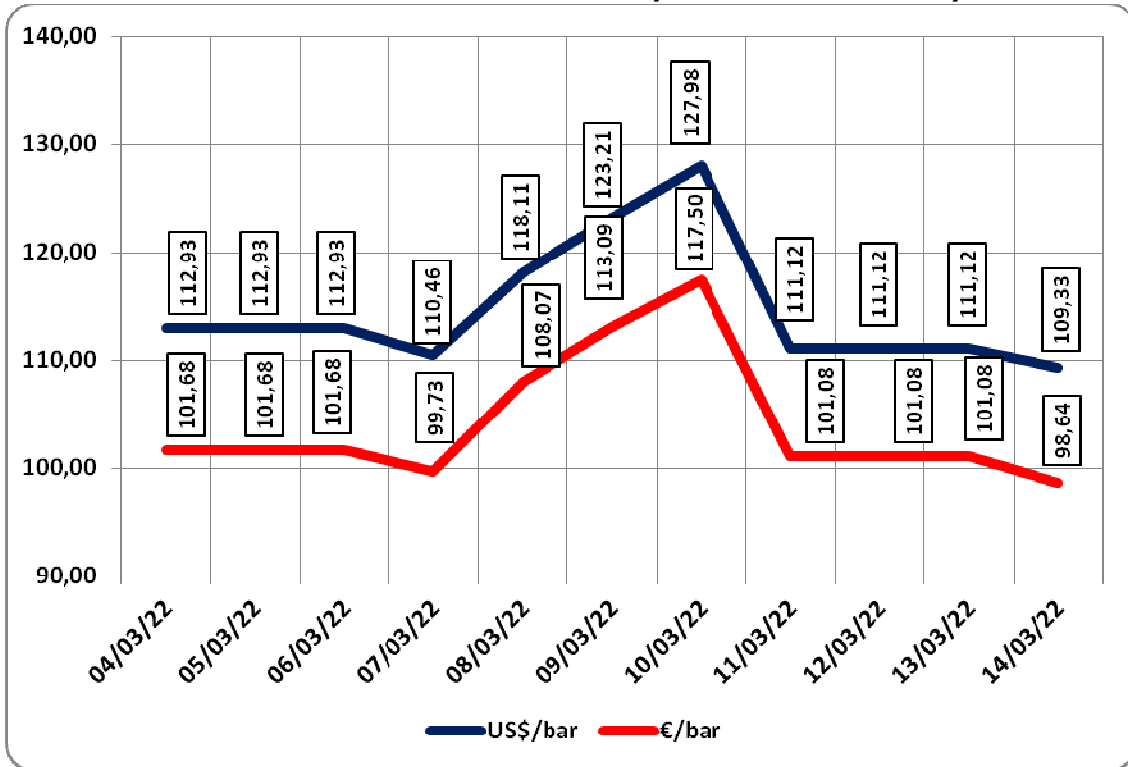
COMPOSIZIONE	BENZINA	%	GASOLIO	%
PREZZO FINALE	2,089	100,00%	2,006	100,00%
di cui: imposte [accisa+IVA]	1,105	52,90%	0,979	48,79%
Quotazione prodotto Mediterraneo	0,761	36,42%	0,890	44,36%
Oneri e margini distribuzione	0,223	10,68%	0,137	6,85%

DIFFERENZE SU MEDIA ARITMETICA A 27 PAESI U.E. – 07/03/2022 €/LITRO

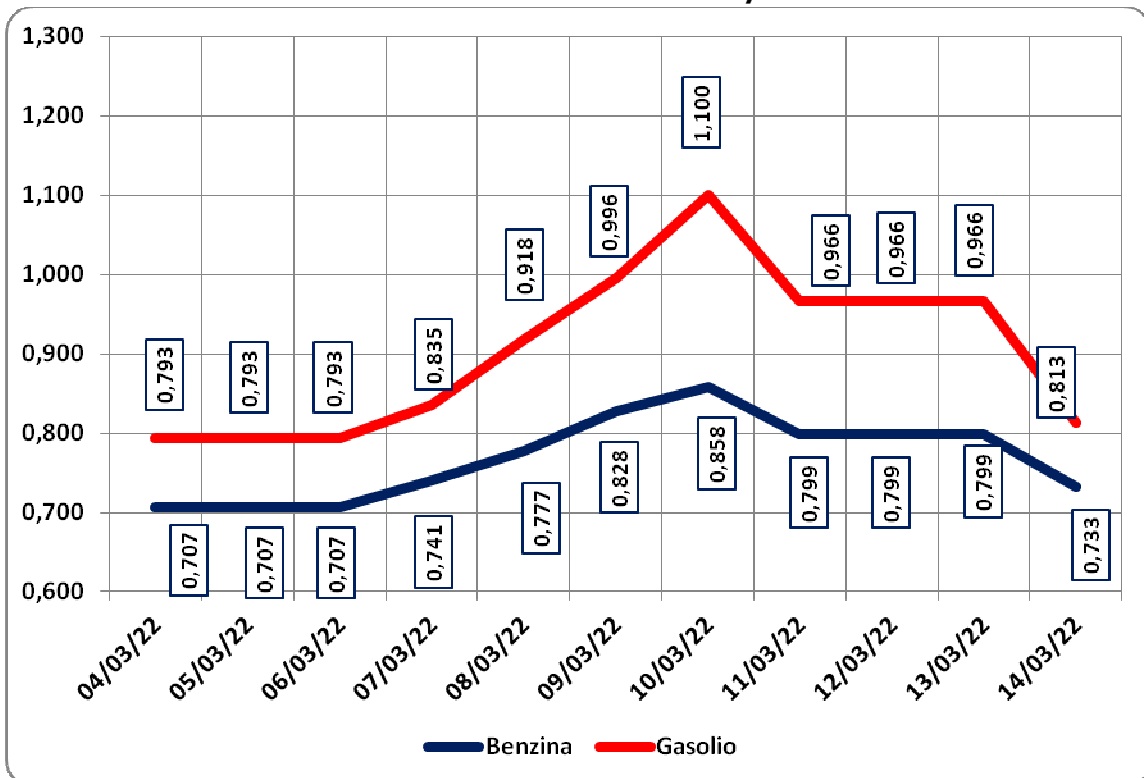
COMPONENTI	BENZINA			GASOLIO		
	ITALIA	MEDIA U.E.	DELTA	ITALIA	MEDIA U.E.	DELTA
PREZZO CONSUMO	1,953	1,723	+0,230	1,829	1,700	+0,129
IMPOSTE	1,081	0,850	+0,231	0,947	0,732	+0,215
PREZZO INDUSTRIALE	0,872	0,873	-0,001	0,882	0,968	-0,086

Meteo carburanti: il prezzo che fa – N. 09/2022 – 11.03.2022
FIGISC ANISA CONFCOMMERCIO

QUOTAZIONE GREGGIO BRENT FUTURE NYMEX
04.03.2022 – 14.03.2022 – DOLLARI/BARILE ED EURO/BARILE



QUOTAZIONE CIF MEDITERRANEO BENZINA E GASOLIO
04.03.2022 – 14.03.2022 - €/LITRO





PREZZI, TENDENZE IMPREVEDIBILI IN UNA FASE DI TOTALE CONFUSIONE SUI CARBURANTI IN ITALIA PESSANO IMPOSTE PER IL 52,9 % PER LA BENZINA E PER IL 48,8 % PER IL GASOLIO.

La guerra in Ucraina, le paventate conseguenze delle sanzioni sulla disponibilità delle materie prime e non pochi impulsi speculativi hanno generato una situazione mai vista sui prezzi.

Bruno BEARZI, Presidente Nazionale della FIGISC CONFCOMMERCIO per i prossimi giorni dichiara che NON SUSSISTONO ELEMENTI AFFIDABILI PER UNA PREVISIONE SULL'ANDAMENTO DEI PREZZI NEPPURE NEL BREVE PERIODO ANCHE SE NEGLI ULTIMI DUE GIORNI SI ASSISTE AD UN CALO DELLE QUOTAZIONI DI GREGGIO E PRODOTTI FINITI.

«Nel corso di settimana, dal giovedì precedente 03/03 ad ieri, il **GREGGIO** di riferimento **BRENT È DIMINUITO con una variazione di -1,09 euro/barile**, ossia da 99,73 a 98,64 (dopo aver toccato un **picco di 118,00**) euro/barile, con una media settimanale pari a 105,03], in forza del tasso valutario medio di **CAMBIO EURO/DOLLARO IN DEPREZZAMENTO** [con media settimanale pari a 1,0950 dollari per un euro contro la media di 1,1170 dollari della settimana prima, con una ripresa solo negli ultimi due/tre giorni]; la **QUOTAZIONE CIF** di riferimento **MEDITERRANEO** dei **PRODOTTI LAVORATI** è **CALATA di 2,2 cent/litro per il gasolio** [da euro/litro 0,835 a 0,813, con un **picco di 1,100** e con una media settimanale pari a 0,945] ed è **CALATA di -0,8 cent/litro per la benzina** [da euro/litro 0,741 a 0,733, con un **picco di 0,858** e con media settimanale pari a 0,792], e, **IVA INCLUSA, LE VARIAZIONI PRODOTTI SONO, quindi, RISPETTIVAMENTE, PARI A -2,7 ED A -1,0 CENT /LITRO.**

Rispetto alla dinamica dei prodotti sulla piazza internazionale del Mediterraneo, i **PREZZI PRATICATI ALLA POMPA IN MEDIA TRA "SELF" E "SERVITO" IN ITALIA** da giovedì 3 marzo **SONO LETTERALMENTE IMPAZZITI E VARIATI di +25,6 cent/litro per la benzina e di 36,6 cent/litro per il gasolio** ed in **media ponderale** (in base al *mix* dei consumi) tra i due prodotti **LA VARIAZIONE è pari a +32,7 cent/litro**; per la **modalità "self"**, la variazione per la benzina è stata **pari a +27,0 cent/litro e pari a +38,1 cent/litro per il gasolio (in media tra i consumi dei prodotti pari cioè a +34,2)**, e per la **modalità "servito"**, la variazione è **pari a +23,6 cent/litro per la benzina ed a +4,5 per il gasolio (in media cioè tra i consumi dei prodotti pari ancora a +34,4)**, mentre i **PREZZI CONSIGLIATI DELLE COMPAGNIE** – cosa diversa da quelli effettivamente praticati – hanno avuto, comprendendovi in più anche la giornata odierna, **VARIAZIONE PARI a +24,7 cent/litro per la benzina e a +27,6 cent/litro per il gasolio [in media tra i consumi dei prodotti pari a +26,6].**

Meteo carburanti: il prezzo che fa – N. 09/2022 – 11.03.2022
FIGISC ANISA CONFCOMMERCIO

Le nostre previsioni dello scorso venerdì 04/03/2022 [«PREZZI IMPREVEDIBILI ED IN FORTE VARIAZIONE IN AUMENTO – media dei due prodotti benzina e gasolio e delle modalità di servizio "self" e "servito" – PER I PROSSIMI 4 GIORNI CON SCOSTAMENTI (SOLO IN QUESTA PRIMA FASE INIZIALE DEL PERIODO DI SETTE GIORNI) AL MINIMO DI 4,0 CENT/LITRO IN PIÙ»] **sono state polverizzate dall'esplosione delle quotazioni internazionali dei prodotti finiti (ben +36,9 cent/litri per il gasolio e +18,1 per la benzina)** in quanto, nei primi quattro giorni da venerdì 4 marzo i **PREZZI PRATICATI ALLA POMPA, MEDIA TRA "SELF" E "SERVITO"**, IN ITALIA SONO VARIATI di +12,9 cent/litro per la benzina e di +16,4 cent/litro per il gasolio, in media ponderale (in base al *mix* dei consumi) tra i due prodotti **LA VARIAZIONE è pari +15,2 cent/litro**; per la **modalità "self"**, la **variazione** per la benzina è pari a +13,6 cent /litro e pari a +17,4 cent/litro per il gasolio (in media tra i consumi dei prodotti cioè **pari a +16,1**), mentre per la **modalità in "servito"**, la **variazione** è pari a +11,7 cent/litro per la benzina ed a +15,1 per il gasolio (in media tra i consumi dei prodotti **pari a +13,9**), mentre i **PREZZI CONSIGLIATI** delle compagnie hanno avuto, includendovi anche il quinto giorno (mercoledì) **VARIAZIONE PARI a +23,4 cent/litro** per la benzina ed a **+25,6 cent/litro** per il gasolio [in media tra i consumi dei prodotti **pari ancora a +24,8**].

Nella settimana, i prodotti in extrarete sono stati venduti dalle Compagnie petrolifere sugli impianti dei propri gestori della rete di marchio - vincolati all'esclusiva di acquisto -, a prezzi di vendita mediamente più sostenuti nell'ordine di circa cent/litro 7,0/14,0 rispetto ai prezzi riservati agli operatori indipendenti [le "pompe bianche" e la grande distribuzione].

In un mese esatto [ovverossia dal giorno 11 febbraio 2022], **le quotazioni internazionali del greggio sono variate di +11,0 cent/litro, mentre quelle dei prodotti finiti sono variate per la benzina di +15,6 cent/litro e di +24,0 cent/litro per il gasolio [tutti i valori sono con IVA], e mentre i prezzi nazionali alla pompa sono variati di +33,1 cent/litro per la benzina e di +44,2 cent/litro per il gasolio.**

Le imposte, nella settimana dal 4 marzo al 10 marzo, hanno inciso sul prezzo finale della benzina per il 52,90 % e per il 48,79 % su quello del gasolio, ossia con una proporzione minore del solito per effetto dell'aumento della componente della quotazione del prodotto raffinato.

LA RILEVAZIONE COMUNITARIA DEI PREZZI DI DATA 07.03.2022 EVIDENZIA CHE LA BENZINA HA IL SESTO ED IL GASOLIO IL NONO PREZZO PIÙ ELEVATO DELLA INTERA UNIONE EUROPEA.

Per quanto attiene ai **prezzi praticati in autostrada, Massimo TERZI, il Presidente Nazionale ANISA CONFCOMMERCIO**, l'organizzazione che raggruppa i gestori delle aree di servizio della rete autostradale sottolinea che «nella settimana dal 2 marzo 2022 all'8 marzo 2022 i prezzi lungo la rete viaria gerarchica più rilevante per il Paese sono stati mediamente superiori [su una valutazione ponderale sia del *mix* dei prodotti che di quello delle modalità di servizio] di 9,9 cent/litro [da un minimo di 8,4 per la modalità "self" (7,3 per la benzina e 8,7 per il gasolio) ad un massimo di 14,5 per la modalità "servito" (13,3 per la benzina e 14,8 per il gasolio)] alla media di quelli praticati sulla rete "colorata" della viabilità ordinaria e mediamente superiori di 15,8 cent/litro [tra un minimo di 11,3 per modalità "self" (11,6 per la benzina e 11,2 per il gasolio) ed un massimo di 29,3 per modalità "servito" (28,9 per la benzina e 29,4 per il gasolio)] alla media dei prezzi praticati sulla rete delle "pompe bianche": tale differenza risulta variata in misura di -0,5 cent/litro rispetto alla rete "colorata", nonché di -0,3 cent/litro rispetto alle c.d. "pompe bianche") rispetto a quella registrata nella antecedente settimana dal 23 febbraio 2022 al 1 marzo 2022 [+10,4 cent/litro su rete "colorata" e +16,1 sulle c.d. "pompe bianche"]; per quanto attiene agli altri prodotti, sempre nella settimana dal 2 marzo 2022 all'8 marzo 2022, il prezzo del gpl in autostrada è più elevato

Meteo carburanti: il prezzo che fa – N. 09/2022 – 11.03.2022
FIGISC ANISA CONFCOMMERCIO

di cent/litro 9,9 (ossia 11,5 % in più) rispetto alla media della rete ordinaria nonché di cent/litro 11,9 (ossia 14,1 % in più) rispetto alla media dei *no-logo* (nella settimana antecedente dal 23 febbraio 2022 al 1 marzo 2022, rispettivamente, i valori rilevati erano di +10,0 e +11,5 cent/litro); quello del metano è più alto in misura pari a 21,7 cent/litro (ossia 11,2 % in più) rispetto alla rete ordinaria nonché di 22,0 cent/litro (11,4 % in più) rispetto ai *no-logo* (nella settimana dal 23 febbraio 2022 al 1 marzo 2022, rispettivamente, i valori erano pari a +21,6 e pari a +29,4 cent/litro); situazione determinata anzitutto dal fattore delle *royalty* a favore dei Concessionari che pesano sul prezzo finale, nonché dalle politiche commerciali delle compagnie (prezzi troppo elevati rispetto alla rete ordinaria stradale, elevato delta tra il prezzo in "servito" ed il prezzo in "self».

I DATI ANALITICI –

A. LE VARIAZIONI DEI FONDAMENTALI DI MERCATO NELLA SETTIMANA

I fondamentali del mercato internazionale sono determinati dalla quotazione in dollari od euro/barile del greggio di riferimento [Brent] – e quindi dal tasso di cambio euro/dollaro -, ma, soprattutto, dalla quotazione dei prodotti per autotrazione "finiti" [cioè raffinati], espressi sul mercato internazionale in modalità CIF, area Mediterraneo. Tali quotazioni, fissate in ogni giorno - *D day* - della settimana (sabato e domenica e grandi festività escluse per chiusura del mercato), hanno effetto dal secondo giorno dalla loro fissazione [*D day* + 2, per cui la quotazione del lunedì influisce sul prezzo finale del mercoledì, del martedì sul giovedì, del mercoledì sul venerdì, il sabato e la domenica, del giovedì sul lunedì della settimana successiva, del venerdì sul martedì della settimana successiva].

Sulla settimana da sabato 5 marzo 2022 a venerdì 11 marzo 2022, pertanto, i fondamentali internazionali di mercato che influenzano il prezzo alla pompa sono quelli che vanno - in considerazione della pausa del week end - dal mercoledì 2 marzo 2022 al mercoledì 9 marzo 2022.

In questo intervallo, in presenza di un cambio euro/dollaro in forte deprezzamento rispetto ai valori di mercoledì scorso [1,0993 vs/ 1,1106] la quotazione del greggio Brent di riferimento è MODERATAMENTE DIMINUITA, con variazione di -0,60 euro/barile [dollari/barile -1,81, con quotazioni sui 111,2], attestandosi dal valore iniziale di mercoledì 02/03 di 101,68 euro/barile al valore finale del 09/03, pari a euro/barile 101,08.

Tav. 1 - Variazioni dei fondamentali di mercato incidenti sul periodo 02/03/2022-09/03/2022 [dal mercoledì antecedente a quello successivo]-

Fondamentali mercato	Unità misura	MER 02/03	MER 09/03	Variazioni
Greggio Brent	U\$/barile	112,93	111,12	-1,81 \$/barile
Cambio	€/U\$	1,1106	1,0993	-0,0113 U\$/€
Greggio Brent	€/barile	101,68	101,08	-0,60 €/barile

Rispetto al dato di mercoledì 9, giovedì 10, **la quotazione del greggio Brent è diminuita (-2,47 dollari/barile) attestandosi su 110,46 (dopo avere quasi toccato i 113,00) dollari/barile, che ad un tasso di cambio in crescita sulla data immediatamente antecedente, ossia pari a dollari 1,1084 per un euro, corrispondono a euro/barile 99,73.**

Meteo carburanti: il prezzo che fa – N. 09/2022 – 11.03.2022
FIGISC ANISA CONFCOMMERCIO

Tav. 2 - Variazioni dei fondamentali di mercato incidenti sul periodo 03/03/2022-10/03/2022 [dal giovedì antecedente a quello successivo]-

Fondamentali mercato	Unità misura	GIO 03/03	GIO 10/03	Variazioni
Greggio Brent	U\$/barile	110,46	109,33	-1,13 \$/barile
Cambio	€/U\$	1,1076	1,1084	+0,0008 U\$/€
Greggio Brent	€/barile	99,73	98,64	-1,09 €/barile

Le movimentazioni delle quotazioni internazionali CIF Mediterraneo dei prodotti «finiti» registrano durante la settimana le seguenti variazioni dei prodotti: la benzina, infatti, dal mercoledì 02/03 al mercoledì 09/03 è schizzata in alto con una variazione pari a +0,092 euro/litro [ovvero da 0,707 a 0,799 euro/litro] con una variazione, IVA inclusa, pari ad euro/litro +0,112, mentre il gasolio presenta una variazione in aumento quasi doppia pari a 0,173 euro/litro [da 0,793 a 0,966 euro/litro] con una variazione, ivata, pari a +0,211 euro/litro.

Tav. 3 – Variazioni quotazioni internazionali prodotti finiti periodo 02/03/2022 – 09/03/2022 [dal mercoledì antecedente a quello successivo]-

	Quotazioni benzina	Quotazioni gasolio
Inizio rilevazione	0,707	0,793
Fine rilevazione	0,799	0,966
Differenza senza IVA	+0,092	+0,173
Differenza con IVA	+0,112	+0,211

Rispetto al dato di mercoledì 09/03, **nella giornata di giovedì 10/03 le quotazioni internazionali dei prodotti finiti sono crollate di -18,7 cent/ litro per il gasolio e di -8,1 cent/litro per la benzina.**

Il prezzo praticato – come media tra le due modalità «self» e «servito» - alla pompa in Italia da giovedì 03/03 a giovedì 10/03 è VARIATO per la benzina di +25,6 cent/litro e di +36,6 cent/litro per il gasolio.

I prezzi interni, rispetto alle variazioni internazionali dei prodotti finiti nella settimana corrente, con un saldo a giovedì 10 marzo [tecnicamente tarato sulle quotazioni internazionali del giovedì], risultano più alti di +14,4 cent/litro per la benzina e più alti di +15,5 per il gasolio [in media nel *mix* dei consumi tra i due prodotti, più alti di +15,1]; le variazioni del mercato internazionale degli ultimi sette giorni (decremento di -2,7 cent/litro per il gasolio e di 1,0 per la benzina) dovranno avere auspicabilmente un riscontro sui prezzi praticati alla pompa, mentre i margini industriali lordi sono arretrati (-4,7 cent/litro) rispetto alla media della settimana precedente.

Tav. 4 – Variazioni quotazioni internazionali prodotti finiti e prezzi al pubblico periodo 03/03/2022-10/03/2022 [dal giovedì antecedente a quello successivo]-

	Quotazioni benzina	Quotazioni gasolio	Prezzo benzina	Prezzo gasolio
Inizio rilevazione	0,741	0,835	1,966	1,844
Fine rilevazione	0,733	0,813	2,222	2,210
Differenza senza IVA	-0,008	-0,022		
Differenza con IVA	-0,010	-0,027	+0,256	+0,366
Saldo prezzi Italia/internaz.li			+0,144	+0,155

Meteo carburanti: il prezzo che fa – N. 09/2022 – 11.03.2022
FIGISC ANISA CONFCOMMERCIO

Le **variazioni intervenute nell'arco di un MESE INTERO [ossia dal 11/02/2022] sia nei fondamentali di mercato** [cambio euro/dollaro, quotazione greggio Brent in dollari/barile ed euro/barile, quotazione benzina e gasolio CIF sulla piazza Mediterraneo in euro/litro (ivato)] **sia per il prezzo medio nazionale della benzina e del gasolio**, prezzo ponderato tra le modalità di servizio "self" e "servito" in base al numero degli impianti che hanno comunicato il relativo prezzo all'Osservatorio Prezzi Carburanti del MISE [ovviamente ivato], sono le seguenti:

Tav. 5.a – Variazioni fondamentali di mercato e prezzi medi al consumo – 11/02/2022 – 11/03/2022

	11/02/22	11/03/22	Var. ±
Cambio euro/dollaro	1,1439	1,1084	-0,0355
Greggio Brent dollari/barile	96,37	109,33	+12,96
Greggio Brent euro/barile	84,25	98,64	+14,39
Benzina CIF Mediterraneo euro/litro ivato	0,738	0,894	+0,156
Gasolio CIF Mediterraneo euro/litro ivato	0,752	0,992	+0,240
Prezzo medio Italia benzina euro/litro (ivato)	1,891	2,222	+0,331
Prezzo medio Italia gasolio euro/litro (ivato)	1,768	2,210	+0,442

Le **variazioni degli stessi elementi di cui appena più sopra intervenute nell'arco di un ANNO INTERO [ossia dal 11/03/2021]** sono, invece, le seguenti:

Tav. 5.b – Variazioni fondamentali di mercato e prezzi medi al consumo – 11/03/2021–11/03/2022

	11/03/21	11/03/22	Var. ±
Cambio euro/dollaro	1,1892	1,1084	-0,0808
Greggio Brent dollari/barile	67,53	109,33	+41,80
Greggio Brent euro/barile	56,79	98,64	+41,85
Benzina CIF Mediterraneo euro/litro ivato	0,490	0,894	+0,404
Gasolio CIF Mediterraneo euro/litro ivato	0,465	0,992	+0,527
Prezzo medio Italia benzina euro/litro (ivato)	1,620	2,222	+0,602
Prezzo medio Italia gasolio euro/litro (ivato)	1,494	2,210	+0,716

Le variazioni giornaliere medie del prezzo di benzina e gasolio, **NELLA SETTIMANA dal 04/03/2022 al 11/03/2022**, quali rispettivamente riscontrate: a) dai listini delle compagnie petrolifere; b) dai prezzi praticati effettivamente dagli impianti che hanno segnalato il prezzo all'Osservatorio Prezzi Carburanti del MISE, calcolati quale media ponderata per numero di impianti tra modalità "self" e "servito"; c) dai prezzi praticati medi in modalità "self"; d) dai prezzi praticati medi in modalità "servito", sono riportate nelle seguenti due tabelle:

Meteo carburanti: il prezzo che fa – N. 09/2022 – 11.03.2022
FIGISC ANISA CONFCOMMERCIO

Tav. 6.a – Variazioni prezzi BENZINA periodo 04/03/2022 – 11/03/2022

Data	Listino medio	Praticato media self-servito	Praticato media self	Praticato media servito
04/03/22		+0,026	+0,025	+0,027
05/03/22	+0,051	+0,044	+0,049	+0,036
06/03/22	=0,000	+0,019	+0,019	+0,019
07/03/22	=0,000	+0,005	+0,004	+0,006
08/03/22	+0,081	+0,035	+0,039	+0,029
PRIMI 4 GG.		+0,129	+0,136	+0,117
09/03/22	+0,102	+0,067	+0,075	+0,057
10/03/22	+0,013	+0,060	+0,059	+0,062
11/03/22	=0,000			
TOTALE	+0,247	+0,256	+0,270	+0,236

Tav. 6.b – Variazioni prezzi GASOLIO periodo 04/03/2022 – 11/03/2022

Data	Listino Medio	Praticato media self-servito	Praticato media self	Praticato media servito
04/03/22		+0,031	+0,031	+0,032
05/03/22	+0,043	+0,053	+0,058	+0,045
06/03/22	=0,000	+0,024	+0,024	+0,024
07/03/22	=0,000	+0,007	+0,006	+0,008
08/03/22	+0,057	+0,049	+0,055	+0,042
PRIMI 4 GG.		+0,164	+0,174	+0,151
09/03/22	+0,156	+0,101	+0,105	+0,093
10/03/22	+0,020	+0,101	+0,102	+0,100
11/03/22	=0,000			
TOTALE	+0,276	+0,366	+0,381	+0,306

Le variazioni intervenute nella settimana dal 4 marzo al 10 marzo rispetto a quella dal 25 febbraio al 3 marzo dei prezzi medi di extrarete nelle tre macroaree del Paese e nella media nazionale sono state le seguenti:

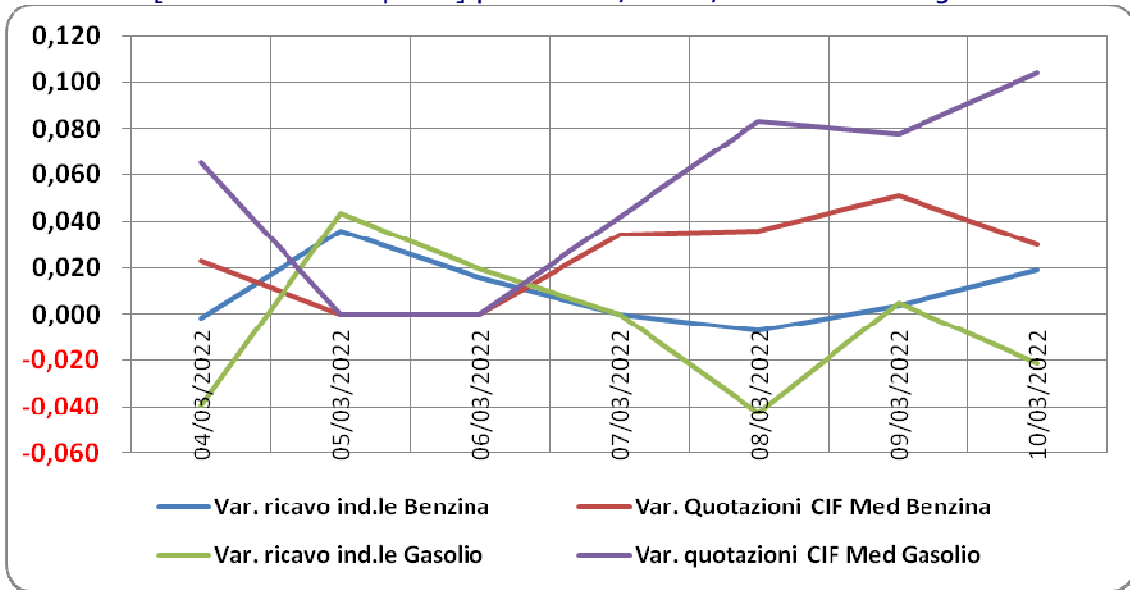
Tav. 7 – Variazioni prezzi extrarete benzina e gasolio – Medie settimane a confronto

Euro/litro	25.02/03.03	04.03/10.03	Var. ±
Benzina Nord	1,797	2,046	+0,249
Benzina Centro	1,800	2,043	+0,243
Benzina Sud ed Isole	1,817	2,063	+0,246
Benzina media Italia	1,805	2,051	+0,246
Gasolio Nord	1,677	2,037	+0,360
Gasolio Centro	1,681	2,047	+0,366
Gasolio Sud ed Isole	1,694	2,055	+0,361
Gasolio media Italia	1,684	2,046	+0,362

Le variazioni giornaliere del ricavo industriale [prezzo al pubblico al netto delle imposte] nel corso della settimana 4 marzo 2021 – 10 marzo 2021 sono state **poco coerenti** [tra -4,0 e +5,0 cent/litro ed **in proporzione inversa**] rispetto alle dinamiche delle variazioni giornaliere del prezzo internazionale dei prodotti, che sono oscillate tra =0,0 e +10,1 cent/litro, come evidenziato dal grafico.

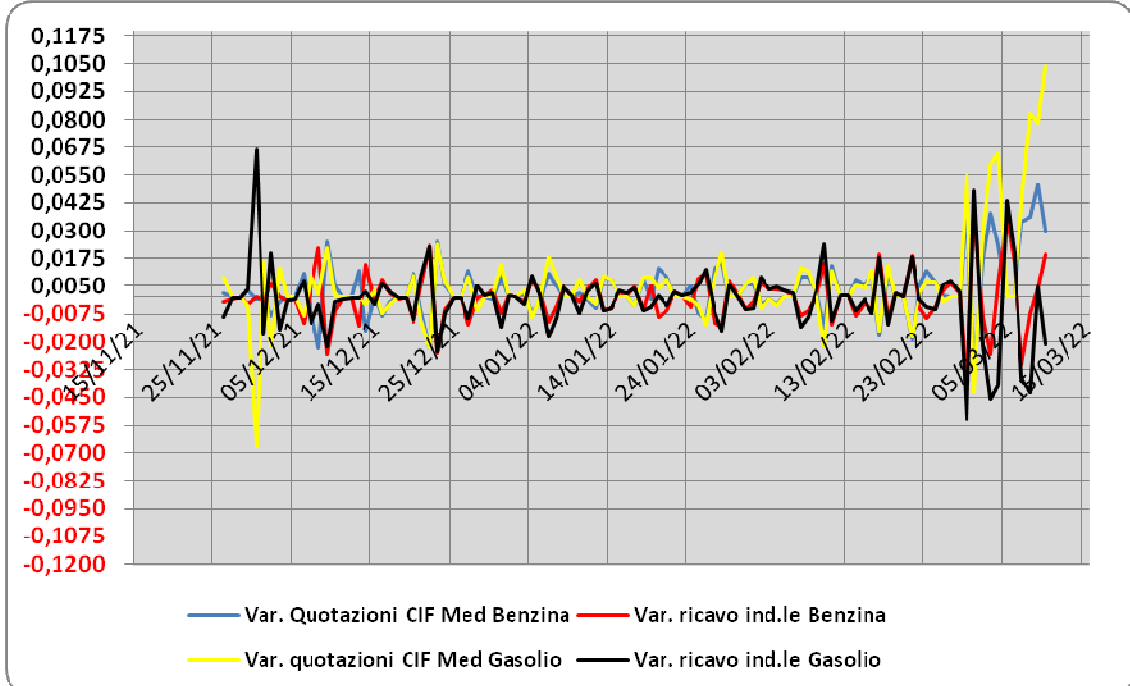
Meteo carburanti: il prezzo che fa – N. 09/2022 – 11.03.2022
FIGISC ANISA CONFCOMMERCIO

Grafico 1a – Variazioni delle quotazioni internazionali dei prodotti finiti e del prezzo industriale [al netto delle imposte] periodo 04/03-10/03 – Benzina e gasolio



Anche su un arco temporale più ampio [calcolato su **quindici settimane consecutive dal 26 novembre 2021 al 10 marzo 2022**] le **variazioni giornaliere del ricavo industriale** [prezzo al pubblico al netto delle imposte] sono state **non sempre coerenti** [tra -6,0 e +7,0 cent/litro ed **in proporzione inversa**] rispetto alle **dinamiche delle variazioni giornaliere del prezzo internazionale dei prodotti**, che sono oscillate tra -7,0 e +10,0 cent/litro, come evidenziato dal grafico seguente.

Grafico 1b – Variazioni delle quotazioni internazionali dei prodotti finiti e del prezzo industriale [al netto delle imposte] periodo 26/11/21-10/03/22 – Benzina e gasolio



B. TRA DIVERSI PREZZI, QUALI PREZZI

A partire dal presente numero del «Meteo Carburante» - al di là del prezzo in modalità «ufficiale» medio settimanale nazionale solamente in modalità «self» riferito alla settimana antecedente dal lunedì alla domenica è rilevato ogni lunedì dal Ministero dello sviluppo economico con la metodologia di cui al Decreto Ministeriale 23.11.2012, e pubblicato sul sito <http://dgerm.sviluppoeconomico.it.gov>, e contribuisce alla rilevazione dei prezzi che la Commissione Europea effettua ogni settimana [sul sito http://ec.europa.eu/energy/observatory/oil/bulletin_en.htm] per tutti i ventisette Paesi Membri dell'Unione Europea - **gli unici prezzi che vengono riportati per il confronto con la settimana antecedente sono quelli effettivamente praticati nella media nazionale derivante dalle comunicazioni di variazioni effettuate dagli impianti presso l'Osservatorio Prezzi Carburanti del Ministero dello sviluppo economico.**

Il dato dei prezzi è stato rilevato nella media del periodo settimanale rendicontato nel «Meteo Carburante» **distintamente sia per benzina e gasolio, che per modalità di servizio «servito» e «self» e, infine, anche suddiviso per:**

- 1) la totalità della rete;**
- 2) la media della rete «colorata» [impianti delle major petrolifere nazionali];**
- 3) la media della rete dei «no-logo».**

La differenza tra i prezzi della rete «colorata» e quelli della rete «no-logo» nella settimana dal 4 marzo 2022 al 10 marzo 2022 è stata per la benzina a modalità «self» pari a +0,055 ed a modalità «servito» pari a +0,158 euro/litro, per il gasolio è stata in modalità «self» pari a +0,034 ed in modalità «servito» pari a +0,146 euro/litro.

La differenza di prezzo tra la modalità «servito» e la modalità «self» è stata, mediamente tra i marchi ed i prodotti, nella stessa settimana pari a +0,141 euro/litro nella rete «colorata» e pari a +0,034 euro/litro nella rete «no-logo», in linea con la scorsa settimana.

Tav. 8 – Prezzi MEDI settimanali di riferimento impianti serviti, prezzo medio Italia «self» e «servito» tutta la rete, rete «colorata» e «no-logo» e variazione su settimana precedente

	Benzina	Gasolio	Variaz. benzina	Variaz. gasolio
Prezzo «self» tutta la rete	2,040	1,955	+0,155	+0,196
Prezzo «servito» tutta la rete	2,156	2,077	+0,135	+0,176
Prezzo «self» rete «colorata»	2,049	1,961	+0,160	+0,199
Prezzo «servito» rete «colorata»	2,187	2,105	+0,137	+0,175
Prezzo «self» rete «no-logo»	1,994	1,927	+0,134	+0,187
Prezzo «servito» rete «no-logo»	2,029	1,959	+0,130	+0,180

C. LA COMPOSIZIONE MEDIA DEL PREZZO DEL PERIODO

La composizione del prezzo – determinato come **media settimanale del prezzo medio nazionale ponderale tra modalità «self» e modalità «servito»** [ossia **il prezzo di ciascuna modalità di servizio PER il numero degli impianti che ne hanno comunicato la variazione DIVISO il numero totale degli impianti che hanno comunicato dette variazioni** - è il risultato di tre componenti sostanziali: l'imposizione fiscale, il prezzo del carburante vero e proprio, i costi ed i margini di retribuzione del sistema distributivo [ricavo industriale].

Meteo carburanti: il prezzo che fa – N. 09/2022 – 11.03.2022
FIGISC ANISA CONFCOMMERCIO

Il prezzo del carburante vero e proprio è dato dalla **quotazione CIF internazionale [area Mediterraneo] dei prodotti raffinati**, che è il fattore del prezzo finale concretamente influenzato dal mercato internazionale e dal tasso di cambio euro/dollaro: nel periodo dal 4 marzo al 10 marzo 2022 il suo peso specifico sul prezzo finale alla pompa è stato pari al **36,42 %** per la benzina ed al **44,36 %** per il gasolio.

Il **ricavo industriale** è costituito dai costi e dai margini del sistema distributivo [ammortamenti degli investimenti per gli impianti di distribuzione, costo delle quote biocarburanti, manutenzioni, trasporti, logistica, *royalties* e fitti passivi, campagne promozionali, margine del gestore dell'impianto, ecc. ecc., risultati lordi di gestione]: nel periodo dal 4 marzo al 10 marzo 2022 la sua quota sul prezzo finale è stata del **11,68 %** per la benzina e del **6,85 %** per il gasolio.

Infine, l'onere fiscale complessivo [accisa (ivi compresa l'incidenza ponderale delle addizionali regionali sulla benzina) più imposta IVA 22 %] nel periodo dal 4 marzo al 10 marzo 2022 ha gravato sul prezzo finale della benzina in misura pari al **52,90 %** ed al **48,79 %** per il gasolio.

Tav. 9 – Composizione media del prezzo di benzina e gasolio – Prezzi medi ponderati tra modalità «self» e «servito» [euro/litro] - periodo 04/03/2022-10/03/2022 -

Composizione media prezzo	Benzina	%	Gasolio	%
Prezzo alla pompa	2,089	100,00%	2,006	100,00%
IVA 22 %	0,377	18,03%	0,362	18,03%
Accisa	0,728	34,87%	0,617	30,76%
Totale imposte	1,105	52,90%	0,979	48,79%
Quotazione internazionale prodotto finito	0,761	36,42%	0,890	44,36%
Ricavo industriale	0,223	10,68%	0,137	6,85%
Prezzo industriale	0,984	47,10%	1,027	51,21%

D. PREZZI SETTIMANALI NELL'UNIONE EUROPEA

La rilevazione effettuata ogni lunedì dal Ministero dello sviluppo economico contribuisce alla rilevazione dei prezzi che la Commissione Europea effettua ogni settimana in tutti i ventisette Paesi Membri dell'Unione Europea. **L'ULTIMA RILEVAZIONE UTILE È QUELLA DEL 07.03.2022.**

Nel confronto con i prezzi comunitari del 07.03.2022 con la benzina a **1,953** euro/litro, l'Italia si colloca nella **sesta posizione** in una classifica di prezzi decrescenti [dal più caro al meno caro], preceduta, in ordine di grandezza, da Olanda, Finlandia, Danimarca, Germania e Svezia, nonchè seguita, sempre in ordine, da Grecia, Irlanda, Portogallo e Francia, con una **media aritmetica dei 27 Paesi uguale a 1,723 euro/litro e media aritmetica dei Paesi di Eurozona uguale a 1,778 euro/litro**; con il gasolio a **1,829** euro/litro, l'Italia si colloca in **nona posizione**, in una classifica di prezzi decrescenti [dal più caro al meno caro], preceduta, in ordine di grandezza, da Svezia, Germania, Finlandia, Olanda, Danimarca, Belgio, Francia ed Irlanda, e seguita dal Portogallo, con **media aritmetica dei 27 Paesi uguale ad 1,700 euro/litro e media aritmetica dei Paesi di Eurozona uguale a euro/litro 1,721.**

Rispetto all'ultima rilevazione utile antecedente, che risale al 28.02.2022 **il prezzo al consumo della benzina in Italia è salito di un +4,51 % contro la media ponderata dei 19 Paesi di area euro di +6,90 % e quello del gasolio è cresciuto di un +5,11 % contro la media ponderata dei 19 Paesi di area euro**

Meteo carburanti: il prezzo che fa – N. 09/2022 – 11.03.2022
FIGISC ANISA CONFCOMMERCIO

pari a +9,78 %, il prezzo industriale è cresciuto in Italia per la benzina di un +8,60 % contro la media ponderata dei 19 Paesi di area euro equivalente a +12,18 %, e quello del gasolio è salito in Italia del +9,00 % contro la media ponderata pari al +15,46 % dei 19 Paesi di area euro.

Rispetto all'ultima precedente rilevazione del 28.02.2022 – ultima utile antecedente -, **la classifica peggiora di una posizione per la benzina [dal settimo al sesto posto] e migliora di tre posizioni per il gasolio [dal sesto al nono posto].**

Tav. 1 – Primi dieci prezzi in ordine decrescente nella U.E. rilevazione 07.03.2022 – [euro/litro] e media aritmetica

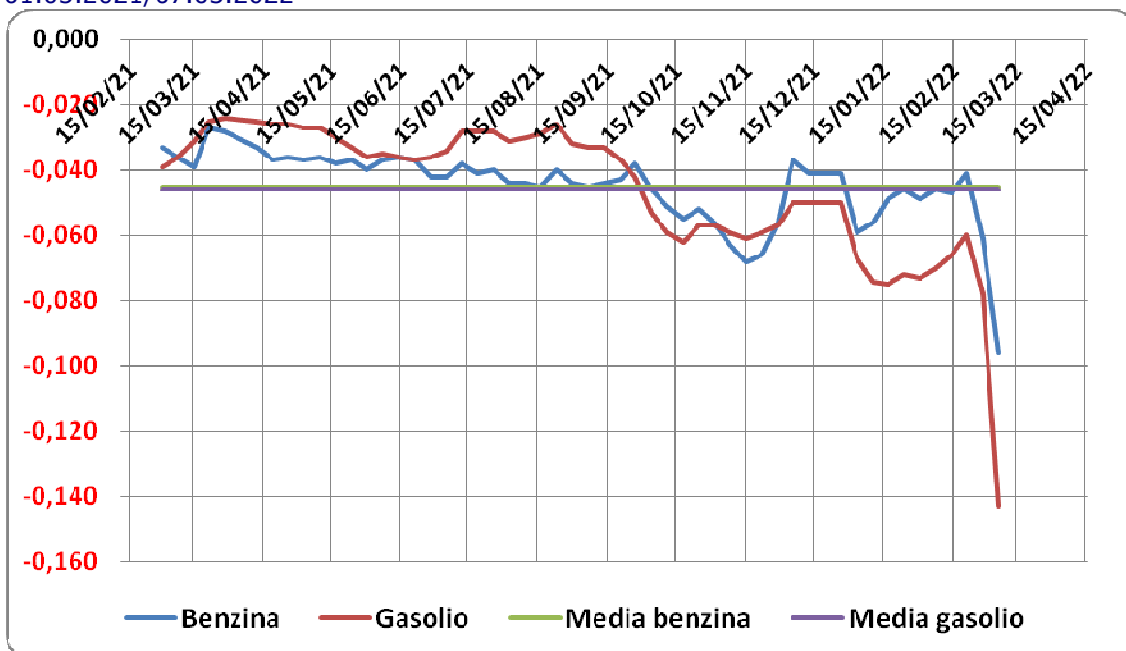
BENZINA		€/LITRO	GASOLIO		€/LITRO
1	Olanda	2,236	1	Svezia	2,394
2	Finlandia	2,095	2	Germania	2,032
3	Danimarca	2,072	3	Finlandia	2,031
4	Germania	2,067	4	Olanda	1,972
5	Svezia	2,039	5	Danimarca	1,925
6	ITALIA	1,953	6	Belgio	1,924
7	Grecia	1,944	7	Francia	1,883
8	Irlanda	1,919	8	Irlanda	1,859
9	Portogallo	1,917	9	ITALIA	1,829
10	Francia	1,889	10	Portogallo	1,812
MEDIA U.E. 28		1,723	MEDIA U.E. 28		1,700
MEDIA U.E. 19		1,778	MEDIA U.E. 19		1,721

Rispetto allo «**stacco con l'Europa**» cioè alla differenza tra il prezzo industriale [prezzo finale al netto delle imposte] italiano e quello dei Paesi di area monetaria euro, la rilevazione «ufficiale» del 7 marzo 2022, **basata su medie ponderali**, evidenzia un **INCREMENTO DELLO STACCO NEGATIVO della benzina**, attestato ora al valore di euro/litro -0,096 [era pari a -0,061 nella ultima rilevazione del 28.02.2021], ed un **INCREMENTO DELLO STACCO NEGATIVO del gasolio**, ora attestato sul valore di euro/litro -0,143 [nella data del 28.02.2022, rilevazione antecedente, era pari a euro/litro -0,078]: **SI TRATTA DI VALORI ASSOLUTAMENTE ANOMALI DOVUTI SOSTANZIALMENTE ALLA DIFFERENTE VELOCITÀ DI ADEGUAMENTO ALLA SCALATA DEI PREZZI DA PARTE DI ALTRI PAESI COMUNITARI RISPETTO ALLA DINAMICA ITALIANA.**

La media annuale dello stacco del prezzo industriale – per il periodo dal 1 marzo 2021 al 7 marzo 2022 – è corrispondente per la benzina a euro/litro -0,045 ed a -0,046 euro/litro per il gasolio.

Meteo carburanti: il prezzo che fa – N. 09/2022 – 11.03.2022
FIGISC ANISA CONFCOMMERCIO

Grafico 1 – Media su base annua stacco del prezzo industriale benzina e gasolio – 01.03.2021/07.03.2022



Per quanto attiene la rilevanza delle imposte sui carburanti, l'Italia si colloca al 07.03.2022 al quarto posto per il prodotto benzina, con 1,081 euro/litro su totali 1,953 di prezzo al pubblico, preceduta da Olanda, Finlandia e Grecia, ed al primo posto per il gasolio [0,947 euro/litro su 1,829 di prezzo al consumo.

Tav. 2 – Le imposte sui carburanti in ordine decrescente nella U.E. rilevazione 07.03.2022 [euro/litro] –

N.	BENZINA	Imposte	Prezzo	N.	GASOLIO	Imposte	Prezzo
1	Olanda	1,220	2,236	1	ITALIA	0,947	1,829
2	Finlandia	1,128	2,095	2	Belgio	0,934	1,924
3	Grecia	1,092	1,944	3	Francia	0,923	1,883
4	ITALIA	1,081	1,953	4	Svezia	0,915	2,394
5	Danimarca	1,043	2,072	5	Finlandia	0,904	2,031
6	Svezia	1,029	2,039	6	Irlanda	0,903	1,859
7	Irlanda	1,016	1,919	7	Olanda	0,879	1,972
8	Francia	1,006	1,889	8	Portogallo	0,842	1,812
	Portogallo	1,006	1,917	9	Danimarca	0,822	1,925
9	Germania	0,985	2,067	10	Germania	0,795	2,032
10	Belgio	0,915	1,812	(*)	MEDIA U.E. 19	0,765	1,721
(*)	MEDIA U.E. 19	0,900	1,778	11	Grecia	0,750	1,685
11	Estonia	0,859	1,776	(*)	MEDIA U.E. 27	0,732	1,700
(*)	MEDIA U.E. 27	0,850	1,723	12	Croazia	0,718	1,567
12	Croazia	0,818	1,537	13	Lettonia	0,708	1,603
13	Lettonia	0,817	1,689	14	Cechia	0,701	1,799
14	Slovacchia	0,806	1,574	15	Austria	0,692	1,719
15	Cechia	0,797	1,703	16	Slovenia	0,671	1,470
16	Austria	0,771	1,691	17	Lussemburgo	0,668	1,728
17	Lussemburgo	0,768	1,658	18	Lituania	0,662	1,671
18	Spagna	0,764	1,680	19	Estonia	0,660	1,726

Meteo carburanti: il prezzo che fa – N. 09/2022 – 11.03.2022
FIGISC ANISA CONFCOMMERCIO

N.	BENZINA	Imposte	Prezzo	N.	GASOLIO	Imposte	Prezzo
19	Lituania	0,754	1,662	20	Malta	0,657	1,210
	Malta	0,754	1,340	21	Spagna	0,653	1,581
20	Slovenia	0,688	1,446	22	Cipro	0,649	1,493
21	Cipro	0,669	1,437	23	Slovacchia	0,644	1,476
22	Romania	0,619	1,482	24	Romania	0,590	1,500
23	Bulgaria	0,592	1,375	25	Bulgaria	0,561	1,386
24	Ungheria	0,552	1,220	26	Ungheria	0,527	1,220
25	Polonia	0,416	1,313	27	Polonia	0,396	1,409

(*) media aritmetica