

FIGISC ANISA NEWSLETTER PREZZI

N. 044/NP – 2 APRILE 2022

STATISTICHE DEI PREZZI

UNIONE EUROPEA ED ALTRI PAESI

EXTRACOMUNITARI

MEDIE MESE MARZO 2022

a cura della Segreteria Nazionale

FIGISC/ANISA CONFCOMMERCIO

00153 ROMA

Presidenti Nazionali FIGISC:

Presidente Nazionale ANISA:

Segreteria Nazionale:

Segreteria Nazionale: Telefono: 06 5866351 - Fax 06 58331724

e-mail: figisc@confcommercio.it anisa@confcommercio.it

sito internet: www.figisc.it

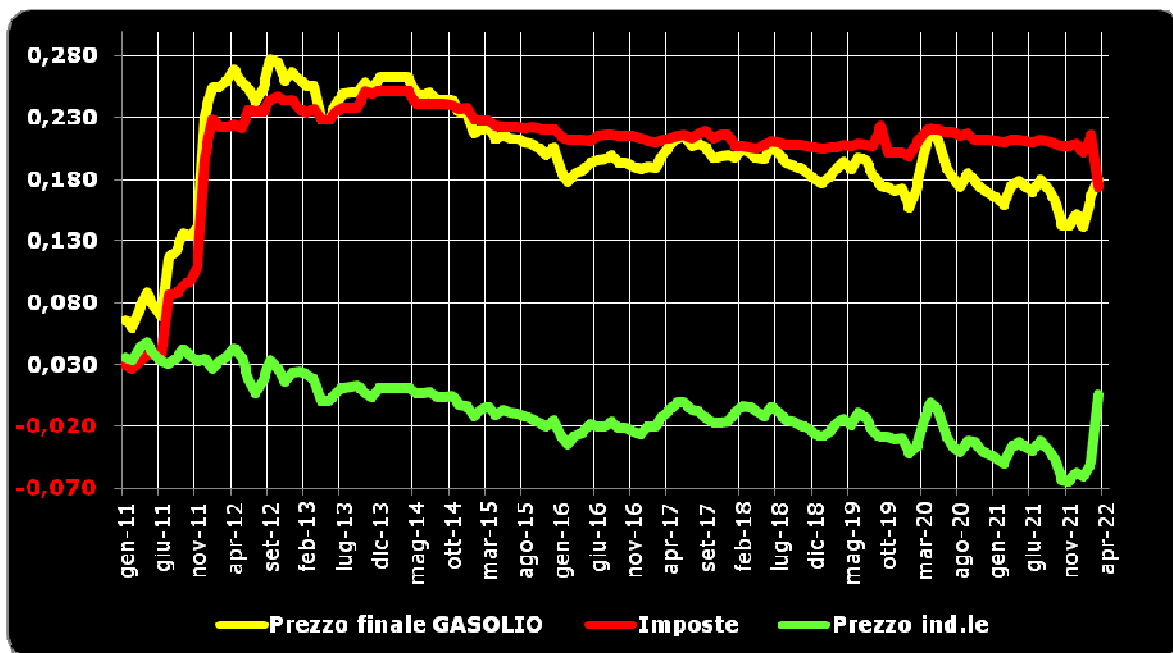
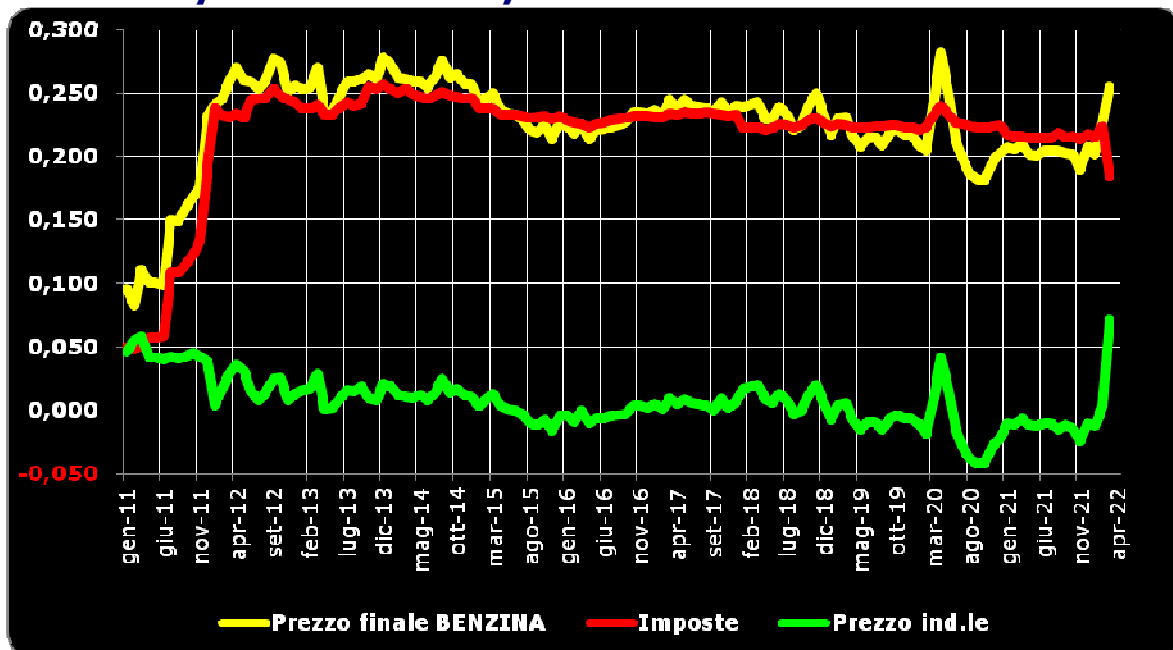
Piazza G.G. Belli 2

BRUNO BEARZI

MASSIMO TERZI

PAOLO UNITI

STACCO DEL PREZZO E DEI SUOI COMPONENTI DALLA MEDIA ARITMETICA – ITALIA/U.E. – GEN '11/MAR '22 - €/LITRO



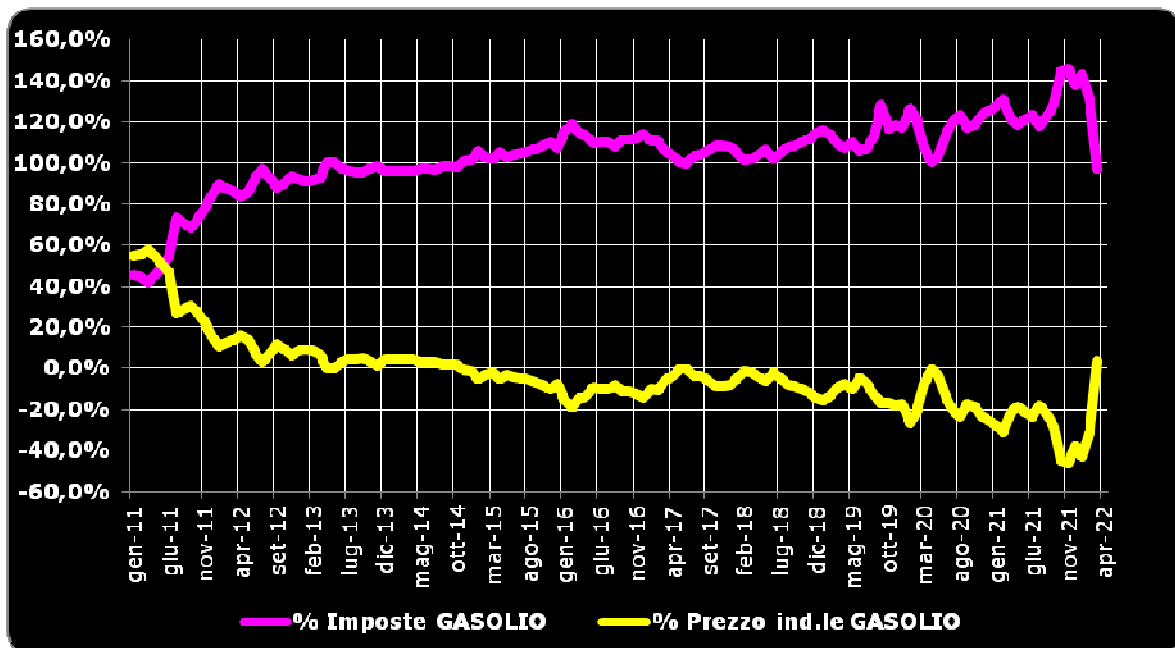
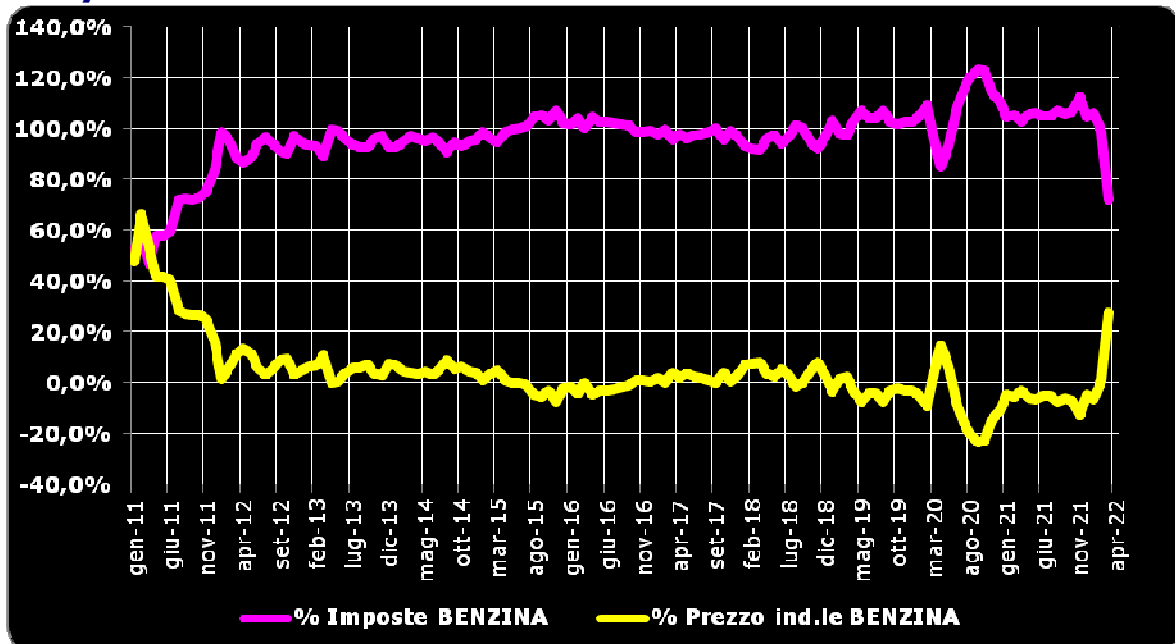
STACCO DALLA MEDIA ARITMETICA U.E. DEL PREZZO E DEI SUOI FATTORI – TUTTI I PAESI – BENZINA - (€/LITRO) – MARZO 2022

Paese	Prezzo consumo	Paese	Imposte	Paese	Prezzo ind.le
Olanda	+0,516	Olanda	+0,382	Germania	+0,218
Finlandia	+0,368	Finlandia	+0,290	Olanda	+0,134
Germania	+0,367	Grecia	+0,261	Danimarca	+0,103
Danimarca	+0,298	Svezia	+0,199	Finlandia	+0,078
Svezia	+0,265	Danimarca	+0,196	Spagna	+0,073
Grecia	+0,258	ITALIA	+0,184	Austria	+0,072
ITALIA	+0,255	Francia	+0,174	ITALIA	+0,071
Francia	+0,206	Portogallo	+0,156	Svezia	+0,066
Portogallo	+0,193	Germania	+0,149	Irlanda	+0,052
Irlanda	+0,087	Irlanda	+0,035	Estonia	+0,048
Estonia	+0,070	Estonia	+0,023	Belgio	+0,042
Belgio	+0,037	Belgio	-0,005	Portogallo	+0,037
Lettonia	+0,022	Lettonia	-0,012	Lettonia	+0,034
Austria	+0,011	Croazia	-0,014	Francia	+0,032
Spagna	+0,007	Cechia	-0,025	Polonia	+0,030
Cechia	+0,001	Slovacchia	-0,030	Cechia	+0,025
Lituania	-0,059	Austria	-0,061	Lituania	+0,025
Lussemburgo	-0,074	Spagna	-0,066	Romania	+0,008
Slovacchia	-0,128	Lussemburgo	-0,073	Lussemburgo	=0,000
Croazia	-0,159	Lituania	-0,084	Grecia	-0,003
Romania	-0,206	Malta	-0,095	Bulgaria	-0,098
Slovenia	-0,288	Slovenia	-0,158	Slovacchia	-0,099
Bulgaria	-0,344	Romania	-0,215	Cipro	-0,127
Cipro	-0,362	Cipro	-0,235	Slovenia	-0,130
Polonia	-0,384	Bulgaria	-0,246	Croazia	-0,145
Malta	-0,442	Ungheria	-0,316	Ungheria	-0,199
Ungheria	-0,515	Polonia	-0,414	Malta	-0,347

STACCO DALLA MEDIA ARITMETICA U.E. DEL PREZZO E DEI SUOI FATTORI – TUTTI I PAESI – GASOLIO - (€/LITRO) – MARZO 2022

Paese	Prezzo consumo	Paese	Imposte	Paese	Prezzo ind.le
Svezia	+0,621	Francia	+0,207	Svezia	+0,426
Finlandia	+0,387	Finlandia	+0,196	Germania	+0,285
Germania	+0,362	Svezia	+0,195	Finlandia	+0,191
Olanda	+0,321	ITALIA	+0,174	Olanda	+0,155
Francia	+0,217	Olanda	+0,166	Estonia	+0,100
ITALIA	+0,180	Belgio	+0,130	Cechia	+0,090
Danimarca	+0,174	Portogallo	+0,098	Danimarca	+0,080
Belgio	+0,165	Danimarca	+0,094	Austria	+0,079
Portogallo	+0,096	Irlanda	+0,079	Polonia	+0,068
Irlanda	+0,087	Germania	+0,077	Lituania	+0,038
Grecia	+0,080	Grecia	+0,050	Lussemburgo	+0,035
Cechia	+0,074	Croazia	+0,008	Grecia	+0,030
Austria	+0,055	Lettonia	-0,007	Francia	+0,010
Estonia	+0,040	Cechia	-0,016	Irlanda	+0,008
Lituania	-0,019	Austria	-0,024	ITALIA	+0,006
Lussemburgo	-0,030	Slovenia	-0,055	Spagna	+0,003
Spagna	-0,054	Spagna	-0,056	Belgio	=0,000
Lettonia	-0,066	Lituania	-0,057	Portogallo	-0,002
Croazia	-0,092	Estonia	-0,060	Lettonia	-0,058
Romania	-0,196	Lussemburgo	-0,065	Romania	-0,064
Cipro	-0,207	Slovacchia	-0,080	Cipro	-0,081
Slovacchia	-0,237	Malta	-0,084	Croazia	-0,100
Polonia	-0,254	Cipro	-0,126	Slovacchia	-0,157
Slovenia	-0,264	Romania	-0,132	Bulgaria	-0,186
Bulgaria	-0,353	Bulgaria	-0,167	Slovenia	-0,209
Ungheria	-0,485	Ungheria	-0,220	Ungheria	-0,264
Malta	-0,602	Polonia	-0,323	Malta	-0,518

CONTRIBUTO DEI FATTORI ALLO STACCO ITALIA DEL PREZZO DALLA MEDIA ARITMETICA U.E. GEN '11/MAR '22



PREZZI MEDI MENSILI BENZINA (€/LITRO)

N.	Paese	Prezzo consumo (€/lt)	Var. % su III 2021	Var. % su II 2022	Imposte (€/lt)	Prezzo ind.le (€/lt)
1	Olanda	2,298	+32,97%	+11,68%	1,230	1,067
2	Finlandia	2,150	+35,36%	+11,16%	1,138	1,011
3	Germania	2,149	+42,60%	+18,21%	0,998	1,151
4	Danimarca	2,080	+28,78%	+9,03%	1,044	1,036
5	Svezia	2,047	+33,61%	+11,62%	1,048	0,999
6	Grecia	2,040	+28,72%	+8,64%	1,110	0,930
7	ITALIA	2,036	+30,45%	+10,47%	1,033	1,003
8	Francia	1,987	+32,22%	+11,14%	1,023	0,965
9	Portogallo	1,975	+27,24%	+9,27%	1,005	0,970
10	Irlanda	1,869	+31,53%	+5,39%	0,884	0,985
11	Estonia	1,852	+36,09%	+11,67%	0,872	0,981
12	Belgio	1,819	+29,09%	+7,09%	0,844	0,975
13	Lettonia	1,803	+41,78%	+14,75%	0,837	0,967
14	Austria	1,793	+49,04%	+20,96%	0,788	1,005
15	Spagna	1,789	+37,09%	+12,96%	0,783	1,006
16	Cechia	1,782	+49,02%	+16,43%	0,824	0,958
(*)	MEDIA U.E.	1,782	+31,79%	+10,23%	0,849	0,933
17	Lituania	1,723	+41,89%	+13,91%	0,765	0,958
18	Lussemburgo	1,708	+35,66%	+9,29%	0,775	0,933
19	Slovacchia	1,654	+24,32%	+7,06%	0,819	0,834
20	Croazia	1,623	+20,22%	+6,08%	0,834	0,788
21	Romania	1,575	+43,08%	+14,62%	0,634	0,941
22	Slovenia	1,494	+29,22%	+6,77%	0,691	0,803
23	Bulgaria	1,438	+46,55%	+11,92%	0,603	0,835
24	Cipro	1,420	+22,93%	+0,88%	0,614	0,806
25	Polonia	1,398	+25,36%	+17,59%	0,434	0,963
26	Malta	1,340	=0,00%	=0,00%	0,754	0,586
27	Ungheria	1,267	+9,03%	-5,11%	0,533	0,734

(*) Media aritmetica

PREZZI MEDI MENSILI GASOLIO (€/LITRO)

N.	Paese	Prezzo consumo (€/lt)	Var. % su III 2021	Var. % su II 2022	Imposte (€/lt)	Prezzo ind.le (€/lt)
1	Svezia	2,433	+55,57%	+17,98%	0,936	1,497
2	Finlandia	2,199	+49,19%	+18,50%	0,936	1,263
3	Germania	2,174	+65,58%	+29,21%	0,818	1,356
4	Olanda	2,133	+52,99%	+21,68%	0,907	1,226
5	Francia	2,029	+46,81%	+18,80%	0,947	1,082
6	ITALIA	1,992	+39,27%	+16,10%	0,914	1,078
7	Danimarca	1,986	+47,86%	+18,98%	0,835	1,151
8	Belgio	1,977	+39,21%	+12,92%	0,871	1,106
9	Portogallo	1,908	+40,11%	+15,35%	0,839	1,070
10	Irlanda	1,899	+42,78%	+12,90%	0,819	1,080
11	Grecia	1,892	+43,95%	+17,01%	0,790	1,101
12	Cechia	1,886	+69,43%	+26,10%	0,724	1,161
13	Austria	1,867	+60,95%	+26,96%	0,716	1,151
14	Estonia	1,852	+51,33%	+22,75%	0,681	1,172
(*)	MEDIA U.E.	1,812	+44,38%	+17,04%	0,741	1,071
15	Lituania	1,793	+59,10%	+22,06%	0,683	1,110
16	Lussemburgo	1,782	+55,25%	+19,31%	0,676	1,107
17	Spagna	1,758	+49,26%	+19,54%	0,684	1,074
18	Lettonia	1,746	+49,25%	+21,58%	0,733	1,013
19	Croazia	1,720	+32,83%	+11,79%	0,748	0,972
20	Romania	1,616	+47,85%	+18,19%	0,609	1,007
21	Cipro	1,605	+33,44%	+9,09%	0,615	0,991
22	Slovacchia	1,575	+34,57%	+8,59%	0,660	0,914
23	Polonia	1,558	+39,94%	+30,00%	0,418	1,140
24	Slovenia	1,548	+29,54%	+8,10%	0,685	0,863
25	Bulgaria	1,459	+50,24%	+11,96%	0,573	0,885
26	Ungheria	1,327	+10,88%	-0,61%	0,520	0,807
27	Malta	1,210	=0,00%	=0,00%	0,657	0,553

(*) Media aritmetica

SCOMPOSIZIONE DEI PREZZI MEDI MENSILI BENZINA E GASOLIO (€/LITRO)

Paese	BENZINA		GASOLIO	
	Imposte %	Prezzo ind.le %	Imposte %	Prezzo ind.le %
Austria	43,95%	56,05%	38,37%	61,63%
Belgio	46,38%	53,62%	44,06%	55,94%
Bulgaria	41,92%	58,08%	39,31%	60,69%
Cechia	46,23%	53,77%	38,41%	61,59%
Cipro	43,24%	56,76%	38,28%	61,72%
Croazia	51,42%	48,58%	43,50%	56,50%
Danimarca	50,21%	49,79%	42,03%	57,97%
Estonia	47,06%	52,94%	36,75%	63,25%
Finlandia	52,96%	47,04%	42,57%	57,43%
Francia	51,45%	48,55%	46,69%	53,31%
Germania	46,42%	53,58%	37,60%	62,40%
Grecia	54,42%	45,58%	41,79%	58,21%
Irlanda	47,31%	52,69%	43,13%	56,87%
ITALIA	50,73%	49,27%	45,89%	54,11%
Lettonia	46,40%	53,60%	41,99%	58,01%
Lituania	44,41%	55,59%	38,10%	61,90%
Lussemburgo	45,39%	54,61%	37,90%	62,10%
Malta	56,25%	43,75%	54,30%	45,70%
Olanda	53,55%	46,45%	42,51%	57,49%
Polonia	31,08%	68,92%	26,82%	73,18%
Portogallo	50,88%	49,12%	43,95%	56,05%
Romania	40,25%	59,75%	37,66%	62,34%
Slovacchia	49,55%	50,45%	41,92%	58,08%
Slovenia	46,24%	53,76%	44,28%	55,72%
Spagna	43,78%	56,22%	38,91%	61,09%
Svezia	51,20%	48,80%	38,46%	61,54%
Ungheria	42,06%	57,94%	39,20%	60,80%
MEDIA (*)	47,64%	52,36%	40,87%	59,13%

(*) Media aritmetica

STACCO MEDIO MENSILE DEL PREZZO INDUSTRIALE (EURO/LITRO)

CALCOLO STACCHI ITALIA – UNIONE EUROPEA PREZZO INDUSTRIALE SU CAMPIONI UNIONE A 27 PAESI MEMBRI ED A 19 PAESI MEMBRI DI AREA EURO – METODO PONDERALE IN BASE ALLE QUOTA DI VENDITE DI PRODOTTO DI CIASCUN PAESE SUL TOTALE COMUNITARIO

Rilevazioni stacco	Benzina €/litro	Gasolio €/litro	Data
Su media UE28	-0,079	-0,142	07/03/2022
Su media UE area €	-0,096	-0,143	
Su media UE28	-0,020	-0,070	14/03/2022
Su media UE area €	-0,055	-0,092	
Su media UE28	-0,002	-0,028	21/03/2022
Su media UE area €	-0,027	-0,036	
Su media UE28	+0,021	-0,045	28/03/2022
Su media UE area €	-0,004	-0,052	
Su media UE28			
Su media UE area €			
Su media UE28	-0,020	-0,071	MESE
Su media UE area €	-0,046	-0,081	

Elaborazione stacco medio prodotti (*)	
Media prodotti UE27	-0,053
Media prodotti UE area €	-0,068

(*) Calcolato sul *mix* dei prodotti venduti in rete nel mese precedente (Dati MSE)

PREZZI AL CONSUMO – ALTRI PAESI EXTRACOMUNITARI – EURO/LITRO

Paesi	Benzina	Var. % su III 2021	Var. % su II 2022	Gasolio	Var. % su III 2021	Var. % su II 2022
Russia	0,539	-3,07 %	+17,36%	0,551	+0,06%	-5,26%
Ucraina	1,086	+27,42%	+4,06%	1,103	+32,47%	+7,84%
Serbia	1,464	+17,52%	+0,34%	1,541	+17,80%	+0,46%
Norvegia	2,264	+41,62%	+10,36%	2,224	+47,66%	+18,91%
Svizzera	1,943	+32,82%	+6,27%	2,058	+34,16%	+12,78%
U.S.A.	1,017	+63,27%	+19,52%	1,230	+75,92%	+31,03%
Bielorussia	0,687	+15,03%	+1,29%	0,687	+15,03%	-2,97%

IMPOSTE MEDIE MENSILI BENZINA (€/LITRO) – MARZO 2022

N.	Paese	Accisa	% IVA	IVA	Totale imposte	% imposte su prezzo
1	Olanda	0,832	21,00	0,399	1,230	53,55%
2	Finlandia	0,722	24,00	0,416	1,138	52,96%
3	Grecia	0,715	24,00	0,395	1,110	54,42%
4	Svezia	0,615	25,00	0,433	1,048	51,20%
5	Danimarca	0,628	25,00	0,416	1,044	50,21%
6	ITALIA	0,666	22,00	0,367	1,033	50,73%
7	Francia	0,691	20,00	0,331	1,023	51,45%
8	Portogallo	0,635	23,00	0,369	1,005	50,88%
9	Germania	0,655	16,00	0,343	0,998	46,42%
10	Irlanda	0,515	23,00	0,369	0,884	47,31%
11	Estonia	0,563	20,00	0,309	0,872	47,06%
12	Belgio	0,528	21,00	0,316	0,844	46,38%
13	Lettonia	0,524	21,00	0,313	0,837	46,40%
14	Cipro	0,387	19,00	0,447	0,834	51,42%
15	Croazia	0,510	25,00	0,314	0,824	46,23%
16	Slovacchia	0,544	20,00	0,276	0,819	49,55%
17	Austria	0,489	20,00	0,299	0,788	43,95%
18	Spagna	0,473	21,00	0,310	0,783	43,78%
19	Lussemburgo	0,527	17,00	0,248	0,775	45,39%
20	Lituania	0,466	21,00	0,299	0,765	44,41%
21	Malta	0,549	18,00	0,204	0,754	56,25%
22	Slovenia	0,427	22,00	0,263	0,691	46,24%
23	Romania	0,382	19,00	0,252	0,634	40,25%
24	Cechia	0,515	21,00	0,099	0,614	43,24%
25	Bulgaria	0,363	20,00	0,240	0,603	41,92%
26	Ungheria	0,268	27,00	0,265	0,533	42,06%
27	Polonia	0,331	8,00	0,104	0,434	31,08%

IMPOSTE MEDIE MENSILI GASOLIO (€/LITRO) – MARZO 2022

N.	Paese	Accisa	% IVA	IVA	Totale imposte	% imposte su prezzo
1	Francia	0,609	20,00	0,338	0,947	46,69%
2	Finlandia	0,511	24,00	0,426	0,936	42,57%
	Svezia	0,475	25,00	0,461	0,936	38,46%
3	ITALIA	0,555	22,00	0,359	0,914	45,89%
4	Olanda	0,536	21,00	0,370	0,907	42,51%
5	Belgio	0,528	21,00	0,343	0,871	44,06%
6	Portogallo	0,484	23,00	0,355	0,839	43,95%
7	Danimarca	0,437	25,00	0,397	0,835	42,03%
8	Irlanda	0,444	23,00	0,375	0,819	43,13%
9	Germania	0,470	16,00	0,347	0,818	37,60%
10	Grecia	0,424	24,00	0,366	0,790	41,79%
11	Cipro	0,358	19,00	0,390	0,748	43,50%
12	Lettonia	0,430	21,00	0,303	0,733	41,99%
13	Croazia	0,404	25,00	0,320	0,724	38,41%
14	Austria	0,405	20,00	0,311	0,716	38,37%
15	Slovenia	0,406	22,00	0,279	0,685	44,28%
16	Spagna	0,379	21,00	0,305	0,684	38,91%
17	Lituania	0,372	21,00	0,311	0,683	38,10%
18	Estonia	0,372	20,00	0,309	0,681	36,75%
19	Lussemburgo	0,417	17,00	0,259	0,676	37,90%
20	Slovacchia	0,398	20,00	0,262	0,660	41,92%
21	Malta	0,472	18,00	0,185	0,657	54,30%
22	Cechia	0,399	21,00	0,216	0,615	38,28%
23	Romania	0,351	19,00	0,258	0,609	37,66%
24	Bulgaria	0,330	20,00	0,243	0,573	39,31%
25	Ungheria	0,242	27,00	0,278	0,520	39,20%
26	Polonia	0,302	8,00	0,116	0,418	26,82%

CONFRONTO IMPOSTE MEDIE MENSILI BENZINA (€/LITRO) – MARZO '22 VS/MARZO '21

N.	Paese	III 2021	III 2022	Differenza	Variazione %
1	Olanda	1,121	1,230	+0,109	+9,77%
2	Finlandia	1,030	1,138	+0,108	+10,53%
3	Germania	0,895	0,998	+0,103	+11,47%
4	Cechia	0,724	0,824	+0,100	+13,82%
5	Austria	0,690	0,788	+0,098	+14,22%
	Lettonia	0,739	0,837	+0,098	+13,23%
6	Svezia	0,952	1,048	+0,096	+10,09%
7	Danimarca	0,949	1,044	+0,095	+10,04%
8	Lussemburgo	0,682	0,775	+0,093	+13,68%
9	Grecia	1,018	1,110	+0,092	+9,06%
10	Lituania	0,677	0,765	+0,088	+12,99%
11	Romania	0,550	0,634	+0,084	+15,28%
	Spagna	0,699	0,783	+0,084	+12,04%
12	Estonia	0,790	0,872	+0,082	+10,34%
13	Francia	0,942	1,023	+0,081	+8,55%
14	Bulgaria	0,527	0,603	+0,076	+14,35%
15	Croazia	0,778	0,834	+0,056	+7,26%
(*)	MEDIA U.E.	0,794	0,849	+0,055	+6,90%
16	Slovacchia	0,765	0,819	+0,054	+7,09%
17	Portogallo	0,958	1,005	+0,047	+4,87%
18	Slovenia	0,654	0,691	+0,037	+5,61%
19	ITALIA	1,010	1,033	+0,023	+2,29%
20	Malta	0,754	0,754	=0,000	=0,00%
21	Belgio	0,845	0,844	-0,001	-0,17%
22	Cipro	0,624	0,614	-0,010	-1,62%
23	Irlanda	0,905	0,884	-0,021	-2,29%
24	Ungheria	0,595	0,533	-0,062	-10,44%
25	Polonia	0,574	0,434	-0,140	-24,32%

(*) Media aritmetica

CONFRONTO IMPOSTE MEDIE MENSILI GASOLIO (€/LITRO) – MARZO '22 VS/MARZO '21

N.	Paese	III 2021	III 2022	Differenza	Variazione %
1	Svezia	0,774	0,936	+0,162	+20,90%
2	Cechia	0,573	0,724	+0,151	+26,40%
3	Finlandia	0,796	0,936	+0,140	+17,60%
4	Germania	0,680	0,818	+0,138	+20,22%
5	Olanda	0,772	0,907	+0,135	+17,44%
6	Danimarca	0,705	0,835	+0,130	+18,39%
7	Lussemburgo	0,551	0,676	+0,125	+22,60%
8	Austria	0,598	0,716	+0,118	+19,78%
9	Grecia	0,675	0,790	+0,115	+17,10%
	Lituania	0,568	0,683	+0,115	+20,28%
10	Francia	0,839	0,947	+0,108	+12,90%
11	Lettonia	0,627	0,733	+0,106	+16,93%
12	Estonia	0,576	0,681	+0,105	+18,18%
13	Spagna	0,583	0,684	+0,101	+17,35%
14	Romania	0,517	0,609	+0,092	+17,71%
15	Croazia	0,663	0,748	+0,085	+12,86%
16	Bulgaria	0,492	0,573	+0,081	+16,55%
(*)	MEDIA U.E.	0,664	0,741	+0,077	+11,52%
17	Portogallo	0,768	0,839	+0,071	+9,21%
18	Slovacchia	0,593	0,660	+0,067	+11,31%
19	ITALIA	0,875	0,914	+0,039	+4,46%
20	Irlanda	0,784	0,819	+0,035	+4,48%
21	Belgio	0,847	0,871	+0,024	+2,82%
22	Cipro	0,603	0,615	+0,012	+1,91%
23	Slovenia	0,679	0,685	+0,006	+0,95%
24	Malta	0,657	0,657	=0,000	=0,00%
25	Ungheria	0,594	0,520	-0,074	-12,42%
26	Polonia	0,531	0,418	-0,113	-21,32%

(*) Media aritmetica

CONTRIBUTO DEI FATTORI ALLE VARIAZIONI DEL PREZZO MAR '22/MAR '21 – BENZINA - €/LITRO

BENZINA			
Paese	Imposte	Prezzo ind.le	Variazione prezzo
Germania	+0,103	+0,539	+0,642
Austria	+0,098	+0,492	+0,590
Cechia	+0,100	+0,486	+0,586
Olanda	+0,109	+0,461	+0,570
Finlandia	+0,108	+0,454	+0,562
Lettonia	+0,098	+0,433	+0,531
Svezia	+0,096	+0,419	+0,515
Lituania	+0,088	+0,421	+0,509
Estonia	+0,082	+0,409	+0,491
Francia	+0,081	+0,403	+0,484
Spagna	+0,084	+0,400	+0,484
ITALIA	+0,023	+0,452	+0,475
Romania	+0,084	+0,390	+0,474
Danimarca	+0,095	+0,370	+0,465
Bulgaria	+0,076	+0,381	+0,457
Grecia	+0,092	+0,363	+0,455
Lussemburgo	+0,093	+0,356	+0,449
Irlanda	-0,021	+0,469	+0,448
MEDIA U.E. (*)	+0,055	+0,375	+0,430
Portogallo	+0,047	+0,376	+0,423
Belgio	-0,001	+0,411	+0,410
Slovenia	+0,037	+0,301	+0,338
Slovacchia	+0,054	+0,270	+0,324
Polonia	-0,140	+0,423	+0,283
Croazia	+0,056	+0,217	+0,273
Cipro	-0,010	+0,275	+0,265
Ungheria	-0,062	+0,167	+0,105
Malta	=0,000	=0,000	=0,000

(*) Media aritmetica

CONTRIBUTO DEI FATTORI ALLE VARIAZIONI DEL PREZZO MAR '22/MAR '21 – GASOLIO - €/LITRO

GASOLIO			
Paese	Imposte	Prezzo ind.le	Variazione prezzo
Svezia	+0,162	+0,707	+0,869
Germania	+0,138	+0,723	+0,861
Cechia	+0,151	+0,622	+0,773
Olanda	+0,135	+0,604	+0,739
Finlandia	+0,140	+0,585	+0,725
Austria	+0,118	+0,589	+0,707
Lituania	+0,115	+0,551	+0,666
Francia	+0,108	+0,539	+0,647
Danimarca	+0,130	+0,513	+0,643
Lussemburgo	+0,125	+0,509	+0,634
Estonia	+0,105	+0,523	+0,628
Spagna	+0,101	+0,479	+0,580
Grecia	+0,115	+0,463	+0,578
Lettonia	+0,106	+0,470	+0,576
Irlanda	+0,035	+0,534	+0,569
ITALIA	+0,039	+0,523	+0,562
Belgio	+0,024	+0,533	+0,557
MEDIA U.E. (*)	+0,077	+0,480	+0,557
Portogallo	+0,071	+0,475	+0,546
Romania	+0,092	+0,431	+0,523
Bulgaria	+0,081	+0,407	+0,488
Polonia	-0,113	+0,558	+0,445
Croazia	+0,085	+0,340	+0,425
Slovacchia	+0,067	+0,338	+0,405
Cipro	+0,012	+0,390	+0,402
Slovenia	+0,006	+0,347	+0,353
Ungheria	-0,074	+0,204	+0,130
Malta	=0,000	=0,000	=0,000

(*) Media aritmetica