



METEO-CARBURANTI: IL PREZZO CHE FA – N. 12/22

Rapporto settimanale Figisc Anisa Confcommercio

Venerdì 8 APRILE 2022
 a cura di FIGISC ANISA CONFCOMMERCIO



PREVISIONI PREZZO MEDIO ITALIA NEI PROSSIMI QUATTRO GIORNI:

➔ PREZZI IN CALO [-1,5/-2,0 €CENT/LITRO] ◀

I NUMERI SIGNIFICATIVI DAL 01/08/2022 AL 08/04/2022

	GIO 31/03	GIO 07/04	Var. ±
Quotazione greggio Brent \$/bar.	104,71	100,58	-4,13
Cambio US\$/€	1,1101	1,0916	-0,0185
Quotazione greggio Brent €/bar.	94,32	92,14	-2,18
Quotazione Mediterraneo benzina €/lt. SIVA	0,720	0,697	-0,023
Quotazione Mediterraneo gasolio €/lt. SIVA	0,841	0,794	-0,047
Prezzo medio Italia benzina €/lt. [♦]	1,883	1,851	-0,032
Prezzo medio Italia gasolio €/lt. [♦]	1,880	1,847	-0,033

[♦] Prezzo medio tra modalità «self» e modalità «servito»

COMPOSIZIONE PREZZO MEDIO TRA SELF E SERVITO ITALIA

MEDIA DAL 01/04/2022 AL 07/04/2022 - €/LITRO

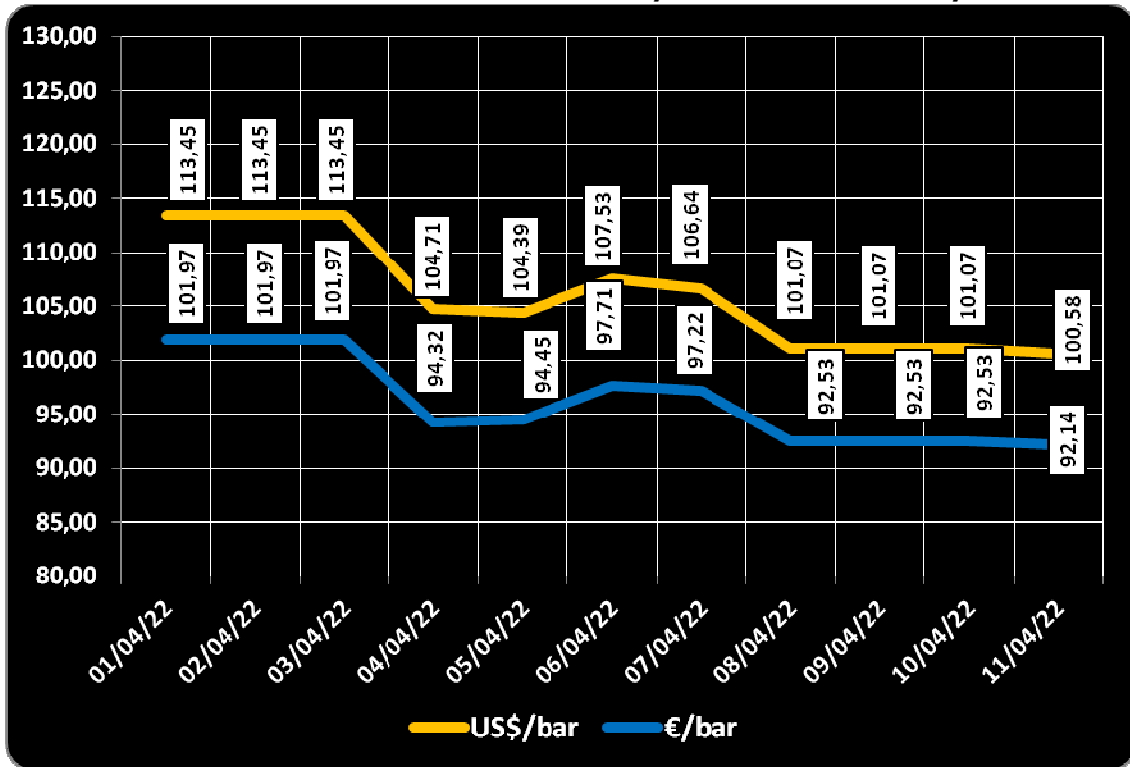
COMPOSIZIONE	BENZINA	%	GASOLIO	%
PREZZO FINALE	1,859	100,00%	1,856	100,00%
di cui: imposte [accisa+IVA][*]	0,814	43,76%	0,702	37,83%
Quotazione prodotto Mediterraneo	0,725	39,01%	0,863	46,48%
Oneri e margini distribuzione	0,320	17,23%	0,291	15,69%

[*] nuove accise

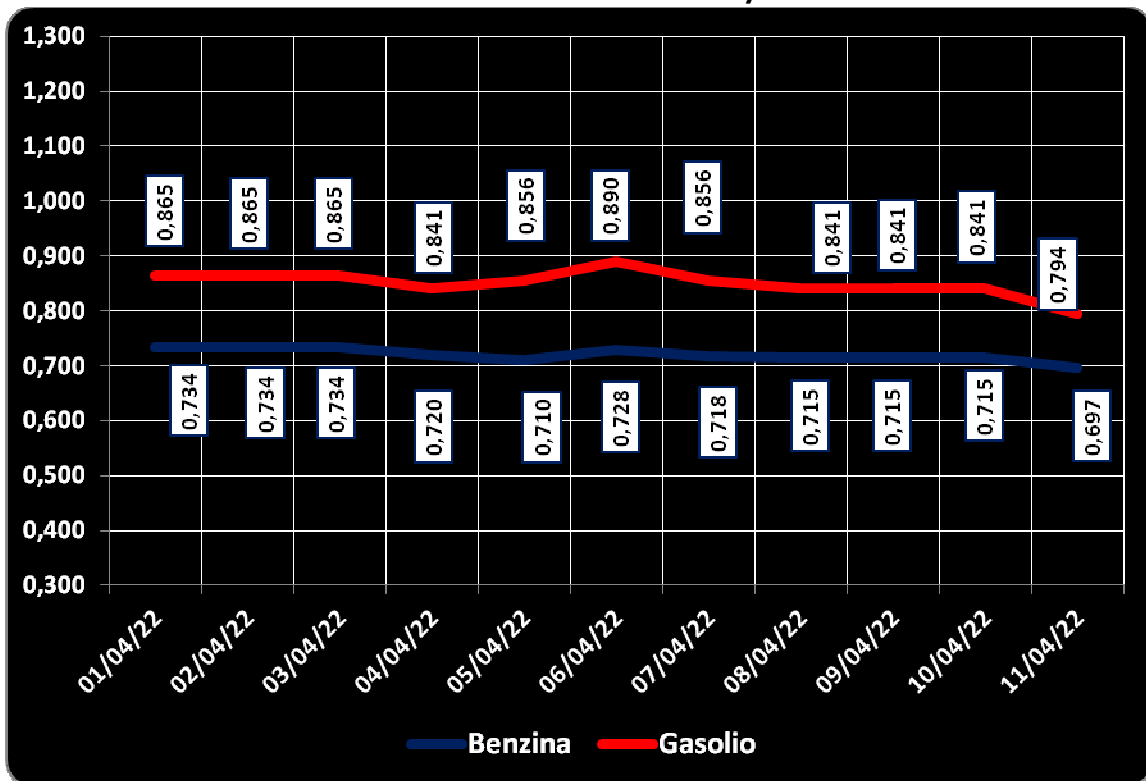
DIFFERENZE SU MEDIA ARITMETICA A 27 PAESI U.E. – 04/04/2022 €/LITRO

COMPONENTI	BENZINA			GASOLIO		
	ITALIA	MEDIA U.E.	DELTA	ITALIA	MEDIA U.E.	DELTA
PREZZO CONSUMO	1,793	1,760	+0,033	1,788	1,817	-0,029
IMPOSTE	0,802	0,826	-0,024	0,690	0,725	-0,035
PREZZO INDUSTRIALE	0,991	0,934	+0,057	1,098	1,092	+0,006

**QUOTAZIONE GREGGIO BRENT FUTURE NYMEX
 01.04.2022 – 11.04.2022 – DOLLARI/BARILE ED EURO/BARILE**



**QUOTAZIONE CIF MEDITERRANEO BENZINA E GASOLIO
 01.04.2022 – 11.04.2022 - €/LITRO**





BEARZI, FIGISC: NEI PROSSIMI 4 GIORNI PREZZI IN CALO [-1,5/-2,0 €CENT] SUI CARBURANTI IN ITALIA PESANO IMPOSTE PER IL 43,8 % SULLA BENZINA E 37,8 % SUL GASOLIO, E PIÙ BASSE DI -3,1 €CENT DELLA MEDIA COMUNITARIA DOPO RIDUZIONE ACCISE DEL D.L. 21/2022

Bruno BEARZI, Presidente Nazionale della FIGISC CONFCOMMERCIO per i prossimi giorni dichiara che SUSSISTONO ANCORA TUTTI GLI ELEMENTI DI INCERTEZZA, SIA SUL BREVE CHE SUL MEDIO PERIODO, SULL'ANDAMENTO DEI PREZZI, STANTI GLI EFFETTI COMBINATI DELLO STATO DI GUERRA E DELLE DISPONIBILITÀ DI PRODOTTO. SUL MERCATO DEI FUTURES PER MAGGIO IL BRENT RIMANE ANCORA TRA I 100 ED I 105 DOLLARI, MENTRE IL GASOLIO SUL MERCATO EUROPEO STAZIONA TRA 950 E 1.000 DOLLARI /TONNELLATA. LA PREVISIONE SULL'ANDAMENTO NEI PROSSIMI GIORNI SEMBRA SUGGERIRE PREZZI IN CALO ENTRO UN RANGE DI VARIAZIONE DI 1,5-2,0 CENT/LITRO IN MENO.

«Nel corso di settimana, dal giovedì precedente 31/03 ad ieri, il **GREGGIO** di riferimento **BRENT È DIMINUITO con una variazione di -4,13 euro/barile**, ossia da 94,32 a 92,14 euro/barile, con una media settimanale pari a 94,18], in forza del tasso valutario medio di **CAMBIO EURO/DOLLARO POCO MOSSO** [con media settimanale pari a 1,0996 dollari per un euro contro la media di 1,1041 dollari della settimana prima]; la **QUOTAZIONE CIF** di riferimento **MEDITERRANEO** dei **PRODOTTI LAVORATI** è **CALATA di -4,7 cent/litro per il gasolio** [da euro/litro 0,841 a 0,794, con una media settimanale pari a 0,845 ed una punta a 0,890] ed è **SCESA di -2,3 cent/litro per la benzina** [da euro/litro 0,720 a 0,697, con una media settimanale pari a 0,715 ed una punta a 0,728], e, **IVA INCLUSA, LE VARIAZIONI DEI PRODOTTI SONO, quindi, RISPETTIVAMENTE, PARI A -5,7 ED A -2,8 CENT/LITRO.**

Rispetto alla dinamica dei prodotti sulla piazza internazionale del Mediterraneo, i **PREZZI PRATICATI ALLA POMPA IN MEDIA TRA "SELF" E "SERVITO" IN ITALIA** da giovedì 31 marzo **SONO VARIATI di -3,2 cent/litro per la benzina e di -3,3 cent/litro per il gasolio** ed in **media ponderale** (in base al *mix* dei consumi) tra i due prodotti **LA VARIAZIONE è così pari a -3,3 cent/litro**; per la **modalità "self"**, la variazione per la benzina è stata **pari a -3,4 cent/litro e pari a -3,4 cent/litro** per il gasolio (ossia **in media tra i consumi dei prodotti pari cioè ancora a -3,4**), e per la **modalità "servito"**, la variazione è **pari a -2,9 cent/litro per la benzina ed a -3,2 per il gasolio (in media cioè tra i consumi dei prodotti pari a -3,1)**, mentre i **PREZZI CONSIGLIATI DELLE COMPAGNIE** – cosa diversa da quelli effettivamente praticati – hanno avuto, comprendendovi in più anche la giornata odierna, **VARIAZIONE PARI a -2,0 cent/litro per la benzina e a -2,7 cent/litro per il gasolio [in media tra i consumi dei prodotti pari a -2,5].**

Lo scorso venerdì 25/03/2022 è stata espressa una **previsione di moderato calo dei prezzi con oscillazioni nell'ordine di 2,5-3,0 cent/litro in meno che ha trovato conferma per il valore da noi indicato come decrementale**.

Nei **primi quattro giorni** da venerdì 31 marzo i **PREZZI PRATICATI, QUALE MEDIA TRA "SELF" E "SERVITO"**, IN ITALIA SONO VARIATI di -2,6 cent/litro per la benzina e di -2,7 cent/litro per il gasolio, in media ponderale (in base al *mix* dei consumi) tra i due prodotti **LA VARIAZIONE è pari -2,7 cent/litro**; per la **modalità "self"**, la **variazione** per la benzina è pari a -2,8 cent /litro e pari a -2,9 cent/litro per il gasolio (in media tra i consumi dei prodotti cioè **pari a -2,9**), mentre per la **modalità in "servito"**, la **variazione è** pari a -2,3 cent/litro per la benzina ed a -2,6 per il gasolio (in media tra i consumi dei prodotti **pari a -2,5**), mentre i **PREZZI CONSIGLIATI** delle compagnie hanno avuto, includendovi anche il quinto giorno **VARIAZIONE PARI a -0,8 cent/litro** per la benzina ed a **-0,8 cent/litro** per il gasolio [in media tra i consumi dei prodotti ancora **pari a -0,8**].

Nella settimana, i prodotti in extrarete sono stati venduti dalle Compagnie petrolifere sugli impianti dei propri gestori della rete di marchio - vincolati all'esclusiva di acquisto -, a prezzi di vendita mediamente più sostenuti nell'ordine di circa cent/litro 36,5 in modalità "servito" e di circa 33,65 in modalità "self" per la benzina e di circa cent/litro 20,0 in modalità "servito" e di circa 16,8 in modalità "self" per il gasolio, rispetto ai prezzi riservati agli operatori indipendenti [le "pompe bianche" e la grande distribuzione].

In un mese esatto [ovverossia dal giorno 8 marzo 2022], **le quotazioni internazionali del greggio sono variate di -20,2 cent/litro, mentre quelle dei prodotti finiti sono variate per la benzina di -16,0 cent/litro e di -24,6 cent/litro per il gasolio [tutti i valori sono con IVA], e mentre i prezzi nazionali alla pompa sono variati di -20,9 cent/litro per la benzina e di -11,2 cent/litro per il gasolio.**

Pertanto, a meno di drastiche variazioni in più od in meno delle quotazioni internazionali alla chiusura dei mercati di oggi o del tasso di cambio euro/dollaro, vi sono ad oggi plausibili presupposti per una aspettativa di **PREZZI IN MODERATO CALO IN UN RANGE DI VARIAZIONE DI 1,5-2,0 CENT/LITRO IN MENO.**

Le previsioni non possono andare oltre il termine ravvicinato di 4 giorni in considerazione delle variabili di mercato (greggio, cambio, ecc.).

Al monitoraggio - effettuato in collaborazione con **ASSOPETROLI-ASSOENERGIA** - dei prezzi pubblicati dalla Commissione Europea risulta che nella rilevazione del 4 aprile 2022, **lo "stacco Italia delle imposte sui carburanti" [quante imposte si pagano IN MENO in Italia rispetto alla media dei 28 Paesi U.E.] è pari a -2,4 cent/litro per la benzina e -3,5 per il gasolio [in media ponderale tra i prodotti -3,1], nella situazione post D.L. 21/2022.**

Le imposte, nella settimana dall'1 aprile al 7 aprile, hanno inciso sul prezzo finale della benzina per il 43,76 % e per il 37,83 % su quello del gasolio, sempre per effetto della diminuzione delle accise.

LA RILEVAZIONE COMUNITARIA DEI PREZZI DI DATA 04.04.2022 EVIDENZIA CHE LA BENZINA HA IL QUATTORDICESIMO ED IL GASOLIO IL QUINDICESIMO PREZZO PIÙ ELEVATO DELLA INTERA UNIONE EUROPEA.

*Per quanto attiene ai prezzi praticati in autostrada, Massimo TERZI, il Presidente Nazionale ANISA CONFCOMMERCIO, l'organizzazione che raggruppa i gestori delle aree di servizio della rete autostradale sottolinea che «nella settimana dal 30 marzo 2022 al 5 aprile 2022 i prezzi lungo la rete viaria gerarchica più rilevante per il Paese sono stati mediamente superiori [su una valutazione ponderale sia del *mix* dei prodotti che di quello delle modalità di servizio] di 9,3 cent/litro [da un minimo di 7,9 per la modalità "self" (7,4 per la benzina e 8,0 per il gasolio) ad un massimo di 13,4 per la modalità "servito" (12,7 per la benzina e 13,6 per il gasolio)] alla media di quelli praticati sulla rete "colorata" e di 11,7 cent/litro [da un minimo di 7,2 per la modalità "self" (7,8 per la benzina e 7,1 per il gasolio) ad un*

Meteo carburanti: il prezzo che fa – N. 12/2022 – 08.04.2022
FIGISC ANISA CONFCOMMERCIO

massimo di 25,1 per la modalità "servito" (24,9 per la benzina e 25,1 per il gasolio)] rispetto alla rete *no-logo*, con una differenza rispetto ai valori registrati nella antecedente settimana dal 23 marzo 2022 al 29 marzo 2022 [+9,0 cent/litro verso la rete "colorata", +10,0 verso la rete *no-logo*] di +0,3 cent/litro verso la rete "colorata" e di +1,7 verso la rete *no-logo*; per quanto attiene agli altri prodotti, sempre nella settimana dal 30 marzo 2022 al 5 aprile 2022, il prezzo del gpl in autostrada è più elevato di cent/litro 6,9 (ossia 8,1 % in più) rispetto alla media della rete "colorata" e di 6,7 cent/litro (ossia 7,9 % in più) rispetto ai *no-logo* (nella settimana antecedente dal 23 marzo 2022 al 29 marzo 2022, rispettivamente, i valori rilevati erano di +7,3 verso la rete "colorata" e +6,9 cent/litro verso i *no-logo*); quello del metano è più alto in misura pari a 34,5 (ossia 15,1 % in più) rispetto alla media della rete "colorata" e di 48,6 cent/litro (ossia 22,7 % in più) rispetto ai *no-logo* (nella settimana dal 23 marzo 2022 al 29 marzo 2022, rispettivamente, i valori rilevati erano di +37,2 verso la rete "colorata" e +52,5 cent/litro verso i *no-logo*); situazione determinata anzitutto dal fattore delle *royalty* a favore dei Concessionari che pesano sul prezzo finale, nonché dalle politiche commerciali delle compagnie (prezzi troppo elevati rispetto alla rete ordinaria stradale, elevato delta tra il prezzo in "servito" ed il prezzo in "self").

I DATI ANALITICI –

A. LE VARIAZIONI DEI FONDAMENTALI DI MERCATO NELLA SETTIMANA

I fondamentali del mercato internazionale sono determinati dalla quotazione in dollari od euro/barile del greggio di riferimento [Brent] – e quindi dal tasso di cambio euro/dollaro -, ma, soprattutto, dalla quotazione dei prodotti per autotrazione "finiti" [cioè raffinati], espressi sul mercato internazionale in modalità CIF, area Mediterraneo. Tali quotazioni, fissate in ogni giorno - *D day* - della settimana (sabato e domenica e grandi festività escluse per chiusura del mercato), hanno effetto dal secondo giorno dalla loro fissazione [*D day* + 2, per cui la quotazione del lunedì influisce sul prezzo finale del mercoledì, del martedì sul giovedì, del mercoledì sul venerdì, il sabato e la domenica, del giovedì sul lunedì della settimana successiva, del venerdì sul martedì della settimana successiva].

Sulla settimana da sabato 2 aprile 2022 a venerdì 8 aprile 2022, pertanto, i fondamentali internazionali di mercato che influenzano il prezzo alla pompa sono quelli che vanno – in considerazione della pausa del *week end* - dal mercoledì 30 marzo 2022 al mercoledì 6 aprile 2022.

In questo intervallo, in presenza di un cambio euro/dollaro in cospicuo deprezzamento rispetto ai valori di mercoledì scorso [1,0923 vs/ 1,1126] la quotazione del greggio Brent di riferimento è FORTEMENTE DIMINUITA, con variazione di -9,44 euro/barile [dollari/barile -12,38, con quotazioni sui 101,07], attestandosi dal valore iniziale di mercoledì 30/03 di 101,97 euro/barile al valore finale del 06/04, pari a euro/barile 92,53.

Tav. 1 - Variazioni dei fondamentali di mercato incidenti sul periodo 30/03/2022-06/04/2022 [dal mercoledì antecedente a quello successivo]-

Fondamentali mercato	Unità misura	MER 30/03	MER 06/04	Variazioni
Greggio Brent	U\$/barile	113,45	101,07	-12,38 \$/barile
Cambio	€/U\$	1,1126	1,0923	-0,0203 U\$/€
Greggio Brent	€/barile	101,97	92,53	-9,44 €/barile

Meteo carburanti: il prezzo che fa – N. 12/2022 – 08.04.2022
FIGISC ANISA CONFCOMMERCIO

Rispetto al dato di mercoledì 6, giovedì 7, **la quotazione del greggio Brent è diminuita (-0,46 dollari/barile) attestandosi dai 101,07 di mercoledì 6 a 100,58 dollari/barile, che ad un tasso di cambio quasi fermo sulla data immediatamente antecedente, ossia pari a dollari 1,0916 per un euro, corrispondono a euro/barile 92,14 (92,53 il giorno precedente).**

Tav. 2 - Variazioni dei fondamentali di mercato incidenti sul periodo 31/03/2022-07/04/2022 [dal giovedì antecedente a quello successivo]-

Fondamentali mercato	Unità misura	GIO 31/03	GIO 07/04/03	Variazioni
Greggio Brent	U\$/barile	104,71	100,58	-4,13 \$/barile
Cambio	€/U\$	1,1101	1,0916	-0,0185 U\$/€
Greggio Brent	€/barile	94,32	92,14	-2,18 €/barile

Le movimentazioni delle quotazioni internazionali CIF Mediterraneo dei prodotti «finiti» registrano durante la settimana le seguenti variazioni dei prodotti: la benzina, infatti, dal mercoledì 30/03 al mercoledì 06/04 è ripiegata in basso con una variazione pari a -0,019 euro/litro [ovvero da 0,734 a 0,715 euro/litro] con una variazione, IVA inclusa, pari ad euro/litro -0,023, mentre il gasolio presenta una variazione in decremento pari a -0,024 euro/litro [da 0,865 a 0,841 euro/litro] con una variazione, ivata, pari a -0,029 euro/litro.

Tav. 3 – Variazioni quotazioni internazionali prodotti finiti periodo 30/03/2022 – 06/04/2022 [dal mercoledì antecedente a quello successivo]-

	Quotazioni benzina	Quotazioni gasolio
Inizio rilevazione	0,734	0,865
Fine rilevazione	0,715	0,841
Differenza senza IVA	-0,019	-0,024
Differenza con IVA	-0,023	-0,029

Rispetto al dato di mercoledì 06/04, **nella giornata di giovedì 07/04 le quotazioni internazionali dei prodotti finiti sono variate di -5,7 cent/litro per il gasolio e di -2,8 cent/litro per la benzina.**

Il prezzo praticato – come media tra le due modalità «self» e «servito» - alla pompa in Italia da giovedì 31/03 a giovedì 07/04 è VARIATO per la benzina di -3,2 cent/litro e di -3,3 cent/litro per il gasolio.

I prezzi interni, rispetto alle variazioni internazionali dei prodotti finiti nella settimana corrente, con un saldo a giovedì 7 aprile [tecnicamente tarato sulle quotazioni internazionali del giovedì], risultano più bassi di -0,9 cent/litro per la benzina e più bassi di -0,4 per il gasolio [in media nel *mix* dei consumi tra i due prodotti, più bassi di -0,6]; le variazioni del mercato internazionale degli ultimi sette giorni (decremento di -5,7 cent/litro per il gasolio e di -2,8 per la benzina) hanno avuto riflessi solo parziali sui prezzi praticati alla pompa, mentre i margini industriali lordi sono aumentati (pari a +4,1 cent/litro) rispetto alla media della settimana precedente.

Meteo carburanti: il prezzo che fa – N. 12/2022 – 08.04.2022
FIGISC ANISA CONFCOMMERCIO

Tav. 4 – Variazioni quotazioni internazionali prodotti finiti e prezzi al pubblico periodo 31/03/2022-07/04/2022 [dal giovedì antecedente a quello successivo]-

	Quotazioni benzina	Quotazioni gasolio	Prezzo benzina	Prezzo gasolio
Inizio rilevazione	0,720	0,841	1,883	1,880
Fine rilevazione	0,697	0,794	1,851	1,847
Differenza senza IVA	-0,023	-0,047		
Differenza con IVA	-0,028	-0,057	-0,032	-0,033
Saldo prezzi Italia/internaz.li			-0,009	-0,004

Le **variazioni intervenute nell'arco di un MESE INTERO [ossia dal 08/03/2022] sia nei fondamentali di mercato** [cambio euro/dollaro, quotazione greggio Brent in dollari/barile ed euro/barile, quotazione benzina e gasolio CIF sulla piazza Mediterraneo in euro/litro (ivato)] **sia per il prezzo medio nazionale della benzina e del gasolio**, prezzo ponderato tra le modalità di servizio "self" e "servito" in base al numero degli impianti che hanno comunicato il relativo prezzo all'Osservatorio Prezzi Carburanti del MISE [ovviamente ivato], sono le seguenti:

Tav. 5.a – Variazioni fondamentali di mercato e prezzi medi al consumo – 08/03/2022 – 08/04/2022

	08/03/22	08/04/22	Var. ±
Cambio euro/dollaro	1,0895	1,0916	+0,0021
Greggio Brent dollari/barile	129,02	100,58	-28,44
Greggio Brent euro/barile	118,42	92,14	-26,28
Benzina CIF Mediterraneo euro/litro ivato	1,010	0,850	-0,160
Gasolio CIF Mediterraneo euro/litro ivato	1,215	0,969	-0,246
Prezzo medio Italia benzina euro/litro (ivato)	2,060	1,851	-0,209
Prezzo medio Italia gasolio euro/litro (ivato)	1,959	1,847	-0,112

Le **variazioni degli stessi elementi di cui appena più sopra intervenute nell'arco di un ANNO INTERO [ossia dal 08/04/2021]** sono, invece, le seguenti:

Tav. 5.b – Variazioni fondamentali di mercato e prezzi medi al consumo – 08/04/2021-08/04/2022

	08/04/21	08/04/22	Var. ±
Cambio euro/dollaro	1,1884	1,0916	-0,0968
Greggio Brent dollari/barile	61,86	100,58	+38,72
Greggio Brent euro/barile	52,05	92,14	+40,09
Benzina CIF Mediterraneo euro/litro ivato	0,471	0,850	+0,379
Gasolio CIF Mediterraneo euro/litro ivato	0,433	0,969	+0,536
Prezzo medio Italia benzina euro/litro (ivato)	1,633	1,851	+0,218
Prezzo medio Italia gasolio euro/litro (ivato)	1,499	1,847	+0,348

Le variazioni giornaliere medie del prezzo di benzina e gasolio, **NELLA SETTIMANA dal 01/04/2022 al 08/04/2022**, quali rispettivamente riscontrate: a) dai listini delle compagnie petrolifere; b) dai prezzi praticati effettivamente dagli impianti che hanno segnalato il prezzo all'Osservatorio Prezzi Carburanti del MISE, calcolati quale media ponderata per numero di impianti tra modalità "self" e "servito"; c) dai prezzi praticati medi in modalità "self"; d) dai prezzi praticati medi in modalità "servito", sono riportate nelle seguenti due tabelle:

Meteo carburanti: il prezzo che fa – N. 12/2022 – 08.04.2022
FIGISC ANISA CONFCOMMERCIO

Tav. 6.a – Variazioni prezzi BENZINA periodo 01/04/2022 – 08/04/2022

Data	Listino medio	Praticato media self-servito	Praticato media self	Praticato media servito
01/04/22		-0,008	-0,007	-0,010
02/04/22	=0,000	-0,009	-0,009	-0,010
03/04/22	=0,000	-0,008	-0,008	-0,008
04/04/22	=0,000	-0,004	-0,005	-0,001
05/04/22	=0,000	+0,003	+0,001	+0,006
PRIMI 4 GG.		-0,026	-0,028	-0,023
06/04/22	-0,008	-0,002	-0,003	-0,002
07/04/22	-0,008	-0,004	-0,003	-0,004
08/04/22	-0,004			
TOTALE	-0,020	-0,032	-0,034	-0,029

Tav. 6.b – Variazioni prezzi GASOLIO periodo 01/04/2022 – 08/04/2022

Data	Listino Medio	Praticato media self-servito	Praticato media self	Praticato media servito
01/04/22		-0,008	-0,006	-0,010
02/04/22	=0,000	-0,010	-0,010	-0,011
03/04/22	=0,000	-0,007	-0,008	-0,008
04/04/22	=0,000	-0,004	-0,005	-0,001
05/04/22	=0,000	+0,002	=0,000	+0,004
PRIMI 4 GG.		-0,027	-0,029	-0,026
06/04/22	-0,008	-0,003	-0,002	-0,003
07/04/22	-0,002	-0,003	-0,003	-0,003
08/04/22	-0,017			
TOTALE	-0,027	-0,033	-0,034	-0,032

Le variazioni intervenute nella settimana dall'1 aprile al 7 aprile rispetto a quella dal 25 marzo al 31 marzo dei prezzi medi di extrarete nelle tre macro-aree del Paese e nella media nazionale sono state le seguenti:

Tav. 7 – Variazioni prezzi extrarete benzina e gasolio – Medie settimane a confronto

Euro/litro	25.03/31.03	01.04/07.04	Var. ±
Benzina Nord	1,625	1,591	-0,034
Benzina Centro	1,643	1,618	-0,025
Benzina Sud ed Isole	1,647	1,622	-0,025
Benzina media Italia	1,638	1,610	-0,028
Gasolio Nord	1,725	1,626	-0,099
Gasolio Centro	1,728	1,630	-0,098
Gasolio Sud ed Isole	1,742	1,632	-0,110
Gasolio media Italia	1,732	1,629	-0,103

Le variazioni giornaliere del ricavo industriale [prezzo al pubblico al netto delle imposte] nel corso della settimana 1 aprile 2022 – 7 aprile 2022 sono state **coerenti** [tra -4,0 e +3,5 cent/litro ed **in proporzione inversa**] rispetto alle dinamiche delle variazioni giornaliere del prezzo internazionale dei prodotti, che sono oscillate tra -3,5 e +3,5 cent/litro, come evidenziato dal grafico.

B. TRA DIVERSI PREZZI, QUALI PREZZI

A partire dal presente numero del «Meteo Carburante» - al di là del prezzo in modalità «ufficiale» medio settimanale nazionale solamente in modalità «self» riferito alla settimana antecedente dal lunedì alla domenica è rilevato ogni lunedì dal Ministero dello sviluppo economico con la metodologia di cui al Decreto Ministeriale 23.11.2012, e pubblicato sul sito <http://dgerm.sviluppoeconomico.it.gov>, e contribuisce alla rilevazione dei prezzi che la Commissione Europea effettua ogni settimana [sul sito http://ec.europa.eu/energy/observatory/oil/bulletin_en.htm] per tutti i ventisette Paesi Membri dell'Unione Europea - **gli unici prezzi che vengono riportati per il confronto con la settimana antecedente sono quelli effettivamente praticati nella media nazionale derivante dalle comunicazioni di variazioni effettuate dagli impianti presso l'Osservatorio Prezzi Carburanti del Ministero dello sviluppo economico.**

Il dato dei prezzi è stato rilevato nella media del periodo settimanale rendicontato nel «Meteo Carburante» **distintamente sia per benzina e gasolio, che per modalità di servizio «servito» e «self» e, infine, anche suddiviso per:**

- 1) la totalità della rete;**
- 2) la media della rete «colorata» [impianti delle major petrolifere nazionali];**
- 3) la media della rete dei «no-logo».**

La differenza tra i prezzi della rete «colorata» e quelli della rete «no-logo» nella settimana dall'1 aprile al 7 aprile 2022 è stata per la benzina a modalità «self» pari a +0,005 ed a modalità «servito» pari a +0,125 euro/litro, per il gasolio è stata in modalità «self» pari a -0,004 ed in modalità «servito» pari a +0,120 euro/litro.

La differenza di prezzo tra la modalità «servito» e la modalità «self» è stata, mediamente tra i marchi ed i prodotti, nella stessa settimana pari a +0,166 euro/litro nella rete «colorata» e pari a +0,044 euro/litro nella rete «no-logo», in linea con la scorsa settimana.

Tav. 8 - Prezzi MEDI SETTIMANALI di riferimento impianti serviti, prezzo medio Italia «self» e «servito» tutta la rete, rete «colorata» e «no-logo» e variazione su settimana precedente

	Benzina	Gasolio	Variaz. benzina	Variaz. gasolio
Prezzo «self» tutta la rete	1,801	1,796	-0,036	-0,032
Prezzo «servito» tutta la rete	1,942	1,940	-0,031	-0,030
Prezzo «self» rete «colorata»	1,802	1,795	-0,035	-0,031
Prezzo «servito» rete «colorata»	1,966	1,963	-0,031	-0,029
Prezzo «self» rete «no-logo»	1,797	1,799	-0,039	-0,041
Prezzo «servito» rete «no-logo»	1,841	1,843	-0,037	-0,038

C. LA COMPOSIZIONE MEDIA DEL PREZZO DEL PERIODO

La composizione del prezzo - determinato come **media settimanale del prezzo medio nazionale ponderale tra modalità «self» e modalità «servito»** [ossia **il prezzo di ciascuna modalità di servizio PER il numero degli impianti che ne hanno comunicato la variazione DIVISO il numero totale degli impianti che hanno comunicato dette variazioni** - è il risultato di tre componenti sostanziali: l'imposizione fiscale, il prezzo del carburante vero e proprio, i costi ed i margini di retribuzione del sistema distributivo [ricavo industriale].

Meteo carburanti: il prezzo che fa – N. 12/2022 – 08.04.2022
FIGISC ANISA CONFCOMMERCIO

Il prezzo del carburante vero e proprio è dato dalla **quotazione CIF internazionale [area Mediterraneo] dei prodotti raffinati**, che è il fattore del prezzo finale concretamente influenzato dal mercato internazionale e dal tasso di cambio euro/dollaro: nel periodo dall'1 aprile 2022 al 7 aprile 2022 il suo peso specifico sul prezzo finale alla pompa è stato pari al **39,01 %** per la benzina ed al **46,48 %** per il gasolio.

Il **ricavo industriale** è costituito dai costi e dai margini del sistema distributivo [ammortamenti degli investimenti per gli impianti di distribuzione, costo delle quote biocarburanti, manutenzioni, trasporti, logistica, *royalties* e fitti passivi, campagne promozionali, margine del gestore dell'impianto, ecc. ecc., risultati lordi di gestione]: nel periodo dall'1 aprile 2022 al 7 aprile 2022 la sua quota sul prezzo finale è stata del **17,23 %** per la benzina e del **15,69 %** per il gasolio.

Infine, l'onere fiscale complessivo [accisa (ivi compresa l'incidenza ponderale delle addizionali regionali sulla benzina) più imposta IVA 22 %] nel periodo dall'1 aprile 2022 al 7 aprile 2022 ha gravato sul prezzo finale della benzina in misura pari al **43,76 %** ed al **37,83 %** per il gasolio, **per effetto del taglio delle accise**.

Tav. 9 – Composizione media del prezzo di benzina e gasolio – Prezzi medi ponderati tra modalità «self» e «servito» [euro/litro] - periodo 01/04/2022-07/04/2022 -

Composizione media prezzo	Benzina	%	Gasolio	%
Prezzo alla pompa	1,859	100,00%	1,856	100,00%
IVA 22 %	0,335	18,03%	0,335	18,03%
Accisa	0,478	25,73%	0,367	19,80%
Totale imposte	0,814	43,76%	0,702	37,83%
Quotazione internazionale prodotto finito	0,725	39,01%	0,863	46,48%
Ricavo industriale	0,320	17,23%	0,291	15,69%
Prezzo industriale	1,046	56,24%	1,154	62,17%

D. PREZZI SETTIMANALI NELL'UNIONE EUROPEA

La rilevazione effettuata ogni lunedì dal Ministero dello sviluppo economico contribuisce alla rilevazione dei prezzi che la Commissione Europea effettua ogni settimana in tutti i ventisette Paesi Membri dell'Unione Europea. **L'ULTIMA RILEVAZIONE UTILE È QUELLA DEL 04.04.2022, CHE SEGUE ANCH'ESSA LA RIDUZIONE DELLE ACCISE STATUITA CON D.L. 21 MARZO 2022, N. 21.**

Nel confronto con i prezzi comunitari del 04.04.2022 con la benzina a **1,793** euro/litro, l'Italia si colloca nella **quattordicesima posizione in una classifica dei prezzi decrescenti** [dal più caro al meno], preceduta, in ordine di grandezza, da Finlandia, Olanda, Danimarca, Grecia, Germania, Svezia, Portogallo, Irlanda, Estonia, Francia, Cechia, Lettonia e Belgio, con una **media aritmetica dei 27 Paesi pari a 1,760 euro/litro e media aritmetica dei Paesi di Eurozona uguale a 1,796 euro/litro**; con il gasolio a **1,788** euro/litro, l'Italia si colloca in **quindicesima posizione**, in una classifica di prezzi decrescenti [dal più caro al meno caro], preceduta, in ordine di grandezza, da Svezia, Finlandia, Germania, Olanda, Belgio, Irlanda, Portogallo, Danimarca e Cechia *ex aequo*, Grecia, Francia, Croazia, Lettonia ed Estonia, con **media aritmetica dei 27 Paesi uguale ad 1,817 euro/litro e media aritmetica dei Paesi di Eurozona uguale a euro/litro 1,825**.

Rispetto all'ultima rilevazione utile antecedente, che risale al 28.03.2022 **il prezzo al consumo della benzina in Italia è sceso di un -4,16 % contro la media**

Meteo carburanti: il prezzo che fa – N. 12/2022 – 08.04.2022
FIGISC ANISA CONFCOMMERCIO

ponderata dei 19 Paesi di area euro di -4,43 % e quello del gasolio è calato di un -3,75 % contro la media ponderata dei 19 Paesi di area euro pari a -6,07 %, il prezzo industriale è sceso in Italia per la benzina di un -6,04 % contro la media ponderata dei 19 Paesi di area euro equivalente a -5,38 %, e quello del gasolio è calato in Italia del -5,40 % contro la media ponderata pari al -8,04 % dei 19 Paesi di area euro.

Rispetto all'ultima precedente rilevazione del 28.03.2022 – ultima utile antecedente -, **la classifica migliora di cinque posizioni per la benzina [dal nono al quattordicesimo posto] e rimane stabile per il gasolio [al quindicesimo posto].**

Tav. 1 – Primi dieci prezzi in ordine decrescente nella U.E. rilevazione 04.04.2022 – [euro/litro] e media aritmetica

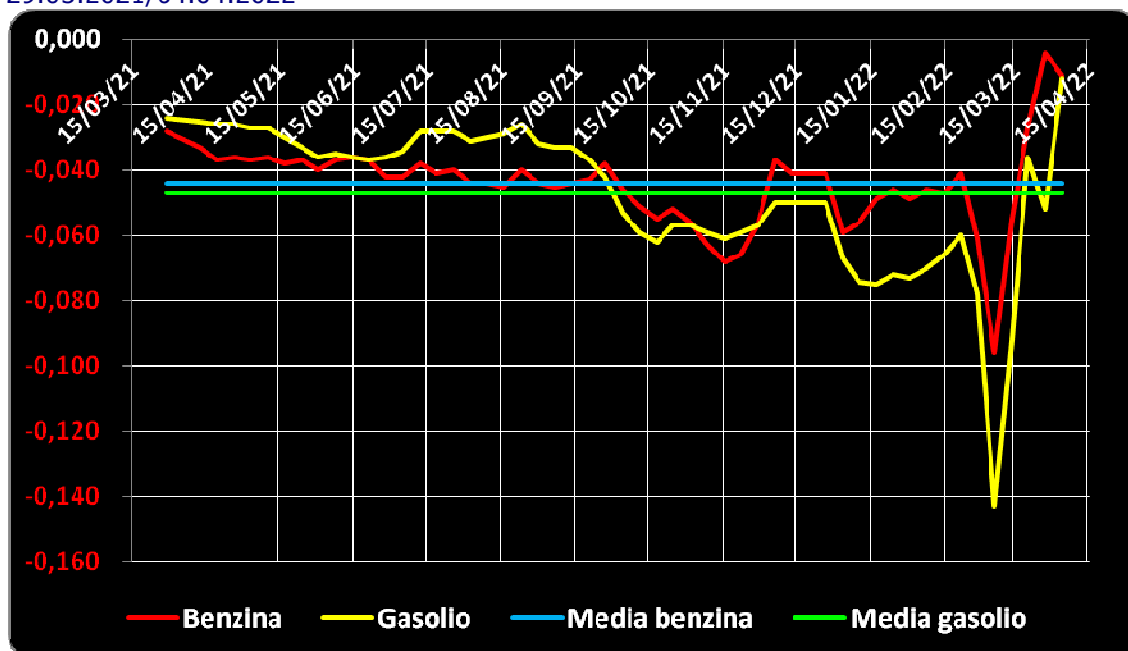
BENZINA		€/LITRO	GASOLIO		€/LITRO
1	Finlandia	2,150	1	Svezia	2,438
2	Olanda	2,112	2	Finlandia	2,253
3	Danimarca	2,088	3	Germania	2,058
4	Grecia	2,059	4	Olanda	2,036
5	Germania	2,056	5	Belgio	2,019
6	Svezia	2,032	6	Irlanda	1,939
7	Portogallo	1,989	7	Portogallo	1,927
8	Irlanda	1,859	8	Cechia e Danimarca	1,926
9	Estonia	1,843	9	Grecia	1,894
10	Francia	1,832	10	Francia	1,891
MEDIA U.E. 28		1,760	MEDIA U.E. 28		1,817
MEDIA U.E. 19		1,796	MEDIA U.E. 19		1,825

Rispetto allo «*stacco con l'Europa*» cioè alla **differenza tra il prezzo industriale [prezzo finale al netto delle imposte] italiano e quello dei Paesi di area monetaria euro**, la rilevazione «ufficiale» del 4 aprile 2022, **basata su medie ponderali sui quantitativi di vendite**, evidenzia un **INCREMENTO DELLO STACCO NEGATIVO della benzina**, attestato ora al valore di euro/litro -0,011 [era pari a -0,004 nella ultima rilevazione del 28.03.2021], ed un **FORTE DECREMENTO DELLO STACCO NEGATIVO del gasolio**, ora attestato sul valore di euro/litro -0,012 [nella data del 28.03.2022, rilevazione antecedente, era pari a euro/litro -0,052].

La media annuale dello stacco del prezzo industriale – per il periodo dal 29 marzo 2021 al 4 aprile 2022 – è corrispondente per la benzina a euro/litro -0,044 ed a -0,047 euro/litro per il gasolio.

Meteo carburanti: il prezzo che fa – N. 12/2022 – 08.04.2022
FIGISC ANISA CONFCOMMERCIO

Grafico 1 – Media su base annua stacco del prezzo industriale benzina e gasolio – 29.03.2021/04.04.2022



Per quanto attiene la rilevanza delle imposte sui carburanti, l'Italia si colloca al 04.04.2022 al quattordicesimo posto per il prodotto benzina, con 0,802 euro/litro su totali 1,793 di prezzo al pubblico, ed al quindicesimo posto per il gasolio [0,690 euro/litro su 1,788 di prezzo al consumo (situazione successiva alla riduzione delle accise del D.L. 21 marzo 2022, n. 21)].

Tav. 2 – Le imposte sui carburanti in ordine decrescente nella U.E. rilevazione 04.04.2022 [euro/litro] –

N.	BENZINA	Imposte	Prezzo	N.	GASOLIO	Imposte	Prezzo
1	Finlandia	1,139	2,150	1	Finlandia	0,947	2,253
2	Grecia	1,114	2,059	2	Svezia	0,944	2,438
3	Svezia	1,055	2,032	3	Francia	0,924	1,891
4	Danimarca	1,046	2,088	4	Portogallo	0,827	1,927
5	Olanda	1,025	2,112	5	Danimarca	0,823	1,926
6	Portogallo	1,003	1,989	6	Belgio	0,806	2,019
7	Francia	0,997	1,832	7	Germania	0,799	2,058
8	Germania	0,983	2,056	8	Irlanda	0,796	1,939
9	Estonia	0,870	1,843	9	Grecia	0,791	1,894
(*) MEDIA UE 19		0,860	1,796	10	Olanda	0,779	2,036
10	Cechia	0,843	1,814	11	Croazia	0,755	1,879
11	Irlanda	0,842	1,859	12	Lettonia	0,749	1,839
12	Lettonia	0,838	1,811	(*) MEDIA UE 19		0,745	1,825
13	Slovacchia	0,837	1,758	13	Cechia	0,743	1,926
(*) MEDIA UE 27		0,826	1,760	(*) MEDIA UE 27		0,725	1,817
14	ITALIA	0,802	1,793	14	Austria	0,712	1,843
15	Croazia	0,794	1,679	15	ITALIA	0,690	1,788
16	Lussemburgo	0,779	1,733	16	Slovacchia	0,685	1,725
17	Austria	0,775	1,716	17	Slovenia	0,684	1,541
18	Belgio	0,769	1,808	18	Lituania	0,680	1,776
19	Lituania	0,761	1,697	19	Estonia	0,675	1,815
20	Malta	0,754	1,340	20	Lussemburgo	0,672	1,757

Meteo carburanti: il prezzo che fa – N. 12/2022 – 08.04.2022
FIGISC ANISA CONFCOMMERCIO

N.	BENZINA	Imposte	Prezzo	N.	GASOLIO	Imposte	Prezzo
21	Spagna	0,753	1,613	21	Spagna	0,665	1,647
22	Slovenia	0,699	1,503	22	Malta	0,657	1,210
23	Romania	0,633	1,565	23	Romania	0,621	1,693
24	Bulgaria	0,610	1,481	24	Cipro	0,615	1,720
25	Cipro	0,603	1,461	25	Bulgaria	0,580	1,496
26	Ungheria	0,534	1,300	26	Ungheria	0,534	1,422
27	Polonia	0,446	1,420	27	Polonia	0,430	1,606

(*) media aritmetica

Nell'ambito del monitoraggio dello «*stacco Italia delle imposte*», avviato in collaborazione con ASSOPETROLI-ASSOENERGIA, l'ultima **RILEVAZIONE PREZZI** della Commissione Europea del **04.04.2022**, si evidenzia, **in conseguenza della riduzione delle accise**, che sulla media aritmetica del prezzo al consumo dei 27 Paesi dell'Unione Europea, per la benzina, il prezzo italiano è più alto di 3,3 cent/litro, di cui ben 5,7 sono dovuti al maggior prezzo industriale, senza incidenza di imposte, che sono, anzi, inferiori di 2,4 cent/litro, mentre per il gasolio il prezzo al consumo è più basso di 2,9 cent/litro, di cui 0,6 sono dovuti al maggior prezzo industriale, senza incidenza di imposte, che sono, anzi, inferiori di 3,5 cent/litro; sulla media aritmetica del prezzo al consumo dei 19 Paesi dell'Unione Europea in cui la valuta è l'euro, per la benzina, il prezzo italiano è più basso di 0,3 cent/litro, di cui 5,5 sono dovuti al maggior prezzo industriale, integralmente corretto con una minore imposta in ragione di 5,8 cent/litro, mentre per il gasolio il prezzo al consumo è inferiore di 3,7 cent/litro, di cui ben 1,8 sono dovuti al maggior prezzo industriale, corretto dalla minore imposta pari a 5,5 cent/litro, **DATI CHE COSTITUISCONO ANCHE LA MEDIA PROVVISORIA DEL MESE DI APRILE.**

Per i **DATI COSTITUENTI la MEDIA PROVVISORIA DELL'ANNO 2022**, si evidenzia che sulla media aritmetica del prezzo al consumo dei 27 Paesi dell'Unione Europea, per la benzina, il prezzo italiano è più alto di 21,2 cent/litro, di cui ben 19,2 sono dovuti alle maggiori imposte gravanti [pari al 90,6 % della differenza totale], con una incidenza di maggior prezzo industriale pari a 2,0 cent/litro, mentre per il gasolio il prezzo al consumo è più alto di 14,7 cent/litro, di cui ben 18,0 sono dovuti a maggiori imposte [pari al 122,4 % della differenza totale], senza alcuna incidenza di un maggior prezzo industriale, che è, anzi, inferiore di 3,3 cent/litro; sulla media aritmetica del prezzo al consumo dei 19 Paesi dell'Unione Europea in cui la valuta è l'euro, per la benzina, il prezzo italiano è più alto di 16,5 cent/litro, di cui ben 15,1 sono dovuti alle maggiori imposte [pari al 91,5 % della differenza totale] con una incidenza di maggior prezzo industriale pari a 1,4 cent/litro, mentre per il gasolio il prezzo al consumo è più alto di 12,8 cent/litro, di cui ben 15,5 sono dovuti alle maggiori imposte [pari al 121,1 % della differenza totale] senza incidenza di maggior prezzo industriale, che è, anzi, inferiore di 2,7 cent/litro.

Meteo carburanti: il prezzo che fa – N. 12/2022 – 08.04.2022
FIGISC ANISA CONFCOMMERCIO

Tav. 12.a – Lo «STACCO» con l'Europa a 27 Paesi delle imposte, del prezzo industriale e del prezzo al pubblico di benzina e gasolio e relative percentuali [€/lt]

E.U. A 27 PAESI	BENZINA				GASOLIO			
	Media			%	Media			%
Media 04.04.2022	U.E.	Italia	Stacco	stacco	U.E.	Italia	Stacco	stacco
Prezzo ind.	0,934	0,991	+0,057	172,7%	1,092	1,098	+0,006	-20,7%
Imposte	0,826	0,802	-0,024	-72,7%	0,725	0,690	-0,035	120,7%
Prezzo finale	1,760	1,793	+0,033	100,0%	1,817	1,788	-0,029	100,0%

E.U. A 27 PAESI	BENZINA				GASOLIO			
	Media			%	Media			%
Media APRILE	U.E.	Italia	Stacco	stacco	U.E.	Italia	Stacco	stacco
Prezzo ind.	0,934	0,991	+0,057	172,7%	1,092	1,098	+0,006	-20,7%
Imposte	0,826	0,802	-0,024	-72,7%	0,725	0,690	-0,035	120,7%
Prezzo finale	1,760	1,793	+0,033	100,0%	1,817	1,788	-0,029	100,0%

E.U. A 27 PAESI	BENZINA				GASOLIO			
	Media			%	Media			%
Media 2022	U.E.	Italia	Stacco	stacco	U.E.	Italia	Stacco	stacco
Prezzo ind.	0,815	0,835	+0,020	9,4%	0,900	0,867	-0,033	-22,4%
Imposte	0,837	1,029	+0,192	90,6%	0,720	0,900	+0,180	122,4%
Prezzo finale	1,652	1,864	+0,212	100,0%	1,620	1,767	+0,147	100,0%

Elaborazione **FIGISC-ANISA** in collaborazione con **ASSOPETROLI-ASSOENERGIA**

Tav. 12.b – Lo «STACCO» con l'Europa a 19 Paesi di area euro delle imposte, del prezzo industriale e del prezzo al pubblico di benzina e gasolio e relative percentuali – [€/lt]

E.U. A 19 PAESI	BENZINA				GASOLIO			
	Media			% stacco	Media			%
Media 04.04.2022	U.E.	Italia	Stacco		U.E.	Italia	Stacco	stacco
Prezzo ind.	0,936	0,991	+0,055	-1.833,3%	1,080	1,098	+0,018	-48,6%
Imposte	0,860	0,802	-0,058	1.933,3%	0,745	0,690	-0,055	148,6%
Prezzo finale	1,796	1,793	-0,003	100,0%	1,825	1,788	-0,037	100,0%

E.U. A 19 PAESI	BENZINA				GASOLIO			
	Media			% stacco	Media			%
Media APRILE	U.E.	Italia	Stacco		U.E.	Italia	Stacco	stacco
Prezzo ind.	0,936	0,991	+0,055	-1.833,3%	1,080	1,098	+0,018	-48,6%
Imposte	0,860	0,802	-0,058	1.933,3%	0,745	0,690	-0,055	148,6%
Prezzo finale	1,796	1,793	-0,003	100,0%	1,825	1,788	-0,037	100,0%

E.U. A 19 PAESI	BENZINA				GASOLIO			
	Media			% stacco	Media			%
Media 2022	U.E.	Italia	Stacco		U.E.	Italia	Stacco	stacco
Prezzo ind.	0,821	0,835	+0,014	8,5%	0,894	0,867	-0,027	-21,1%
Imposte	0,878	1,029	+0,151	91,5%	0,745	0,900	+0,155	121,1%
Prezzo finale	1,699	1,864	+0,165	100,0%	1,639	1,767	+0,128	100,0%

Elaborazione **FIGISC-ANISA** in collaborazione con **ASSOPETROLI-ASSOENERGIA**