

FIGISC ANISA NEWSLETTER PREZZI

N. 059/NP – 29 APRILE 2022

STATISTICHE DEI PREZZI

UNIONE EUROPEA ED ALTRI PAESI

EXTRACOMUNITARI

MEDIE MESE APRILE 2022

a cura della Segreteria Nazionale

FIGISC/ANISA CONFCOMMERCIO

00153 ROMA

Presidenti Nazionali FIGISC:

Presidente Nazionale ANISA:

Segreteria Nazionale:

Segreteria Nazionale: Telefono: 06 5866351 - Fax 06 58331724

e-mail: figisc@confcommercio.it anisa@confcommercio.it

sito internet: www.figisc.it

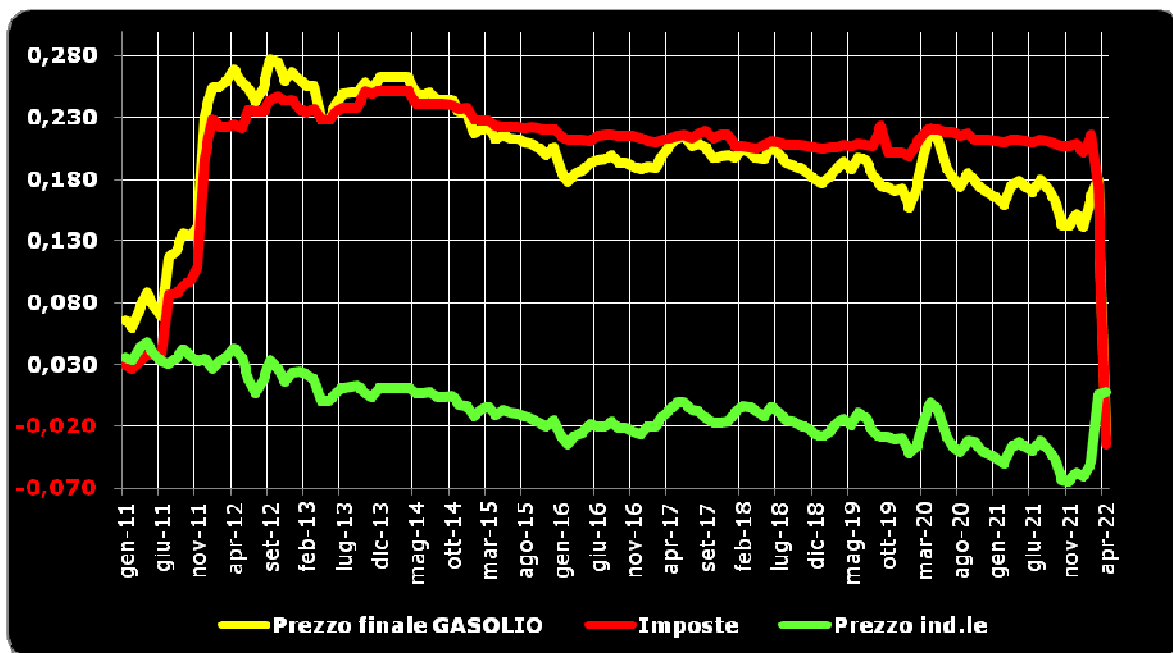
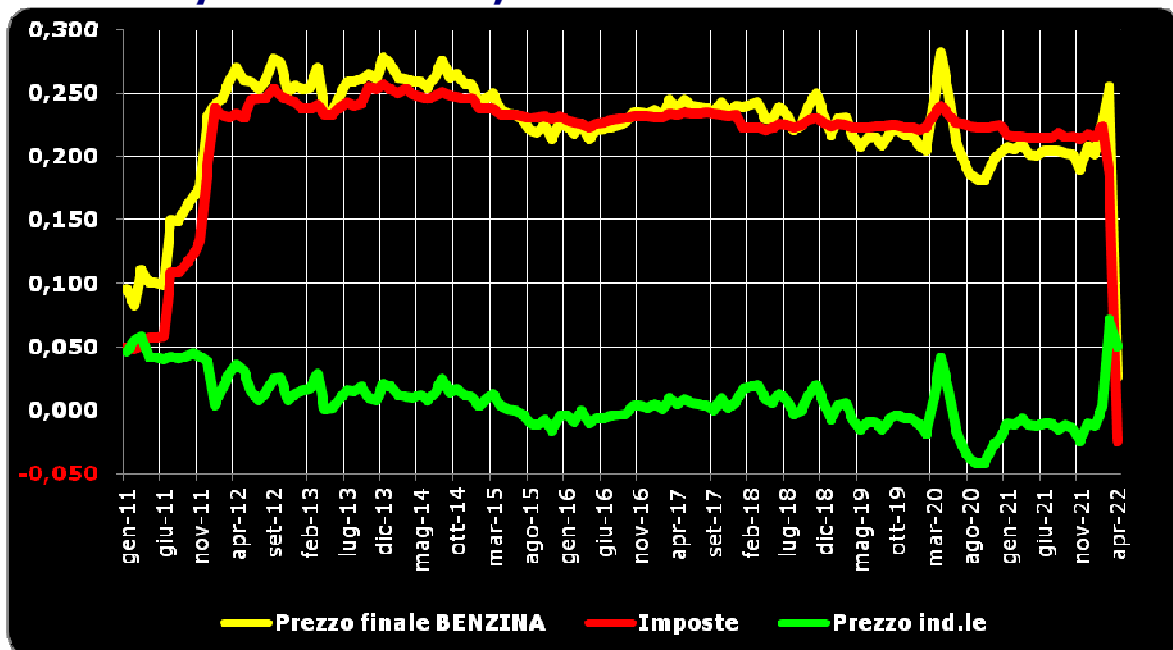
Piazza G.G. Belli 2

BRUNO BEARZI

MASSIMO TERZI

PAOLO UNITI

STACCO DEL PREZZO E DEI SUOI COMPONENTI DALLA MEDIA ARITMETICA – ITALIA/U.E. – GEN '11/APR '22 - €/LITRO



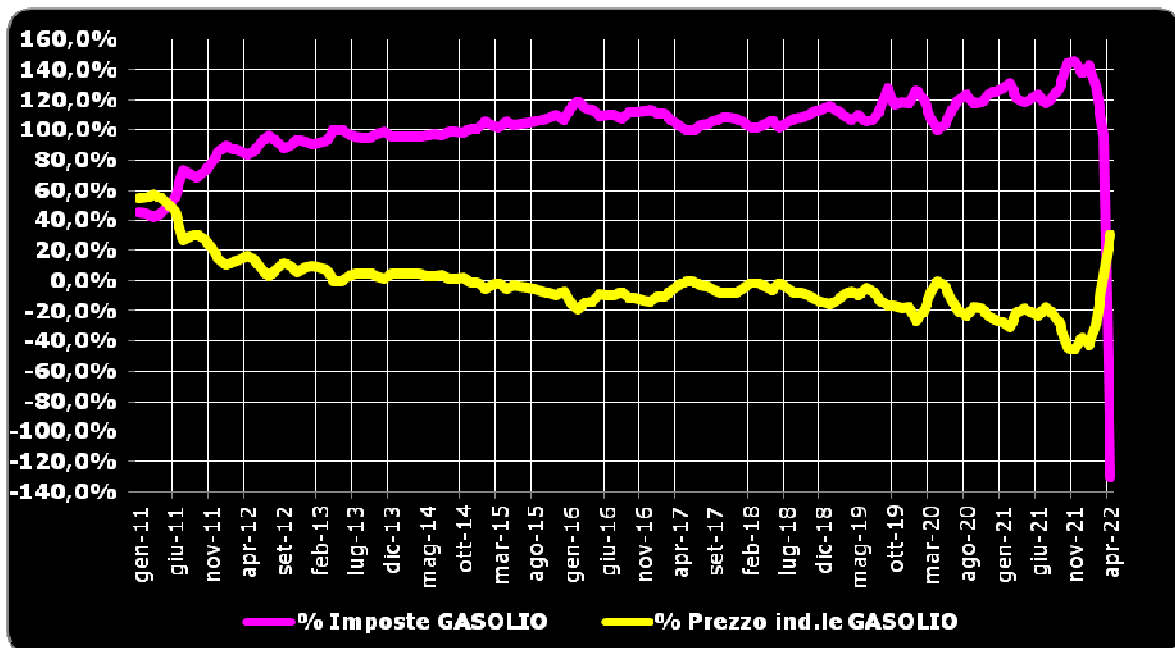
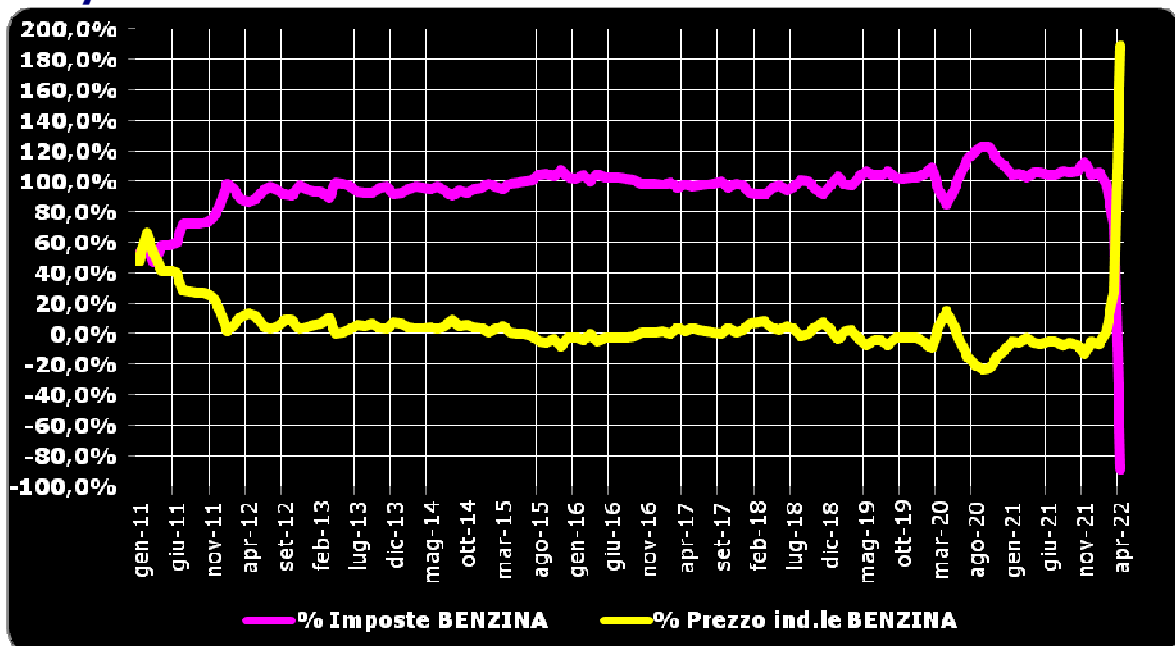
STACCO DALLA MEDIA ARITMETICA U.E. DEL PREZZO E DEI SUOI FATTORI – TUTTI I PAESI – BENZINA - (€/LITRO) – APRILE 2022

Paese	Prezzo consumo	Paese	Imposte	Paese	Prezzo ind.le
Finlandia	+0,415	Finlandia	+0,318	Olanda	+0,147
Olanda	+0,347	Grecia	+0,291	Germania	+0,132
Danimarca	+0,317	Svezia	+0,231	Danimarca	+0,099
Grecia	+0,312	Danimarca	+0,219	Finlandia	+0,097
Germania	+0,289	Olanda	+0,199	Belgio	+0,095
Svezia	+0,266	Portogallo	+0,177	Irlanda	+0,078
Portogallo	+0,223	Francia	+0,169	ITALIA	+0,051
Irlanda	+0,087	Germania	+0,157	Portogallo	+0,046
Estonia	+0,073	Estonia	+0,044	Svezia	+0,035
Francia	+0,057	Lettonia	+0,012	Lettonia	+0,032
Lettonia	+0,044	Cechia	+0,011	Polonia	+0,032
Belgio	+0,038	Irlanda	+0,009	Estonia	+0,029
ITALIA	+0,027	Slovacchia	+0,009	Lussemburgo	+0,027
Cechia	+0,022	ITALIA	-0,024	Grecia	+0,020
Slovacchia	-0,018	Croazia	-0,035	Cechia	+0,011
Austria	-0,040	Austria	-0,049	Austria	+0,009
Lussemburgo	-0,042	Belgio	-0,057	Romania	+0,003
Lituania	-0,064	Spagna	-0,060	Lituania	+0,001
Spagna	-0,075	Lituania	-0,065	Spagna	-0,015
Croazia	-0,098	Lussemburgo	-0,069	Slovacchia	-0,027
Romania	-0,187	Malta	-0,069	Cipro	-0,047
Slovenia	-0,245	Slovenia	-0,124	Bulgaria	-0,052
Cipro	-0,263	Romania	-0,191	Croazia	-0,063
Bulgaria	-0,264	Bulgaria	-0,213	Francia	-0,112
Polonia	-0,347	Cipro	-0,216	Slovenia	-0,121
Malta	-0,408	Ungheria	-0,296	Ungheria	-0,169
Ungheria	-0,464	Polonia	-0,379	Malta	-0,339

STACCO DALLA MEDIA ARITMETICA U.E. DEL PREZZO E DEI SUOI FATTORI – TUTTI I PAESI – GASOLIO - (€/LITRO) – APRILE 2022

Paese	Prezzo consumo	Paese	Imposte	Paese	Prezzo ind.le
Svezia	+0,594	Finlandia	+0,220	Svezia	+0,378
Finlandia	+0,424	Svezia	+0,216	Finlandia	+0,204
Germania	+0,234	Francia	+0,199	Germania	+0,160
Olanda	+0,214	Danimarca	+0,104	Olanda	+0,160
Belgio	+0,154	Portogallo	+0,102	Cechia	+0,061
Danimarca	+0,137	Germania	+0,074	Polonia	+0,059
Irlanda	+0,116	Belgio	+0,073	Irlanda	+0,051
Portogallo	+0,107	Irlanda	+0,065	Estonia	+0,041
Cechia	+0,073	Grecia	+0,061	Austria	+0,037
Francia	+0,064	Olanda	+0,054	Cipro	+0,034
Grecia	+0,047	Lettonia	+0,026	Danimarca	+0,033
Austria	+0,026	Croazia	+0,019	Romania	+0,009
Lettonia	+0,025	Cechia	+0,012	ITALIA	+0,008
Croazia	+0,007	Austria	-0,012	Lussemburgo	+0,008
Estonia	-0,010	ITALIA	-0,034	Portogallo	+0,006
ITALIA	-0,026	Slovacchia	-0,037	Belgio	=0,000
Lituania	-0,047	Slovenia	-0,037	Lettonia	-0,001
Lussemburgo	-0,066	Lituania	-0,045	Lituania	-0,002
Cipro	-0,070	Spagna	-0,046	Croazia	-0,012
Slovacchia	-0,082	Estonia	-0,051	Grecia	-0,014
Romania	-0,088	Malta	-0,064	Slovacchia	-0,045
Spagna	-0,096	Lussemburgo	-0,074	Spagna	-0,049
Polonia	-0,236	Romania	-0,097	Bulgaria	-0,132
Slovenia	-0,257	Cipro	-0,104	Francia	-0,135
Bulgaria	-0,267	Bulgaria	-0,135	Ungheria	-0,194
Ungheria	-0,386	Ungheria	-0,192	Slovenia	-0,221
Malta	-0,588	Polonia	-0,294	Malta	-0,525

CONTRIBUTO DEI FATTORI ALLO STACCO ITALIA DEL PREZZO DALLA MEDIA ARITMETICA U.E. GEN '11/APR '22



PREZZI MEDI MENSILI BENZINA (€/LITRO)

N.	Paese	Prezzo consumo (€/lt)	Var. % su IV 2021	Var. % su III 2022	Imposte (€/lt)	Prezzo ind.le (€/lt)
1	Finlandia	2,163	+33,05%	+0,64%	1,141	1,022
2	Olanda	2,095	+19,71%	-8,82%	1,022	1,073
3	Danimarca	2,065	+26,56%	-0,69%	1,042	1,024
4	Grecia	2,060	+28,73%	+0,95%	1,114	0,946
5	Germania	2,037	+33,84%	-5,21%	0,980	1,057
6	Svezia	2,014	+29,96%	-1,59%	1,054	0,960
7	Portogallo	1,971	+24,80%	-0,21%	1,000	0,971
8	Irlanda	1,835	+25,49%	-1,84%	0,832	1,003
9	Estonia	1,821	+32,41%	-1,71%	0,866	0,954
10	Francia	1,805	+18,99%	-9,17%	0,992	0,813
11	Lettonia	1,792	+39,16%	-0,61%	0,835	0,958
12	Belgio	1,786	+26,31%	-1,81%	0,766	1,021
13	ITALIA	1,775	+12,68%	-12,84%	0,798	0,976
14	Cechia	1,770	+45,48%	-0,66%	0,834	0,937
(*)	MEDIA U.E.	1,748	+27,32%	-1,89%	0,823	0,925
15	Slovacchia	1,730	+27,86%	+4,63%	0,832	0,898
16	Austria	1,708	+39,43%	-4,74%	0,774	0,934
17	Lussemburgo	1,706	+33,41%	-0,10%	0,754	0,953
18	Lituania	1,684	+38,63%	-2,21%	0,758	0,926
19	Spagna	1,674	+26,69%	-6,45%	0,763	0,910
20	Croazia	1,650	+20,90%	+1,69%	0,788	0,862
21	Romania	1,561	+39,86%	-0,92%	0,632	0,929
22	Slovenia	1,503	+28,24%	+0,61%	0,699	0,804
23	Cipro	1,485	+24,39%	+4,60%	0,607	0,878
24	Bulgaria	1,484	+43,91%	+3,21%	0,610	0,873
25	Polonia	1,401	+20,19%	+0,26%	0,444	0,958
26	Malta	1,340	=0,00%	=0,00%	0,754	0,586
27	Ungheria	1,284	+9,16%	+1,33%	0,527	0,757

(*) Media aritmetica

PREZZI MEDI MENSILI GASOLIO (€/LITRO)

N.	Paese	Prezzo consumo (€/lt)	Var. % su IV 2021	Var. % su III 2022	Imposte (€/lt)	Prezzo ind.le (€/lt)
1	Svezia	2,392	+54,05%	-1,67%	0,937	1,456
2	Finlandia	2,223	+49,78%	+1,08%	0,941	1,282
3	Germania	2,032	+55,23%	-6,53%	0,795	1,237
4	Olanda	2,012	+44,85%	-5,66%	0,775	1,237
5	Belgio	1,952	+37,37%	-1,25%	0,794	1,158
6	Danimarca	1,935	+45,74%	-2,54%	0,825	1,111
7	Irlanda	1,915	+40,68%	+0,82%	0,786	1,129
8	Portogallo	1,906	+39,92%	-0,14%	0,823	1,083
9	Cechia	1,872	+63,48%	-0,74%	0,733	1,139
10	Francia	1,862	+35,65%	-8,21%	0,920	0,943
11	Grecia	1,845	+40,01%	-2,44%	0,781	1,064
12	Austria	1,824	+56,30%	-2,30%	0,709	1,115
	Lettonia	1,824	+54,02%	+4,44%	0,747	1,077
13	Croazia	1,805	+40,14%	+4,94%	0,740	1,065
(*)	MEDIA U.E.	1,798	43,07%	-0,75%	0,721	1,078
14	Estonia	1,788	+49,28%	-3,45%	0,670	1,118
15	ITALIA	1,772	+23,40%	-11,02%	0,687	1,085
16	Lituania	1,751	+60,05%	-2,35%	0,676	1,075
17	Lussemburgo	1,732	+52,20%	-2,82%	0,647	1,085
18	Cipro	1,728	+41,07%	+7,65%	0,617	1,111
19	Slovacchia	1,716	+46,20%	+9,01%	0,684	1,033
20	Romania	1,710	+57,48%	+5,83%	0,624	1,086
21	Spagna	1,703	+44,18%	-3,16%	0,675	1,028
22	Polonia	1,563	+35,79%	+0,35%	0,427	1,136
23	Slovenia	1,541	+29,71%	-0,45%	0,684	0,857
24	Bulgaria	1,531	+52,96%	+4,95%	0,585	0,946
25	Ungheria	1,412	+20,92%	+6,41%	0,529	0,884
26	Malta	1,210	=0,00%	=0,00%	0,657	0,553

(*) Media aritmetica

SCOMPOSIZIONE DEI PREZZI MEDI MENSILI BENZINA E GASOLIO (€/LITRO)

Paese	BENZINA		GASOLIO	
	Imposte %	Prezzo ind.le %	Imposte %	Prezzo ind.le %
Austria	45,31%	54,69%	38,88%	61,12%
Belgio	42,86%	57,14%	40,69%	59,31%
Bulgaria	41,13%	58,87%	38,24%	61,76%
Cechia	47,09%	52,91%	39,15%	60,85%
Cipro	40,86%	59,14%	35,68%	64,32%
Croazia	47,76%	52,24%	40,98%	59,02%
Danimarca	50,43%	49,57%	42,61%	57,39%
Estonia	47,59%	52,41%	37,47%	62,53%
Finlandia	52,75%	47,25%	42,32%	57,68%
Francia	54,96%	45,04%	49,37%	50,63%
Germania	48,10%	51,90%	39,12%	60,88%
Grecia	54,09%	45,91%	42,35%	57,65%
Irlanda	45,34%	54,66%	41,06%	58,94%
ITALIA	44,99%	55,01%	38,77%	61,23%
Lettonia	46,58%	53,42%	40,94%	59,06%
Lituania	45,02%	54,98%	38,60%	61,40%
Lussemburgo	44,17%	55,83%	37,35%	62,65%
Malta	56,25%	43,75%	54,30%	45,70%
Olanda	48,80%	51,20%	38,50%	61,50%
Polonia	31,67%	68,33%	27,30%	72,70%
Portogallo	50,73%	49,27%	43,16%	56,84%
Romania	40,50%	59,50%	36,49%	63,51%
Slovacchia	48,09%	51,91%	39,84%	60,16%
Slovenia	46,47%	53,53%	44,40%	55,60%
Spagna	45,60%	54,40%	39,61%	60,39%
Svezia	52,33%	47,67%	39,15%	60,85%
Ungheria	41,06%	58,94%	37,43%	62,57%
MEDIA (*)	47,07%	52,93%	40,08%	59,92%

(*) Media aritmetica

STACCO MEDIO MENSILE DEL PREZZO INDUSTRIALE (EURO/LITRO)

CALCOLO STACCHI ITALIA – UNIONE EUROPEA PREZZO INDUSTRIALE SU CAMPIONI UNIONE A 27 PAESI MEMBRI ED A 19 PAESI MEMBRI DI AREA EURO – METODO PONDERALE IN BASE ALLE QUOTA DI VENDITE DI PRODOTTO DI CIASCUN PAESE SUL TOTALE COMUNITARIO

Rilevazioni stacco	Benzina €/litro	Gasolio €/litro	Data
Su media UE28	+0,001	-0,022	04/04/2022
Su media UE area €	-0,011	-0,012	
Su media UE28	+0,003	+0,002	11/04/2022
Su media UE area €	-0,011	+0,009	
Su media UE28	NR	NR	18/04/2022
Su media UE area €	NR	NR	
Su media UE28	-0,018	-0,039	25/04/2022
Su media UE area €	-0,034	-0,037	
Su media UE28			
Su media UE area €			
Su media UE28	-0,005	-0,020	MESE
Su media UE area €	-0,019	-0,013	

Elaborazione stacco medio prodotti (*)	
Media prodotti UE27	-0,014
Media prodotti UE area €	-0,015

(*) Calcolato sul *mix* dei prodotti venduti in rete nel mese precedente (Dati MSE)

PREZZI AL CONSUMO – ALTRI PAESI EXTRACOMUNITARI – EURO/LITRO

Paesi	Benzina	Var. % su IV 2021	Var. % su III 2022	Gasolio	Var. % su IV 2021	Var. % su III 2022
Russia	0,620	+13,29%	+14,99%	0,633	+16,74%	+14,76%
Ucraina	1,060	+23,16%	-2,32%	1,164	+37,28%	+5,50%
Serbia	1,490	+16,40%	+1,75%	1,677	+26,18%	+8,84%
Norvegia	2,235	+38,03%	-1,31%	2,199	+43,91%	-1,11%
Svizzera	2,052	+36,71%	+5,60%	2,182	+39,23%	+6,02%
U.S.A.	0,997	+57,81%	-1,95%	1,243	+78,29%	+1,06%
Bielorussia	0,743	+22,36%	+8,15%	0,743	+22,36%	+8,15%

IMPOSTE MEDIE MENSILI BENZINA (€/LITRO) – APRILE 2022

N.	Paese	Accisa	% IVA	IVA	Totale imposte	% imposte su prezzo
1	Finlandia	0,722	24,00	0,419	1,141	52,75%
2	Grecia	0,715	24,00	0,399	1,114	54,09%
3	Svezia	0,626	25,00	0,428	1,054	52,33%
4	Danimarca	0,628	25,00	0,413	1,042	50,43%
5	Olanda	0,651	21,00	0,372	1,022	48,80%
6	Portogallo	0,631	23,00	0,369	1,000	50,73%
7	Francia	0,691	20,00	0,301	0,992	54,96%
8	Germania	0,655	16,00	0,325	0,980	48,10%
9	Estonia	0,563	20,00	0,303	0,866	47,59%
10	Lettonia	0,524	21,00	0,311	0,835	46,58%
11	Croazia	0,458	25,00	0,376	0,834	47,09%
12	Irlanda	0,466	23,00	0,366	0,832	45,34%
	Slovacchia	0,544	20,00	0,288	0,832	48,09%
13	ITALIA	0,478	22,00	0,320	0,798	44,99%
14	Cipro	0,370	19,00	0,418	0,788	47,76%
15	Austria	0,489	20,00	0,285	0,774	45,31%
16	Belgio	0,456	21,00	0,310	0,766	42,86%
17	Spagna	0,473	21,00	0,290	0,763	45,60%
18	Lituania	0,466	21,00	0,292	0,758	45,02%
19	Lussemburgo	0,506	17,00	0,248	0,754	44,17%
	Malta	0,549	18,00	0,204	0,754	56,25%
20	Slovenia	0,427	22,00	0,271	0,699	46,47%
21	Romania	0,383	19,00	0,249	0,632	40,50%
22	Bulgaria	0,363	20,00	0,247	0,610	41,13%
23	Cechia	0,524	21,00	0,083	0,607	40,86%
24	Ungheria	0,253	27,00	0,274	0,527	41,06%
25	Polonia	0,338	8,00	0,106	0,444	31,67%

IMPOSTE MEDIE MENSILI GASOLIO (€/LITRO) – APRILE 2022

N.	Paese	Accisa	% IVA	IVA	Totale imposte	% imposte su prezzo
1	Finlandia	0,511	24,00	0,430	0,941	42,32%
2	Svezia	0,484	25,00	0,453	0,937	39,15%
3	Francia	0,609	20,00	0,310	0,920	49,37%
4	Danimarca	0,438	25,00	0,387	0,825	42,61%
5	Portogallo	0,466	23,00	0,356	0,823	43,16%
6	Germania	0,470	16,00	0,324	0,795	39,12%
7	Belgio	0,456	21,00	0,339	0,794	40,69%
8	Irlanda	0,405	23,00	0,381	0,786	41,06%
9	Grecia	0,424	24,00	0,357	0,781	42,35%
10	Olanda	0,417	21,00	0,357	0,775	38,50%
11	Lettonia	0,430	21,00	0,317	0,747	40,94%
12	Cipro	0,341	19,00	0,399	0,740	40,98%
13	Croazia	0,379	25,00	0,354	0,733	39,15%
14	Austria	0,405	20,00	0,304	0,709	38,88%
15	ITALIA	0,367	22,00	0,320	0,687	38,77%
16	Slovacchia	0,398	20,00	0,286	0,684	39,84%
	Slovenia	0,406	22,00	0,278	0,684	44,40%
17	Lituania	0,372	21,00	0,304	0,676	38,60%
18	Spagna	0,379	21,00	0,296	0,675	39,61%
19	Estonia	0,372	20,00	0,298	0,670	37,47%
20	Malta	0,472	18,00	0,185	0,657	54,30%
21	Lussemburgo	0,395	17,00	0,252	0,647	37,35%
22	Romania	0,351	19,00	0,273	0,624	36,49%
23	Cechia	0,406	21,00	0,210	0,617	35,68%
24	Bulgaria	0,330	20,00	0,255	0,585	38,24%
25	Ungheria	0,227	27,00	0,301	0,529	37,43%
26	Polonia	0,308	8,00	0,118	0,427	27,30%

CONFRONTO IMPOSTE MEDIE MENSILI BENZINA (€/LITRO) – APRILE '22 VS/APRILE '21

N.	Paese	IV 2021	IV 2022	Differenza	Variazione %
1	Cechia	0,707	0,834	+0,127	+17,93%
2	Finlandia	1,037	1,141	+0,104	+10,04%
3	Svezia	0,958	1,054	+0,096	+10,04%
4	Grecia	1,021	1,114	+0,093	+9,11%
	Lettonia	0,742	0,835	+0,093	+12,51%
5	Danimarca	0,953	1,042	+0,089	+9,30%
6	Germania	0,897	0,980	+0,083	+9,22%
	Romania	0,549	0,632	+0,083	+15,14%
7	Austria	0,693	0,774	+0,081	+11,68%
	Lituania	0,677	0,758	+0,081	+12,01%
8	Bulgaria	0,535	0,610	+0,075	+14,08%
9	Estonia	0,792	0,866	+0,074	+9,40%
10	Slovacchia	0,769	0,832	+0,063	+8,19%
11	Spagna	0,702	0,763	+0,061	+8,71%
12	Lussemburgo	0,702	0,754	+0,052	+7,37%
13	Francia	0,944	0,992	+0,048	+5,10%
14	Slovenia	0,657	0,699	+0,042	+6,32%
15	Portogallo	0,963	1,000	+0,037	+3,82%
(*)	MEDIA U.E.	0,798	0,823	+0,025	+3,12%
16	Croazia	0,783	0,788	+0,005	+0,66%
17	Malta	0,754	0,754	=0,000	=0,00%
18	Cipro	0,630	0,607	-0,023	-3,68%
19	Ungheria	0,595	0,527	-0,068	-11,42%
20	Belgio	0,846	0,766	-0,080	-9,51%
21	Irlanda	0,913	0,832	-0,081	-8,90%
22	Olanda	1,125	1,022	-0,103	-9,13%
23	Polonia	0,588	0,444	-0,144	-24,51%
24	ITALIA (*)	1,012	0,798	-0,214	-21,10%

(*) Media aritmetica

CONFRONTO IMPOSTE MEDIE MENSILI GASOLIO (€/LITRO) – APRILE '22 VS/APRILE '21

N.	Paese	IV 2021	IV 2022	Differenza	Variazione %
1	Svezia	0,774	0,937	+0,163	+21,00%
2	Cechia	0,583	0,733	+0,150	+25,70%
3	Finlandia	0,798	0,941	+0,143	+17,88%
4	Danimarca	0,702	0,825	+0,123	+17,48%
5	Lettonia	0,630	0,747	+0,117	+18,51%
6	Germania	0,679	0,795	+0,116	+17,06%
7	Lituania	0,562	0,676	+0,114	+20,26%
8	Romania	0,514	0,624	+0,110	+21,40%
9	Austria	0,600	0,709	+0,109	+18,19%
10	Grecia	0,675	0,781	+0,106	+15,78%
11	Estonia	0,572	0,670	+0,098	+17,14%
12	Slovacchia	0,593	0,684	+0,091	+15,30%
	Spagna	0,584	0,675	+0,091	+15,50%
13	Bulgaria	0,497	0,585	+0,088	+17,80%
14	Francia	0,838	0,920	+0,082	+9,73%
15	Croazia	0,662	0,740	+0,078	+11,73%
16	Lussemburgo	0,570	0,647	+0,077	+13,48%
(*)	MEDIA U.E.	0,664	0,721	+0,057	+8,57%
17	Portogallo	0,768	0,823	+0,055	+7,10%
18	Cipro	0,606	0,617	+0,011	+1,75%
19	Slovenia	0,678	0,684	+0,006	+0,91%
20	Olanda	0,771	0,775	+0,004	+0,47%
21	Malta	0,657	0,657	=0,000	=0,00%
22	Irlanda	0,790	0,786	-0,004	-0,49%
23	Ungheria	0,566	0,529	-0,037	-6,61%
24	Belgio	0,847	0,794	-0,053	-6,22%
25	Polonia	0,542	0,427	-0,115	-21,29%
26	ITALIA (*)	0,876	0,687	-0,189	-21,58%

(*) Media aritmetica

CONTRIBUTO DEI FATTORI ALLE VARIAZIONI DEL PREZZO APR '22/APR '21 – BENZINA - €/LITRO

BENZINA			
Paese	Imposte	Prezzo ind.le	Variazione prezzo
Cechia	+0,127	+0,426	+0,553
Finlandia	+0,104	+0,433	+0,537
Germania	+0,083	+0,432	+0,515
Lettonia	+0,093	+0,411	+0,504
Austria	+0,081	+0,402	+0,483
Lituania	+0,081	+0,388	+0,469
Svezia	+0,096	+0,368	+0,464
Grecia	+0,093	+0,367	+0,460
Bulgaria	+0,075	+0,378	+0,453
Estonia	+0,074	+0,372	+0,446
Romania	+0,083	+0,362	+0,445
Danimarca	+0,089	+0,344	+0,433
Lussemburgo	+0,052	+0,375	+0,427
Portogallo	+0,037	+0,355	+0,392
Slovacchia	+0,063	+0,314	+0,377
MEDIA U.E. (*)	+0,025	+0,350	+0,375
Irlanda	-0,081	+0,454	+0,373
Belgio	-0,080	+0,452	+0,372
Spagna	+0,061	+0,292	+0,353
Olanda	-0,103	+0,448	+0,345
Slovenia	+0,042	+0,289	+0,331
Cipro	-0,023	+0,314	+0,291
Francia	+0,048	+0,240	+0,288
Croazia	+0,005	+0,280	+0,285
Polonia	-0,144	+0,379	+0,235
ITALIA	-0,214	+0,414	+0,200
Ungheria	-0,068	+0,176	+0,108
Malta	=0,000	=0,000	=0,000

(*) Media aritmetica

CONTRIBUTO DEI FATTORI ALLE VARIAZIONI DEL PREZZO APR '22/APR '21 – GASOLIO - €/LITRO

GASOLIO			
Paese	Imposte	Prezzo ind.le	Variazione prezzo
Svezia	+0,163	+0,676	+0,839
Finlandia	+0,143	+0,596	+0,739
Cechia	+0,150	+0,577	+0,727
Germania	+0,116	+0,607	+0,723
Austria	+0,109	+0,548	+0,657
Lituania	+0,114	+0,543	+0,657
Lettonia	+0,117	+0,523	+0,640
Romania	+0,110	+0,514	+0,624
Olanda	+0,004	+0,619	+0,623
Danimarca	+0,123	+0,484	+0,607
Lussemburgo	+0,077	+0,517	+0,594
Estonia	+0,098	+0,492	+0,590
Irlanda	-0,004	+0,558	+0,554
Portogallo	+0,055	+0,489	+0,544
Slovacchia	+0,091	+0,451	+0,542
MEDIA U.E. (*)	+0,057	+0,484	+0,541
Belgio	-0,053	+0,584	+0,531
Bulgaria	+0,088	+0,442	+0,530
Grecia	+0,106	+0,421	+0,527
Spagna	+0,091	+0,431	+0,522
Croazia	+0,078	+0,439	+0,517
Cipro	+0,011	+0,492	+0,503
Francia	+0,082	+0,407	+0,489
Polonia	-0,115	+0,527	+0,412
Slovenia	+0,006	+0,347	+0,353
ITALIA	-0,189	+0,525	+0,336
Ungheria	-0,037	+0,281	+0,244
Malta	=0,000	=0,000	=0,000

(*) Media aritmetica