

# FIGISC ANISA NEWSLETTER PREZZI

N. 067/NP – 4 MAGGIO 2022

STATISTICHE DEI FONDAMENTALI INTERNAZIONALI  
E DEI PREZZI ITALIA - MEDIE MENSILI AD APRILE E  
PROGRESSIVO ANNUO 2022

*a cura della Segreteria Nazionale*

**FIGISC/ANISA CONFCOMMERCIO**

00153 ROMA

Presidente Nazionale FIGISC:

Presidente Nazionale ANISA:

Segreteria Nazionale:

Segreteria Nazionale FIGISC/ANISA: Telefono: 06 5866351 - Fax 06 58331724

e-mail: [figisc@confcommercio.it](mailto:figisc@confcommercio.it) [anisa@confcommercio.it](mailto:anisa@confcommercio.it)

sito internet: [www.figisc.it](http://www.figisc.it)

Piazza G.G. Belli 2

BRUNO BEARZI

MASSIMO TERZI

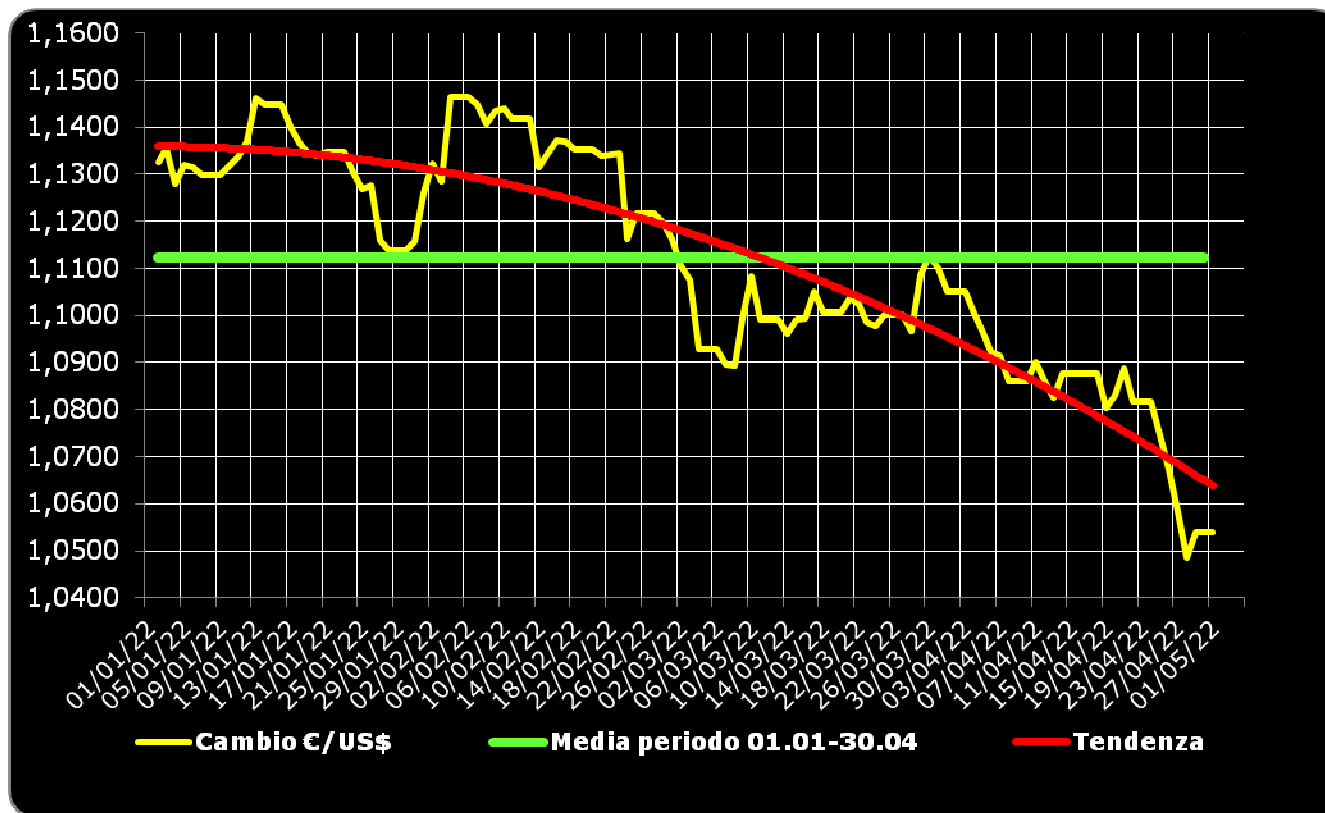
PAOLO UNITI

## FONDAMENTALI DI MERCATO INTERNAZIONALI

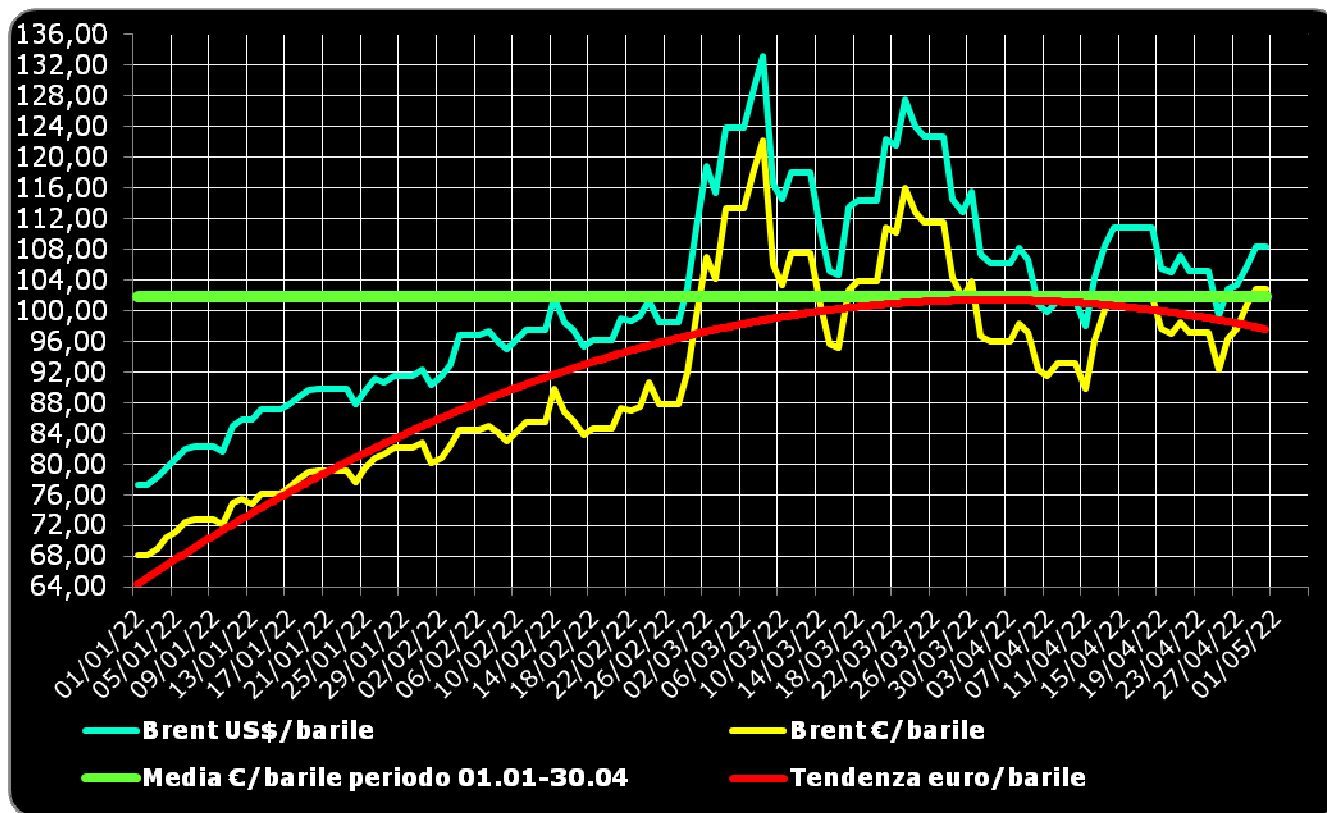
Periodo 2022	Greggio Brent spot US\$/bar	Greggio Brent spot Euro/bar	Greggio Brent spot €/litro	Cambio US\$/€	CIF Med benzina US\$/ton	CIF Med gasolio US\$/ton	CIF Med benzina €/litro ①	CIF Med gasolio €/litro ①
Gennaio	86,21	76,21	0,479	1,1313	809,02	746,62	0,540	0,558
Febbraio	97,17	85,64	0,539	1,1343	915,10	836,71	0,609	0,623
Marzo	117,89	107,10	0,674	1,1009	1.084,75	1.146,82	0,744	0,880
Aprile	105,46	97,34	0,612	1,0836	1.068,88	1.139,00	0,745	0,889
Maggio								
Giugno								
Luglio								
Agosto								
Settembre								
Ottobre								
Novembre								
Dicembre								
<b>GEN-APR 2022</b>	<b>101,76</b>	<b>91,67</b>	<b>0,577</b>	<b>1,1124</b>	<b>969,96</b>	<b>969,12</b>	<b>0,660</b>	<b>0,739</b>

① La quotazione Mediterraneo CIF benzina e gasolio rappresenta un mero *benchmark* di riferimento, non escludendo circostanze in cui per particolari circuiti di mercato si possano verificare cessioni di tali prodotti a quotazioni inferiori. Tale considerazione è estesa a tutte le tabelle in cui è riportato tale dato.

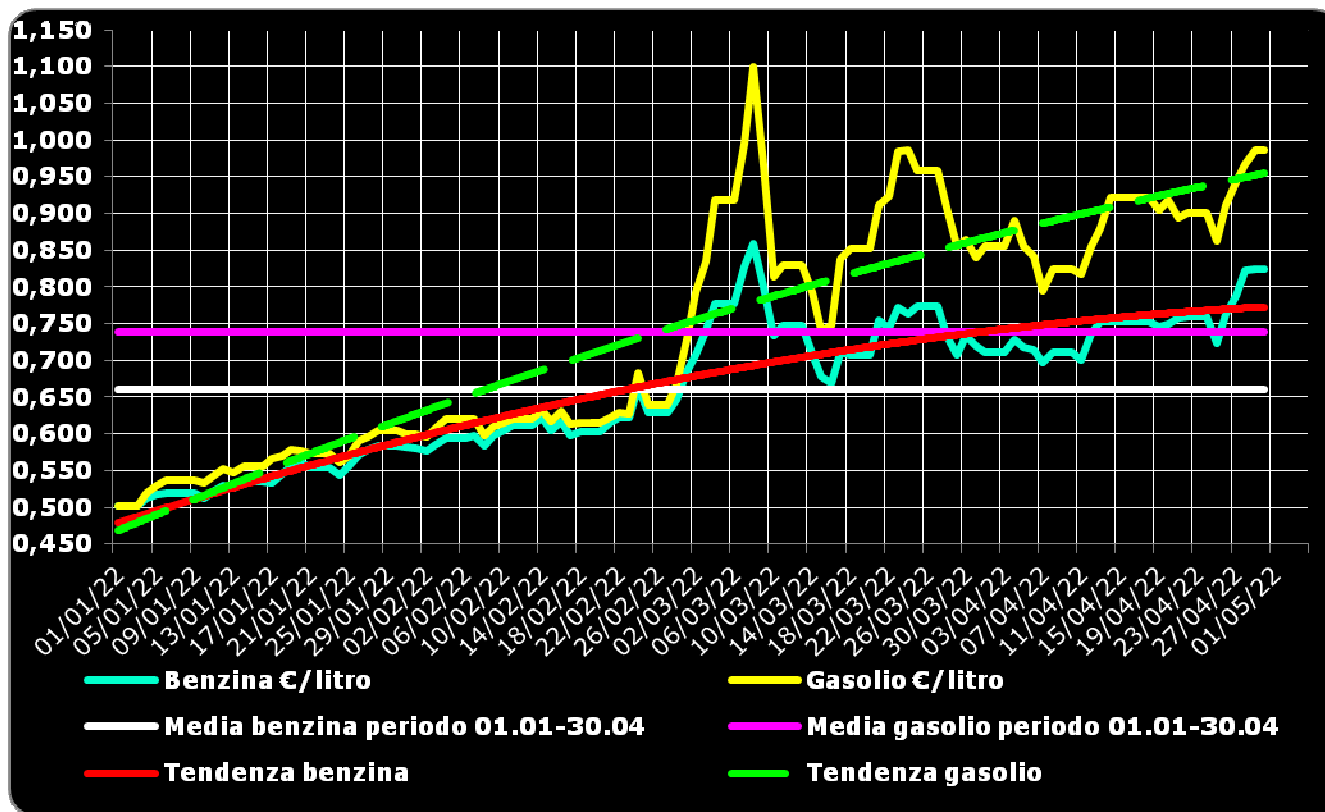
## GRAFICI DEI FONDAMENTALI – 1. CAMBIO EURO/DOLLARO



## GRAFICI DEI FONDAMENTALI – 2. QUOTAZIONI BRENT US\$ ED €/BARILE



### GRAFICI DEI FONDAMENTALI – 3. QUOTAZIONI CIF MED BENZINA GASOLIO





## COMPOSIZIONE PREZZO MEDIO «ITALIA SELF» RILEVAZIONE MINISTERO ②

<b>BENZINA €/litro</b>	<b>IVA</b>	<b>Accisa</b>	<b>Imposte</b>	<b>Platt's</b>	<b>Ricavo ind.le</b>	<b>Prezzo ind.le</b>	<b>Prezzo finale</b>
Gennaio	0,318	0,728	<b>1,046</b>	0,540	0,178	<b>0,718</b>	<b>1,764</b>
Febbraio	0,333	0,728	<b>1,061</b>	0,609	0,176	<b>0,785</b>	<b>1,846</b>
Marzo	0,363	0,648	<b>1,011</b>	0,744	0,255	<b>0,999</b>	<b>2,010</b>
Aprile	0,319	0,478	<b>0,797</b>	0,745	0,226	<b>0,971</b>	<b>1,768</b>
Maggio							
Giugno							
Luglio							
Agosto							
Settembre							
Ottobre							
Novembre							
Dicembre							
<b>GEN-APR 2022</b>	<b>0,333</b>	<b>0,645</b>	<b>0,978</b>	<b>0,660</b>	<b>0,210</b>	<b>0,870</b>	<b>1,848</b>
<b>GASOLIO €/litro</b>	<b>IVA</b>	<b>Accisa</b>	<b>Imposte</b>	<b>Platt's</b>	<b>Ricavo ind.le</b>	<b>Prezzo ind.le</b>	<b>Prezzo finale</b>
Gennaio	0,294	0,617	<b>0,911</b>	0,558	0,162	<b>0,720</b>	<b>1,631</b>
Febbraio	0,310	0,617	<b>0,927</b>	0,623	0,168	<b>0,791</b>	<b>1,718</b>
Marzo	0,356	0,537	<b>0,893</b>	0,880	0,200	<b>1,080</b>	<b>1,973</b>
Aprile	0,319	0,367	<b>0,686</b>	0,889	0,192	<b>1,081</b>	<b>1,767</b>
Maggio							
Giugno							
Luglio							
Agosto							
Settembre							
Ottobre							
Novembre							
Dicembre							
<b>GEN-APR 2022</b>	<b>0,320</b>	<b>0,534</b>	<b>0,854</b>	<b>0,739</b>	<b>0,181</b>	<b>0,920</b>	<b>1,744</b>

② Nuova metodologia D.M. 23 novembre 2012 Ministero sviluppo economico – Prezzo medio self lunedì-domenica – Entrata in vigore dal 21.01.2013

## COMPOSIZIONE PREZZO MEDIO RETE DI MARCHIO ③

<b>BENZINA €/litro</b>	<b>IVA</b>	<b>Accisa</b>	<b>Imposte</b>	<b>Platt's</b>	<b>Ricavo ind.le</b>	<b>Prezzo ind.le</b>	<b>Prezzo finale</b>
Gennaio	0,331	0,728	<b>1,059</b>	0,540	0,234	<b>0,774</b>	<b>1,833</b>
Febbraio	0,345	0,728	<b>1,073</b>	0,609	0,232	<b>0,841</b>	<b>1,914</b>
Marzo	0,377	0,648	<b>1,025</b>	0,744	0,319	<b>1,063</b>	<b>2,088</b>
Aprile	0,334	0,478	<b>0,812</b>	0,745	0,295	<b>1,040</b>	<b>1,852</b>
Maggio							
Giugno							
Luglio							
Agosto							
Settembre							
Ottobre							
Novembre							
Dicembre							
<b>GEN-APR 2022</b>	<b>0,347</b>	<b>0,645</b>	<b>0,992</b>	<b>0,660</b>	<b>0,271</b>	<b>0,931</b>	<b>1,923</b>
<b>GASOLIO €/litro</b>	<b>IVA</b>	<b>Accisa</b>	<b>Imposte</b>	<b>Platt's</b>	<b>Ricavo ind.le</b>	<b>Prezzo ind.le</b>	<b>Prezzo finale</b>
Gennaio	0,307	0,617	<b>0,924</b>	0,558	0,223	<b>0,781</b>	<b>1,705</b>
Febbraio	0,323	0,617	<b>0,940</b>	0,623	0,227	<b>0,850</b>	<b>1,790</b>
Marzo	0,370	0,537	<b>0,907</b>	0,880	0,265	<b>1,145</b>	<b>2,052</b>
Aprile	0,334	0,367	<b>0,701</b>	0,889	0,262	<b>1,151</b>	<b>1,852</b>
Maggio							
Giugno							
Luglio							
Agosto							
Settembre							
Ottobre							
Novembre							
Dicembre							
<b>GEN-APR 2022</b>	<b>0,334</b>	<b>0,534</b>	<b>0,868</b>	<b>0,739</b>	<b>0,244</b>	<b>0,983</b>	<b>1,851</b>

③ Il computo è dal 17 febbraio 2015 effettuato sulla fonte delle rilevazioni quotidiane dell'**Osservatorio Prezzi Carburanti del MISE** elaborato nel **Dossier Prezzi** di **Staffetta Quotidiana** sulla base della **media ottenuta moltiplicando sia i**

**prezzi medi nella modalità *self service* per marchio per il numero degli impianti che hanno registrato i prezzi sul sito dell'Osservatorio che i prezzi medi nella modalità *servito* per marchio.** Il prezzo medio ottenuto è, pertanto, un «*proxy*» che approssima il prezzo medio reale, non essendo ivi calcolato anche il prezzo degli impianti che lo hanno lasciato immutato in alcuni giorni del mese oggetto di rilevazione.



## COMPOSIZIONE PREZZO MEDIO RETE DI MARCHIO MODALITÀ SELF ④

<b>BENZINA €/litro</b>	<b>IVA</b>	<b>Accisa</b>	<b>Imposte</b>	<b>Platt's</b>	<b>Ricavo ind.le</b>	<b>Prezzo ind.le</b>	<b>Prezzo finale</b>
Gennaio	0,319	0,728	<b>1,047</b>	0,540	0,180	<b>0,720</b>	<b>1,767</b>
Febbraio	0,333	0,728	<b>1,061</b>	0,609	0,178	<b>0,787</b>	<b>1,848</b>
Marzo	0,366	0,648	<b>1,014</b>	0,744	0,271	<b>1,015</b>	<b>2,029</b>
Aprile	0,322	0,478	<b>0,800</b>	0,745	0,240	<b>0,985</b>	<b>1,785</b>
Maggio							
Giugno							
Luglio							
Agosto							
Settembre							
Ottobre							
Novembre							
Dicembre							
<b>GEN – APR 2022</b>	<b>0,335</b>	<b>0,645</b>	<b>0,980</b>	<b>0,660</b>	<b>0,218</b>	<b>0,878</b>	<b>1,858</b>
<b>GASOLIO €/litro</b>	<b>IVA</b>	<b>Accisa</b>	<b>Imposte</b>	<b>Platt's</b>	<b>Ricavo ind.le</b>	<b>Prezzo ind.le</b>	<b>Prezzo finale</b>
Gennaio	0,295	0,617	<b>0,912</b>	0,558	0,165	<b>0,723</b>	<b>1,635</b>
Febbraio	0,310	0,617	<b>0,927</b>	0,623	0,171	<b>0,794</b>	<b>1,721</b>
Marzo	0,359	0,537	<b>0,895</b>	0,880	0,214	<b>1,094</b>	<b>1,989</b>
Aprile	0,322	0,367	<b>0,689</b>	0,889	0,205	<b>1,094</b>	<b>1,783</b>
Maggio							
Giugno							
Luglio							
Agosto							
Settembre							
Ottobre							
Novembre							
Dicembre							
<b>GEN – APR 2022</b>	<b>0,322</b>	<b>0,534</b>	<b>0,856</b>	<b>0,739</b>	<b>0,189</b>	<b>0,928</b>	<b>1,784</b>

④ Dal 17 febbraio 2015 il computo è effettuato sulla fonte delle rilevazioni quotidiane dell'**Osservatorio Prezzi Carburanti del MISE** elaborato nel **Dossier Prezzi** di **Staffetta Quotidiana** sulla base del risultato ottenuto **moltiplicando di-**

**stintamente: a) i prezzi medi nella modalità *self service* per marchio per il numero degli impianti che hanno registrato i prezzi sul sito dell'Osservatorio; b) i prezzi medi nella modalità *servito* per marchio.** Il prezzo medio ottenuto per ciascuna modalità è, pertanto, **un «proxy» che approssima il prezzo medio reale**, non essendo ivi calcolato anche il prezzo degli impianti che lo hanno lasciato immutato in alcuni giorni del mese oggetto di rilevazione.



## COMPOSIZIONE PREZZO MEDIO RETE DI MARCHIO MODALITÀ SERVITO ⑤

<b>BENZINA €/litro</b>	<b>IVA</b>	<b>Accisa</b>	<b>Imposte</b>	<b>Platt's</b>	<b>Ricavo ind.le</b>	<b>Prezzo ind.le</b>	<b>Prezzo finale</b>
Gennaio	0,349	0,728	<b>1,077</b>	0,540	0,316	<b>0,856</b>	<b>1,933</b>
Febbraio	0,363	0,728	<b>1,091</b>	0,609	0,312	<b>0,921</b>	<b>2,012</b>
Marzo	0,393	0,648	<b>1,040</b>	0,744	0,393	<b>1,137</b>	<b>2,177</b>
Aprile	0,353	0,478	<b>0,831</b>	0,745	0,377	<b>1,122</b>	<b>1,953</b>
Maggio							
Giugno							
Luglio							
Agosto							
Settembre							
Ottobre							
Novembre							
Dicembre							
<b>GEN – APR 2022</b>	<b>0,364</b>	<b>0,645</b>	<b>1,009</b>	<b>0,660</b>	<b>0,350</b>	<b>1,010</b>	<b>2,019</b>
<b>GASOLIO €/litro</b>	<b>IVA</b>	<b>Accisa</b>	<b>Imposte</b>	<b>Platt's</b>	<b>Ricavo ind.le</b>	<b>Prezzo ind.le</b>	<b>Prezzo finale</b>
Gennaio	0,326	0,617	<b>0,943</b>	0,558	0,308	<b>0,866</b>	<b>1,809</b>
Febbraio	0,341	0,617	<b>0,958</b>	0,623	0,311	<b>0,934</b>	<b>1,892</b>
Marzo	0,387	0,537	<b>0,924</b>	0,880	0,341	<b>1,221</b>	<b>2,145</b>
Aprile	0,352	0,367	<b>0,720</b>	0,889	0,345	<b>1,234</b>	<b>1,954</b>
Maggio							
Giugno							
Luglio							
Agosto							
Settembre							
Ottobre							
Novembre							
Dicembre							
<b>GEN – APR 2022</b>	<b>0,352</b>	<b>0,534</b>	<b>0,886</b>	<b>0,739</b>	<b>0,326</b>	<b>1,065</b>	<b>1,951</b>

⑤ Dal 17 febbraio 2015 il computo è effettuato sulla fonte delle rilevazioni quotidiane dell'**Osservatorio Prezzi Carburanti del MISE** elaborato nel **Dossier Prezzi** di **Staffetta Quotidiana** sulla base del risultato ottenuto **moltiplicando**

**distintamente: a) i prezzi medi nella modalità *self service* per marchio per il numero degli impianti che hanno registrato i prezzi sul sito dell'Osservatorio; b) i prezzi medi nella modalità *servito* per marchio.** Il prezzo medio ottenuto per ciascuna modalità è, pertanto, **un «proxy» che approssima il prezzo medio reale**, non essendo ivi calcolato anche il prezzo degli impianti che lo hanno lasciato immutato in alcuni giorni del mese oggetto di rilevazione.



## COMPOSIZIONE PREZZO MEDIO «POMPE BIANCHE» ⑥

<b>BENZINA €/litro</b>	<b>IVA</b>	<b>Accisa</b>	<b>Imposte</b>	<b>Platt's</b>	<b>Ricavo ind.le</b>	<b>Prezzo ind.le</b>	<b>Prezzo finale</b>
Gennaio	0,316	0,728	<b>1,044</b>	0,540	0,170	<b>0,710</b>	<b>1,754</b>
Febbraio	0,331	0,728	<b>1,059</b>	0,609	0,165	<b>0,774</b>	<b>1,833</b>
Marzo	0,365	0,648	<b>1,013</b>	0,744	0,267	<b>1,011</b>	<b>2,024</b>
Aprile	0,324	0,478	<b>0,802</b>	0,745	0,249	<b>0,994</b>	<b>1,796</b>
Maggio							
Giugno							
Luglio							
Agosto							
Settembre							
Ottobre							
Novembre							
Dicembre							
<b>GEN-APR 2022</b>	<b>0,334</b>	<b>0,645</b>	<b>0,979</b>	<b>0,660</b>	<b>0,214</b>	<b>0,874</b>	<b>1,853</b>
<b>GASOLIO €/litro</b>	<b>IVA</b>	<b>Accisa</b>	<b>Imposte</b>	<b>Platt's</b>	<b>Ricavo ind.le</b>	<b>Prezzo ind.le</b>	<b>Prezzo finale</b>
Gennaio	0,293	0,617	<b>0,910</b>	0,558	0,159	<b>0,717</b>	<b>1,627</b>
Febbraio	0,309	0,617	<b>0,926</b>	0,623	0,165	<b>0,788</b>	<b>1,714</b>
Marzo	0,360	0,537	<b>0,897</b>	0,880	0,222	<b>1,102</b>	<b>1,999</b>
Aprile	0,324	0,367	<b>0,691</b>	0,889	0,217	<b>1,106</b>	<b>1,797</b>
Maggio							
Giugno							
Luglio							
Agosto							
Settembre							
Ottobre							
Novembre							
Dicembre							
<b>GEN-APR 2022</b>	<b>0,322</b>	<b>0,534</b>	<b>0,856</b>	<b>0,739</b>	<b>0,191</b>	<b>0,930</b>	<b>1,786</b>

⑥ Il computo è dal 17 febbraio 2015 effettuato sulla fonte delle rilevazioni quotidiane dell'Osservatorio Prezzi Carburanti del MISE elaborato nel *Dossier Prezzi* di *Staffetta Quotidiana* sulla base della media ottenuta moltiplicando sia i

**prezzi medi nella modalità *self service* per il numero degli impianti *NO-LOGO* che hanno registrato i prezzi sul sito dell'Osservatorio che i prezzi medi nella modalità *servito* dei medesimi. Il prezzo medio ottenuto è, pertanto, un «*proxy*» che approssima il prezzo medio reale dei *NO-LOGO*, non essendo ivi calcolato anche il prezzo degli impianti che lo hanno lasciato immutato in alcuni giorni del mese oggetto di rilevazione.**



## COMPOSIZIONE PREZZO MEDIO «POMPE BIANCHE» MODALITÀ SELF ⑦

<b>BENZINA €/litro</b>	<b>IVA</b>	<b>Accisa</b>	<b>Imposte</b>	<b>Platt's</b>	<b>Ricavo ind.le</b>	<b>Prezzo ind.le</b>	<b>Prezzo finale</b>
Gennaio	0,313	0,728	<b>1,041</b>	0,540	0,154	<b>0,694</b>	<b>1,735</b>
Febbraio	0,327	0,728	<b>1,055</b>	0,609	0,151	<b>0,760</b>	<b>1,815</b>
Marzo	0,362	0,648	<b>1,010</b>	0,744	0,253	<b>0,997</b>	<b>2,007</b>
Aprile	0,320	0,478	<b>0,798</b>	0,745	0,232	<b>0,977</b>	<b>1,775</b>
Maggio							
Giugno							
Luglio							
Agosto							
Settembre							
Ottobre							
Novembre							
Dicembre							
<b>GEN – APR 2022</b>	<b>0,331</b>	<b>0,645</b>	<b>0,976</b>	<b>0,660</b>	<b>0,198</b>	<b>0,858</b>	<b>1,834</b>
<b>GASOLIO €/litro</b>	<b>IVA</b>	<b>Accisa</b>	<b>Imposte</b>	<b>Platt's</b>	<b>Ricavo ind.le</b>	<b>Prezzo ind.le</b>	<b>Prezzo finale</b>
Gennaio	0,290	0,617	<b>0,907</b>	0,558	0,143	<b>0,701</b>	<b>1,608</b>
Febbraio	0,306	0,617	<b>0,923</b>	0,623	0,150	<b>0,773</b>	<b>1,696</b>
Marzo	0,358	0,537	<b>0,894</b>	0,880	0,209	<b>1,089</b>	<b>1,983</b>
Aprile	0,320	0,367	<b>0,688</b>	0,889	0,200	<b>1,089</b>	<b>1,777</b>
Maggio							
Giugno							
Luglio							
Agosto							
Settembre							
Ottobre							
Novembre							
Dicembre							
<b>GEN – APR 2022</b>	<b>0,319</b>	<b>0,534</b>	<b>0,853</b>	<b>0,739</b>	<b>0,175</b>	<b>0,914</b>	<b>1,767</b>

⑦ Dal 17 febbraio 2015 il computo è effettuato sulla fonte delle rilevazioni quotidiane dell'Osservatorio Prezzi Carburanti del MISE elaborato nel *Dossier Prezzi* di *Staffetta Quotidiana* sulla base della media ottenuta moltiplicando sia i

**prezzi medi nella modalità *self service* per il numero degli impianti *NO-LOGO* che hanno registrato i prezzi sul sito dell'Osservatorio che i prezzi medi nella modalità *servito* dei medesimi.** Il prezzo medio ottenuto è, pertanto, un «*proxy*» che approssima il prezzo medio reale dei *NO-LOGO*, non essendo ivi calcolato anche il prezzo degli impianti che lo hanno lasciato immutato in alcuni giorni del mese oggetto di rilevazione.



## COMPOSIZIONE PREZZO MEDIO «POMPE BIANCHE» MODALITÀ SERVITO ⑧

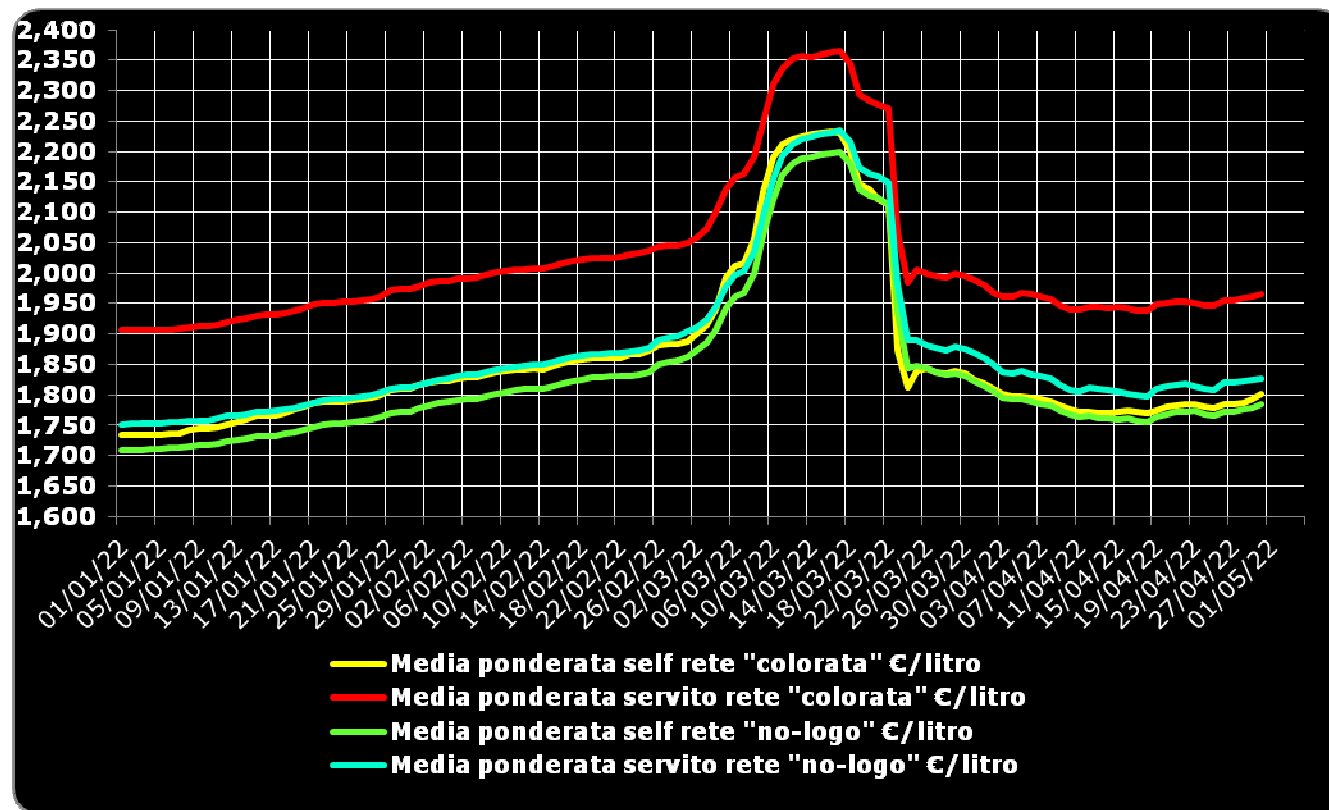
<b>BENZINA €/litro</b>	<b>IVA</b>	<b>Accisa</b>	<b>Imposte</b>	<b>Platt's</b>	<b>Ricavo ind.le</b>	<b>Prezzo ind.le</b>	<b>Prezzo finale</b>
Gennaio	0,320	0,728	<b>1,048</b>	0,540	0,188	<b>0,728</b>	<b>1,776</b>
Febbraio	0,334	0,728	<b>1,062</b>	0,609	0,183	<b>0,792</b>	<b>1,854</b>
Marzo	0,369	0,648	<b>1,016</b>	0,744	0,284	<b>1,028</b>	<b>2,044</b>
Aprile	0,328	0,478	<b>0,806</b>	0,745	0,268	<b>1,013</b>	<b>1,819</b>
Maggio							
Giugno							
Luglio							
Agosto							
Settembre							
Ottobre							
Novembre							
Dicembre							
<b>GEN – APR 2022</b>	<b>0,338</b>	<b>0,645</b>	<b>0,983</b>	<b>0,660</b>	<b>0,231</b>	<b>0,891</b>	<b>1,874</b>
<b>GASOLIO €/litro</b>	<b>IVA</b>	<b>Accisa</b>	<b>Imposte</b>	<b>Platt's</b>	<b>Ricavo ind.le</b>	<b>Prezzo ind.le</b>	<b>Prezzo finale</b>
Gennaio	0,297	0,617	<b>0,914</b>	0,558	0,177	<b>0,735</b>	<b>1,649</b>
Febbraio	0,313	0,617	<b>0,930</b>	0,623	0,181	<b>0,804</b>	<b>1,734</b>
Marzo	0,364	0,537	<b>0,901</b>	0,880	0,237	<b>1,117</b>	<b>2,018</b>
Aprile	0,328	0,367	<b>0,696</b>	0,889	0,235	<b>1,124</b>	<b>1,820</b>
Maggio							
Giugno							
Luglio							
Agosto							
Settembre							
Ottobre							
Novembre							
Dicembre							
<b>GEN – APR 2022</b>	<b>0,326</b>	<b>0,534</b>	<b>0,860</b>	<b>0,739</b>	<b>0,208</b>	<b>0,947</b>	<b>1,807</b>

⑧ Dal 17 febbraio 2015 il computo è effettuato sulla fonte delle rilevazioni quotidiane dell'Osservatorio Prezzi Carburanti del MISE elaborato nel *Dossier Prezzi* di *Staffetta Quotidiana* sulla base della media ottenuta moltiplicando sia i

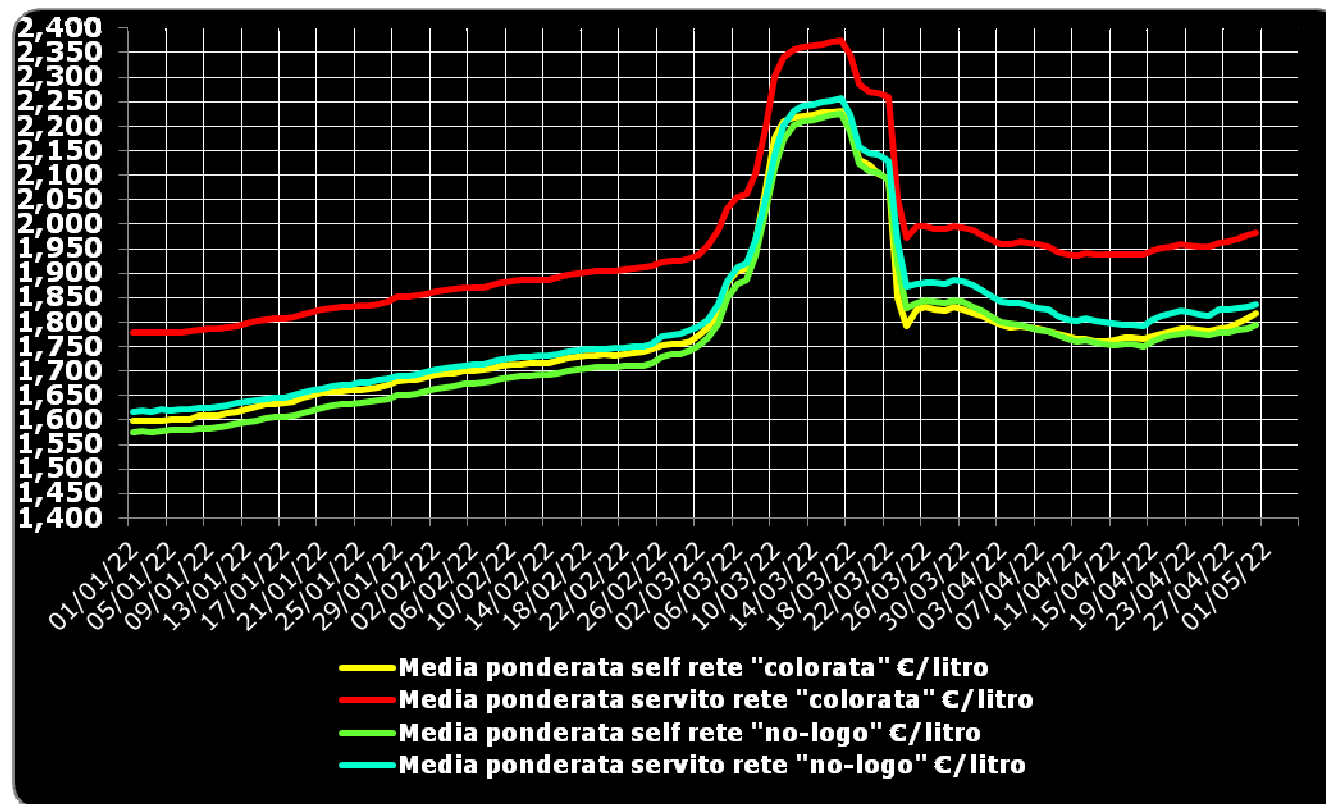
**prezzi medi nella modalità *self service* per il numero degli impianti *NO-LOGO* che hanno registrato i prezzi sul sito dell'Osservatorio che i prezzi medi nella modalità *servito* dei medesimi. Il prezzo medio ottenuto è, pertanto, un «*proxy*» che approssima il prezzo medio reale dei *NO-LOGO*, non essendo ivi calcolato anche il prezzo degli impianti che lo hanno lasciato immutato in alcuni giorni del mese oggetto di rilevazione.**



## GRAFICI DEI PREZZI RETE – 1. BENZINA



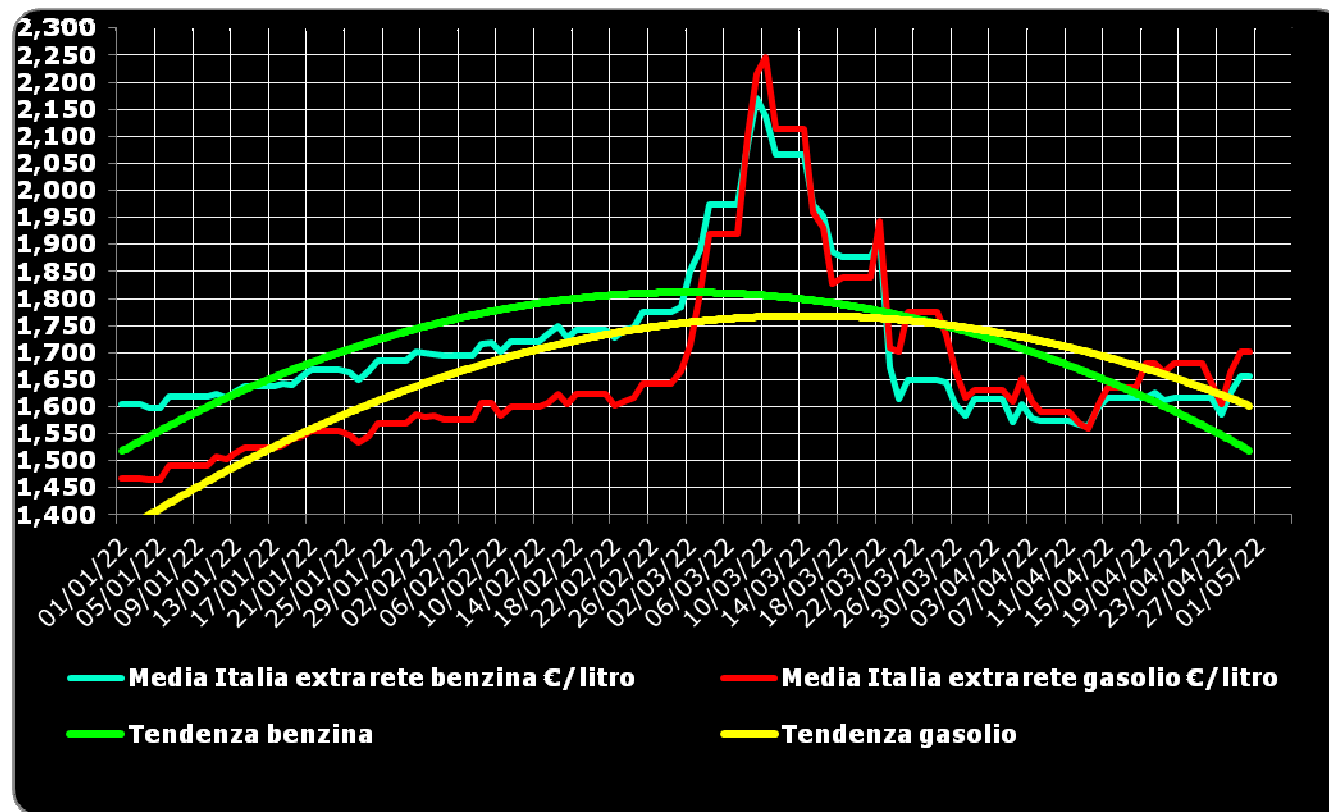
## GRAFICI DEI PREZZI RETE – 2. GASOLIO



## PREZZO MEDIO DI CESSIONE ALL'EXTRARETE

<b>BENZINA extrarete €/litro</b>	<b>IVA</b>	<b>Accisa</b>	<b>Imposte</b>	<b>Platt's</b>	<b>Ricavo ind.le</b>	<b>Prezzo ind.le</b>	<b>Prezzo finale</b>
Gennaio	0,296	0,728	<b>1,024</b>	0,540	0,076	<b>0,616</b>	<b>1,640</b>
Febbraio	0,312	0,728	<b>1,040</b>	0,609	0,079	<b>0,688</b>	<b>1,728</b>
Marzo	0,338	0,648	<b>0,986</b>	0,744	0,142	<b>0,886</b>	<b>1,872</b>
Aprile	0,290	0,478	<b>0,768</b>	0,745	0,093	<b>0,838</b>	<b>1,606</b>
Maggio							
Giugno							
Luglio							
Agosto							
Settembre							
Ottobre							
Novembre							
Dicembre							
<b>GEN-APR 2022</b>	<b>0,309</b>	<b>0,645</b>	<b>0,954</b>	<b>0,660</b>	<b>0,098</b>	<b>0,758</b>	<b>1,712</b>
<b>GASOLIO extrarete €/litro</b>	<b>IVA</b>	<b>Accisa</b>	<b>Imposte</b>	<b>Platt's</b>	<b>Ricavo ind.le</b>	<b>Prezzo ind.le</b>	<b>Prezzo finale</b>
Gennaio	0,274	0,617	<b>0,891</b>	0,558	0,072	<b>0,630</b>	<b>1,521</b>
Febbraio	0,290	0,617	<b>0,907</b>	0,623	0,077	<b>0,700</b>	<b>1,607</b>
Marzo	0,340	0,537	<b>0,877</b>	0,880	0,128	<b>1,008</b>	<b>1,885</b>
Aprile	0,295	0,367	<b>0,661</b>	0,889	0,086	<b>0,975</b>	<b>1,637</b>
Maggio							
Giugno							
Luglio							
Agosto							
Settembre							
Ottobre							
Novembre							
Dicembre							
<b>GEN-APR 2022</b>	<b>0,300</b>	<b>0,534</b>	<b>0,834</b>	<b>0,739</b>	<b>0,091</b>	<b>0,830</b>	<b>1,664</b>

## GRAFICI DEI PREZZI EXTRARETE – BENZINA E GASOLIO



## PREZZO MEDIO «ITALIA» PRODOTTI (ELABORATA DA FIGISC/ANISA)

MESE	BENZINA €/LITRO	GASOLIO €/LITRO	G.P.L. €/LITRO ⑨	METANO self €/KG. ☆	METANO servito €/KG. ☆	GNL self €/KG. ☆	GNL servito €/KG. ☆
Gennaio	1,764	1,631	0,820	1,826	1,791	2,575	2,481
Febbraio	1,846	1,718	0,818	1,779	1,778	2,178	2,217
Marzo	2,010	1,973	0,865	2,269	2,143	2,101	2,130
Aprile	1,768	1,767	0,853	2,182	2,204	2,797	2,753
Maggio							
Giugno							
Luglio							
Agosto							
Settembre							
Ottobre							
Novembre							
Dicembre							
<b>GEN-APR 2022</b>	<b>1,848</b>	<b>1,744</b>	<b>0,839</b>	<b>2,018</b>	<b>1,982</b>	<b>2,416</b>	<b>2,397</b>

⑨ su rilevazione fonte: Ministero dello sviluppo economico – DGERM e Osservatorio Prezzi Carburanti MISE

☆ su rilevazione fonte: STAFFETTA PETROLIFERA e Osservatorio Prezzi Carburanti MISE

### FONTI:

U.S. ENERGY INFORMATION ADMINISTRATION  
EUROPEAN CENTRAL BANK  
STAFFETTA QUOTIDIANA  
QUOTIDIANO ENERGIA  
MINISTERO DELLO SVILUPPO ECONOMICO

### ELABORAZIONI:

FIGISC/ANISA CONFCOMMERCIO

