



DINAMICHE DEI FONDAMENTALI ENERGETICI **E DEI PREZZI DEI** CARBURANTI

Dati sintetici sulle dinamiche 2020-2022

21 MAGGIO 2022

A. SEZIONE PRIMA - FONDAMENTALI

1. FONDAMENTALI ENERGETICI – POWER - PUN ITALIA

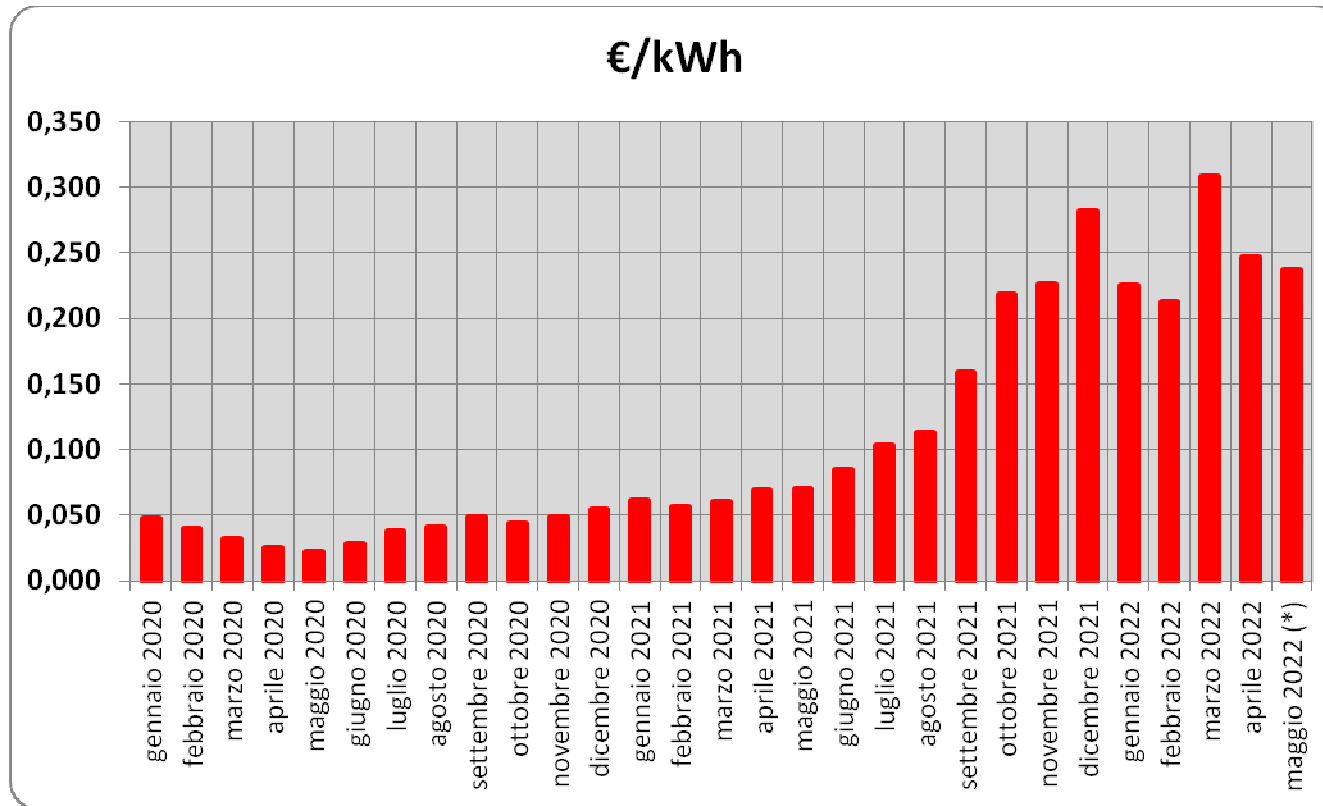
TAVOLA 1 – POWER (ELETTRICITÀ)

Periodo	€/kWh	Periodo	€/kWh	Periodo	€/kWh
gennaio 2020	0,047	gennaio 2021	0,061	gennaio 2022	0,225
febbraio 2020	0,039	febbraio 2021	0,057	febbraio 2022	0,212
marzo 2020	0,032	marzo 2021	0,060	marzo 2022	0,308
aprile 2020	0,025	aprile 2021	0,069	aprile 2022	0,246
maggio 2020	0,022	maggio 2021	0,070	maggio 2022 (*)	0,237
giugno 2020	0,028	giugno 2021	0,085		
luglio 2020	0,038	luglio 2021	0,103		
agosto 2020	0,040	agosto 2021	0,112		
settembre 2020	0,049	settembre 2021	0,159		
ottobre 2020	0,044	ottobre 2021	0,218		
novembre 2020	0,049	novembre 2021	0,226		
dicembre 2020	0,054	dicembre 2021	0,281		
MEDIA ANNO 2020	0,039	MEDIA ANNO 2021	0,125	MEDIA ANNO 2022	0,247

(*) Periodo 01.05.2022 – 19.05.2022

	Variazione %
media 2022 vs/ media 2020	+533,33%
media 2022 vs/ media 2021	+97,60%
media 2021 vs/ media 2020	+220,51%

GRAFICO 1 – POWER – PUN ITALIA



(*) Periodo 01.05.2022 – 19.05.2022

2. FONDAMENTALI ENERGETICI – GAS - MGP ITALIA

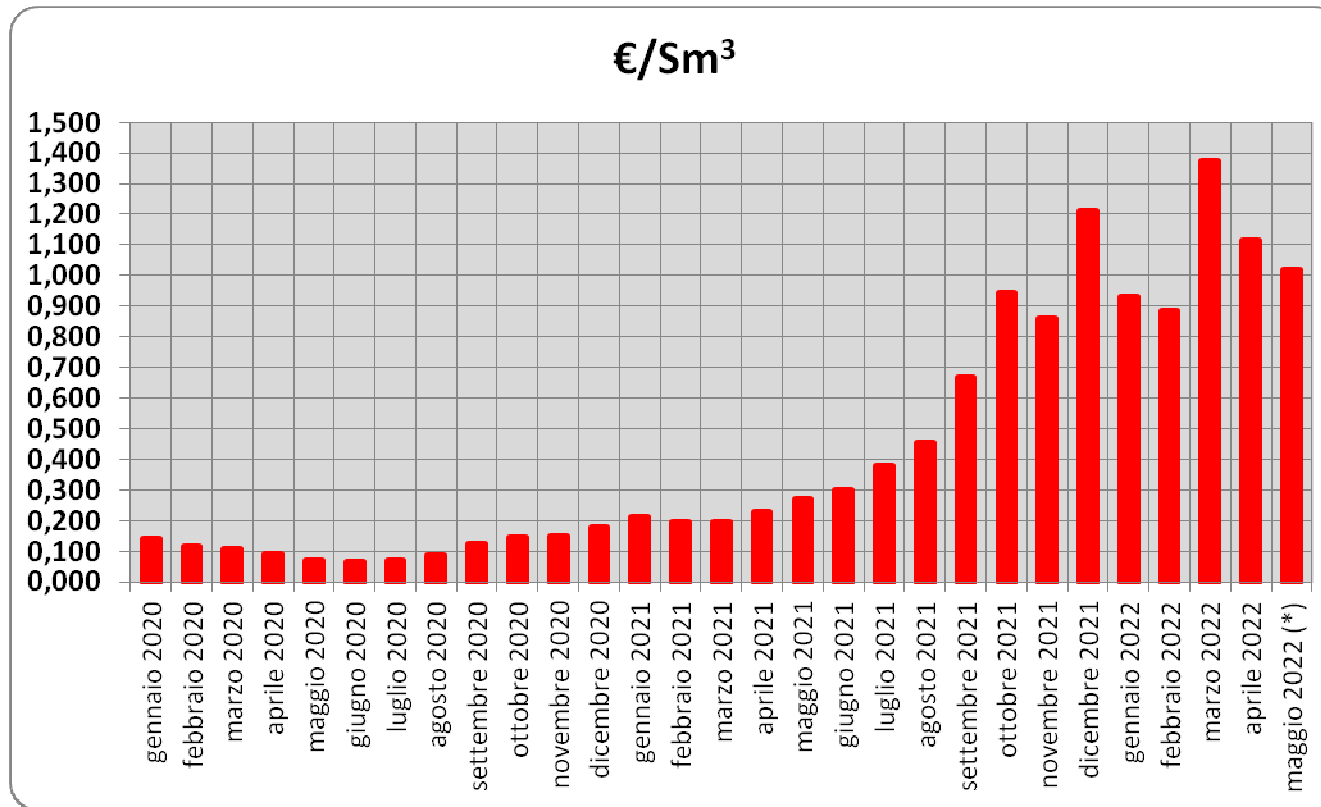
TAVOLA 2 - GAS

Periodo	€/Sm ³	Periodo	€/Sm ³	Periodo	€/Sm ³
gennaio 2020	0,141	gennaio 2021	0,213	gennaio 2022	0,929
febbraio 2020	0,115	febbraio 2021	0,195	febbraio 2022	0,886
marzo 2020	0,108	marzo 2021	0,195	marzo 2022	1,372
aprile 2020	0,092	aprile 2021	0,229	aprile 2022	1,113
maggio 2020	0,070	maggio 2021	0,272	maggio 2022 (*)	1,018
giugno 2020	0,064	giugno 2021	0,300		
luglio 2020	0,069	luglio 2021	0,378		
agosto 2020	0,088	agosto 2021	0,452		
settembre 2020	0,122	settembre 2021	0,665		
ottobre 2020	0,143	ottobre 2021	0,943		
novembre 2020	0,149	novembre 2021	0,859		
dicembre 2020	0,176	dicembre 2021	1,212		
MEDIA ANNO 2020	0,111	MEDIA ANNO 2021	0,495	MEDIA ANNO 2022	1,071

(*) Periodo 01.05.2022 – 19.05.2022

	Variazione %
media 2022 vs/ media 2020	+864,86%
media 2022 vs/ media 2021	+116,36%
media 2021 vs/ media 2020	+345,95%

GRAFICO 2 – GAS – MGP ITALIA



(*) Periodo 01.05.2022 – 19.05.2022

3. FONDAMENTALI ENERGETICI – GREGGIO BRENT

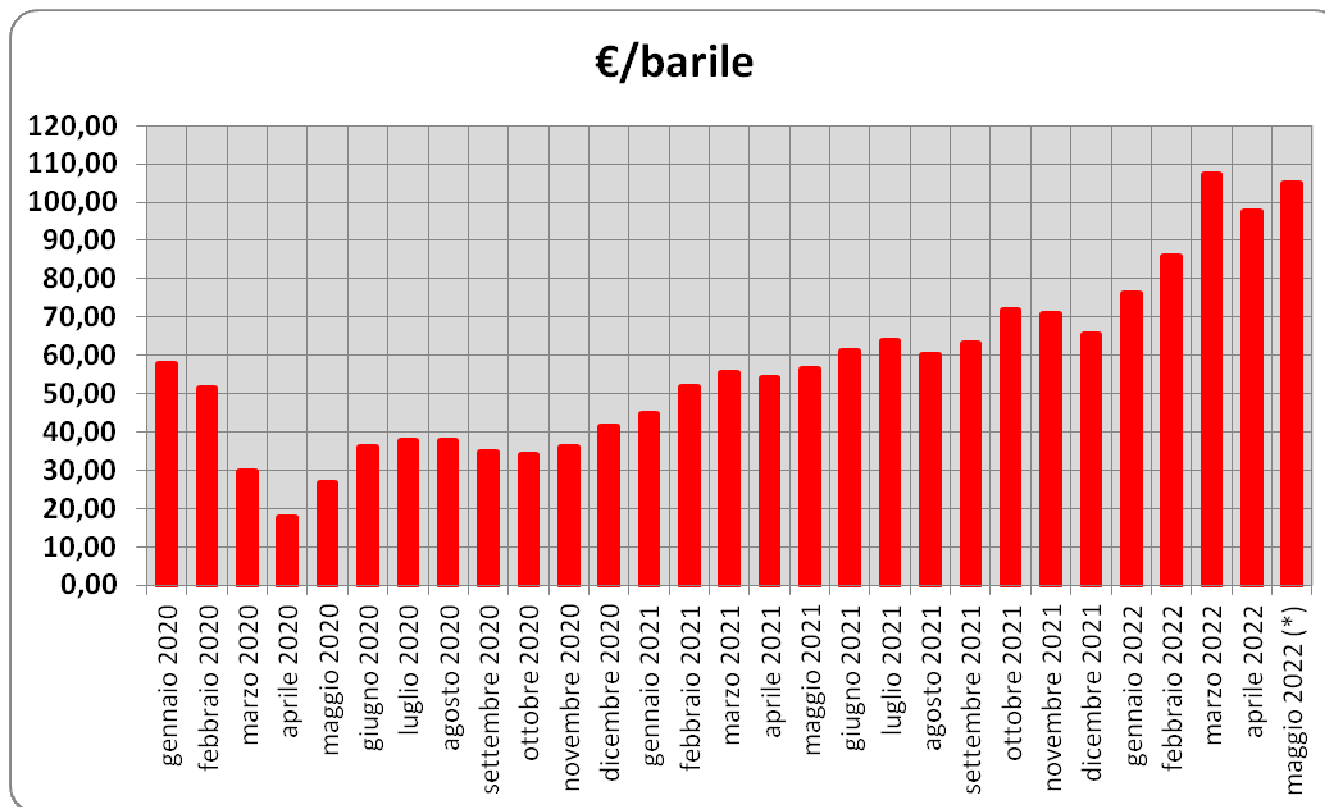
TAVOLA 3 – PETROLIO GREGGIO BRENT

Periodo	€/barile	Periodo	€/barile	Periodo	€/barile
gennaio 2020	57,70	gennaio 2021	44,79	gennaio 2022	76,21
febbraio 2020	51,27	febbraio 2021	51,59	febbraio 2022	85,64
marzo 2020	29,65	marzo 2021	55,25	marzo 2022	107,10
aprile 2020	17,46	aprile 2021	54,08	aprile 2022	97,34
maggio 2020	26,59	maggio 2021	56,42	maggio 2022 (*)	104,94
giugno 2020	35,88	giugno 2021	60,88		
luglio 2020	37,80	luglio 2021	63,83		
agosto 2020	37,70	agosto 2021	60,09		
settembre 2020	34,66	settembre 2021	63,15		
ottobre 2020	34,08	ottobre 2021	71,83		
novembre 2020	35,84	novembre 2021	70,69		
dicembre 2020	41,20	dicembre 2021	65,52		
MEDIA ANNO 2020	36,65	MEDIA ANNO 2021	59,84	MEDIA ANNO 2022	93,49

(*) Periodo 01.05.2022 – 19.05.2022

	Variazione %
media 2022 vs/ media 2020	+155,09%
media 2022 vs/ media 2021	+56,23%
media 2021 vs/ media 2020	+63,27%

GRAFICO 3 – PETROLIO GREGGIO



(*) Periodo 01.05.2022 – 19.05.2022

4. FONDAMENTALI ENERGETICI – BENZINA CIF MEDITERRANEO

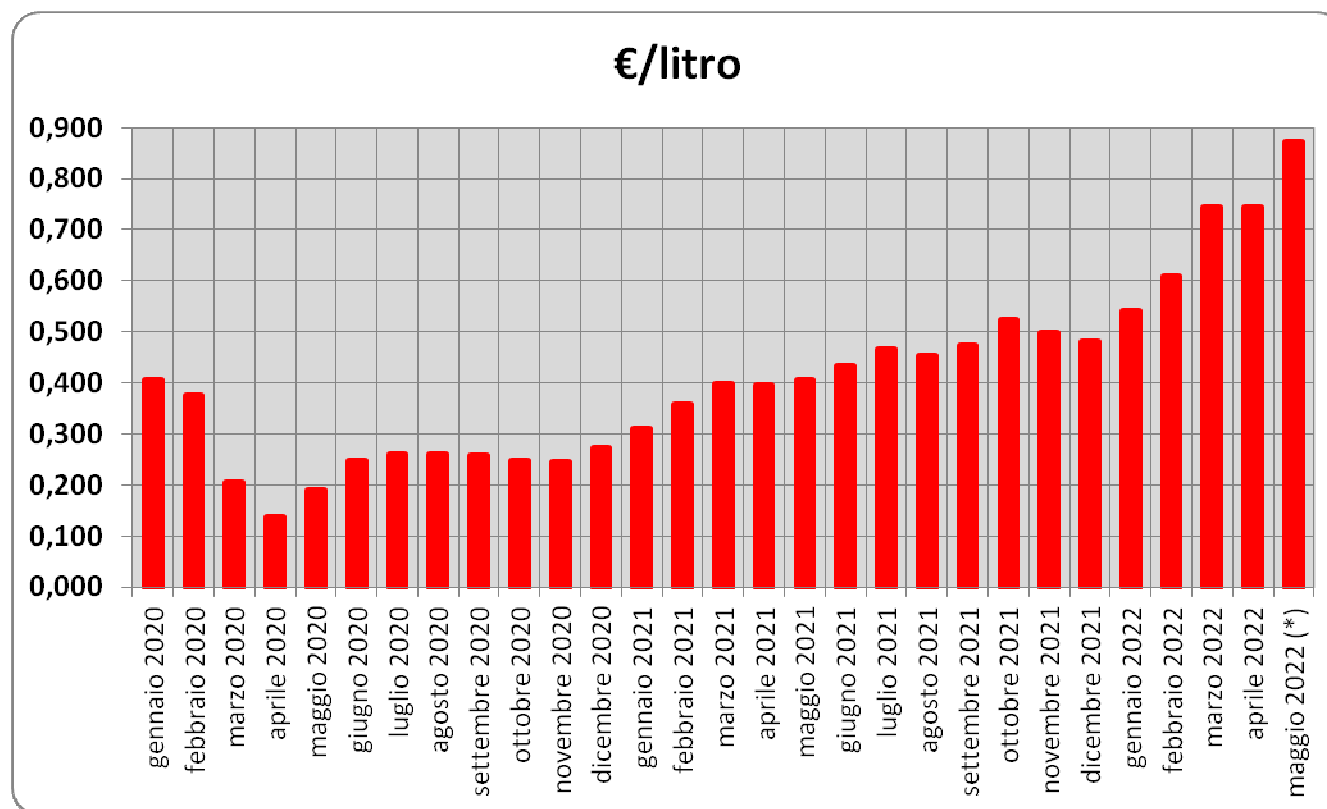
TAVOLA 4 – BENZINA CIF MEDITERRANEO

Periodo	€/litro	Periodo	€/litro	Periodo	€/litro
gennaio 2020	0,405	gennaio 2021	0,310	gennaio 2022	0,540
febbraio 2020	0,376	febbraio 2021	0,358	febbraio 2022	0,609
marzo 2020	0,205	marzo 2021	0,398	marzo 2022	0,744
aprile 2020	0,137	aprile 2021	0,396	aprile 2022	0,745
maggio 2020	0,189	maggio 2021	0,405	maggio 2022 (*)	0,871
giugno 2020	0,247	giugno 2021	0,432		
luglio 2020	0,261	luglio 2021	0,466		
agosto 2020	0,261	agosto 2021	0,453		
settembre 2020	0,258	settembre 2021	0,474		
ottobre 2020	0,246	ottobre 2021	0,522		
novembre 2020	0,244	novembre 2021	0,497		
dicembre 2020	0,273	dicembre 2021	0,481		
MEDIA ANNO 2020	0,259	MEDIA ANNO 2021	0,433	MEDIA ANNO 2022	0,689

(*) Periodo 01.05.2022 – 19.05.2022

	Variazione %
media 2022 vs/ media 2020	+166,02%
media 2022 vs/ media 2021	+59,12%
media 2021 vs/ media 2020	+67,18%

GRAFICO 4 – BENZINA CIF MEDITERRANEO



(*) Periodo 01.05.2022 – 19.05.2022

5. FONDAMENTALI ENERGETICI – GASOLIO CIF MEDITERRANEO

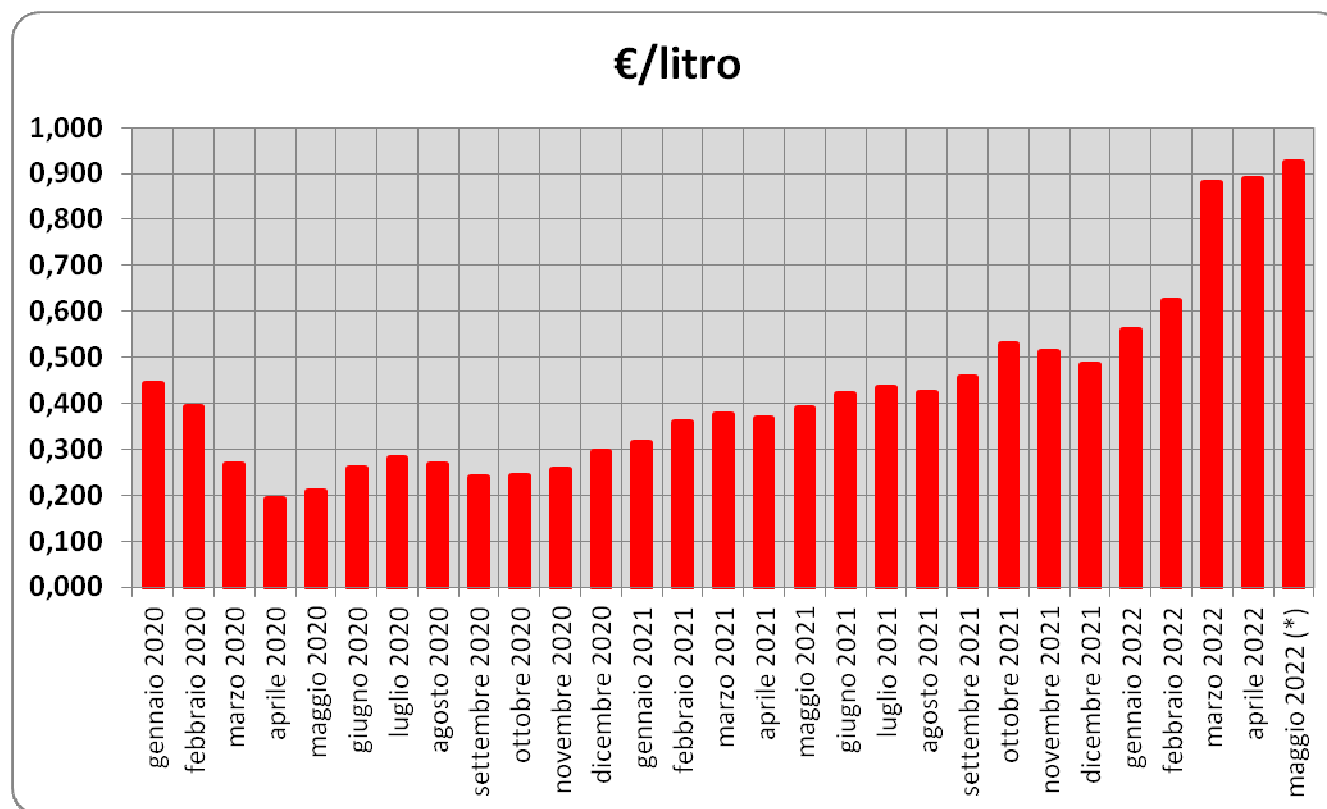
TAVOLA 5 – GASOLIO CIF MEDITERRANEO

Periodo	€/litro	Periodo	€/litro	Periodo	€/litro
gennaio 2020	0,441	gennaio 2021	0,313	gennaio 2022	0,558
febbraio 2020	0,391	febbraio 2021	0,358	febbraio 2022	0,623
marzo 2020	0,266	marzo 2021	0,376	marzo 2022	0,880
aprile 2020	0,191	aprile 2021	0,368	aprile 2022	0,889
maggio 2020	0,207	maggio 2021	0,389	maggio 2022 (*)	0,925
giugno 2020	0,259	giugno 2021	0,419		
luglio 2020	0,279	luglio 2021	0,434		
agosto 2020	0,267	agosto 2021	0,422		
settembre 2020	0,238	settembre 2021	0,455		
ottobre 2020	0,242	ottobre 2021	0,529		
novembre 2020	0,255	novembre 2021	0,511		
dicembre 2020	0,293	dicembre 2021	0,485		
MEDIA ANNO 2020	0,277	MEDIA ANNO 2021	0,422	MEDIA ANNO 2022	0,765

(*) Periodo 01.05.2022 – 19.05.2022

	Variazione %
gennaio 2022 vs/ media 2020	+176,17%
gennaio 2022 vs/ media 2021	+81,28%
media 2021 vs/ media 2020	+52,35%

GRAFICO 5 – GASOLIO CIF MEDITERRANEO



(*) Periodo 01.05.2022 – 19.05.2022

6. FONDAMENTALI ENERGETICI – GPL BETHIOUA MISCELA

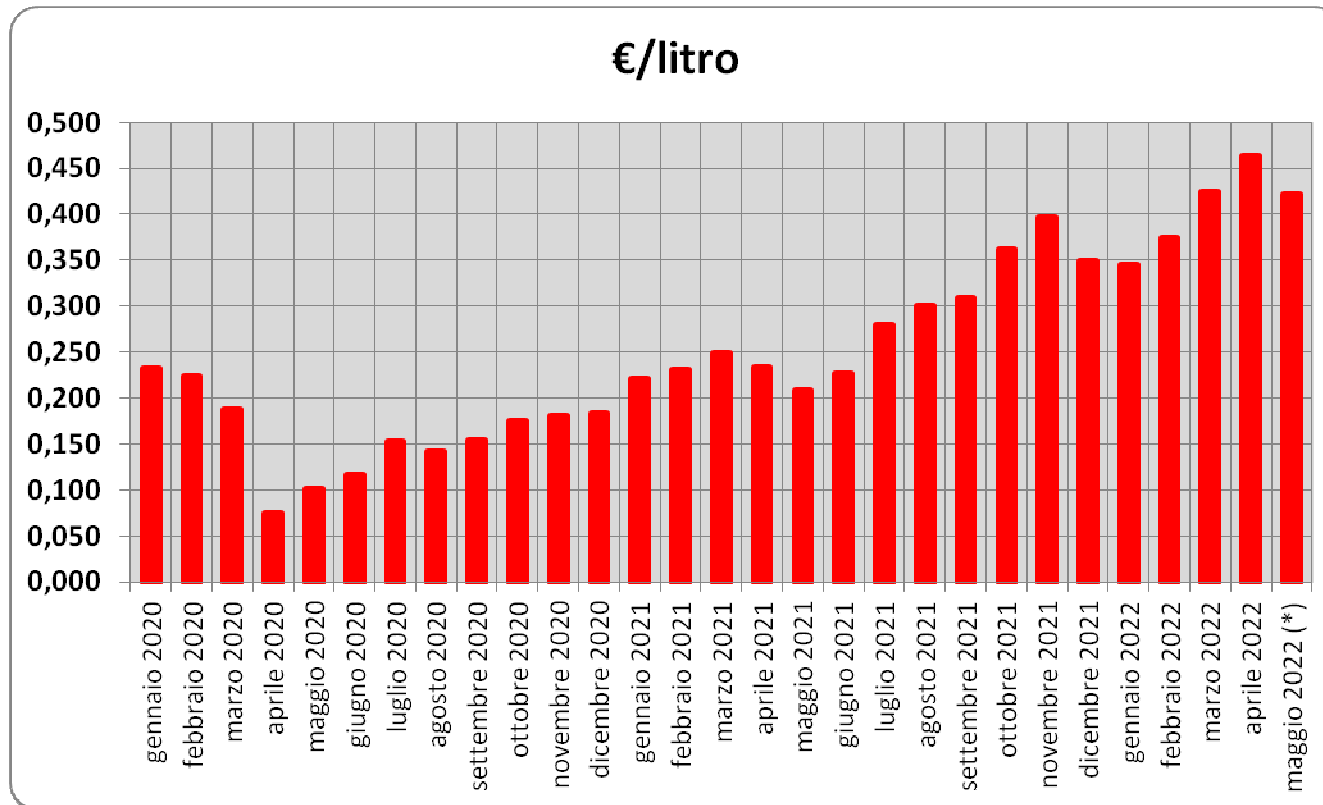
TAVOLA 6 – PREZZI CONTRATTO MENSILI BETHIOUA – (MISCELA 70 % BUTANO 30 % PROPANO)

Periodo	€/litro	Periodo	€/litro	Periodo	€/litro
gennaio 2020	0,232	gennaio 2021	0,221	gennaio 2022	0,345
febbraio 2020	0,224	febbraio 2021	0,230	febbraio 2022	0,374
marzo 2020	0,187	marzo 2021	0,249	marzo 2022	0,425
aprile 2020	0,075	aprile 2021	0,233	aprile 2022	0,463
maggio 2020	0,101	maggio 2021	0,209	maggio 2022 (*)	0,421
giugno 2020	0,117	giugno 2021	0,226		
luglio 2020	0,152	luglio 2021	0,280		
agosto 2020	0,141	agosto 2021	0,300		
settembre 2020	0,154	settembre 2021	0,309		
ottobre 2020	0,175	ottobre 2021	0,361		
novembre 2020	0,180	novembre 2021	0,397		
dicembre 2020	0,184	dicembre 2021	0,349		
MEDIA ANNO 2020	0,160	MEDIA ANNO 2021	0,280	MEDIA ANNO 2022	0,405

(*) Periodo 01.05.2022 – 19.05.2022

	Variazione %
media 2022 vs/ media 2020	+153,13%
media 2022 vs/ media 2021	+44,64%
media 2021 vs/ media 2020	+75,00%

GRAFICO 6 – MISCELA GPL BETHIOUA



(*) Periodo 01.05.2022 – 19.05.2022

B. SEZIONE SECONDA – PREZZI CARBURANTI AL DETTAGLIO

1. BENZINA – MODALITÀ SELF

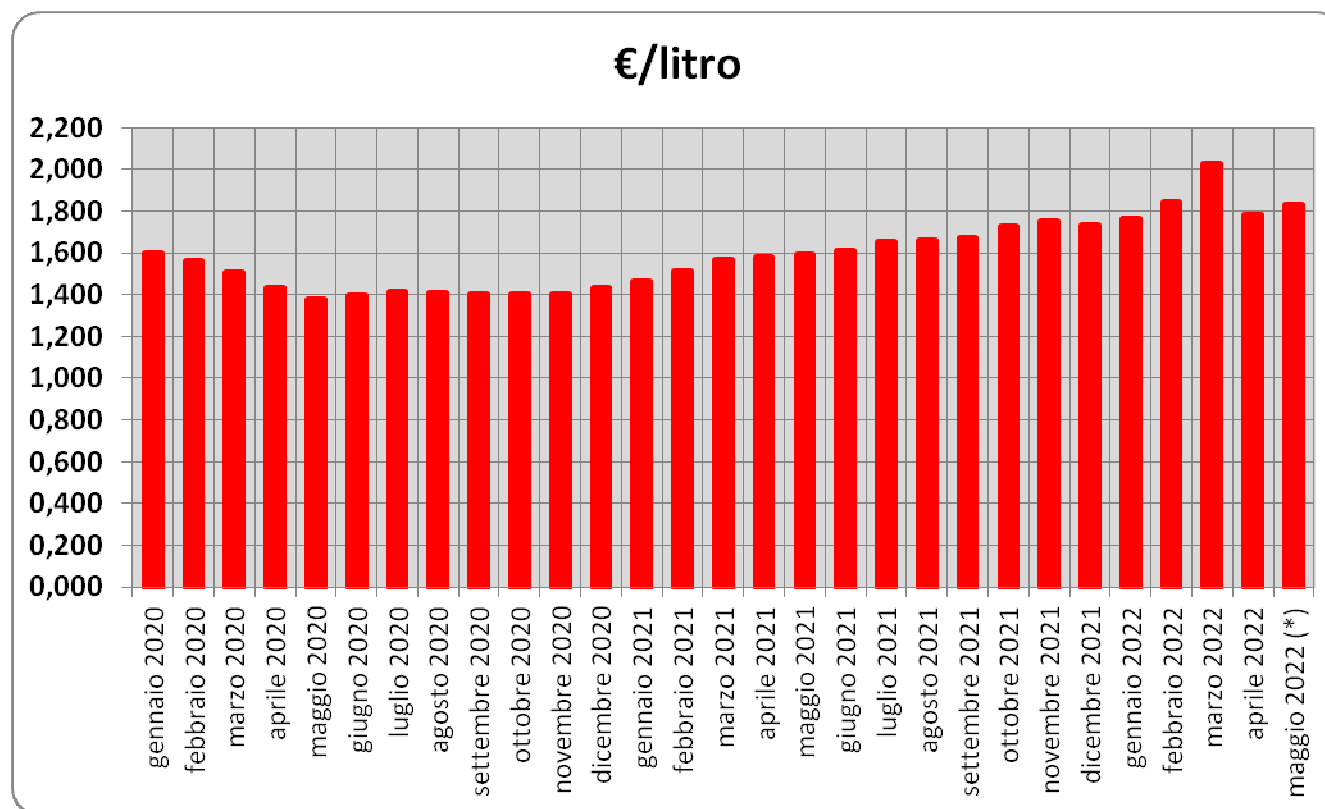
TAVOLA 7 – PREZZI MEDI NAZIONALI SULLA RETE

Periodo	€/litro	Periodo	€/litro	Periodo	€/litro
gennaio 2020	1,596	gennaio 2021	1,465	gennaio 2022	1,762
febbraio 2020	1,560	febbraio 2021	1,509	febbraio 2022	1,843
marzo 2020	1,503	marzo 2021	1,567	marzo 2022	2,025
aprile 2020	1,429	aprile 2021	1,578	aprile 2022	1,783
maggio 2020	1,379	maggio 2021	1,592	maggio 2022 (*)	1,832
giugno 2020	1,394	giugno 2021	1,611		
luglio 2020	1,413	luglio 2021	1,650		
agosto 2020	1,409	agosto 2021	1,656		
settembre 2020	1,403	settembre 2021	1,669		
ottobre 2020	1,399	ottobre 2021	1,729		
novembre 2020	1,400	novembre 2021	1,750		
dicembre 2020	1,431	dicembre 2021	1,730		
MEDIA ANNO 2020	1,443	MEDIA ANNO 2021	1,626	MEDIA ANNO 2022	1,851

(*) Periodo 01.05.2022 – 19.05.2022

	Variazione %
media 2022 vs/ media 2020	+28,27%
media 2022 vs/ media 2021	+13,84%
media 2021 vs/ media 2020	+12,68%

GRAFICO 7 – PREZZO BENZINA SELF AL DETTAGLIO



(*) Periodo 01.05.2022 – 19.05.2022

2. GASOLIO – MODALITÀ SELF

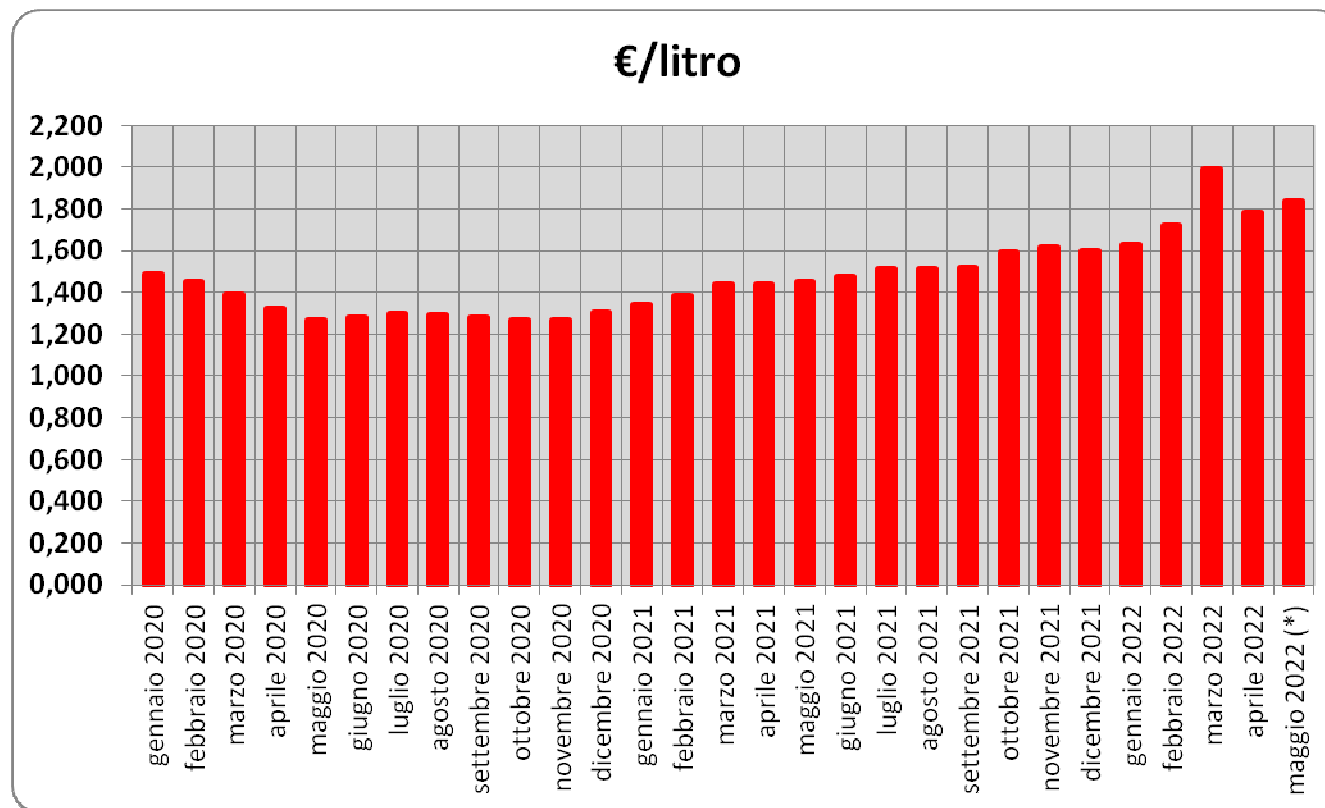
TAVOLA 8 – PREZZI MEDI NAZIONALI SULLA RETE

Periodo	€/litro	Periodo	€/litro	Periodo	€/litro
gennaio 2020	1,490	gennaio 2021	1,339	gennaio 2022	1,631
febbraio 2020	1,450	febbraio 2021	1,382	febbraio 2022	1,717
marzo 2020	1,390	marzo 2021	1,436	marzo 2022	1,988
aprile 2020	1,319	aprile 2021	1,440	aprile 2022	1,782
maggio 2020	1,266	maggio 2021	1,452	maggio 2022 (*)	1,838
giugno 2020	1,278	giugno 2021	1,473		
luglio 2020	1,295	luglio 2021	1,509		
agosto 2020	1,291	agosto 2021	1,509		
settembre 2020	1,278	settembre 2021	1,518		
ottobre 2020	1,267	ottobre 2021	1,589		
novembre 2020	1,266	novembre 2021	1,615		
dicembre 2020	1,302	dicembre 2021	1,596		
MEDIA ANNO 2020	1,324	MEDIA ANNO 2021	1,489	MEDIA ANNO 2022	1,789

(*) Periodo 01.05.2022 – 19.05.2022

	Variazione %
media 2022 vs/ media 2020	+35,12%
media 2022 vs/ media 2021	+20,15%
media 2021 vs/ media 2020	+12,46%

GRAFICO 8 – PREZZO GASOLIO SELF AL DETTAGLIO



(*) Periodo 01.05.2022 – 19.05.2022

3. GPL – MODALITÀ SELF

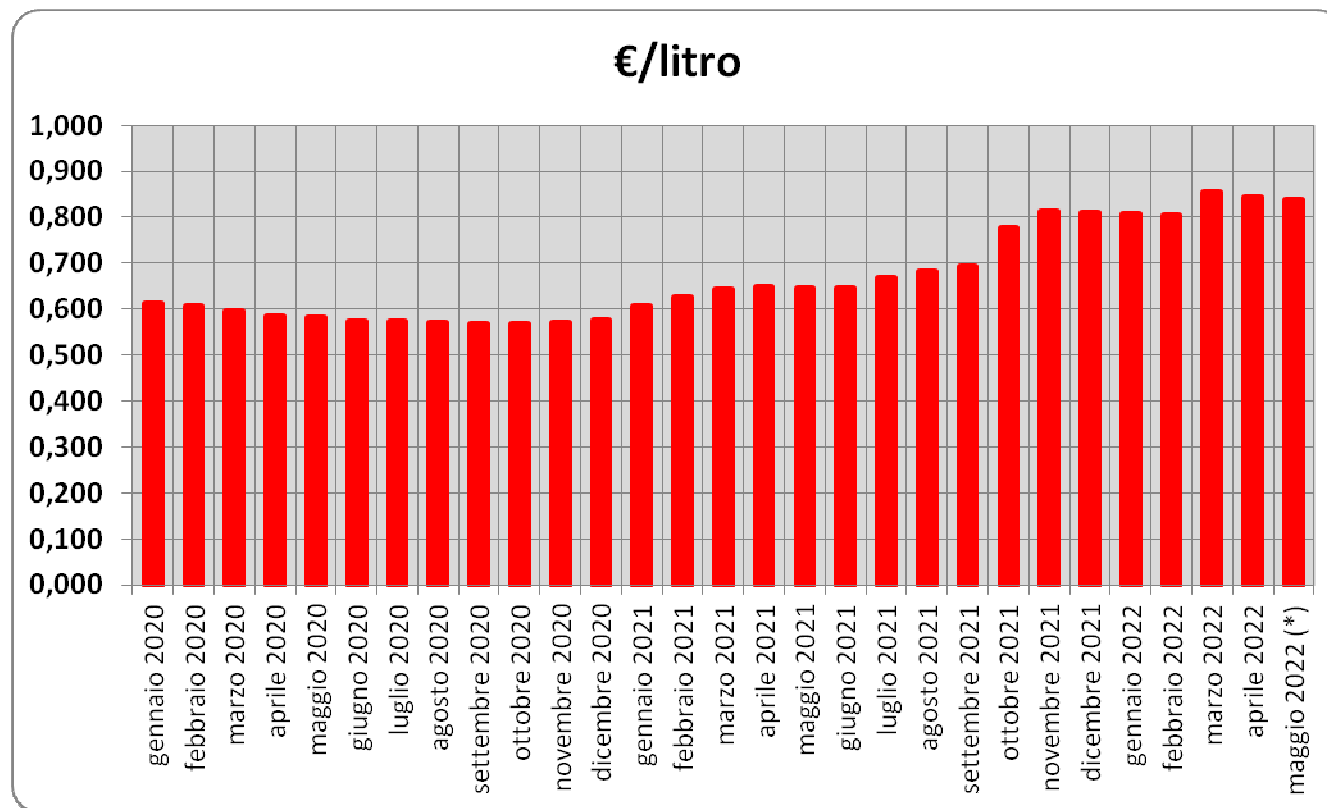
TAVOLA 9 – PREZZI MEDI NAZIONALI SULLA RETE

Periodo	€/litro	Periodo	€/litro	Periodo	€/litro
gennaio 2020	0,611	gennaio 2021	0,605	gennaio 2022	0,806
febbraio 2020	0,607	febbraio 2021	0,625	febbraio 2022	0,805
marzo 2020	0,595	marzo 2021	0,643	marzo 2022	0,854
aprile 2020	0,585	aprile 2021	0,647	aprile 2022	0,842
maggio 2020	0,580	maggio 2021	0,645	maggio 2022 (*)	0,837
giugno 2020	0,574	giugno 2021	0,646		
luglio 2020	0,572	luglio 2021	0,668		
agosto 2020	0,569	agosto 2021	0,681		
settembre 2020	0,568	settembre 2021	0,694		
ottobre 2020	0,568	ottobre 2021	0,777		
novembre 2020	0,570	novembre 2021	0,812		
dicembre 2020	0,576	dicembre 2021	0,811		
MEDIA ANNO 2020	0,581	MEDIA ANNO 2021	0,688	MEDIA ANNO 2022	0,829

(*) Periodo 01.05.2022 – 19.05.2022

	Variazione %
media 2022 vs/ media 2020	+42,69%
media 2022 vs/ media 2021	+20,49%
media 2021 vs/ media 2020	+18,42%

GRAFICO 9 – PREZZO GPL SELF AL DETTAGLIO



(*) Periodo 01.05.2022 – 19.05.2022

4. METANO AUTOTRAZIONE – MODALITÀ SELF

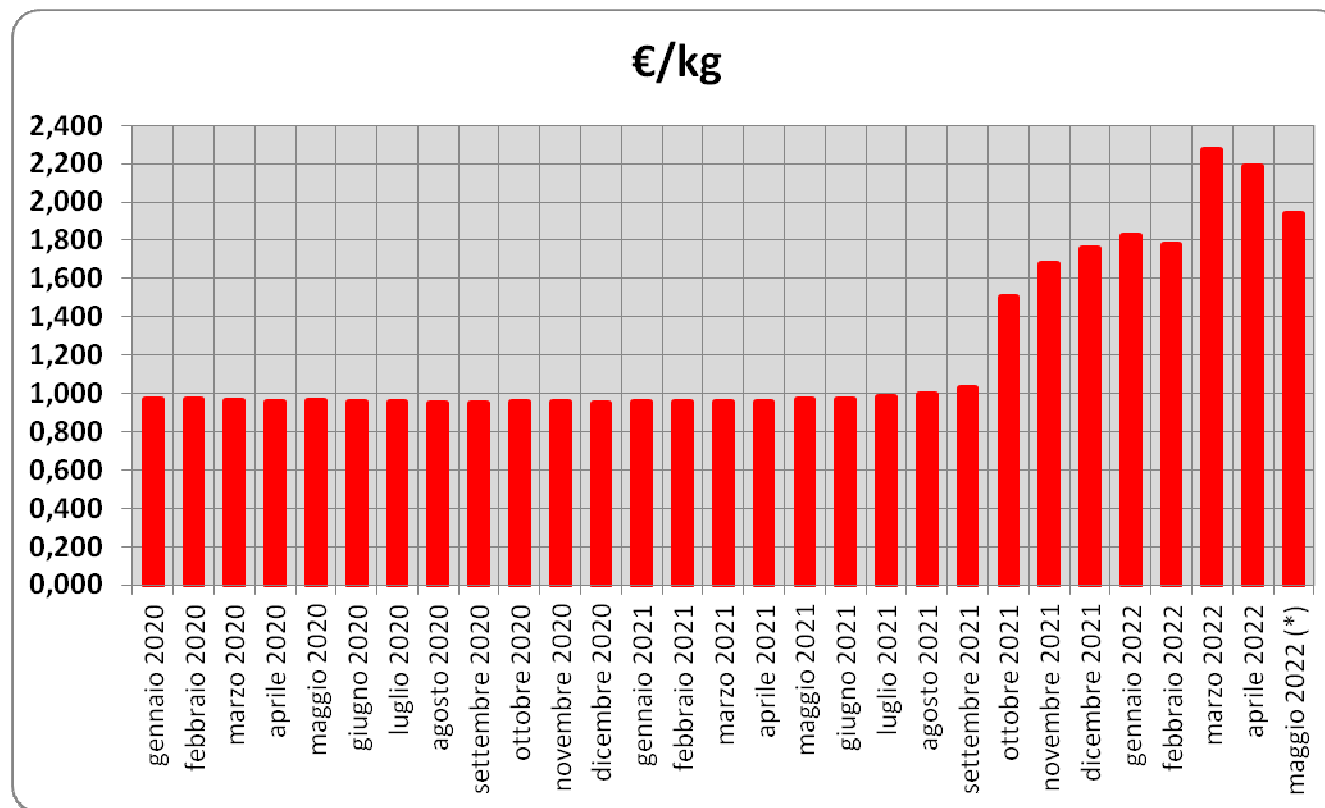
TAVOLA 10 – PREZZI MEDI NAZIONALI SULLA RETE

Periodo	€/kg	Periodo	€/kg	Periodo	€/kg
gennaio 2020	0,965	gennaio 2021	0,951	gennaio 2022	1,826
febbraio 2020	0,966	febbraio 2021	0,954	febbraio 2022	1,779
marzo 2020	0,961	marzo 2021	0,952	marzo 2022	2,269
aprile 2020	0,956	aprile 2021	0,952	aprile 2022	2,182
maggio 2020	0,958	maggio 2021	0,966	maggio 2022 (*)	1,935
giugno 2020	0,955	giugno 2021	0,966		
luglio 2020	0,954	luglio 2021	0,979		
agosto 2020	0,949	agosto 2021	0,993		
settembre 2020	0,950	settembre 2021	1,029		
ottobre 2020	0,953	ottobre 2021	1,504		
novembre 2020	0,953	novembre 2021	1,675		
dicembre 2020	0,950	dicembre 2021	1,759		
MEDIA ANNO 2020	0,956	MEDIA ANNO 2021	1,141	MEDIA ANNO 2022	2,007

(*) Periodo 01.05.2022 – 19.05.2022

	Variazione %
media 2022 vs/ media 2020	+109,94%
media 2022 vs/ media 2021	+75,90%
media 2021 vs/ media 2020	+19,35%

GRAFICO 10 – PREZZO METANO AUTOTRAZIONE SELF AL DETTAGLIO



(*) Periodo 01.05.2022 – 19.05.2022

5. GNL – MODALITÀ SELF

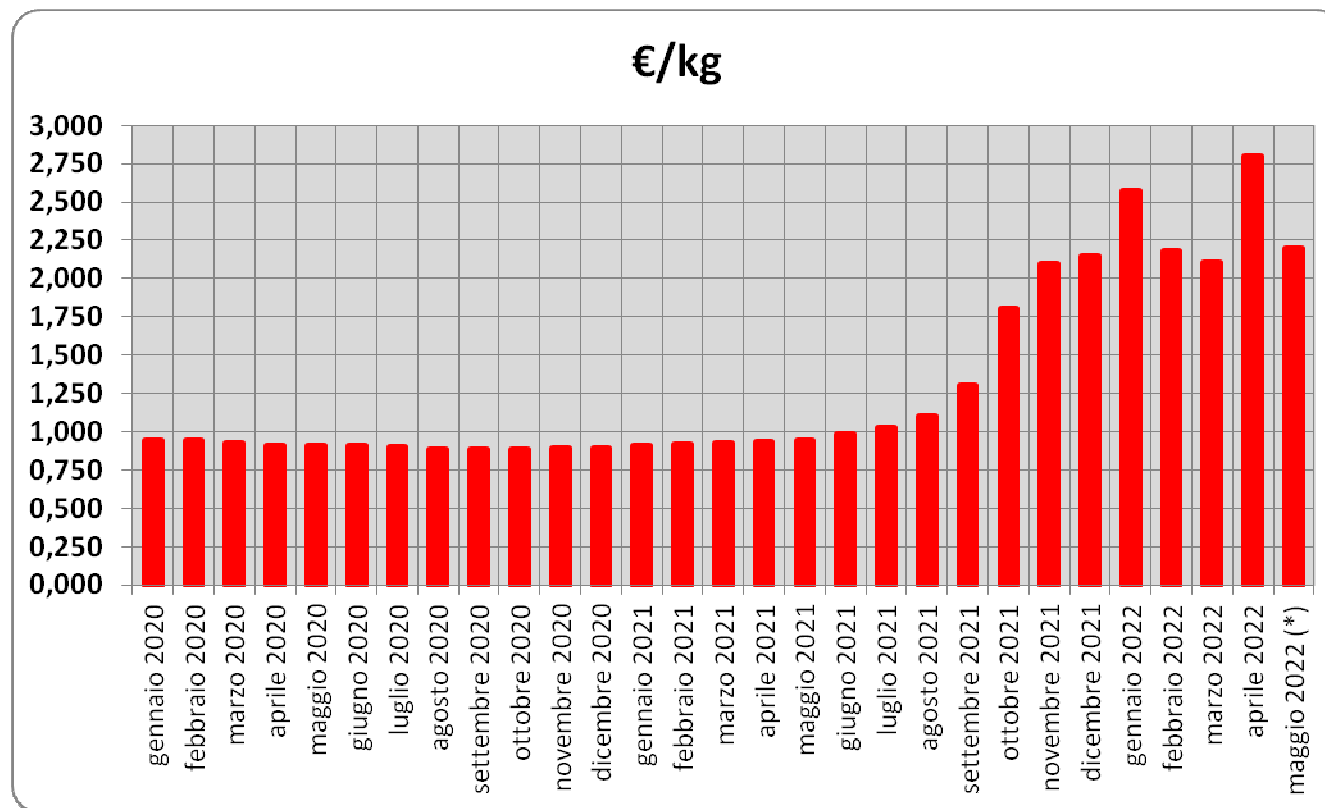
TAVOLA 11 – PREZZI MEDI NAZIONALI SULLA RETE

Periodo	€/kg	Periodo	€/kg	Periodo	€/kg
gennaio 2020	0,945	gennaio 2021	0,908	gennaio 2022	2,575
febbraio 2020	0,943	febbraio 2021	0,920	febbraio 2022	2,178
marzo 2020	0,923	marzo 2021	0,926	marzo 2022	2,101
aprile 2020	0,909	aprile 2021	0,934	aprile 2022	2,797
maggio 2020	0,905	maggio 2021	0,942	maggio 2022 (*)	2,195
giugno 2020	0,907	giugno 2021	0,979		
luglio 2020	0,898	luglio 2021	1,024		
agosto 2020	0,884	agosto 2021	1,099		
settembre 2020	0,885	settembre 2021	1,301		
ottobre 2020	0,885	ottobre 2021	1,803		
novembre 2020	0,887	novembre 2021	2,092		
dicembre 2020	0,894	dicembre 2021	2,147		
MEDIA ANNO 2020	0,905	MEDIA ANNO 2021	1,258	MEDIA ANNO 2022	2,385

(*) Periodo 01.05.2022 – 19.05.2022

	Variazione %
media 2022 vs/ media 2020	+163,54%
media 2022 vs/ media 2021	+89,59%
media 2021 vs/ media 2020	+39,01%

GRAFICO 11 – PREZZO GNL AUTOTRAZIONE SELF AL DETTAGLIO



(*) Periodo 01.05.2022 – 19.05.2022