



METEO-CARBURANTI: IL PREZZO CHE FA – N. 21/22

Rapporto settimanale Figisc Anisa Confcommercio

Venerdì 10 GIUGNO 2022
 a cura di FIGISC ANISA CONFCOMMERCIO



PREVISIONI PREZZO MEDIO ITALIA NEI PROSSIMI QUATTRO GIORNI:
 ➔ **PREZZI IN FORTE AUMENTO [+3,0/+3,5 €CENT/LITRO]** ➔

I NUMERI SIGNIFICATIVI DAL 03/06/2022 AL 10/06/2022

	GIO 02/06	GIO 09/06	Var. ±
Quotazione greggio Brent \$/bar.	117,61	123,07	+5,46
Cambio US\$/€	1,0692	1,0743	+0,0051
Quotazione greggio Brent €/bar.	110,00	114,56	+4,56
Quotazione Mediterraneo benzina €/lt. SIVA	1,006	1,037	+0,031
Quotazione Mediterraneo gasolio €/lt. SIVA	1,034	1,107	+0,073
Prezzo medio Italia benzina €/lt. [♦]	2,008	2,072	+0,064
Prezzo medio Italia gasolio €/lt. [♦]	1,925	1,996	+0,071

[♦] Prezzo medio tra modalità «self» e modalità «servito»

COMPOSIZIONE PREZZO MEDIO TRA SELF E SERVITO ITALIA MEDIA DAL 03/06/2022 AL 09/06/2022 - €/LITRO

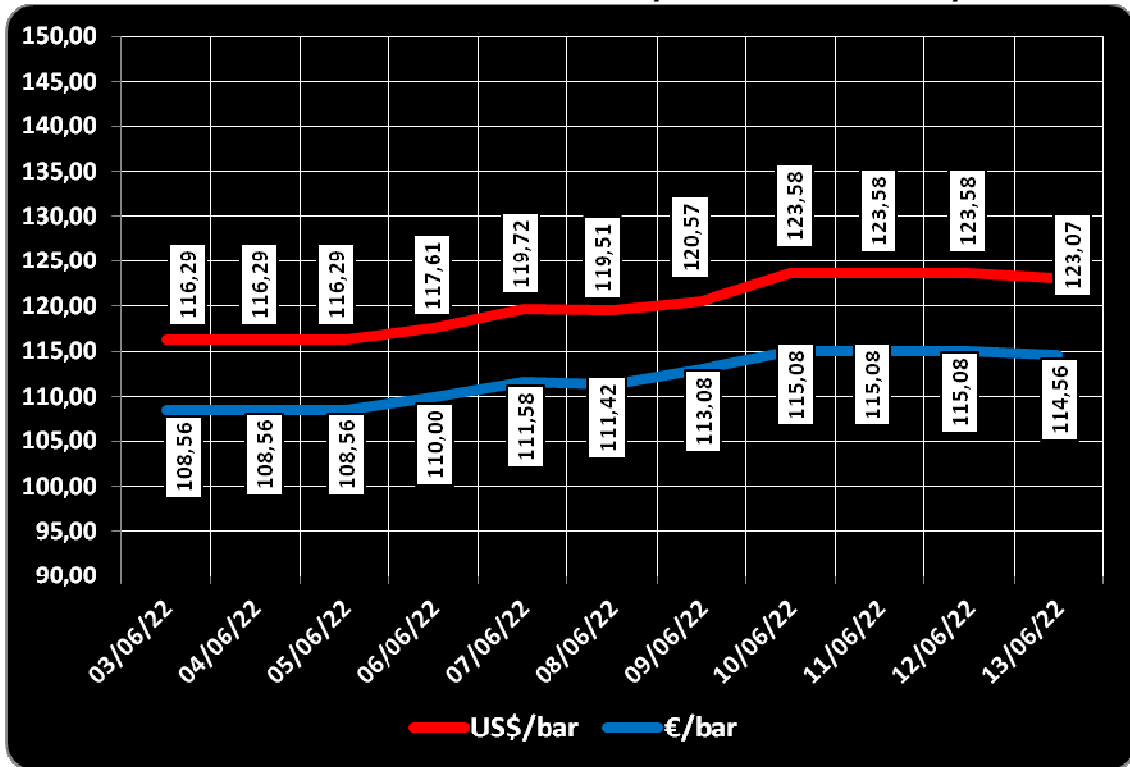
COMPOSIZIONE	BENZINA	%	GASOLIO	%
PREZZO FINALE	2,037	100,00%	1,954	100,00%
di cui: imposte [accisa+IVA][*]	0,846	41,51%	0,720	36,84%
Quotazione prodotto Mediterraneo	1,003	49,24%	1,048	53,63%
Oneri e margini distribuzione	0,188	9,25%	0,186	9,53%

[*] nuove accise

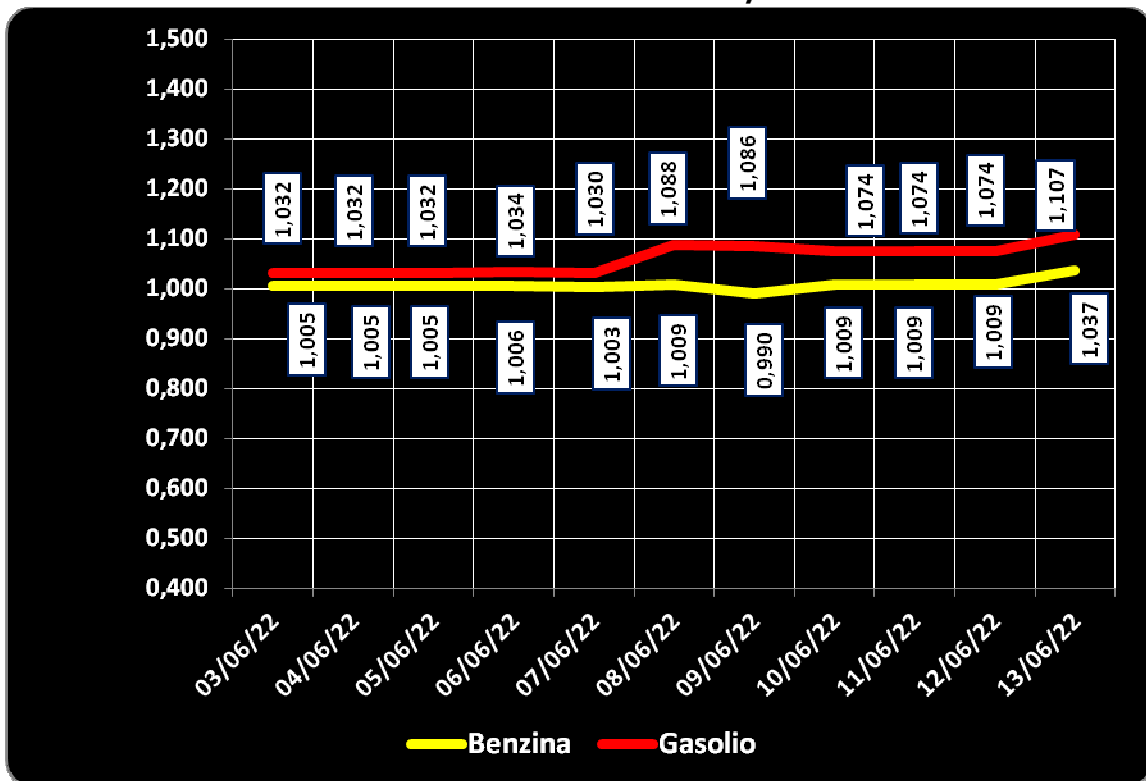
DIFFERENZE SU MEDIA ARITMETICA A 27 PAESI U.E. – 06/06/2022 €/LITRO

COMPONENTI	BENZINA			GASOLIO		
	ITALIA	MEDIA U.E.	DELTA	ITALIA	MEDIA U.E.	DELTA
PREZZO CONSUMO	1,941	1,962	-0,021	1,852	1,876	-0,024
IMPOSTE	0,829	0,855	-0,026	0,702	0,719	-0,017
PREZZO INDUSTRIALE	1,112	1,107	+0,005	1,150	1,157	-0,007

**QUOTAZIONE GREGGIO BRENT FUTURE NYMEX
 03.06.2022 – 13.06.2022 – DOLLARI/BARILE ED EURO/BARILE**



**QUOTAZIONE CIF MEDITERRANEO BENZINA E GASOLIO
 03.06.2022 – 13.06.2022 - €/LITRO**





BEARZI, FIGISC: NEI PROSSIMI 4 GIORNI PREZZI IN MERCATO AUMENTO [+3,0 /+3,5 €CENT] SUI CARBURANTI IN ITALIA PESANO IMPOSTE PER IL 41,5 % SULLA BENZINA E 36,8 % SUL GASOLIO, E PIÙ BASSE DI -2,0 €CENT DELLA MEDIA COMUNITARIA DOPO RIDUZIONE ACCISE DEL D.L. 21/2022

Bruno BEARZI, Presidente Nazionale della FIGISC CONFCOMMERCIO per i prossimi giorni dichiara che SUSSISTONO ANCORA TUTTI GLI ELEMENTI DI INCERTEZZA, SIA SUL BREVE CHE SUL MEDIO PERIODO, SULL'ANDAMENTO DEI PREZZI, STANTE L'EFFETTO COMBINATO DELLE VICENDE INTERNAZIONALI, DELLE SANZIONI DA ADOTTARE E DELLE DISPONIBILITÀ DI PRODOTTO. SUL MERCATO DEI FUTURES PER LUGLIO IL BRENT MARCA TRA I 120 ED I 125 DOLLARI/BARILE, MENTRE IL GASOLIO SUL MERCATO EUROPEO PER LUGLIO È TRA I 1.300 ED I 1.400 DOLLARI/TONNELLATA. LA PREVISIONE SULL'ANDAMENTO NEI PROSSIMI GIORNI SEMBRA SUGGERIRE UN'ASPETTATIVA DI PREZZI IN ULTERIORE MERCATO AUMENTO COME MEDIA TRA I DUE PRODOTTI ENTRO UN RANGE DI VARIAZIONE DI 3,0/3,5 CENT/LITRO IN PIÙ.

«Nel corso di settimana, dal giovedì precedente 02/06 ad ieri, il **GREGGIO** di riferimento **BRENT È AUMENTATO con una variazione di +4,56 euro/barile**, ossia da 110,00 a 114,56 euro/barile, con una media settimanale pari a 113,23], in forza di un tasso valutario medio di **CAMBIO EURO/DOLLARO STABILE** [con media settimanale pari a 1,0723 dollari per un euro contro la media di 1,0721 dollari della settimana prima]; la **QUOTAZIONE CIF** di riferimento **MEDITERRANEO dei PRODOTTI LAVORATI è AUMENTATA di +7,3 cent/litro per il gasolio** [da euro/litro 1,034 a 1,107, con una media settimanale pari a 1,060] ed è **AUMENTATA di +3,1 cent/litro per la benzina** [da euro/litro 1,006 a 1,037, con una media settimanale pari a 1,008], e, **IVA AGGIUNTA, LE VARIAZIONI DEI PRODOTTI SONO, quindi, RISPETTIVAMENTE, PARI A +8,9 ED A +3,8 CENT/LITRO.**

Rispetto alla dinamica dei prodotti sulla piazza internazionale del Mediterraneo, i **PREZZI PRATICATI ALLA POMPA IN MEDIA TRA "SELF" E "SERVITO" IN ITALIA** da giovedì 2 giugno **SONO VARIATI di +6,4 cent/litro per la benzina e di +7,1 cent/litro per il gasolio** ed in **media ponderale** (in base al *mix* dei consumi) **tra i due prodotti LA VARIAZIONE è così pari a +6,9 cent/litro**; per la **modalità "self"**, la variazione per la benzina è stata **pari a +6,6 cent/litro e pari a +7,3 cent/litro per il gasolio** (ossia **in media tra i consumi dei prodotti pari cioè a +7,1**), e per la **modalità "servito"**, la variazione è **pari a +6,1 cent/litro per la benzina ed a +6,9 per il gasolio** (**in media cioè tra i consumi dei prodotti pari a +6,6**), mentre i **PREZZI CONSIGLIATI DELLE COMPAGNIE** – cosa diversa da quelli effettivamente praticati – hanno avuto, comprendendovi in più anche la giornata odierna, **VARIAZIONE PARI a +6,4 cent/litro per la ben-**

zina e a +6,4 cent/litro per il gasolio [in media tra i consumi dei prodotti pari a +6,4].

Lo scorso venerdì 03/06/2022 è stata espressa una **previsione di aumento dei prezzi con oscillazioni nell'ordine di 3,0/3,5 cent/litro in più, che ha trovato conferma nella media dei prodotti per il valore da noi indicato, con un andamento stabile nei quattro giorni delle quotazioni internazionali dei prodotti (con IVA, +0,2 cent/litro per il gasolio, 0,1 per la benzina).**

Infatti, nei **primi quattro giorni** da venerdì 3 giugno i **PREZZI PRATICATI, QUALE MEDIA TRA "SELF" E "SERVITO", IN ITALIA SONO VARIATI** di +3,4 cent/litro per la benzina e di +3,1 cent/litro per il gasolio, in media ponderale (in base al *mix* dei consumi) tra i due prodotti **LA VARIAZIONE è pari +3,2 cent/litro;** per la **modalità "self", la variazione** per la benzina è pari a +3,2 cent/litro e pari a +3,0 cent/litro per il gasolio (in media tra i consumi dei prodotti cioè **pari a +3,1**), mentre per la **modalità in "servito", la variazione** è pari a +3,5 cent/litro per la benzina ed a +3,3 per il gasolio (in media tra i consumi dei prodotti **pari a +3,4**), mentre i **PREZZI CONSIGLIATI** delle compagnie hanno avuto, includendovi anche il quinto giorno, **VARIAZIONE PARI a +5,7 cent/litro per la benzina ed a +5,5 cent/litro per il gasolio [in media tra i consumi dei prodotti pari a +5,6].**

Nella settimana, i prodotti in extrarete sono stati venduti dalle Compagnie petrolifere sugli impianti dei propri gestori della rete di marchio - vincolati all'esclusiva di acquisto -, a prezzi di vendita mediamente più sostenuti nell'ordine di circa cent/litro 22,8 in modalità "servito" e di circa 9,3 in modalità "self" per la benzina e di circa cent/litro 23,7 in modalità "servito" e di circa 6,8 in modalità "self" per il gasolio, rispetto ai prezzi riservati agli operatori indipendenti [le "pompe bianche" e la grande distribuzione].

In un mese esatto [ovverossia dal giorno 10 maggio 2022], le quotazioni internazionali del greggio sono variate di +10,4 cent/litro, mentre quelle dei prodotti finiti sono variate per la benzina di +23,3 cent/litro e di +26,5 cent/litro per il gasolio [tutti i valori sono con IVA], e mentre i prezzi nazionali alla pompa sono variati di +19,0 cent/litro per la benzina e di +9,4 cent/litro per il gasolio.

Pertanto, a meno di drastiche variazioni in più od in meno delle quotazioni internazionali alla chiusura dei mercati di oggi o del tasso di cambio euro/dollaro, vi sono ad oggi plausibili presupposti per una aspettativa di **PREZZI NELLA MEDIA DEI DUE PRODOTTI IN ULTERIORE FORTE AUMENTO CON UN RANGE DI VARIAZIONE DI 3,0/3,5 CENT/LITRO IN PIÙ NEI PROSSIMI QUATTRO GIORNI.**

Le previsioni non possono andare oltre il termine ravvicinato di 4 giorni in considerazione delle variabili di mercato (greggio, cambio, ecc.).

Al monitoraggio - effettuato in collaborazione con **ASSOPETROLI-ASSOENERGIA** - dei prezzi pubblicati dalla Commissione Europea risulta che **nella rilevazione del 6 giugno 2022 lo "stacco Italia delle imposte sui carburanti" [quante imposte si pagano IN MENO in Italia rispetto alla media dei 28 Paesi U.E.] è pari a -2,6 cent/litro per la benzina e -1,7 per il gasolio [in media ponderale tra i prodotti -2,0], nella situazione post D.L. 21/2022.**

Le imposte, nella settimana dal 3 giugno al 9 giugno, hanno inciso sul prezzo finale della benzina per il 41,47 % e per il 36,80 % su quello del gasolio, sempre per effetto della diminuzione delle accise.

LA RILEVAZIONE COMUNITARIA DEI PREZZI DI DATA 06.06.2022 EVIDENZIA CHE TANTO LA BENZINA CHE IL GASOLIO MARCANO IL DICIASSETTESIMO PREZZO PIÙ ELEVATO DELLA INTERA UNIONE EUROPEA.

Per quanto attiene ai prezzi praticati in autostrada, Massimo TERZI, il Presidente Nazionale ANISA CONFCOMMERCIO, l'organizzazione che raggruppa i gestori delle aree di servizio della rete autostradale sottolinea che «nella settimana

Meteo carburanti: il prezzo che fa – N. 21/2022 – 10.06.2022
FIGISC ANISA CONFCOMMERCIO

dal 1 giugno 2022 al 7 giugno 2022 i prezzi lungo la rete viaria gerarchica più rilevante per il Paese sono stati mediamente superiori [su una valutazione ponderale sia del *mix* dei prodotti che di quello delle modalità di servizio] di 9,4 cent /litro [da un minimo di 7,8 per la modalità "self" (6,8 per la benzina e 8,0 per il gasolio) ad un massimo di 14,4 per la modalità "servito" (13,7 per la benzina e 14,6 per il gasolio)] alla media di quelli praticati sulla rete "colorata" e di 14,6 cent /litro [da un minimo di 9,8 per la modalità "self" (8,0 per la benzina e 10,2 per il gasolio) ad un massimo di 29,3 per la modalità "servito" (27,2 per la benzina e 29,8 per il gasolio)] rispetto alla rete *no-logo*, con una differenza rispetto ai valori registrati nella antecedente settimana dal 25 maggio 2022 al 31 maggio 2022 [+8,9 cent /litro verso la rete "colorata", +13,7 verso la rete *no-logo*] di +0,5 cent/litro verso la rete "colorata" e di +0,9 verso la rete *no-logo*; per quanto attiene agli altri prodotti, sempre nella settimana dal 1 giugno 2022 al 7 giugno 2022, il prezzo del gpl in autostrada è più elevato di cent/litro 8,1 (ossia 9,7 % in più) rispetto alla media della rete "colorata" e di 9,9 cent/litro (ossia 12,1 % in più) rispetto ai *no-logo* (nella settimana antecedente dal 25 maggio 2022 al 31 maggio 2022, rispettivamente, i valori rilevati erano di +7,8 verso la rete "colorata" e +9,5 cent /litro verso i *no-logo*); quello del metano è più alto in misura pari a 29,5 (ossia 15,6 % in più) rispetto alla media della rete "colorata" e di 39,2 cent/litro (ossia 21,9 % in più) rispetto ai *no-logo* (nella settimana dal 25 maggio 2022 al 31 maggio 2022, rispettivamente, i valori rilevati erano di +32,5 verso la rete "colorata" e +45,0 cent /litro verso i *no-logo*); situazione determinata anzitutto dal fattore delle *royalty* a favore dei Concessionari che pesano sul prezzo finale, nonché dalle politiche commerciali delle compagnie (prezzi troppo elevati rispetto alla rete ordinaria stradale, elevato delta tra il prezzo in "servito" ed il prezzo in "self».

I DATI ANALITICI –

A. LE VARIAZIONI DEI FONDAMENTALI DI MERCATO NELLA SETTIMANA

I fondamentali del mercato internazionale sono determinati dalla quotazione in dollari od euro/barile del greggio di riferimento [Brent] – e quindi dal tasso di cambio euro/dollaro -, ma, soprattutto, dalla quotazione dei prodotti per autotrazione "finiti" [cioè raffinati], espressi sul mercato internazionale in modalità CIF, area Mediterraneo. Tali quotazioni, fissate in ogni giorno - *D day* - della settimana (sabato e domenica e grandi festività escluse per chiusura del mercato), hanno effetto dal secondo giorno dalla loro fissazione [*D day* + 2, per cui la quotazione del lunedì influisce sul prezzo finale del mercoledì, del martedì sul giovedì, del mercoledì sul venerdì, il sabato e la domenica, del giovedì sul lunedì della settimana successiva, del venerdì sul martedì della settimana successiva].

Sulla settimana da sabato 4 giugno 2022 a venerdì 10 giugno 2022, pertanto, i fondamentali internazionali di mercato che influenzano il prezzo alla pompa sono quelli che vanno – in considerazione della pausa del week end - dal mercoledì 1 giugno 2022 al mercoledì 8 giugno 2022.

In questo intervallo, in presenza di un cambio euro/dollaro apprezzato rispetto ai valori di mercoledì scorso [1,0739 vs/ 1,0712] la quotazione del greggio Brent di riferimento è MARCATAMENTE AUMENTATA, con variazione di +6,52 euro/barile [dollari/barile +7,29, con quotazioni sui 123,58], attestandosi dal valore iniziale di mercoledì 01/06, pari a 108,56 euro/barile, al valore finale del 08/06, pari a euro/barile 115,08.

Meteo carburanti: il prezzo che fa – N. 21/2022 – 10.06.2022
FIGISC ANISA CONFCOMMERCIO

Tav. 1 - Variazioni dei fondamentali di mercato incidenti sul periodo 01/06/2022-08/06/2022 [dal mercoledì antecedente a quello successivo]-

Fondamentali mercato	Unità misura	MER 01/06	MER 08/06	Variazioni
Greggio Brent	U\$/barile	116,29	123,58	+7,29 \$/barile
Cambio	€/U\$	1,0712	1,0739	+0,0027 U\$/€
Greggio Brent	€/barile	108,56	115,08	+6,52 €/barile

Rispetto al dato di mercoledì 8, giovedì 9, **la quotazione del greggio Brent è poco movimentata (-0,51 dollari/barile) attestandosi dai 123,58 di mercoledì 8 ai 123,07 dollari/barile, che ad un tasso di cambio anch'esso quasi stabile sulla data immediatamente antecedente, ossia pari a dollari 1,0743 per un euro, corrispondono a euro/barile 114,56 (115,08 il giorno precedente).**

Tav. 2 - Variazioni dei fondamentali di mercato incidenti sul periodo 02/06/2022-09/06/2022 [dal giovedì antecedente a quello successivo]-

Fondamentali mercato	Unità misura	GIO 02/06	GIO 09/06	Variazioni
Greggio Brent	U\$/barile	117,61	123,07	+5,46 \$/barile
Cambio	€/U\$	1,0692	1,0743	+0,0051 U\$/€
Greggio Brent	€/barile	110,00	114,56	+4,56 €/barile

Le movimentazioni delle quotazioni internazionali CIF Mediterraneo dei prodotti «finiti» registrano durante la settimana le seguenti variazioni dei prodotti: la benzina, infatti, dal mercoledì 01/06 al mercoledì 08/06 è salita con una variazione pari a +0,004 euro/litro [ovvero da 1,005 a 1,009 euro/litro] con una variazione, IVA inclusa, pari ad euro/litro +0,005, ed il gasolio presenta una variazione in incremento pari a +0,042 euro/litro [da 1,032 a 1,074 euro/litro] con una variazione, ivata, pari a +0,051 euro/litro.

Tav. 3 - Variazioni quotazioni internazionali prodotti finiti periodo 01/06/2022 - 08/06/2022 [dal mercoledì antecedente a quello successivo]-

	Quotazioni benzina	Quotazioni gasolio
Inizio rilevazione	1,005	1,032
Fine rilevazione	1,009	1,074
Differenza senza IVA	+0,004	+0,042
Differenza con IVA	+0,005	+0,051

Rispetto al dato di mercoledì 08/06, **nella giornata di giovedì 09/06 le quotazioni internazionali dei prodotti finiti sono variate di +4,0 cent/litro per il gasolio e di +3,4 cent/litro per la benzina.**

Il prezzo praticato – come media tra le due modalità «self» e «servito» - alla pompa in Italia da giovedì 02/06 a giovedì 09/06 è VARIATO per la benzina di +6,4 cent/litro e di +7,1 cent/litro per il gasolio.

I prezzi interni, rispetto alle variazioni internazionali dei prodotti finiti nella settimana corrente, con un saldo a giovedì 9 giugno [tecnicamente tarato sulle quotazioni internazionali del giovedì], risultano più alti di +5,9 cent/litro per la benzina e più alti di +2,0 per il gasolio [in media nel *mix* dei consumi tra i due prodotti, più alti di

Meteo carburanti: il prezzo che fa – N. 21/2022 – 10.06.2022
FIGISC ANISA CONFCOMMERCIO

+3,4]; le variazioni del mercato internazionale degli ultimi sette giorni (incremento di +8,9 cent/litro per il gasolio ed incremento di +3,8 per la benzina) non hanno ancora avuto completo riflesso sui prezzi praticati alla pompa, mentre i margini industriali lordi sono diminuiti marcatamente (-4,0 cent/litro) rispetto alla media della settimana precedente.

Tav. 4 – Variazioni quotazioni internazionali prodotti finiti e prezzi al pubblico periodo 02/06/2022-09/06/2022 [dal giovedì antecedente a quello successivo]-

	Quotazioni benzina	Quotazioni gasolio	Prezzo benzina	Prezzo gasolio
Inizio rilevazione	1,006	1,034	2,008	1,925
Fine rilevazione	1,037	1,107	2,072	1,996
Differenza senza IVA	+0,031	+0,073		
Differenza con IVA	+0,038	+0,089	+0,064	+0,071
Saldo prezzi Italia/internaz.li			+0,059	+0,020

Le **variazioni intervenute nell'arco di un MESE INTERO [ossia dal 10/05/2022] sia nei fondamentali di mercato** [cambio euro/dollaro, quotazione greggio Brent in dollari/barile ed euro/barile, quotazione benzina e gasolio CIF sulla piazza Mediterraneo in euro/litro (ivata)] **sia per il prezzo medio nazionale della benzina e del gasolio**, prezzo ponderato tra le modalità di servizio "self" e "servito" in base al numero degli impianti che hanno comunicato il relativo prezzo all'Osservatorio Prezzi Carburanti del MISE [ovviamente ivato], sono le seguenti:

Tav. 5.a – Variazioni fondamentali di mercato e prezzi medi al consumo – 10/05/2022 – 10/06/2022

	10/05/22	10/06/22	Var. ±
Cambio euro/dollaro	1,0559	1,0743	+0,0184
Greggio Brent dollari/barile	106,67	123,07	+16,40
Greggio Brent euro/barile	101,02	114,56	+13,54
Benzina CIF Mediterraneo euro/litro ivato	1,032	1,265	+0,233
Gasolio CIF Mediterraneo euro/litro ivato	1,086	1,351	+0,265
Prezzo medio Italia benzina euro/litro (ivato)	1,882	2,072	+0,190
Prezzo medio Italia gasolio euro/litro (ivato)	1,902	1,996	+0,094

Le **variazioni degli stessi elementi di cui appena più sopra intervenute nell'arco di un ANNO INTERO [ossia dal 10/06/2021]** sono, invece, le seguenti:

Tav. 5.b – Variazioni fondamentali di mercato e prezzi medi al consumo – 10/06/2021-10/06/2022

	10/06/21	10/06/22	Var. ±
Cambio euro/dollaro	1,2195	1,0743	-0,1452
Greggio Brent dollari/barile	71,31	123,07	+51,76
Greggio Brent euro/barile	58,47	114,56	+56,09
Benzina CIF Mediterraneo euro/litro ivato	0,510	1,265	+0,755
Gasolio CIF Mediterraneo euro/litro ivato	0,499	1,351	+0,852
Prezzo medio Italia benzina euro/litro (ivato)	1,661	2,072	+0,411
Prezzo medio Italia gasolio euro/litro (ivato)	1,527	1,996	+0,469

Le variazioni giornaliere medie del prezzo di benzina e gasolio, **NELLA SETTIMANA dal 03/06/2022 al 10/06/2022**, quali rispettivamente riscontrate: a) dai listini delle compagnie petrolifere; b) dai prezzi praticati effettivamente dagli impianti che hanno segnalato il prezzo all'Osservatorio Prezzi Carburanti del MISE, calcolati quale

Meteo carburanti: il prezzo che fa – N. 21/2022 – 10.06.2022
FIGISC ANISA CONFCOMMERCIO

media ponderata per numero di impianti tra modalità "self" e "servito"; c) dai prezzi praticati medi in modalità "self"; d) dai prezzi praticati medi in modalità "servito", sono riportate nelle seguenti due tabelle:

Tav. 6.a – Variazioni prezzi BENZINA periodo 03/06/2022 – 10/06/2022

Data	Listino medio	Praticato media self-servito	Praticato media self	Praticato media servito
03/06/22		+0,005	+0,005	+0,005
04/06/22	+0,002	+0,010	+0,010	+0,010
05/06/22	=0,000	+0,002	+0,001	+0,002
06/06/22	=0,000	=0,000	=0,000	+0,001
07/06/22	+0,031	+0,017	+0,016	+0,017
PRIMI 4 GG.		+0,034	+0,032	+0,035
08/06/22	+0,024	+0,020	+0,024	+0,015
09/06/22	+0,009	+0,010	+0,010	+0,011
10/06/22	-0,002			
TOTALE	+0,064	+0,064	+0,066	+0,061

Tav. 6.b – Variazioni prezzi GASOLIO periodo 03/06/2022 – 10/06/2022

Data	Listino Medio	Praticato media self-servito	Praticato media self	Praticato media servito
03/06/22		+0,004	+0,003	+0,005
04/06/22	+0,002	+0,009	+0,010	+0,008
05/06/22	=0,000	=0,000	=0,000	+0,001
06/06/22	=0,000	=0,000	+0,002	=0,000
07/06/22	+0,030	+0,018	+0,015	+0,019
PRIMI 4 GG.		+0,031	+0,030	+0,033
08/06/22	+0,023	+0,025	+0,028	+0,020
09/06/22	+0,010	+0,015	+0,015	+0,016
10/06/22	-0,001			
TOTALE	+0,064	+0,071	+0,070	+0,069

Le variazioni intervenute nella settimana dal 3 giugno al 9 giugno rispetto a quella dal 27 maggio al 2 giugno dei prezzi medi di extrarete nelle tre macroaree del Paese e nella media nazionale sono state le seguenti:

Tav. 7 – Variazioni prezzi extrarete benzina e gasolio – Medie settimane a confronto

Euro/litro	27.05/02.06	03.06/09.06	Var. ±
Benzina Nord	1,824	1,907	+0,083
Benzina Centro	1,843	1,914	+0,071
Benzina Sud ed Isole	1,851	1,924	+0,073
Benzina media Italia	1,839	1,915	+0,076
Gasolio Nord	1,691	1,825	+0,134
Gasolio Centro	1,701	1,832	+0,131
Gasolio Sud ed Isole	1,707	1,835	+0,128
Gasolio media Italia	1,700	1,830	+0,130

Le variazioni giornaliere del ricavo industriale [prezzo al pubblico al netto delle imposte] nel corso della settimana 3 giugno 2022 – 9 giugno 2022 sono state poco coerenti [tra -4,0 e +3,0 cent/litro ed in proporzione inversa] rispetto alle dinamiche delle variazioni giornaliere del prezzo internazionale dei prodotti, che sono oscillate tra -2,0 e +6,0 cent/litro, come evidenziato dal grafico.

B. TRA DIVERSI PREZZI, QUALI PREZZI

A partire dal presente numero del «Meteo Carburante» - al di là del prezzo in modalità «ufficiale» medio settimanale nazionale solamente in modalità «self» riferito alla settimana antecedente dal lunedì alla domenica è rilevato ogni lunedì dal Ministero dello sviluppo economico con la metodologia di cui al Decreto Ministeriale 23.11.2012, e pubblicato sul sito <http://dgerm.sviluppoeconomico.it.gov>, e contribuisce alla rilevazione dei prezzi che la Commissione Europea effettua ogni settimana [sul sito http://ec.europa.eu/energy/observatory/oil/bulletin_en.htm] per tutti i ventisette Paesi Membri dell'Unione Europea - **gli unici prezzi che vengono riportati per il confronto con la settimana antecedente sono quelli effettivamente praticati nella media nazionale derivante dalle comunicazioni di variazioni effettuate dagli impianti presso l'Osservatorio Prezzi Carburanti del Ministero dello sviluppo economico.**

Il dato dei prezzi è stato rilevato nella media del periodo settimanale rendicontato nel «Meteo Carburante» **distintamente sia per benzina e gasolio, che per modalità di servizio «servito» e «self» e, infine, anche suddiviso per:**

- 1) la totalità della rete;**
- 2) la media della rete «colorata» [impianti delle major petrolifere nazionali];**
- 3) la media della rete dei «no-logo».**

La differenza tra i prezzi della rete «colorata» e quelli della rete «no-logo» nella settimana dal 3 giugno al 9 giugno 2022 è stata per la benzina a modalità «self» pari a +0,011 ed a modalità «servito» pari a +0,133 euro/litro, per il gasolio è stata in modalità «self» pari a +0,021 ed in modalità «servito» pari a +0,149 euro/litro.

La differenza di prezzo tra la modalità «servito» e la modalità «self» è stata, mediamente tra i marchi ed i prodotti, nella stessa settimana pari a +0,165 euro/litro nella rete «colorata» e pari a +0,040 euro/litro nella rete «no-logo», in linea con la scorsa settimana.

Tav. 8 - Prezzi MEDI SETTIMANALI di riferimento impianti serviti, prezzo medio Italia «self» e «servito» tutta la rete, rete «colorata» e «no-logo» e variazione su settimana precedente

	Benzina	Gasolio	Variaz. benzina	Variaz. gasolio
Prezzo «self» tutta la rete	1,980	1,894	+0,066	+0,060
Prezzo «servito» tutta la rete	2,117	2,037	+0,063	+0,055
Prezzo «self» rete «colorata»	1,982	1,897	+0,065	+0,059
Prezzo «servito» rete «colorata»	2,143	2,066	+0,063	+0,055
Prezzo «self» rete «no-logo»	1,971	1,876	+0,068	+0,060
Prezzo «servito» rete «no-logo»	2,010	1,917	+0,068	+0,060

C. LA COMPOSIZIONE MEDIA DEL PREZZO DEL PERIODO

La composizione del prezzo - determinato come **media settimanale del prezzo medio nazionale ponderale tra modalità «self» e modalità «servito»** [ossia **il prezzo di ciascuna modalità di servizio PER il numero degli impianti che ne hanno comunicato la variazione DIVISO il numero totale degli impianti che hanno comunicato dette variazioni** - è il risultato di tre componenti sostanziali: l'imposizione fiscale, il prezzo del carburante vero e proprio, i costi ed i margini di retribuzione del sistema distributivo [ricavo industriale].

Meteo carburanti: il prezzo che fa – N. 21/2022 – 10.06.2022
FIGISC ANISA CONFCOMMERCIO

Il prezzo del carburante vero e proprio è dato dalla **quotazione CIF internazionale [area Mediterraneo] dei prodotti raffinati**, che è il fattore del prezzo finale concretamente influenzato dal mercato internazionale e dal tasso di cambio euro/dollaro: nel periodo dal 3 giugno 2022 al 9 giugno 2022 il suo peso specifico sul prezzo finale alla pompa è stato pari al **49,24 %** per la benzina ed al **53,63 %** per il gasolio.

Il **ricavo industriale** è costituito dai costi e dai margini del sistema distributivo [ammortamenti degli investimenti per gli impianti di distribuzione, costo delle quote biocarburanti, manutenzioni, trasporti, logistica, *royalties* e fitti passivi, campagne promozionali, margine del gestore dell'impianto, ecc. ecc., risultati lordi di gestione]: nel periodo dal 3 giugno 2022 al 9 giugno 2022 la sua quota sul prezzo finale è stata del **9,25 %** per la benzina e del **9,53 %** per il gasolio.

Infine, l'onere fiscale complessivo [accisa (ivi compresa l'incidenza ponderale delle addizionali regionali sulla benzina) più imposta IVA 22 %] nel periodo dal 3 giugno 2022 al 9 giugno 2022 ha gravato sul prezzo finale della benzina in misura pari al **41,51 %** ed al **36,84 %** per il gasolio, **per effetto del taglio delle accise**.

Tav. 9 – Composizione media del prezzo di benzina e gasolio – Prezzi medi ponderati tra modalità «self» e «servito» [euro/litro] - periodo 03/06/2022-09/06/2022 -

Composizione media prezzo	Benzina	%	Gasolio	%
Prezzo alla pompa	2,037	100,00%	1,954	100,00%
IVA 22 %	0,367	18,03%	0,352	18,03%
Accisa	0,478	23,48%	0,367	18,81%
Totale imposte	0,846	41,51%	0,720	36,84%
Quotazione internazionale prodotto finito	1,003	49,24%	1,048	53,63%
Ricavo industriale	0,188	9,25%	0,186	9,53%
Prezzo industriale	1,192	58,49%	1,234	63,16%

D. PREZZI SETTIMANALI NELL'UNIONE EUROPEA

La rilevazione effettuata ogni lunedì dal Ministero dello sviluppo economico contribuisce alla rilevazione dei prezzi che la Commissione Europea effettua ogni settimana in tutti i ventisette Paesi Membri dell'Unione Europea. **L'ULTIMA RILEVAZIONE UTILE È QUELLA DEL 06.06.2022, CHE SEGUE ANCH'ESSA LA RIDUZIONE DELLE ACCISE STATUITA CON D.L. 21 MARZO 2022, N. 21.**

Nel confronto con i prezzi comunitari del 06.06.2022 con la benzina a **1,941** euro/litro, l'Italia si colloca in **diciassettesima posizione in una classifica dei prezzi decrescenti** [dal più caro al meno], preceduta, in ordine di grandezza, da Danimarca, Finlandia, Olanda, Grecia, Svezia, Portogallo, Estonia, Francia, Spagna, Lettonia, Lituania, Belgio, Lussemburgo, Germania, Irlanda ed Austria con una **media aritmetica dei 27 Paesi pari a 1,962 euro/litro e media aritmetica dei Paesi di Eurozona uguale a 2,010 euro/litro**; con il gasolio a **1,852** euro /litro, l'Italia si colloca ancora in **diciassettesima posizione**, in una classifica di prezzi decrescenti [dal più caro al meno caro], preceduta, in ordine di grandezza, da Svezia, Finlandia, Danimarca, Olanda, Belgio, Germania, Francia, Estonia, Lettonia, Grecia, Irlanda, Austria, Spagna, Lussemburgo, Portogallo e Lituania, con **media aritmetica dei 27 Paesi uguale a 1,876 euro/litro e media aritmetica dei Paesi di Eurozona uguale a euro/litro 1,887.**

Meteo carburanti: il prezzo che fa – N. 21/2022 – 10.06.2022
FIGISC ANISA CONFCOMMERCIO

Rispetto all'ultima rilevazione utile antecedente, che risale al 30.05.2022 il **prezzo al consumo della benzina in Italia è salito di un +2,92 %** contro la media ponderata dei 19 Paesi di area euro di -0,62 % e quello del gasolio è salito di un +2,14% contro la media ponderata dei 19 Paesi di area euro pari a +2,49 %, il prezzo industriale è salito in Italia per la benzina di un +4,23 % contro la media ponderata dei 19 Paesi di area euro equivalente a -1,03 %, e quello del gasolio è salito in Italia del +2,84 % contro la media ponderata pari al +3,49 % dei 19 Paesi di area euro.

Rispetto all'ultima precedente rilevazione del 30.05.2022 – ultima utile antecedente comparata -, **la classifica migliora di una posizione per la benzina [dal sedicesimo al diciassettesimo posto] e di due posizioni per il gasolio [dal quindicesimo al diciassettesimo posto].**

Tav. 10 – Primi dieci prezzi in ordine decrescente nella U.E. rilevazione 06.06.2022 – [euro/litro] e media aritmetica

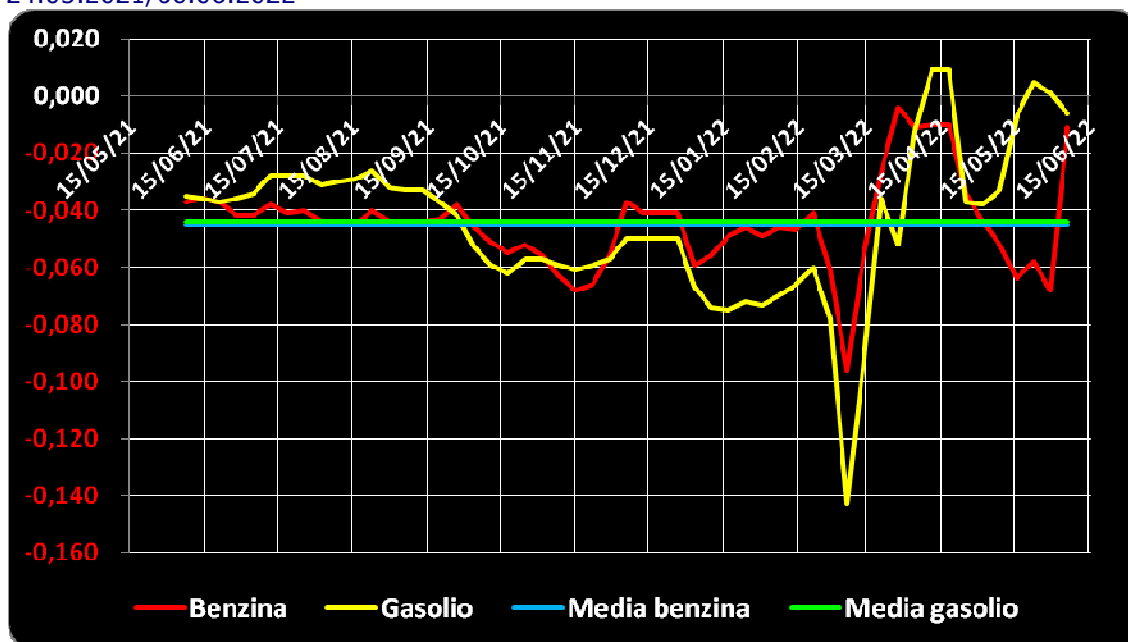
BENZINA		€/LITRO	GASOLIO		€/LITRO
1	Danimarca	2,545	1	Svezia	2,472
2	Finlandia	2,499	2	Finlandia	2,274
3	Olanda	2,368	3	Danimarca	2,182
4	Grecia	2,356	4	Olanda	2,065
5	Svezia	2,303	5	Belgio	1,984
6	Portogallo	2,171	6	Germania	1,980
7	Estonia	2,112	7	Francia	1,961
8	Francia	2,101	8	Estonia	1,945
9	Spagna	2,049	9	Lettonia	1,943
10	Lettonia	2,039	10	Grecia	1,933
MEDIA U.E. 28		1,962	MEDIA U.E. 28		1,876
MEDIA U.E. 19		2,010	MEDIA U.E. 19		1,887

Rispetto allo «*stacco con l'Europa*» cioè alla **differenza tra il prezzo industriale [prezzo finale al netto delle imposte] italiano e quello dei Paesi di area monetaria euro**, la rilevazione del 6 giugno 2022, **basata su medie ponderali sui quantitativi di vendite**, evidenzia un **DECREMENTO DELLO STACCO NEGATIVO della benzina**, attestato ora al valore di euro/litro -0,011 [era pari a -0,068 nella ultima rilevazione del 30.05.2021], e un **CAMBIO DI SEGNO DA POSITIVO A NEGATIVO DELLO STACCO del gasolio**, ora attestato al valore di euro/litro -0,006 [nella data del 30.05.2022, rilevazione antecedente, era pari a euro/litro +0,001].

La media annuale dello stacco del prezzo industriale – per il periodo dal 24 maggio 2021 al 6 giugno 2022 – è corrispondente per la benzina a euro/litro -0,045 ed a -0,044 euro/litro per il gasolio.

Meteo carburanti: il prezzo che fa – N. 21/2022 – 10.06.2022
FIGISC ANISA CONFCOMMERCIO

Grafico 2 – Media su base annua stacco del prezzo industriale benzina e gasolio – 24.05.2021/06.06.2022



Per quanto attiene la rilevanza delle imposte sui carburanti, l'Italia si colloca al 06.06.2022 al quattordicesimo posto per il prodotto benzina, con **0,829 euro/litro** su totali 1,941 di prezzo al pubblico, nonchè al quindicesimo posto per il gasolio [0,702 euro/litro su 1,852 di prezzo al consumo (situazione successiva alla riduzione delle accise di cui al D.L. 21 marzo 2022, n. 21)].

Tav. 12 – Le imposte sui carburanti in ordine decrescente nella U.E. rilevazione 06.06.2022 [euro/litro]

N.	BENZINA	Imposte	Prezzo	N.	GASOLIO	Imposte	Prezzo
1	Finlandia	1,206	2,499	1	Finlandia	0,951	2,274
2	Grecia	1,171	2,356	2	Francia	0,936	1,961
3	Danimarca	1,137	2,545	3	Danimarca	0,874	2,182
4	Olanda	1,070	2,368	4	Belgio	0,800	1,984
5	Francia	1,041	2,101	5	Grecia	0,798	1,933
6	Germania	0,974	1,999	6	Germania	0,787	1,980
7	Svezia	0,933	2,303	7	Irlanda	0,786	1,929
8	Estonia	0,915	2,112	8	Olanda	0,784	2,065
	(*) MEDIA UE 19	0,884	2,010	9	Svezia	0,776	2,472
9	Lettonia	0,878	2,039	10	Lettonia	0,767	1,943
10	Portogallo	0,870	2,171	11	Croazia	0,747	1,836
11	Irlanda	0,858	1,989		(*) MEDIA UE 19	0,745	1,887
	(*) MEDIA UE 27	0,855	1,962	12	Austria	0,726	1,923
12	Slovacchia	0,852	1,852		(*) MEDIA UE 27	0,719	1,876
13	Croazia	0,835	1,873	13	Spagna	0,712	1,917
14	ITALIA	0,829	1,941	14	Slovenia	0,707	1,668
15	Spagna	0,828	2,049	15	ITALIA	0,702	1,852
16	Austria	0,821	1,988	16	Estonia	0,696	1,945
17	Lituania	0,818	2,029	17	Lituania	0,695	1,863
18	Belgio	0,807	2,023	18	Slovacchia	0,694	1,778
19	Cechia	0,781	1,857	19	Portogallo	0,690	1,893

Meteo carburanti: il prezzo che fa – N. 21/2022 – 10.06.2022
FIGISC ANISA CONFCOMMERCIO

N.	BENZINA	Imposte	Prezzo	N.	GASOLIO	Imposte	Prezzo
20	Lussemburgo	0,756	2,017	20	Cechia	0,660	1,834
21	Malta	0,754	1,340	21	Malta	0,657	1,210
22	Slovenia	0,709	1,560	22	Romania	0,636	1,785
23	Cipro	0,651	1,761	23	Cipro	0,635	1,840
	Romania	0,651	1,678	24	Lussemburgo	0,628	1,896
24	Bulgaria	0,634	1,625	25	Bulgaria	0,606	1,655
25	Ungheria	0,513	1,263	26	Ungheria	0,521	1,414
26	Polonia	0,473	1,729	27	Polonia	0,436	1,631

(*) media aritmetica

Nell'ambito del monitoraggio dello «**stacco Italia delle imposte**», avviato in collaborazione con ASSOPETROLI-ASSOENERGIA, l'ultima **RILEVAZIONE PREZZI** della Commissione Europea del **06.06.2022**, evidenzia, **in conseguenza della riduzione delle accise**, che sulla media aritmetica del prezzo al consumo dei 27 Paesi dell'Unione Europea, per la benzina, il prezzo italiano è più basso di 2,1 cent/litro, di cui 0,5 sono dovuti al maggior prezzo industriale, senza incidenza di imposte, che sono, anzi, inferiori di 2,6 cent/litro, mentre per il gasolio il prezzo al consumo è più basso di 2,4 cent/litro, di cui 0,7 sono dovuti al minor prezzo industriale, senza incidenza di imposte, che sono, anzi, inferiori di 1,7 cent/litro; sulla media aritmetica del prezzo al consumo dei 19 Paesi dell'Unione Europea in cui la valuta è l'euro, per la benzina, il prezzo italiano è più basso di 6,9 cent/litro, di cui 1,4 sono dovuti al minor prezzo industriale, e con una minore imposta in ragione di 5,5 cent/litro, mentre per il gasolio il prezzo al consumo è inferiore di 3,5 cent/litro, di cui 0,8 sono dovuti al maggior prezzo industriale, corretti dalla minore imposta pari a 4,3 cent/litro, **DATI CHE COSTITUISCONO ALTRESÌ LA MEDIA PROVVISORIA DEL MESE DI GIUGNO.**

Per i **DATI COSTITUENTI la MEDIA PROVVISORIA DELL'ANNO 2022**, si evidenzia che sulla media aritmetica del prezzo al consumo dei 27 Paesi dell'Unione Europea, per la benzina, il prezzo italiano è più alto di 13,6 cent/litro, di cui ben 11,6 sono dovuti alle maggiori imposte gravanti [pari al 85,3 % della differenza totale], con una incidenza di maggior prezzo industriale pari a 2,0 cent/litro, mentre per il gasolio il prezzo al consumo è più alto di 8,8 cent/litro, di cui ben 10,7 sono dovuti a maggiori imposte [pari al 121,6 % della differenza totale], senza alcuna incidenza di un maggior prezzo industriale, che è, anzi, inferiore di 1,9 cent/litro; sulla media aritmetica del prezzo al consumo dei 19 Paesi dell'Unione Europea in cui la valuta è l'euro, per la benzina, il prezzo italiano è più alto di 9,0 cent/litro, di cui ben 7,6 sono dovuti alle maggiori imposte [pari al 84,4 % della differenza totale] con una incidenza di maggior prezzo industriale pari a 1,4 cent/litro, mentre per il gasolio il prezzo al consumo è più alto di 7,2 cent/litro, di cui ben 8,3 sono dovuti alle maggiori imposte [pari al 115,3 % della differenza totale] senza incidenza di maggior prezzo industriale, che è, anzi, inferiore di 1,1 cent/litro.

Meteo carburanti: il prezzo che fa – N. 21/2022 – 10.06.2022
FIGISC ANISA CONFCOMMERCIO

Tav. 13.a – Lo «STACCO» con l'Europa a 27 Paesi delle imposte, del prezzo industriale e del prezzo al pubblico di benzina e gasolio e relative percentuali [€/lt]
 [ultima rilevazione comparativa utile]

E.U. A 27 PAESI	BENZINA				GASOLIO			
	Media	Media		% stacco	Media	Media		% stacco
06.06.2022	U.E.	Italia	Stacco		U.E.	Italia	Stacco	
Prezzo ind.	1,107	1,112	+0,005	-23,8%	1,157	1,150	-0,007	29,2%
Imposte	0,855	0,829	-0,026	123,8%	0,719	0,702	-0,017	70,8%
Prezzo finale	1,962	1,941	-0,021	100,0%	1,876	1,852	-0,024	100,0%
E.U. A 27 PAESI	BENZINA				GASOLIO			
	Media	Media		% stacco	Media	Media		% stacco
GIUGNO	U.E.	Italia	Stacco		U.E.	Italia	Stacco	
Prezzo ind.	1,107	1,112	+0,005	-23,8%	1,157	1,150	-0,007	29,2%
Imposte	0,855	0,829	-0,026	123,8%	0,719	0,702	-0,017	70,8%
Prezzo finale	1,962	1,941	-0,021	100,0%	1,876	1,852	-0,024	100,0%
E.U. A 27 PAESI	BENZINA				GASOLIO			
	Media	Media		% stacco	Media	Media		% stacco
2022	U.E.	Italia	Stacco		U.E.	Italia	Stacco	
Prezzo ind.	0,883	0,903	+0,020	14,7%	0,976	0,957	-0,019	-21,6%
Imposte	0,833	0,949	+0,116	85,3%	0,718	0,825	+0,107	121,6%
Prezzo finale	1,716	1,852	+0,136	100,0%	1,694	1,782	+0,088	100,0%

Elaborazione **FIGISC-ANISA** in collaborazione con **ASSOPETROLI-ASSOENERGIA**

Tav. 13.b – Lo «STACCO» con l'Europa a 19 Paesi di area euro delle imposte, del prezzo industriale e del prezzo al pubblico di benzina e gasolio e relative percentuali – [€/lt] - [ultima rilevazione comparativa utile]

E.U. A 19 PAESI	BENZINA				GASOLIO			
	Media	Media		% stacco	Media	Media		%
06.06.2022	U.E.	Italia	Stacco		U.E.	Italia	Stacco	stacco
Prezzo ind.	1,126	1,112	-0,014	20,3%	1,142	1,150	+0,008	-22,9%
Imposte	0,884	0,829	-0,055	79,7%	0,745	0,702	-0,043	122,9%
Prezzo finale	2,010	1,941	-0,069	100,0%	1,887	1,852	-0,035	100,0%
E.U. A 19 PAESI	BENZINA				GASOLIO			
	Media	Media		% stacco	Media	Media		%
GIUGNO	U.E.	Italia	Stacco		U.E.	Italia	Stacco	stacco
Prezzo ind.	1,126	1,112	-0,014	20,3%	1,142	1,150	+0,008	-22,9%
Imposte	0,884	0,829	-0,055	79,7%	0,745	0,702	-0,043	122,9%
Prezzo finale	2,010	1,941	-0,069	100,0%	1,887	1,852	-0,035	100,0%
E.U. A 19 PAESI	BENZINA				GASOLIO			
	Media	Media		% stacco	Media	Media		%
2022	U.E.	Italia	Stacco		U.E.	Italia	Stacco	stacco
Prezzo ind.	0,889	0,903	+0,014	15,6%	0,968	0,957	-0,011	-15,3%
Imposte	0,873	0,949	+0,076	84,4%	0,742	0,825	+0,083	115,3%
Prezzo finale	1,762	1,852	+0,090	100,0%	1,710	1,782	+0,072	100,0%