

FIGISC ANISA NEWSLETTER PREZZI

N. 119/NP – 21 AGOSTO 2022

STATISTICHE DEI MARGINI LORDI RETE MEDIE
MENSILI GENNAIO-LUGLIO 2022 E MEDIE ANNUE
2015-2021

a cura della Segreteria Nazionale

FIGISC/ANISA CONFCOMMERCIO

00153 ROMA

Presidente Nazionale FIGISC:

Presidente Nazionale ANISA:

Segreteria Nazionale:

Segreteria Nazionale FIGISC/ANISA: Telefono: 06 5866351 - Fax 06 58331724

e-mail: figisc@confcommercio.it anisa@confcommercio.it

sito internet: www.figisc.it

CONTENUTI

La presente elaborazione espone i dati dei **margini lordi teorici del sistema distributivo dei prodotti benzina e gasolio nelle diverse modalità di servizio** (*self e servito*).

Il margine lordo "teorico" è calcolato come sottrazione al prezzo praticato delle seguenti componenti: IVA, accisa (ivi compresa l'incidenza media nazionale delle addizionali regionali di accisa sulla benzina fino al 2020 compreso, in quanto successivamente sono state abrogate) e quotazione CIF Mediterraneo del prodotto finito (intesa come *benchmark* ai fini della formazione del prezzo alla pompa).

Il costo degli obblighi di quota biocarburanti è, pertanto, ricompreso nel margine lordo "teorico" ed il suo valore medio nel 2022 è stato, nel periodo gennaio-luglio 2022, di 0,055 euro/litro (per gli anni precedenti si rimanda alle singole tabelle).

Il calcolo è effettuato prendendo a riferimento:

- a) **il prezzo medio nazionale praticato giornalmente e comunicato all'Osservatorio Prezzi del MiSE, per ciascuno dei due prodotti e per ciascuna modalità di servizio;**
- b) **la quotazione giornaliera dei prodotti finiti CIF Mediterraneo;**
- c) **al prezzo medio nazionale giornaliero vengono defalcate le imposte (IVA + accisa nazionale) e la quotazione del prodotto, residuando così il margine lordo "teorico";**
- d) **i dati dei prezzi sono assunti per ciascun marchio petrolifero (ENI, IP, ESSO, KUPIT, TAMOIL, ex TOTALERG), e dei marchi petroliferi viene calcolata una media ponderata in funzione degli impianti di ciascun marchio per cui sono rilevati i prezzi medi nazionali;**
- e) **lo stesso criterio è adottato per la rete delle c.d. "no-logo", quale raggruppamento complessivo.**

I dati riguardano le **medie annue dal 2015 al 2021, la media provvisoria 2022 e le medie mensili dell'anno 2022 per il periodo gennaio-luglio.**



Le medie annue dal 2015 al 2021 e quella provvisoria del 2022 dei margini, al netto del costo di miscelazione del biocarburante, sono le seguenti:

Media 2015:

benzina - marchi petroliferi self 0,133 €/litro, servito 0,211;
benzina - no-logo self 0,106 €/litro, servito 0,128;
gasolio - marchi petroliferi self 0,135 €/litro, servito 0,216;
gasolio - no-logo self 0,109 €/litro, servito 0,131;
incidenza media costo miscelazione biocarburante: 0,009 €/litro;

Media 2016:

benzina - marchi petroliferi self 0,124 €/litro, servito 0,219;
benzina - no-logo self 0,101 €/litro, servito 0,125;
gasolio - marchi petroliferi self 0,117 €/litro, servito 0,216;
gasolio - no-logo self 0,093 €/litro, servito 0,118;
incidenza media costo miscelazione biocarburante: 0,012 €/litro;

Media 2017:

benzina - marchi petroliferi self 0,133 €/litro, servito 0,248;
benzina - no-logo self 0,109 €/litro, servito 0,134;
gasolio - marchi petroliferi self 0,127 €/litro, servito 0,246;
gasolio - no-logo self 0,101 €/litro, servito 0,127;
incidenza media costo miscelazione biocarburante: 0,015 €/litro;

Media 2018:

benzina - marchi petroliferi self 0,137 €/litro, servito 0,257;
benzina - no-logo self 0,112 €/litro, servito 0,140;
gasolio - marchi petroliferi self 0,123 €/litro, servito 0,248;
gasolio - no-logo self 0,100 €/litro, servito 0,128;
incidenza media costo miscelazione biocarburante: 0,018 €/litro;

Media 2019:

benzina - marchi petroliferi self 0,135 €/litro, servito 0,264;
benzina - no-logo self 0,111 €/litro, servito 0,144;
gasolio - marchi petroliferi self 0,129 €/litro, servito 0,265;
gasolio - no-logo self 0,105 €/litro, servito 0,137;
incidenza media costo miscelazione biocarburante: 0,019 €/litro;

Media 2020:

benzina - marchi petroliferi self 0,166 €/litro, servito 0,312;
benzina - no-logo self 0,147 €/litro, servito 0,184;
gasolio - marchi petroliferi self 0,161 €/litro, servito 0,312;
gasolio - no-logo self 0,138 €/litro, servito 0,175;
incidenza media costo miscelazione biocarburante: 0,033 €/litro;

Media 2021:

benzina - marchi petroliferi self 0,128 €/litro, servito 0,264;
benzina - no-logo self 0,107 €/litro, servito 0,141;
gasolio - marchi petroliferi self 0,138 €/litro, servito 0,286;
gasolio - no-logo self 0,112 €/litro, servito 0,146;
incidenza media costo miscelazione biocarburante: 0,047 €/litro;

Media gennaio - luglio 2022:

benzina - marchi petroliferi self 0,163 €/litro, servito 0,297;
benzina - no-logo self 0,147 €/litro, servito 0,181;
gasolio - marchi petroliferi self 0,145 €/litro, servito 0,284;
gasolio - no-logo self 0,133 €/litro, servito 0,166;
incidenza media costo miscelazione biocarburante: 0,055 €/litro;

Media gennaio 2015-luglio 2022

benzina - marchi petroliferi self 0,140 €/litro, servito 0,259;
benzina - no-logo self 0,118 €/litro, servito 0,147;
gasolio - marchi petroliferi self 0,134 €/litro, servito 0,259;

Statistiche mensili 2022 (gennaio-luglio) ed annue 2015-2022 dei margini industriali lordi della rete di benzina e gasolio

**gasolio – no-logo self 0,111 €/litro, servito 0,141;
incidenza media costo miscelazione biocarburante: 0,026 €/litro;**

I **Grafici** susseguenti alle tavole dei dati evidenziano:

- **le medie annue del margine netto (dedotto cioè il costo della miscelazione biocarburante) dal 2015 al 2022 (periodo da gennaio a luglio) distintamente per benzina e gasolio, per tipologia di rete (marchi petroliferi e no-logo) e per tipologia di servizio (self e servito);**
- **le medie mensili del margine netto (dedotto cioè il costo della miscelazione biocarburante) dal 2018 al 2022 (periodo da gennaio a luglio) distintamente per benzina e gasolio, per tipologia di rete (marchi petroliferi e no-logo) e per tipologia di servizio (self e servito).**



MARGINE LORDO E NETTO BENZINA MEDIE MENSILI ANNI 2015-2022

BENZINA SELF									
Anno	Media marchi petroliferi			Media no-logo			Costo bio	Margine netto	
	Margine lordo medio	Var. annua	Var. % annua	Margine lordo medio	Var. annua	Var. % annua		Marchi petr.	No-logo
2015	0,142			0,115			0,009	0,133	0,106
2016	0,136	-0,006	-4,23%	0,113	-0,002	-1,74%	0,012	0,124	0,101
2017	0,148	+0,012	+8,82%	0,124	+0,011	+9,73%	0,015	0,133	0,109
2018	0,155	+0,007	+4,73%	0,130	+0,006	+4,84%	0,018	0,137	0,112
2019	0,154	-0,001	-0,65%	0,130	=0,000	=0,00%	0,019	0,135	0,111
2020	0,199	+0,045	+29,22%	0,180	+0,050	+38,46%	0,033	0,166	0,147
2021	0,175	-0,024	-12,06%	0,154	-0,026	-14,44%	0,047	0,128	0,107
2022	0,218	+0,043	+24,57%	0,202	+0,048	+31,17%	0,055	0,163	0,147

BENZINA SERVITO									
Anno	Media marchi petroliferi			Media no-logo			Costo bio	Margine netto	
	Margine lordo medio	Var. annua	Var. % annua	Margine Lordo medio	Var. annua	Var. % annua		Marchi petr.	No-logo
2015	0,220			0,137			0,009	0,211	0,128
2016	0,231	+0,011	+5,00%	0,137	=0,000	=0,00%	0,012	0,219	0,125
2017	0,263	+0,032	+13,85%	0,149	+0,012	+8,76%	0,015	0,248	0,134
2018	0,275	+0,012	+4,56%	0,158	+0,009	+6,04%	0,018	0,257	0,140
2019	0,283	+0,008	+2,91%	0,163	+0,005	+3,16%	0,019	0,264	0,144
2020	0,345	+0,062	+21,91%	0,217	+0,054	+33,13%	0,033	0,312	0,184
2021	0,311	-0,034	-9,86%	0,188	-0,029	-13,36%	0,047	0,264	0,141
2022	0,352	+0,041	+13,18%	0,236	+0,048	+25,53%	0,055	0,297	0,181

MARGINE LORDO E NETTO GASOLIO MEDIE MENSILI ANNI 2015-2022

Anno	GASOLIO SELF								
	Media marchi petroliferi			Media no-logo			Margine netto		
	Margine lordo medio	Var. annua	Var. % annua	Margine lordo medio	Var. annua	Var. % annua	Costo bio	Marchi petr.	No-logo
2015	0,144			0,118			0,009	0,135	0,109
2016	0,129	-0,015	-10,42%	0,105	-0,013	-11,02%	0,012	0,117	0,093
2017	0,142	+0,013	+10,08%	0,116	+0,011	+10,48%	0,015	0,127	0,101
2018	0,141	-0,001	-0,70%	0,118	+0,002	+1,72%	0,018	0,123	0,100
2019	0,148	+0,007	+4,96%	0,124	+0,006	+5,08%	0,019	0,129	0,105
2020	0,194	+0,046	+31,08%	0,171	+0,047	+37,90%	0,033	0,161	0,138
2021	0,185	-0,009	-4,64%	0,159	-0,012	-7,02%	0,047	0,138	0,112
2022	0,200	+0,015	+8,11%	0,188	+0,029	+18,24%	0,055	0,145	0,133

Anno	GASOLIO SERVITO								
	Media marchi petroliferi			Media no-logo			Margine netto		
	Margine lordo medio	Var. annua	Var. % annua	Margine lordo medio	Var. annua	Var. % annua	Costo bio	Marchi petr.	No-logo
2015	0,225			0,140			0,009	0,216	0,131
2016	0,228	+0,003	+1,33%	0,130	-0,010	-7,14%	0,012	0,216	0,118
2017	0,261	+0,033	+14,47%	0,142	+0,012	+9,23%	0,015	0,246	0,127
2018	0,266	+0,005	+1,92%	0,146	+0,004	+2,82%	0,018	0,248	0,128
2019	0,284	+0,018	+6,77%	0,156	+0,010	+6,85%	0,019	0,265	0,137
2020	0,345	+0,061	+21,48%	0,208	+0,052	+33,33%	0,033	0,312	0,175
2021	0,333	-0,012	-3,48%	0,193	-0,015	-7,21%	0,047	0,286	0,146
2022	0,339	+0,006	+1,80%	0,221	+0,028	+14,51%	0,055	0,284	0,166

MARGINE LORDO BENZINA SELF ① MEDIE MENSILI ANNO 2022

Periodo 2022	AGIP ENI	API IP	ESSO	KUPIT	TAMOIL	Ex TOTAL ERG	MEDIA MARCHI	MEDIA NO- LOGO
Gennaio	0,190	0,177	0,173	0,182	0,167	0,178	0,180	0,154
Febbraio	0,189	0,174	0,172	0,178	0,165	0,175	0,178	0,150
Marzo	0,267	0,278	0,278	0,272	0,254	0,263	0,271	0,253
Aprile	0,251	0,238	0,239	0,239	0,211	0,249	0,239	0,231
Maggio	0,162	0,149	0,149	0,150	0,144	0,155	0,152	0,145
Giugno	0,201	0,197	0,196	0,202	0,191	0,194	0,198	0,182
Luglio	0,303	0,304	0,306	0,308	0,286	0,305	0,303	0,295
Agosto								
Settembre								
Ottobre								
Novembre								
Dicembre								
MEDIA I-VII 2022	0,224	0,217	0,217	0,219	0,203	0,218	0,218	0,202

① Il margine lordo "teorico" è calcolato come sottrazione al prezzo praticato delle seguenti componenti: IVA, accisa e quotazione CIF Mediterraneo del prodotto finito. Il costo degli obblighi di quota biocarburanti è, pertanto, ricompreso nel margine lordo "teorico", per un valore medio nel 2022 pari a 0,055 euro/litro.

MARGINE LORDO BENZINA SELF ① MEDIE ANNUE 2015-2022

Periodo	AGIP ENI	API IP	ESSO	KUPIT	TAMOIL	Ex TOTAL ERG	MEDIA MARCHI	MEDIA NO- LOGO
2015	0,140	0,146	0,136	0,141	0,147	0,150	0,142	0,115
2016	0,135	0,136	0,131	0,132	0,142	0,143	0,136	0,113
2017	0,142	0,160	0,138	0,149	0,152	0,156	0,148	0,124
2018	0,152	0,165	0,151	0,151	0,158	0,162	0,155	0,130
2019	0,155	0,159	0,149	0,150	0,148	0,162	0,154	0,130
2020	0,203	0,202	0,194	0,195	0,191	0,213	0,199	0,180
2021	0,181	0,175	0,169	0,175	0,166	0,184	0,175	0,154
I-VII 2022	0,224	0,217	0,217	0,219	0,203	0,218	0,218	0,202

① Il margine lordo "teorico" è calcolato come sottrazione al prezzo praticato delle seguenti componenti: IVA, accisa (al lordo dell'incidenza media nazionale delle addizionali regionali di accisa sulla benzina vigente fino al 2020) e quotazione CIF Mediterraneo del prodotto finito. Il costo degli obblighi di quota biocarburanti è, pertanto, ricompreso nel margine lordo "teorico", per un valore medio di 0,009 euro/litro nel 2015, 0,012 euro/litro nel 2016, 0,015 euro/litro nel 2017, 0,018 euro/litro nel 2018, 0,019 euro/litro nel 2019, 0,033 euro/litro nel 2020, 0,047 euro/litro nel 2021 e 0,055 euro/litro nel 2022.

MARGINE LORDO BENZINA SERVITO ① MEDIE MENSILI ANNO 2022

Periodo 2022	AGIP ENI	API IP	ESSO	KUPIT	TAMOIL	Ex TOTAL ERG	MEDIA MARCHI	MEDIA NO- LOGO
Gennaio	0,357	0,317	0,301	0,314	0,234	0,240	0,316	0,187
Febbraio	0,356	0,308	0,300	0,310	0,230	0,229	0,312	0,182
Marzo	0,432	0,373	0,407	0,394	0,311	0,310	0,392	0,284
Aprile	0,421	0,359	0,373	0,391	0,284	0,311	0,377	0,268
Maggio	0,331	0,273	0,280	0,291	0,213	0,213	0,288	0,179
Giugno	0,369	0,318	0,326	0,332	0,257	0,246	0,330	0,215
Luglio	0,472	0,449	0,438	0,456	0,360	0,395	0,446	0,332
Agosto								
Settembre								
Ottobre								
Novembre								
Dicembre								
MEDIA I-VII 2022	0,392	0,343	0,347	0,356	0,271	0,278	0,352	0,236

① Il margine lordo "teorico" è calcolato come sottrazione al prezzo praticato delle seguenti componenti: IVA, accisa e quotazione CIF Mediterraneo del prodotto finito. Il costo degli obblighi di quota biocarburanti è, pertanto, ricompreso nel margine lordo "teorico", per un valore medio nel 2022 pari a 0,055 euro/litro.

MARGINE LORDO BENZINA SERVITO ① MEDIE ANNUE 2015-2022

Periodo	AGIP ENI	API IP	ESSO	KUPIT	TAMOIL	Ex TOTAL ERG	MEDIA MARCHI	MEDIA NO- LOGO
2015	0,225	0,237	0,203	0,267	0,184	0,206	0,220	0,137
2016	0,249	0,247	0,208	0,277	0,182	0,220	0,231	0,137
2017	0,267	0,300	0,229	0,315	0,209	0,264	0,263	0,149
2018	0,280	0,313	0,251	0,296	0,233	0,281	0,275	0,158
2019	0,289	0,321	0,267	0,283	0,231	0,290	0,283	0,163
2020	0,360	0,377	0,324	0,352	0,279	0,309	0,345	0,217
2021	0,343	0,322	0,298	0,310	0,236	0,239	0,311	0,188
I-VII 2022	0,392	0,343	0,347	0,356	0,271	0,278	0,352	0,236

① Il margine lordo "teorico" è calcolato come sottrazione al prezzo praticato delle seguenti componenti: IVA, accisa (al lordo dell'incidenza media nazionale delle addizionali regionali di accisa sulla benzina vigente fino al 2020) e quotazione CIF Mediterraneo del prodotto finito. Il costo degli obblighi di quota biocarburanti è, pertanto, ricompreso nel margine lordo "teorico", per un valore medio di 0,009 euro/litro nel 2015, 0,012 euro/litro nel 2016, 0,015 euro/litro nel 2017, 0,018 euro/litro nel 2018, 0,019 euro/litro nel 2019, 0,033 euro/litro nel 2020, 0,047 euro/litro nel 2021 e 0,055 euro/litro nel 2022.

MARGINE LORDO GASOLIO SELF ① MEDIE MENSILI ANNO 2022

Periodo 2022	AGIP ENI	API IP	ESSO	KUPIT	TAMOIL	Ex TOTAL ERG	MEDIA MARCHI	MEDIA NO- LOGO
Gennaio	0,170	0,164	0,159	0,168	0,156	0,168	0,165	0,143
Febbraio	0,174	0,169	0,166	0,174	0,163	0,173	0,170	0,149
Marzo	0,200	0,215	0,224	0,217	0,225	0,218	0,213	0,208
Aprile	0,210	0,203	0,208	0,206	0,190	0,218	0,205	0,200
Maggio	0,218	0,212	0,211	0,210	0,202	0,214	0,212	0,200
Giugno	0,165	0,160	0,163	0,166	0,164	0,161	0,163	0,150
Luglio	0,260	0,265	0,267	0,270	0,252	0,277	0,264	0,259
Agosto								
Settembre								
Ottobre								
Novembre								
Dicembre								
MEDIA I-VII 2022	0,200	0,199	0,201	0,202	0,193	0,205	0,200	0,188

① Il margine lordo "teorico" è calcolato come sottrazione al prezzo praticato delle seguenti componenti: IVA, accisa e quotazione CIF Mediterraneo del prodotto finito. Il costo degli obblighi di quota biocarburanti è, pertanto, ricompreso nel margine lordo "teorico", per un valore medio nel 2022 pari a 0,055 euro/litro.



MARGINE LORDO GASOLIO SELF ① MEDIE ANNUE 2015-2022

Periodo	AGIP ENI	API IP	ESSO	KUPIT	TAMOIL	Ex TOTAL ERG	MEDIA MARCHI	MEDIA NO- LOGO
2015	0,142	0,148	0,140	0,143	0,151	0,152	0,144	0,118
2016	0,127	0,127	0,124	0,126	0,140	0,136	0,129	0,105
2017	0,136	0,149	0,136	0,142	0,148	0,150	0,142	0,116
2018	0,139	0,145	0,137	0,138	0,152	0,145	0,141	0,118
2019	0,148	0,153	0,143	0,145	0,148	0,157	0,148	0,124
2020	0,200	0,197	0,188	0,189	0,187	0,207	0,194	0,171
2021	0,196	0,185	0,178	0,182	0,173	0,193	0,185	0,159
I-VII 2022	0,200	0,199	0,201	0,202	0,193	0,205	0,200	0,188

① Il margine lordo "teorico" è calcolato come sottrazione al prezzo praticato delle seguenti componenti: IVA, accisa (al lordo dell'incidenza media nazionale delle addizionali regionali di accisa sulla benzina vigente fino al 2020) e quotazione CIF Mediterraneo del prodotto finito. Il costo degli obblighi di quota biocarburanti è, pertanto, ricompreso nel margine lordo "teorico", per un valore medio di 0,009 euro/litro nel 2015, 0,012 euro/litro nel 2016, 0,015 euro/litro nel 2017, 0,018 euro/litro nel 2018, 0,019 euro/litro nel 2019, 0,033 euro/litro nel 2020, 0,047 euro/litro nel 2021 e 0,055 euro/litro nel 2022.



MARGINE LORDO GASOLIO SERVITO ① MEDIE MENSILI ANNO 2022

Periodo 2022	AGIP ENI	API IP	ESSO	KUPIT	TAMOIL	Ex TOTAL ERG	MEDIA MARCHI	MEDIA NO- LOGO
Gennaio	0,339	0,322	0,291	0,304	0,225	0,232	0,308	0,177
Febbraio	0,342	0,320	0,297	0,308	0,226	0,232	0,310	0,181
Marzo	0,368	0,330	0,354	0,343	0,278	0,265	0,341	0,237
Aprile	0,382	0,336	0,342	0,351	0,262	0,277	0,345	0,235
Maggio	0,390	0,348	0,342	0,351	0,268	0,273	0,352	0,234
Giugno	0,335	0,299	0,294	0,297	0,229	0,218	0,302	0,184
Luglio	0,432	0,420	0,400	0,415	0,326	0,371	0,410	0,296
Agosto								
Settembre								
Ottobre								
Novembre								
Dicembre								
MEDIA I-VII 2022	0,370	0,340	0,332	0,339	0,260	0,268	0,339	0,221

① Il margine lordo "teorico" è calcolato come sottrazione al prezzo praticato delle seguenti componenti: IVA, accisa e quotazione CIF Mediterraneo del prodotto finito. Il costo degli obblighi di quota biocarburanti è, pertanto, ricompreso nel margine lordo "teorico", per un valore medio nel 2022 pari a 0,055 euro/litro.



MARGINE LORDO GASOLIO SERVITO ① MEDIE ANNUE 2015-2022

Periodo	AGIP ENI	API IP	ESSO	KUPIT	TAMOIL	Ex TOTAL ERG	MEDIA MARCHI	MEDIA NO- LOGO
2015	0,227	0,245	0,210	0,275	0,189	0,209	0,225	0,140
2016	0,245	0,244	0,202	0,273	0,182	0,219	0,228	0,130
2017	0,264	0,297	0,227	0,314	0,208	0,263	0,261	0,142
2018	0,271	0,303	0,238	0,292	0,232	0,265	0,266	0,146
2019	0,285	0,325	0,262	0,299	0,240	0,286	0,284	0,156
2020	0,358	0,382	0,319	0,354	0,279	0,305	0,345	0,208
2021	0,361	0,358	0,311	0,330	0,251	0,253	0,333	0,193
I-VII 2022	0,370	0,340	0,332	0,339	0,260	0,268	0,339	0,221

① Il margine lordo "teorico" è calcolato come sottrazione al prezzo praticato delle seguenti componenti: IVA, accisa (al lordo dell'incidenza media nazionale delle addizionali regionali di accisa sulla benzina vigente fino al 2020) e quotazione CIF Mediterraneo del prodotto finito. Il costo degli obblighi di quota biocarburanti è, pertanto, ricompreso nel margine lordo "teorico", per un valore medio di 0,009 euro/litro nel 2015, 0,012 euro/litro nel 2016, 0,015 euro/litro nel 2017, 0,018 euro/litro nel 2018, 0,019 euro/litro nel 2019, 0,033 euro/litro nel 2020, 0,047 euro/litro nel 2021 e 0,055 euro/litro nel 2022.

GRAFICO MARGINE NETTO BENZINA MEDIE ANNUE 2015-2022

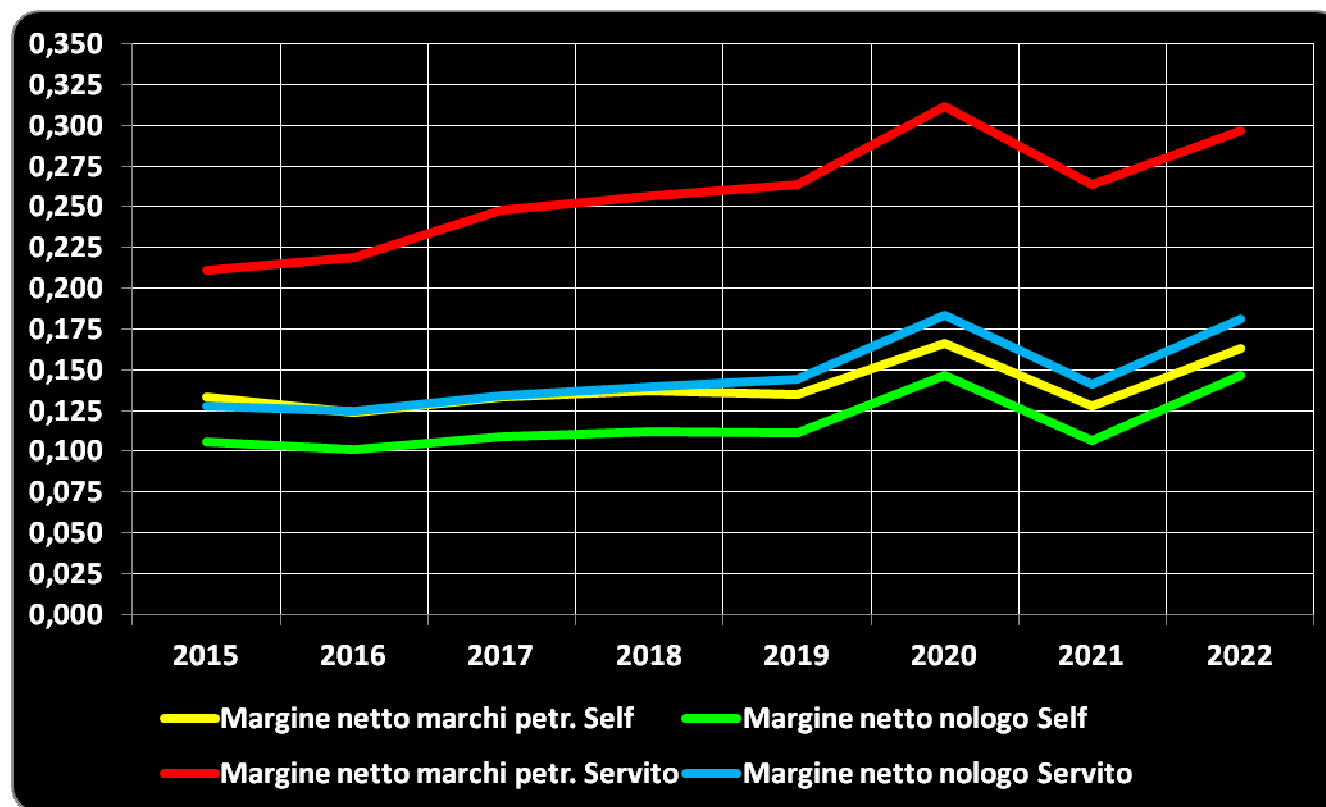


GRAFICO MARGINE NETTO GASOLIO MEDIE ANNUE 2015-2022

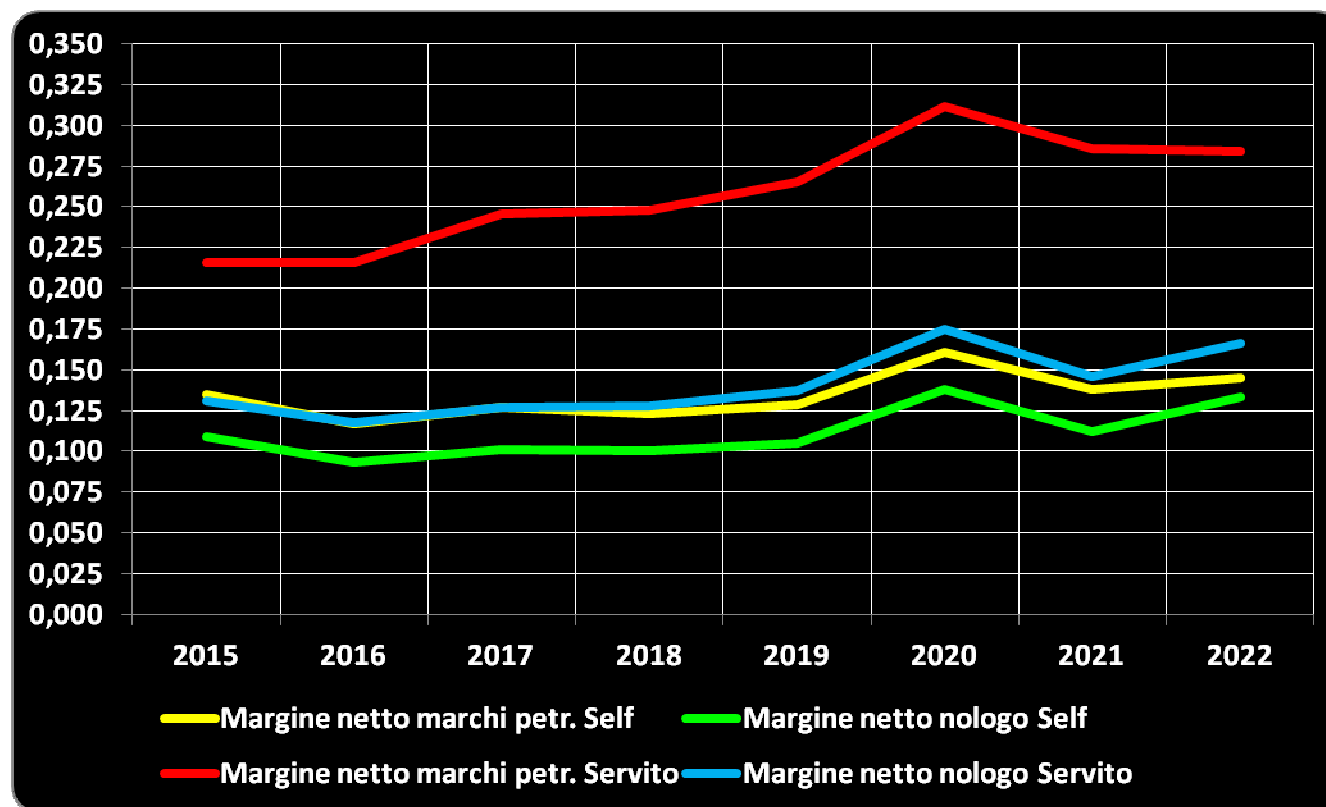


GRAFICO MARGINE NETTO BENZINA MEDIE MENSILI 2018-2022

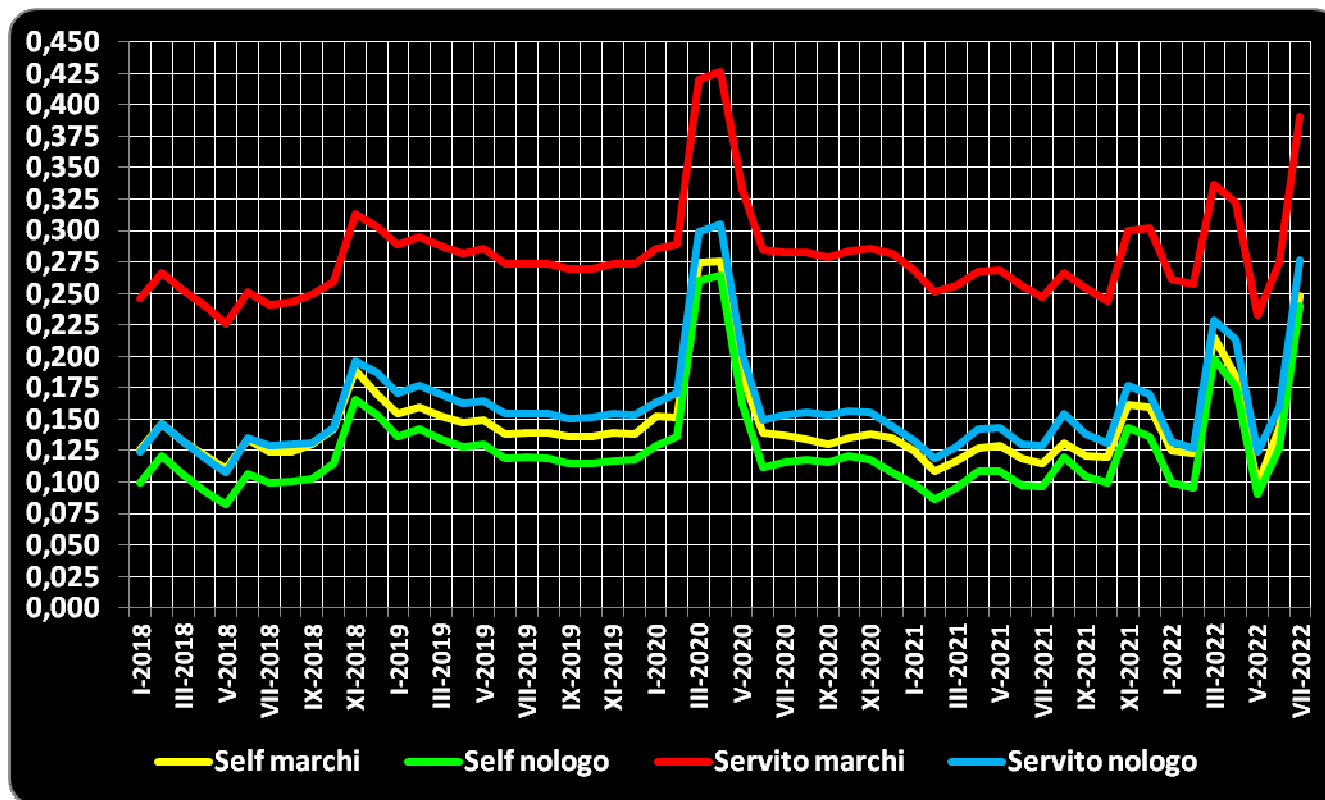
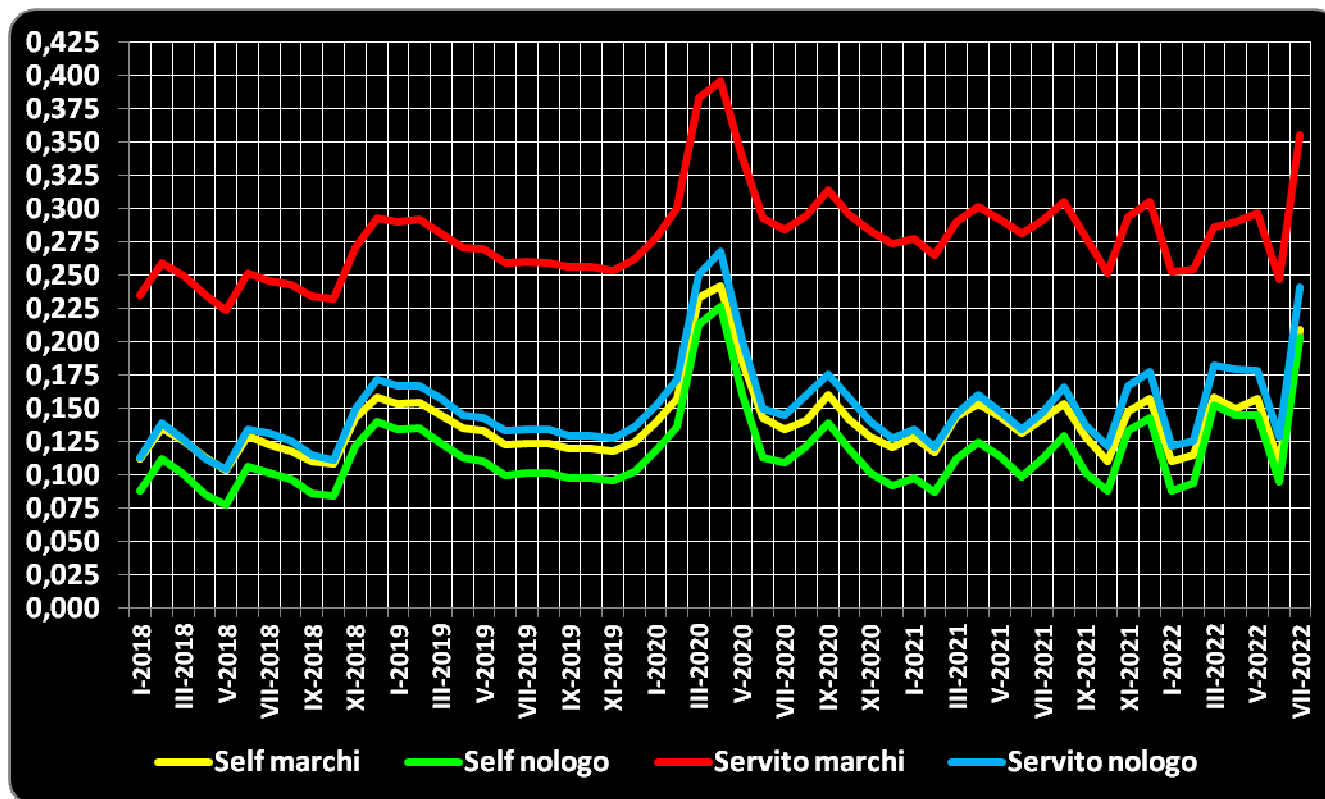


GRAFICO MARGINE NETTO GASOLIO MEDIE MENSILI 2018-2022



FONTI:

STAFFETTA QUOTIDIANA
QUOTIDIANO ENERGIA
MINISTERO DELLO SVILUPPO ECONOMICO, DGRME

ELABORAZIONI:

FIGISC/ANISA CONFCOMMERCIO

