

# FIGISC ANISA NEWSLETTER PREZZI

N. 122/NP – 30 AGOSTO 2022

STATISTICHE DEI FONDAMENTALI INTERNAZIONALI  
E DEI PREZZI ITALIA E DIFFERENZE SU SEI MESI  
ANTECEDENTI

MEDIA SETTIMANE: 01.08.2022-07.08.2022 – 08.08.2022-14.08.2022 –  
15.08.2022-21.08.2022 – 22.08.2022-28.08.2022

a cura della Segreteria Nazionale  
**FIGISC/ANISA CONFCOMMERCIO**

00153 ROMA

Presidente Nazionale FIGISC:

Presidente Nazionale ANISA:

Segreteria Nazionale:

Segreteria Nazionale: Telefono: 06 5866351 - Fax 06 58331724

e-mail: [figisc@confcommercio.it](mailto:figisc@confcommercio.it) [anisa@confcommercio.it](mailto:anisa@confcommercio.it)

sito internet: [www.figisc.it](http://www.figisc.it)



## SETTIMANA 01.08.2022-07.08.2022

### FATTORI DI INCIDENZA VARIAZIONE QUOTAZIONI E PREZZI DA SEI MESI – 09/08/2022 VS/ 08/02/2022

#### GREGGIO

Componenti	Unità di misura	08/02/2022	09/08/2022	Delta
Quotazione greggio Brent SIVA	euro/litro	0,50837	0,52074	<b>+0,01237</b>
Incidenza fattore cambio SIVA (♦)	euro/litro	0,00000	0,06265	<b>+0,06265</b>
<b>TOTALE SIVA</b>	<b>euro/litro</b>	<b>0,50837</b>	<b>0,58339</b>	<b>+0,07502</b>

(♦) Calcolata sul valore teorico della quotazione in euro/litro a parità di cambio con la data di sei mesi prima

#### BENZINA [considerata con accisa DL 21.03.2022 n. 21 dal 22.03.2022]

Componenti	Unità di misura	08/02/2022	09/08/2022	Delta
Accisa (incluse addiz. regionali) ed IVA	euro/litro	1,05937	0,80265	<b>-0,25671</b>
Quotazione prodotto SIVA	euro/litro	0,59487	0,59783	<b>+0,00296</b>
Incidenza fattore cambio (♦) SIVA	euro/litro	0,00000	0,07192	<b>+0,07192</b>
Costi e margini distribuzione SIVA	euro/litro	0,18114	0,32574	<b>+0,14460</b>
<b>Prezzo al consumo (con IVA)</b>	<b>euro/litro</b>	<b>1,83538</b>	<b>1,79814</b>	<b>-0,03724</b>

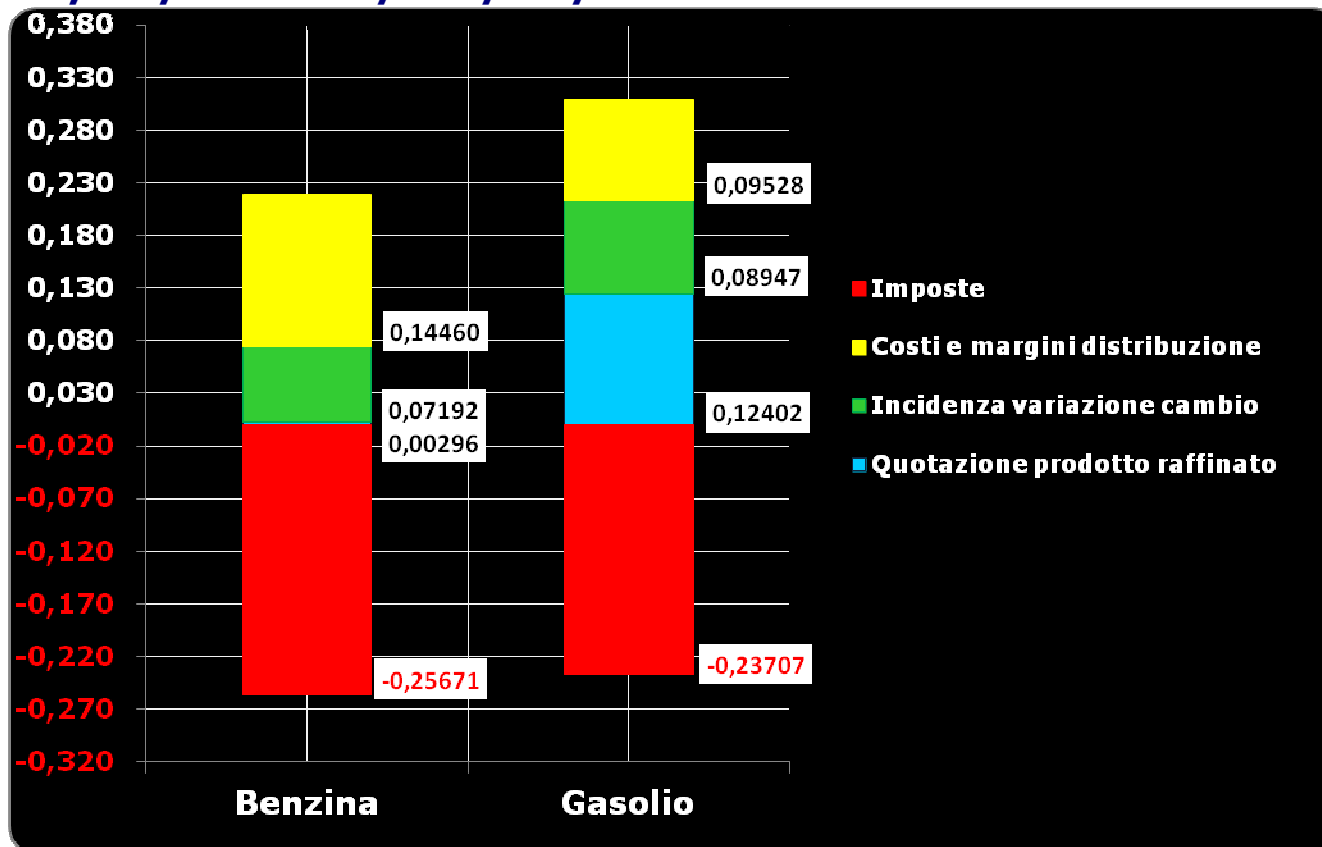
(♦) Calcolata sul valore teorico della quotazione in euro/litro a parità di cambio con la data di sei mesi prima

#### GASOLIO [considerata con accisa DL 21.03.2022 n. 21 dal 22.03.2022]

Componenti	Unità di misura	08/02/2022	09/08/2022	Delta
Accisa ed IVA	euro/litro	0,92536	0,68829	<b>-0,23707</b>
Quotazione prodotto SIVA	euro/litro	0,61971	0,74372	<b>+0,12402</b>
Incidenza fattore cambio (♦) SIVA	euro/litro	0,00000	0,08947	<b>+0,08947</b>
Costi e margini distribuzione SIVA	euro/litro	0,16273	0,25801	<b>+0,09528</b>
<b>Prezzo al consumo (con IVA)</b>	<b>euro/litro</b>	<b>1,70780</b>	<b>1,77949</b>	<b>+0,07169</b>

(♦) Calcolata sul valore teorico della quotazione in euro/litro a parità di cambio con la data di sei mesi prima

## FATTORI INCIDENTI SULLA VARIAZIONE DEL PREZZO 09/08/2022 vs/ 08/02/2022



## FONDAMENTALI DI MERCATO – QUOTAZIONI GREGGIO E PRODOTTI FINITI, CAMBIO DOLLARO/EURO

Fondamentali di mercato	Unità di misura	Settimana anteriore	Settimana corrente	Delta	Var. %
Greggio Brent	US\$/barile	108,06	97,47	-10,59	-9,80
Greggio Brent	euro/barile	106,19	95,38	-10,81	-10,18
Greggio Brent	euro/litro	0,668	0,600	-0,068	-10,18
Cambio valuta	US\$ per 1 euro	1,0175	1,0219	0,0044	0,43
Quotazione Mediterraneo CIF benzina	US\$/tonnellata	1.063,50	944,71	-118,79	-11,17
Quotazione Mediterraneo CIF gasolio	US\$/tonnellata	1.111,68	1.024,21	-87,47	-7,87
Quotazione Mediterraneo CIF benzina	euro/litro	0,789	0,698	-0,091	-11,53
Quotazione Mediterraneo CIF gasolio	euro/litro	0,923	0,847	-0,076	-8,23



## COMPOSIZIONE PREZZO MEDIO SELF ① RILEVAZIONE MINISTERO

Benzina	Unità di misura	Settimana anteriore	Settimana corrente	Delta	Var. %
<b>Prezzo finale</b>	<b>euro/litro</b>	<b>1,877</b>	<b>1,831</b>	<b>-0,046</b>	<b>-2,45</b>
IVA	euro/litro	0,338	0,330	-0,008	-2,45
Accisa media del periodo	euro/litro	0,478	0,478	0,000	0,00
<b>Totale imposte</b>	<b>euro/litro</b>	<b>0,816</b>	<b>0,808</b>	<b>-0,008</b>	<b>-0,98</b>
Quotazione Mediterraneo CIF ②	euro/litro	0,789	0,698	-0,091	-11,53
Ricavo industriale	euro/litro	0,272	0,325	0,053	19,49
<b>Prezzo industriale</b>	<b>euro/litro</b>	<b>1,061</b>	<b>1,023</b>	<b>-0,038</b>	<b>-3,58</b>
Gasolio	Unità di misura	Settimana anteriore	Settimana corrente	Delta	Var. %
<b>Prezzo finale</b>	<b>euro/litro</b>	<b>1,852</b>	<b>1,811</b>	<b>-0,041</b>	<b>-2,21</b>
IVA	euro/litro	0,334	0,327	-0,007	-2,21
Accisa media del periodo	euro/litro	0,367	0,367	0,000	0,00
<b>Totale imposte</b>	<b>euro/litro</b>	<b>0,701</b>	<b>0,694</b>	<b>-0,007</b>	<b>-1,05</b>
Quotazione Mediterraneo CIF ②	euro/litro	0,923	0,847	-0,076	-8,23
Ricavo industriale	euro/litro	0,228	0,270	0,042	18,62
<b>Prezzo industriale</b>	<b>euro/litro</b>	<b>1,151</b>	<b>1,117</b>	<b>-0,034</b>	<b>-2,92</b>

① Nuova metodologia D.M. 23 novembre 2012 Ministero sviluppo economico – Prezzo medio self lunedì-domenica – Entrata in vigore dal 21.01.2013.

② La quotazione Mediterraneo CIF benzina e gasolio rappresenta un *benchmark* di riferimento, non escludendo circostanze in cui per particolari circuiti di mercato si possano verificare cessioni di tali prodotti a quotazioni inferiori. Tale considerazione è estesa a tutte le tabelle dalla pagina 5 alla pagina 12.



## COMPOSIZIONE PREZZO MEDIO COMPLESSIVO SU OSSERVATORIO PREZZI MISE ④ - MODALITÀ SELF SERVICE

Benzina	Unità di misura	Settimana anteriore	Settimana corrente	Delta	Var. %
<b>Prezzo finale</b>	<b>euro/litro</b>	<b>1,902</b>	<b>1,857</b>	<b>-0,045</b>	<b>-2,37</b>
IVA	euro/litro	0,343	0,335	-0,008	-2,37
Accisa media del periodo	euro/litro	0,478	0,478	0,000	0,00
<b>Totale imposte</b>	<b>euro/litro</b>	<b>0,821</b>	<b>0,813</b>	<b>-0,008</b>	<b>-0,99</b>
Quotazione Mediterraneo CIF ③	euro/litro	0,789	0,698	-0,091	-11,53
Ricavo industriale	euro/litro	0,292	0,346	0,054	18,56
<b>Prezzo industriale</b>	<b>euro/litro</b>	<b>1,081</b>	<b>1,044</b>	<b>-0,037</b>	<b>-3,41</b>
Gasolio	Unità di misura	Settimana anteriore	Settimana corrente	Delta	Var. %
<b>Prezzo finale</b>	<b>euro/litro</b>	<b>1,874</b>	<b>1,838</b>	<b>-0,036</b>	<b>-1,92</b>
IVA	euro/litro	0,338	0,331	-0,007	-1,92
Accisa media del periodo	euro/litro	0,367	0,367	0,000	0,00
<b>Totale imposte</b>	<b>euro/litro</b>	<b>0,705</b>	<b>0,698</b>	<b>-0,007</b>	<b>-1,04</b>
Quotazione Mediterraneo CIF ③	euro/litro	0,923	0,847	-0,076	-8,23
Ricavo industriale	euro/litro	0,246	0,293	0,047	19,27
<b>Prezzo industriale</b>	<b>euro/litro</b>	<b>1,169</b>	<b>1,140</b>	<b>-0,029</b>	<b>-2,45</b>

③ Il computo è ora effettuato sulla fonte delle rilevazioni quotidiane dell'**Osservatorio Prezzi Carburanti del MISE moltiplicando i prezzi medi della modalità self service per marchio [e cumulativamente per le pompe bianche] per il numero degli impianti che hanno registrato i prezzi sul sito dell'Osservatorio**. Il prezzo medio ottenuto è, pertanto, un «**proxy**» che approssima il prezzo medio reale, non essendo ivi calcolato anche il prezzo degli impianti che lo hanno lasciato immutato nel periodo intero ovvero in alcuni giorni della settimana oggetto di rilevazione.

## COMPOSIZIONE PREZZO MEDIO COMPLESSIVO SU OSSERVATORIO PREZZI MISE ④ - MODALITÀ *SERVITO*

Benzina	Unità di misura	Settimana anteriore	Settimana corrente	Delta	Var. %
<b>Prezzo finale</b>	<b>euro/litro</b>	<b>2,056</b>	<b>2,013</b>	<b>-0,043</b>	<b>-2,09</b>
IVA	euro/litro	0,371	0,363	-0,008	-2,09
Accisa media del periodo	euro/litro	0,478	0,478	0,000	0,00
<b>Totale imposte</b>	<b>euro/litro</b>	<b>0,849</b>	<b>0,841</b>	<b>-0,008</b>	<b>-0,91</b>
Quotazione Mediterraneo CIF	euro/litro	0,789	0,698	-0,091	-11,53
Ricavo industriale	euro/litro	0,418	0,474	0,056	13,34
<b>Prezzo industriale</b>	<b>euro/litro</b>	<b>1,207</b>	<b>1,172</b>	<b>-0,035</b>	<b>-2,92</b>
Gasolio	Unità di misura	Settimana anteriore	Settimana corrente	Delta	Var. %
<b>Prezzo finale</b>	<b>euro/litro</b>	<b>2,030</b>	<b>1,995</b>	<b>-0,035</b>	<b>-1,72</b>
IVA	euro/litro	0,366	0,360	-0,006	-1,72
Accisa media del periodo	euro/litro	0,367	0,367	0,000	0,00
<b>Totale imposte</b>	<b>euro/litro</b>	<b>0,733</b>	<b>0,727</b>	<b>-0,006</b>	<b>-0,86</b>
Quotazione Mediterraneo CIF	euro/litro	0,923	0,847	-0,076	-8,23
Ricavo industriale	euro/litro	0,374	0,421	0,047	12,67
<b>Prezzo industriale</b>	<b>euro/litro</b>	<b>1,297</b>	<b>1,268</b>	<b>-0,029</b>	<b>-2,21</b>

④ Il computo è ora effettuato sulla fonte delle rilevazioni quotidiane dell'**Osservatorio Prezzi Carburanti del MISE moltiplicando i prezzi medi della modalità *self service* per marchio [e cumulativamente per le pompe bianche] per il numero degli impianti che hanno registrato i prezzi sul sito dell'Osservatorio**. Il prezzo medio ottenuto è, pertanto, **un «proxy» che approssima il prezzo medio reale**, non essendo ivi calcolato anche il prezzo degli impianti che lo hanno lasciato immutato nel periodo intero ovvero in alcuni giorni della settimana oggetto di rilevazione.

## COMPOSIZIONE PREZZO MEDIO RETE DI MARCHIO SU OSSERVATORIO PREZZI MISE ⑤ - MODALITÀ SELF SERVICE

Benzina	Unità di misura	Settimana anteriore	Settimana corrente	Delta	Var. %
<b>Prezzo finale</b>	<b>euro/litro</b>	<b>1,902</b>	<b>1,858</b>	<b>-0,044</b>	<b>-2,31</b>
IVA	euro/litro	0,343	0,335	-0,008	-2,31
Accisa media del periodo	euro/litro	0,478	0,478	0,000	0,00
<b>Totale imposte</b>	<b>euro/litro</b>	<b>0,821</b>	<b>0,813</b>	<b>-0,008</b>	<b>-0,97</b>
Quotazione Mediterraneo CIF	euro/litro	0,789	0,698	-0,091	-11,53
Ricavo industriale	euro/litro	0,292	0,347	0,055	18,84
<b>Prezzo industriale</b>	<b>euro/litro</b>	<b>1,081</b>	<b>1,045</b>	<b>-0,036</b>	<b>-3,34</b>
Gasolio	Unità di misura	Settimana anteriore	Settimana corrente	Delta	Var. %
<b>Prezzo finale</b>	<b>euro/litro</b>	<b>1,874</b>	<b>1,839</b>	<b>-0,035</b>	<b>-1,87</b>
IVA	euro/litro	0,338	0,332	-0,006	-1,87
Accisa media del periodo	euro/litro	0,367	0,367	0,000	0,00
<b>Totale imposte</b>	<b>euro/litro</b>	<b>0,705</b>	<b>0,699</b>	<b>-0,006</b>	<b>-0,89</b>
Quotazione Mediterraneo CIF	euro/litro	0,923	0,847	-0,076	-8,23
Ricavo industriale	euro/litro	0,246	0,293	0,047	19,26
<b>Prezzo industriale</b>	<b>euro/litro</b>	<b>1,169</b>	<b>1,140</b>	<b>-0,029</b>	<b>-2,45</b>

⑤ Il computo è ora effettuato sulla fonte delle rilevazioni quotidiane dell'**Osservatorio Prezzi Carburanti del MISE moltiplicando i prezzi medi della modalità self service per i soli marchi per il numero dei loro impianti che hanno registrato i prezzi sul sito dell'Osservatorio**. Il prezzo medio ottenuto è, pertanto, un «*proxy*» che approssima il **prezzo medio reale**, non essendo ivi calcolato anche il prezzo degli impianti che lo hanno lasciato immutato nel periodo intero ovvero in alcuni giorni della settimana oggetto di rilevazione.

## COMPOSIZIONE PREZZO MEDIO RETE DI MARCHIO SU OSSERVATORIO PREZZI MISE ⑥ - MODALITÀ *SERVITO*

Benzina	Unità di misura	Settimana anteriore	Settimana corrente	Delta	Var. %
<b>Prezzo finale</b>	<b>euro/litro</b>	<b>2,082</b>	<b>2,040</b>	<b>-0,042</b>	<b>-2,02</b>
IVA	euro/litro	0,375	0,368	-0,007	-2,02
Accisa media del periodo	euro/litro	0,478	0,478	0,000	0,00
<b>Totale imposte</b>	<b>euro/litro</b>	<b>0,853</b>	<b>0,846</b>	<b>-0,007</b>	<b>-0,79</b>
Quotazione Mediterraneo CIF	euro/litro	0,789	0,698	-0,091	-11,53
Ricavo industriale	euro/litro	0,440	0,496	0,056	12,67
<b>Prezzo industriale</b>	<b>euro/litro</b>	<b>1,229</b>	<b>1,194</b>	<b>-0,035</b>	<b>-2,87</b>
Gasolio	Unità di misura	Settimana anteriore	Settimana corrente	Delta	Var. %
<b>Prezzo finale</b>	<b>euro/litro</b>	<b>2,057</b>	<b>2,022</b>	<b>-0,035</b>	<b>-1,70</b>
IVA	euro/litro	0,371	0,365	-0,006	-1,70
Accisa media del periodo	euro/litro	0,367	0,367	0,000	0,00
<b>Totale imposte</b>	<b>euro/litro</b>	<b>0,738</b>	<b>0,732</b>	<b>-0,006</b>	<b>-0,85</b>
Quotazione Mediterraneo CIF	euro/litro	0,923	0,847	-0,076	-8,23
Ricavo industriale	euro/litro	0,396	0,443	0,047	11,96
<b>Prezzo industriale</b>	<b>euro/litro</b>	<b>1,319</b>	<b>1,290</b>	<b>-0,029</b>	<b>-2,18</b>

⑥ Il computo è ora effettuato sulla fonte delle rilevazioni quotidiane dell'**Osservatorio Prezzi Carburanti del MISE** moltiplicando i prezzi medi della modalità *self service* per i soli marchi per il numero dei loro impianti che hanno registrato i prezzi sul sito dell'Osservatorio. Il prezzo medio ottenuto è, pertanto, un «*proxy*» che approssima il prezzo medio reale, non essendo ivi calcolato anche il prezzo degli impianti che lo hanno lasciato immutato nel periodo intero ovvero in alcuni giorni della settimana oggetto di rilevazione.

## COMPOSIZIONE PREZZO MEDIO POMPE BIANCHE SU OSSERVATORIO PREZZI MISE ⑦ - MODALITÀ SELF SERVICE

Benzina	Unità di misura	Settimana anteriore	Settimana corrente	Delta	Var. %
<b>Prezzo finale</b>	<b>euro/litro</b>	<b>1,899</b>	<b>1,853</b>	<b>-0,046</b>	<b>-2,42</b>
IVA	euro/litro	0,342	0,334	-0,008	-2,42
Accisa media del periodo	euro/litro	0,478	0,478	0,000	0,00
<b>Totale imposte</b>	<b>euro/litro</b>	<b>0,820</b>	<b>0,812</b>	<b>-0,008</b>	<b>-0,98</b>
Quotazione Mediterraneo CIF	euro/litro	0,789	0,698	-0,091	-11,53
Ricavo industriale	euro/litro	0,290	0,343	0,053	18,28
<b>Prezzo industriale</b>	<b>euro/litro</b>	<b>1,079</b>	<b>1,041</b>	<b>-0,038</b>	<b>-3,52</b>
Gasolio	Unità di misura	Settimana anteriore	Settimana corrente	Delta	Var. %
<b>Prezzo finale</b>	<b>euro/litro</b>	<b>1,871</b>	<b>1,832</b>	<b>-0,039</b>	<b>-2,08</b>
IVA	euro/litro	0,337	0,330	-0,007	-2,08
Accisa media del periodo	euro/litro	0,367	0,367	0,000	0,00
<b>Totale imposte</b>	<b>euro/litro</b>	<b>0,704</b>	<b>0,697</b>	<b>-0,007</b>	<b>-0,99</b>
Quotazione Mediterraneo CIF	euro/litro	0,923	0,847	-0,076	-8,23
Ricavo industriale	euro/litro	0,244	0,288	0,044	18,03
<b>Prezzo industriale</b>	<b>euro/litro</b>	<b>1,167</b>	<b>1,135</b>	<b>-0,032</b>	<b>-2,74</b>

⑦ Il computo è ora effettuato sulla fonte delle rilevazioni quotidiane dell'Osservatorio Prezzi Carburanti del MISE moltiplicando i prezzi medi della modalità *self service* per i soli marchi per il numero dei loro impianti che hanno registrato i prezzi sul sito dell'Osservatorio. Il prezzo medio ottenuto è, pertanto, un «*proxy*» che approssima il prezzo medio reale, non essendo ivi calcolato anche il prezzo degli impianti che lo hanno lasciato immutato nel periodo intero ovvero in alcuni giorni della settimana oggetto di rilevazione.

## COMPOSIZIONE PREZZO MEDIO POMPE BIANCHE SU OSSERVATORIO PREZZI MISE ⑧ - MODALITÀ *SERVITO*

<b>Benzina</b>	<b>Unità di misura</b>	<b>Settimana anteriore</b>	<b>Settimana corrente</b>	<b>Delta</b>	<b>Var. %</b>
<b>Prezzo finale</b>	<b>euro/litro</b>	<b>1,946</b>	<b>1,900</b>	<b>-0,046</b>	<b>-2,36</b>
IVA	euro/litro	0,351	0,343	-0,008	-2,36
Accisa media del periodo	euro/litro	0,478	0,478	0,000	0,00
<b>Totale imposte</b>	<b>euro/litro</b>	<b>0,829</b>	<b>0,821</b>	<b>-0,008</b>	<b>-1,00</b>
Quotazione Mediterraneo CIF	euro/litro	0,789	0,698	-0,091	-11,53
Ricavo industriale	euro/litro	0,328	0,381	0,053	16,26
<b>Prezzo industriale</b>	<b>euro/litro</b>	<b>1,117</b>	<b>1,079</b>	<b>-0,038</b>	<b>-3,38</b>

<b>Gasolio</b>	<b>Unità di misura</b>	<b>Settimana anteriore</b>	<b>Settimana corrente</b>	<b>Delta</b>	<b>Var. %</b>
<b>Prezzo finale</b>	<b>euro/litro</b>	<b>1,918</b>	<b>1,880</b>	<b>-0,038</b>	<b>-1,98</b>
IVA	euro/litro	0,346	0,339	-0,007	-1,98
Accisa media del periodo	euro/litro	0,367	0,367	0,000	0,00
<b>Totale imposte</b>	<b>euro/litro</b>	<b>0,713</b>	<b>0,706</b>	<b>-0,007</b>	<b>-0,96</b>
Quotazione Mediterraneo CIF	euro/litro	0,923	0,847	-0,076	-8,23
Ricavo industriale	euro/litro	0,282	0,327	0,045	15,92
<b>Prezzo industriale</b>	<b>euro/litro</b>	<b>1,205</b>	<b>1,174</b>	<b>-0,031</b>	<b>-2,59</b>

⑧ Il computo è ora effettuato sulla fonte delle rilevazioni quotidiane dell'**Osservatorio Prezzi Carburanti del MISE moltiplicando i prezzi medi della modalità *self service* per i soli marchi per il numero dei loro impianti che hanno registrato i prezzi sul sito dell'Osservatorio**. Il prezzo medio ottenuto è, pertanto, un «*proxy*» che approssima il **prezzo medio reale**, non essendo ivi calcolato anche il prezzo degli impianti che lo hanno lasciato immutato nel periodo intero ovvero in alcuni giorni della settimana oggetto di rilevazione.

## PREZZO MEDIO DI CESSIONE ALL'EXTRARETE

Benzina	Unità di misura	Settimana anteriore	Settimana corrente	Delta	Var. %
<b>Prezzo finale</b>	<b>euro/litro</b>	<b>1,645</b>	<b>1,606</b>	<b>-0,039</b>	<b>-2,37</b>
IVA	euro/litro	0,297	0,290	-0,006	-2,37
Accisa media del periodo	euro/litro	0,478	0,478	0,000	0,00
<b>Totale imposte</b>	<b>euro/litro</b>	<b>0,775</b>	<b>0,768</b>	<b>-0,007</b>	<b>-0,91</b>
Quotazione Mediterraneo CIF benzina	euro/litro	0,789	0,698	-0,091	-11,53
Ricavo industriale	euro/litro	0,081	0,140	0,059	72,92
<b>Prezzo industriale</b>	<b>euro/litro</b>	<b>0,870</b>	<b>0,838</b>	<b>-0,032</b>	<b>-3,67</b>
Gasolio	Unità di misura	Settimana anteriore	Settimana corrente	Delta	Var. %
<b>Prezzo finale</b>	<b>euro/litro</b>	<b>1,688</b>	<b>1,637</b>	<b>-0,051</b>	<b>-3,02</b>
IVA	euro/litro	0,304	0,295	-0,009	-3,02
Accisa media del periodo	euro/litro	0,367	0,367	0,000	0,00
<b>Totale imposte</b>	<b>euro/litro</b>	<b>0,671</b>	<b>0,662</b>	<b>-0,009</b>	<b>-1,34</b>
Quotazione Mediterraneo CIF gasolio	euro/litro	0,923	0,847	-0,076	-8,23
Ricavo industriale	euro/litro	0,094	0,128	0,034	36,17
<b>Prezzo industriale</b>	<b>euro/litro</b>	<b>1,017</b>	<b>0,975</b>	<b>-0,042</b>	<b>-4,13</b>

## DELTA DEI PREZZI TRA EXTRARETE E RETE DI MARCHIO

Benzina settimana corrente	Extrarete	Rete di marchio	Delta prezzo
Valore medio modalità self	1,606	1,858	<b>-0,252</b>
Valore medio modalità servito	1,606	2,040	<b>-0,434</b>
Gasolio settimana corrente	Extrarete		
Valore medio modalità self	1,637	1,839	<b>-0,202</b>
Valore medio modalità servito	1,637	2,022	<b>-0,385</b>

## DELTA DEI PREZZI TRA EXTRARETE E POMPE BIANCHE

Benzina settimana corrente	Extrarete	Pompe bianche	Delta prezzo
Valore medio modalità self	1,606	1,853	<b>-0,247</b>
Valore medio modalità servito	1,606	1,900	<b>-0,294</b>
Gasolio settimana corrente	Extrarete	Pompe bianche	Delta prezzo
Valore medio modalità self	1,637	1,832	<b>-0,195</b>
Valore medio modalità servito	1,637	1,880	<b>-0,243</b>

## CONFRONTO DEI PREZZI

Casi	Prezzi benzina	€/lt	Delta	€/lt	Delta	€/lt	Delta	€/lt	Delta	€/lt
A	Prezzo medio rete di marchio servito	2,040								
B	Prezzo medio rete di marchio self	1,858	A - B	0,182	B - A	-0,182	C - A	-0,140	D - A	-0,187
C	Prezzo medio pompe bianche servito	1,900	A - C	0,140	B - C	-0,042	C - B	0,042	D - B	-0,005
D	Prezzo medio pompe bianche self	1,853	A - D	0,187	B - D	0,005	C - D	0,047	D - C	-0,047
Casi	Prezzi gasolio	€/lt	Delta	€/lt	Delta	€/lt	Delta	€/lt	Delta	€/lt
A	Prezzo medio rete di marchio servito	2,022								
B	Prezzo medio rete di marchio self	1,839	A - B	0,183	B - A	-0,183	C - A	-0,142	D - A	-0,190
C	Prezzo medio pompe bianche servito	1,880	A - C	0,142	B - C	-0,041	C - B	0,041	D - B	-0,007
D	Prezzo medio pompe bianche self	1,832	A - D	0,190	B - D	0,007	C - D	0,048	D - C	-0,048

## PREZZO MEDIO METANO SU OSSERVATORIO PREZZI MISE

Periodo	Self Euro/kg.	Servito Euro/kg.
Settimana antecedente	2,229	2,259
Settimana corrente	2,326	2,377
Variazione %	+4,35 %	+5,22 %

## PREZZO MEDIO GNL SU OSSERVATORIO PREZZI MISE

Periodo	Self Euro/kg.	Servito Euro/kg.
Settimana antecedente	2,161	2,167
Settimana corrente	2,641	2,548
Variazione %	+22,21 %	+17,58 %



## COMPOSIZIONE PREZZO MEDIO GPL SELF RILEVAZIONE MINISTERO

Benzina	Unità di misura	Settimana anteriore	Settimana corrente	Delta	Var. %
<b>Prezzo finale</b>	euro/litro	<b>0,821</b>	<b>0,809</b>	<b>-0,012</b>	<b>-1,46</b>
IVA	euro/litro	0,148	0,146	-0,002	-1,46
Accisa media del periodo	euro/litro	0,100	0,100	0,000	0,00
<b>Totale imposte</b>	<b>euro/litro</b>	<b>0,248</b>	<b>0,246</b>	<b>-0,002</b>	<b>-0,87</b>
<b>Prezzo industriale</b>	<b>euro/litro</b>	<b>0,573</b>	<b>0,563</b>	<b>-0,010</b>	<b>-1,72</b>

## COMPOSIZIONE PREZZO MEDIO GPL SELF OSSERVATORIO PREZZI

Benzina	Unità di misura	Settimana anteriore	Settimana corrente	Delta	Var. %
<b>Prezzo finale</b>	euro/litro	<b>0,814</b>	<b>0,813</b>	<b>-0,001</b>	<b>-0,12</b>
IVA	euro/litro	0,147	0,147	0,000	0,00
Accisa media del periodo	euro/litro	0,100	0,100	0,000	0,00
<b>Totale imposte</b>	<b>euro/litro</b>	<b>0,247</b>	<b>0,247</b>	<b>0,000</b>	<b>0,00</b>
<b>Prezzo industriale</b>	<b>euro/litro</b>	<b>0,567</b>	<b>0,566</b>	<b>-0,001</b>	<b>-0,14</b>

## COMPOSIZIONE PREZZO MEDIO GPL SERVITO OSSERVATORIO PREZZI

Benzina	Unità di misura	Settimana anteriore	Settimana corrente	Delta	Var. %
<b>Prezzo finale</b>	euro/litro	<b>0,819</b>	<b>0,815</b>	<b>-0,004</b>	<b>-0,49</b>
IVA	euro/litro	0,148	0,147	-0,001	-0,49
Accisa media del periodo	euro/litro	0,100	0,100	0,000	0,00
<b>Totale imposte</b>	<b>euro/litro</b>	<b>0,248</b>	<b>0,247</b>	<b>-0,001</b>	<b>-0,29</b>
<b>Prezzo industriale</b>	<b>euro/litro</b>	<b>0,571</b>	<b>0,568</b>	<b>-0,003</b>	<b>-0,57</b>

## SETTIMANA 08.08.2022-14.08.2022

### FATTORI DI INCIDENZA VARIAZIONE QUOTAZIONI E PREZZI DA SEI MESI – 09/08/2022 VS/ 08/02/2022

#### GREGGIO

Componenti	Unità di misura	15/02/2022	16/08/2022	Delta
Quotazione greggio Brent SIVA	euro/litro	0,52024	0,54068	<b>+0,02044</b>
Incidenza fattore cambio SIVA (♦)	euro/litro	0,00000	0,05951	<b>+0,05951</b>
<b>TOTALE SIVA</b>	<b>euro/litro</b>	<b>0,52024</b>	<b>0,60019</b>	<b>+0,07995</b>

(♦) Calcolata sul valore teorico della quotazione in euro/litro a parità di cambio con la data di sei mesi prima

#### BENZINA [considerata con accisa DL 21.03.2022 n. 21 dal 22.03.2022]

Componenti	Unità di misura	15/02/2022	16/08/2022	Delta
Accisa (incluse addiz. regionali) ed IVA	euro/litro	1,06091	0,79525	<b>-0,26566</b>
Quotazione prodotto SIVA	euro/litro	0,61120	0,62906	<b>+0,01785</b>
Incidenza fattore cambio (♦) SIVA	euro/litro	0,00000	0,06924	<b>+0,06924</b>
Costi e margini distribuzione SIVA	euro/litro	0,17181	0,26352	<b>+0,09171</b>
<b>Prezzo al consumo (con IVA)</b>	<b>euro/litro</b>	<b>1,84392</b>	<b>1,75706</b>	<b>-0,08686</b>

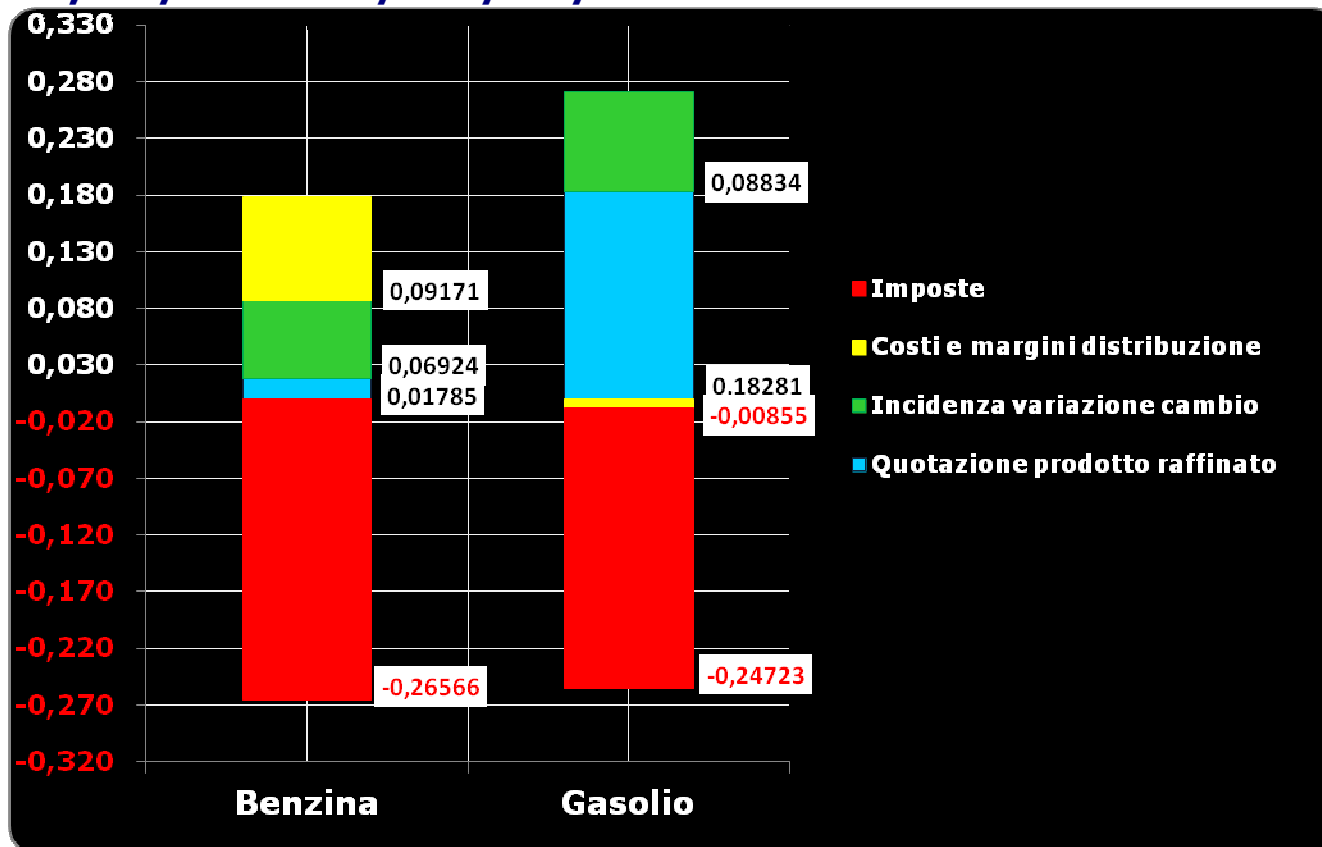
(♦) Calcolata sul valore teorico della quotazione in euro/litro a parità di cambio con la data di sei mesi prima

#### GASOLIO [considerata con accisa DL 21.03.2022 n. 21 dal 22.03.2022]

Componenti	Unità di misura	15/02/2022	16/08/2022	Delta
Accisa ed IVA	euro/litro	0,92673	0,67950	<b>-0,24723</b>
Quotazione prodotto SIVA	euro/litro	0,61985	0,80266	<b>+0,18281</b>
Incidenza fattore cambio (♦) SIVA	euro/litro	0,00000	0,08834	<b>+0,08834</b>
Costi e margini distribuzione SIVA	euro/litro	0,16877	0,16022	<b>-0,00855</b>
<b>Prezzo al consumo (con IVA)</b>	<b>euro/litro</b>	<b>1,71535</b>	<b>1,73073</b>	<b>+0,01538</b>

(♦) Calcolata sul valore teorico della quotazione in euro/litro a parità di cambio con la data di sei mesi prima

## FATTORI INCIDENTI SULLA VARIAZIONE DEL PREZZO 16/08/2022 vs/ 15/02/2022



## FONDAMENTALI DI MERCATO – QUOTAZIONI GREGGIO E PRODOTTI FINITI, CAMBIO DOLLARO/EURO

Fondamentali di mercato	Unità di misura	Settimana anteriore	Settimana corrente	Delta	Var. %
Greggio Brent	US\$/barile	97,47	104,37	6,90	7,08
Greggio Brent	euro/barile	95,38	101,65	6,27	6,57
Greggio Brent	euro/litro	0,600	0,639	0,039	6,50
Cambio valuta	US\$ per 1 euro	1,0219	1,0268	0,0049	0,48
Quotazione Mediterraneo CIF benzina	US\$/tonnellata	944,71	947,36	2,65	0,28
Quotazione Mediterraneo CIF gasolio	US\$/tonnellata	1.024,21	1.046,07	21,86	2,13
Quotazione Mediterraneo CIF benzina	euro/litro	0,698	0,697	-0,001	-0,14
Quotazione Mediterraneo CIF gasolio	euro/litro	0,847	0,861	0,014	1,65

## COMPOSIZIONE PREZZO MEDIO SELF ① RILEVAZIONE MINISTERO

Benzina	Unità di misura	Settimana anteriore	Settimana corrente	Delta	Var. %
<b>Prezzo finale</b>	<b>euro/litro</b>	<b>1,831</b>	<b>1,770</b>	<b>-0,061</b>	<b>-3,33</b>
IVA	euro/litro	0,330	0,319	-0,011	-3,33
Accisa media del periodo	euro/litro	0,478	0,478	0,000	0,00
<b>Totale imposte</b>	<b>euro/litro</b>	<b>0,808</b>	<b>0,798</b>	<b>-0,010</b>	<b>-1,29</b>
Quotazione Mediterraneo CIF ②	euro/litro	0,698	0,697	-0,001	-0,14
Ricavo industriale	euro/litro	0,325	0,275	-0,050	-15,26
<b>Prezzo industriale</b>	<b>euro/litro</b>	<b>1,023</b>	<b>0,972</b>	<b>-0,051</b>	<b>-4,94</b>
Gasolio	Unità di misura	Settimana anteriore	Settimana corrente	Delta	Var. %
<b>Prezzo finale</b>	<b>euro/litro</b>	<b>1,811</b>	<b>1,757</b>	<b>-0,054</b>	<b>-2,98</b>
IVA	euro/litro	0,327	0,317	-0,008	-2,98
Accisa media del periodo	euro/litro	0,367	0,367	0,000	0,00
<b>Totale imposte</b>	<b>euro/litro</b>	<b>0,694</b>	<b>0,684</b>	<b>-0,010</b>	<b>-1,40</b>
Quotazione Mediterraneo CIF ②	euro/litro	0,847	0,861	0,014	1,65
Ricavo industriale	euro/litro	0,270	0,212	-0,058	-21,58
<b>Prezzo industriale</b>	<b>euro/litro</b>	<b>1,117</b>	<b>1,073</b>	<b>-0,044</b>	<b>-3,96</b>

① Nuova metodologia D.M. 23 novembre 2012 Ministero sviluppo economico – Prezzo medio self lunedì-domenica – Entrata in vigore dal 21.01.2013.

② La quotazione Mediterraneo CIF benzina e gasolio rappresenta un *benchmark* di riferimento, non escludendo circostanze in cui per particolari circuiti di mercato si possano verificare cessioni di tali prodotti a quotazioni inferiori. Tale considerazione è estesa a tutte le tabelle dalla pagina 5 alla pagina 12.



## COMPOSIZIONE PREZZO MEDIO COMPLESSIVO SU OSSERVATORIO PREZZI MISE ④ - MODALITÀ SELF SERVICE

Benzina	Unità di misura	Settimana anteriore	Settimana corrente	Delta	Var. %
<b>Prezzo finale</b>	<b>euro/litro</b>	<b>1,857</b>	<b>1,800</b>	<b>-0,057</b>	<b>-3,07</b>
IVA	euro/litro	0,335	0,325	-0,010	-3,07
Accisa media del periodo	euro/litro	0,478	0,478	0,000	0,00
<b>Totale imposte</b>	<b>euro/litro</b>	<b>0,813</b>	<b>0,803</b>	<b>-0,010</b>	<b>-1,26</b>
Quotazione Mediterraneo CIF ③	euro/litro	0,698	0,697	-0,001	-0,14
Ricavo industriale	euro/litro	0,346	0,300	-0,046	-13,22
<b>Prezzo industriale</b>	<b>euro/litro</b>	<b>1,044</b>	<b>0,997</b>	<b>-0,047</b>	<b>-4,48</b>
Gasolio	Unità di misura	Settimana anteriore	Settimana corrente	Delta	Var. %
<b>Prezzo finale</b>	<b>euro/litro</b>	<b>1,838</b>	<b>1,785</b>	<b>-0,053</b>	<b>-2,88</b>
IVA	euro/litro	0,331	0,322	-0,009	-2,88
Accisa media del periodo	euro/litro	0,367	0,367	0,000	0,00
<b>Totale imposte</b>	<b>euro/litro</b>	<b>0,698</b>	<b>0,689</b>	<b>-0,009</b>	<b>-1,25</b>
Quotazione Mediterraneo CIF ③	euro/litro	0,847	0,861	0,014	1,65
Ricavo industriale	euro/litro	0,293	0,235	-0,058	-19,89
<b>Prezzo industriale</b>	<b>euro/litro</b>	<b>1,140</b>	<b>1,096</b>	<b>-0,044</b>	<b>-3,88</b>

③ Il computo è ora effettuato sulla fonte delle rilevazioni quotidiane dell'Osservatorio Prezzi Carburanti del MISE moltiplicando i prezzi medi della modalità *self service* per marchio [e cumulativamente per le pompe bianche] per il numero degli impianti che hanno registrato i prezzi sul sito dell'Osservatorio. Il prezzo medio ottenuto è, pertanto, un «*proxy*» che approssima il prezzo medio reale, non essendo ivi calcolato anche il prezzo degli impianti che lo hanno lasciato immutato nel periodo intero ovvero in alcuni giorni della settimana oggetto di rilevazione.

## COMPOSIZIONE PREZZO MEDIO COMPLESSIVO SU OSSERVATORIO PREZZI MISE ④ - MODALITÀ *SERVITO*

Benzina	Unità di misura	Settimana anteriore	Settimana corrente	Delta	Var. %
<b>Prezzo finale</b>	<b>euro/litro</b>	<b>2,013</b>	<b>1,958</b>	<b>-0,055</b>	<b>-2,73</b>
IVA	euro/litro	0,363	0,353	-0,010	-2,73
Accisa media del periodo	euro/litro	0,478	0,478	0,000	0,00
<b>Totale imposte</b>	<b>euro/litro</b>	<b>0,841</b>	<b>0,831</b>	<b>-0,010</b>	<b>-1,18</b>
Quotazione Mediterraneo CIF	euro/litro	0,698	0,697	-0,001	-0,14
Ricavo industriale	euro/litro	0,474	0,430	-0,044	-9,31
<b>Prezzo industriale</b>	<b>euro/litro</b>	<b>1,172</b>	<b>1,127</b>	<b>-0,045</b>	<b>-3,85</b>
Gasolio	Unità di misura	Settimana anteriore	Settimana corrente	Delta	Var. %
<b>Prezzo finale</b>	<b>euro/litro</b>	<b>1,995</b>	<b>1,943</b>	<b>-0,052</b>	<b>-2,61</b>
IVA	euro/litro	0,360	0,350	-0,010	-2,61
Accisa media del periodo	euro/litro	0,367	0,367	0,000	0,00
<b>Totale imposte</b>	<b>euro/litro</b>	<b>0,727</b>	<b>0,717</b>	<b>-0,010</b>	<b>-1,40</b>
Quotazione Mediterraneo CIF	euro/litro	0,847	0,861	0,014	1,65
Ricavo industriale	euro/litro	0,421	0,365	-0,056	-13,27
<b>Prezzo industriale</b>	<b>euro/litro</b>	<b>1,268</b>	<b>1,226</b>	<b>-0,042</b>	<b>-3,30</b>

④ Il computo è ora effettuato sulla fonte delle rilevazioni quotidiane dell'**Osservatorio Prezzi Carburanti del MISE moltiplicando i prezzi medi della modalità *self service* per marchio [e cumulativamente per le pompe bianche] per il numero degli impianti che hanno registrato i prezzi sul sito dell'Osservatorio**. Il prezzo medio ottenuto è, pertanto, **un «proxy» che approssima il prezzo medio reale**, non essendo ivi calcolato anche il prezzo degli impianti che lo hanno lasciato immutato nel periodo intero ovvero in alcuni giorni della settimana oggetto di rilevazione.

## COMPOSIZIONE PREZZO MEDIO RETE DI MARCHIO SU OSSERVATORIO PREZZI MISE ⑤ - MODALITÀ SELF SERVICE

Benzina	Unità di misura	Settimana anteriore	Settimana corrente	Delta	Var. %
<b>Prezzo finale</b>	<b>euro/litro</b>	<b>1,858</b>	<b>1,801</b>	<b>-0,057</b>	<b>-3,07</b>
IVA	euro/litro	0,335	0,325	-0,010	-3,07
Accisa media del periodo	euro/litro	0,478	0,478	0,000	0,00
<b>Totale imposte</b>	<b>euro/litro</b>	<b>0,813</b>	<b>0,803</b>	<b>-0,010</b>	<b>-1,26</b>
Quotazione Mediterraneo CIF	euro/litro	0,698	0,697	-0,001	-0,14
Ricavo industriale	euro/litro	0,347	0,301	-0,046	-13,19
<b>Prezzo industriale</b>	<b>euro/litro</b>	<b>1,045</b>	<b>0,998</b>	<b>-0,047</b>	<b>-4,47</b>
Gasolio	Unità di misura	Settimana anteriore	Settimana corrente	Delta	Var. %
<b>Prezzo finale</b>	<b>euro/litro</b>	<b>1,839</b>	<b>1,786</b>	<b>-0,053</b>	<b>-2,88</b>
IVA	euro/litro	0,332	0,322	-0,010	-2,88
Accisa media del periodo	euro/litro	0,367	0,367	0,000	0,00
<b>Totale imposte</b>	<b>euro/litro</b>	<b>0,699</b>	<b>0,689</b>	<b>-0,010</b>	<b>-1,37</b>
Quotazione Mediterraneo CIF	euro/litro	0,847	0,861	0,014	1,65
Ricavo industriale	euro/litro	0,293	0,236	-0,057	-19,61
<b>Prezzo industriale</b>	<b>euro/litro</b>	<b>1,140</b>	<b>1,097</b>	<b>-0,043</b>	<b>-3,81</b>

⑤ Il computo è ora effettuato sulla fonte delle rilevazioni quotidiane dell'**Osservatorio Prezzi Carburanti del MISE moltiplicando i prezzi medi della modalità self service per i soli marchi per il numero dei loro impianti che hanno registrato i prezzi sul sito dell'Osservatorio**. Il prezzo medio ottenuto è, pertanto, un «*proxy*» che approssima il **prezzo medio reale**, non essendo ivi calcolato anche il prezzo degli impianti che lo hanno lasciato immutato nel periodo intero ovvero in alcuni giorni della settimana oggetto di rilevazione.

## COMPOSIZIONE PREZZO MEDIO RETE DI MARCHIO SU OSSERVATORIO PREZZI MISE ⑥ - MODALITÀ *SERVITO*

Benzina	Unità di misura	Settimana anteriore	Settimana corrente	Delta	Var. %
<b>Prezzo finale</b>	<b>euro/litro</b>	<b>2,040</b>	<b>1,985</b>	<b>-0,055</b>	<b>-2,70</b>
IVA	euro/litro	0,368	0,358	-0,010	-2,70
Accisa media del periodo	euro/litro	0,478	0,478	0,000	0,00
<b>Totale imposte</b>	<b>euro/litro</b>	<b>0,846</b>	<b>0,836</b>	<b>-0,010</b>	<b>-1,17</b>
Quotazione Mediterraneo CIF	euro/litro	0,698	0,697	-0,001	-0,14
Ricavo industriale	euro/litro	0,496	0,452	-0,044	-8,89
<b>Prezzo industriale</b>	<b>euro/litro</b>	<b>1,194</b>	<b>1,149</b>	<b>-0,045</b>	<b>-3,78</b>
Gasolio	Unità di misura	Settimana anteriore	Settimana corrente	Delta	Var. %
<b>Prezzo finale</b>	<b>euro/litro</b>	<b>2,022</b>	<b>1,971</b>	<b>-0,051</b>	<b>-2,52</b>
IVA	euro/litro	0,365	0,355	-0,010	-2,52
Accisa media del periodo	euro/litro	0,367	0,367	0,000	0,00
<b>Totale imposte</b>	<b>euro/litro</b>	<b>0,732</b>	<b>0,722</b>	<b>-0,010</b>	<b>-1,37</b>
Quotazione Mediterraneo CIF	euro/litro	0,847	0,861	0,014	1,65
Ricavo industriale	euro/litro	0,443	0,388	-0,055	-12,41
<b>Prezzo industriale</b>	<b>euro/litro</b>	<b>1,290</b>	<b>1,249</b>	<b>-0,041</b>	<b>-3,18</b>

⑥ Il computo è ora effettuato sulla fonte delle rilevazioni quotidiane dell'**Osservatorio Prezzi Carburanti del MISE** moltiplicando i prezzi medi della modalità *self service* per i soli marchi per il numero dei loro impianti che hanno registrato i prezzi sul sito dell'Osservatorio. Il prezzo medio ottenuto è, pertanto, un «*proxy*» che approssima il prezzo medio reale, non essendo ivi calcolato anche il prezzo degli impianti che lo hanno lasciato immutato nel periodo intero ovvero in alcuni giorni della settimana oggetto di rilevazione.

## COMPOSIZIONE PREZZO MEDIO POMPE BIANCHE SU OSSERVATORIO PREZZI MISE ⑦ - MODALITÀ SELF SERVICE

Benzina	Unità di misura	Settimana anteriore	Settimana corrente	Delta	Var. %
<b>Prezzo finale</b>	<b>euro/litro</b>	<b>1,853</b>	<b>1,798</b>	<b>-0,055</b>	<b>-2,97</b>
IVA	euro/litro	0,334	0,324	-0,010	-2,97
Accisa media del periodo	euro/litro	0,478	0,478	0,000	0,00
<b>Totale imposte</b>	<b>euro/litro</b>	<b>0,812</b>	<b>0,802</b>	<b>-0,010</b>	<b>-1,23</b>
Quotazione Mediterraneo CIF	euro/litro	0,698	0,697	-0,001	-0,14
Ricavo industriale	euro/litro	0,343	0,299	-0,044	-12,83
<b>Prezzo industriale</b>	<b>euro/litro</b>	<b>1,041</b>	<b>0,996</b>	<b>-0,045</b>	<b>-4,32</b>
Gasolio	Unità di misura	Settimana anteriore	Settimana corrente	Delta	Var. %
<b>Prezzo finale</b>	<b>euro/litro</b>	<b>1,832</b>	<b>1,783</b>	<b>-0,049</b>	<b>-2,67</b>
IVA	euro/litro	0,330	0,322	-0,008	-2,67
Accisa media del periodo	euro/litro	0,367	0,367	0,000	0,00
<b>Totale imposte</b>	<b>euro/litro</b>	<b>0,697</b>	<b>0,689</b>	<b>-0,008</b>	<b>-1,16</b>
Quotazione Mediterraneo CIF	euro/litro	0,847	0,861	0,014	1,65
Ricavo industriale	euro/litro	0,288	0,233	-0,055	-19,07
<b>Prezzo industriale</b>	<b>euro/litro</b>	<b>1,135</b>	<b>1,094</b>	<b>-0,041</b>	<b>-3,61</b>

⑦ Il computo è ora effettuato sulla fonte delle rilevazioni quotidiane dell'Osservatorio Prezzi Carburanti del MISE moltiplicando i prezzi medi della modalità *self service* per i soli marchi per il numero dei loro impianti che hanno registrato i prezzi sul sito dell'Osservatorio. Il prezzo medio ottenuto è, pertanto, un «*proxy*» che approssima il prezzo medio reale, non essendo ivi calcolato anche il prezzo degli impianti che lo hanno lasciato immutato nel periodo intero ovvero in alcuni giorni della settimana oggetto di rilevazione.

## COMPOSIZIONE PREZZO MEDIO POMPE BIANCHE SU OSSERVATORIO PREZZI MISE ⑧ - MODALITÀ *SERVITO*

<b>Benzina</b>	<b>Unità di misura</b>	<b>Settimana anteriore</b>	<b>Settimana corrente</b>	<b>Delta</b>	<b>Var. %</b>
<b>Prezzo finale</b>	<b>euro/litro</b>	<b>1,900</b>	<b>1,847</b>	<b>-0,053</b>	<b>-2,79</b>
IVA	euro/litro	0,343	0,333	-0,010	-2,79
Accisa media del periodo	euro/litro	0,478	0,478	0,000	0,00
<b>Totale imposte</b>	<b>euro/litro</b>	<b>0,821</b>	<b>0,811</b>	<b>-0,010</b>	<b>-1,16</b>
Quotazione Mediterraneo CIF	euro/litro	0,698	0,697	-0,001	-0,14
Ricavo industriale	euro/litro	0,381	0,339	-0,042	-11,14
<b>Prezzo industriale</b>	<b>euro/litro</b>	<b>1,079</b>	<b>1,036</b>	<b>-0,043</b>	<b>-4,03</b>
<b>Gasolio</b>	<b>Unità di misura</b>	<b>Settimana anteriore</b>	<b>Settimana corrente</b>	<b>Delta</b>	<b>Var. %</b>
<b>Prezzo finale</b>	<b>euro/litro</b>	<b>1,880</b>	<b>1,831</b>	<b>-0,049</b>	<b>-2,61</b>
IVA	euro/litro	0,339	0,330	-0,009	-2,61
Accisa media del periodo	euro/litro	0,367	0,367	0,000	0,00
<b>Totale imposte</b>	<b>euro/litro</b>	<b>0,706</b>	<b>0,698</b>	<b>-0,009</b>	<b>-1,25</b>
Quotazione Mediterraneo CIF	euro/litro	0,847	0,861	0,014	1,65
Ricavo industriale	euro/litro	0,327	0,272	-0,054	-16,59
<b>Prezzo industriale</b>	<b>euro/litro</b>	<b>1,174</b>	<b>1,133</b>	<b>-0,040</b>	<b>-3,42</b>

⑧ Il computo è ora effettuato sulla fonte delle rilevazioni quotidiane dell'**Osservatorio Prezzi Carburanti del MISE moltiplicando i prezzi medi della modalità *self service* per i soli marchi per il numero dei loro impianti che hanno registrato i prezzi sul sito dell'Osservatorio**. Il prezzo medio ottenuto è, pertanto, un «*proxy*» che approssima il **prezzo medio reale**, non essendo ivi calcolato anche il prezzo degli impianti che lo hanno lasciato immutato nel periodo intero ovvero in alcuni giorni della settimana oggetto di rilevazione.



## PREZZO MEDIO DI CESSIONE ALL'EXTRARETE

<b>Benzina</b>	<b>Unità di misura</b>	<b>Settimana anteriore</b>	<b>Settimana corrente</b>	<b>Delta</b>	<b>Var. %</b>
<b>Prezzo finale</b>	<b>euro/litro</b>	<b>1,606</b>	<b>1,530</b>	<b>-0,076</b>	<b>-4,73</b>
IVA	euro/litro	0,290	0,276	-0,006	-4,73
Accisa media del periodo	euro/litro	0,478	0,478	0,000	0,00
<b>Totale imposte</b>	<b>euro/litro</b>	<b>0,768</b>	<b>0,754</b>	<b>-0,014</b>	<b>-1,78</b>
Quotazione Mediterraneo CIF benzina	euro/litro	0,698	0,697	-0,001	-0,14
Ricavo industriale	euro/litro	0,140	0,079	-0,061	-43,78
<b>Prezzo industriale</b>	<b>euro/litro</b>	<b>0,838</b>	<b>0,776</b>	<b>-0,062</b>	<b>-7,43</b>
<b>Gasolio</b>	<b>Unità di misura</b>	<b>Settimana anteriore</b>	<b>Settimana corrente</b>	<b>Delta</b>	<b>Var. %</b>
<b>Prezzo finale</b>	<b>euro/litro</b>	<b>1,637</b>	<b>1,581</b>	<b>-0,056</b>	<b>-3,42</b>
IVA	euro/litro	0,295	0,285	-0,009	-3,42
Accisa media del periodo	euro/litro	0,367	0,367	0,000	0,00
<b>Totale imposte</b>	<b>euro/litro</b>	<b>0,662</b>	<b>0,652</b>	<b>-0,010</b>	<b>-1,44</b>
Quotazione Mediterraneo CIF gasolio	euro/litro	0,847	0,861	0,014	1,65
Ricavo industriale	euro/litro	0,128	0,068	-0,060	-47,26
<b>Prezzo industriale</b>	<b>euro/litro</b>	<b>0,975</b>	<b>0,929</b>	<b>-0,046</b>	<b>-4,77</b>

## DELTA DEI PREZZI TRA EXTRARETE E RETE DI MARCHIO

Benzina settimana corrente	Extrarete	Rete di marchio	Delta prezzo
Valore medio modalità self	1,530	1,801	<b>-0,271</b>
Valore medio modalità servito	1,530	1,985	<b>-0,455</b>
Gasolio settimana corrente	Extrarete		
Valore medio modalità self	1,581	1,786	<b>-0,205</b>
Valore medio modalità servito	1,581	1,971	<b>-0,390</b>

## DELTA DEI PREZZI TRA EXTRARETE E POMPE BIANCHE

Benzina settimana corrente	Extrarete	Pompe bianche	Delta prezzo
Valore medio modalità self	1,530	1,798	<b>-0,268</b>
Valore medio modalità servito	1,530	1,847	<b>-0,317</b>
Gasolio settimana corrente	Extrarete	Pompe bianche	Delta prezzo
Valore medio modalità self	1,581	1,783	<b>-0,202</b>
Valore medio modalità servito	1,581	1,831	<b>-0,250</b>

## CONFRONTO DEI PREZZI

Casi		Prezzi benzina	€/lt	Delta	€/lt	Delta	€/lt	Delta	€/lt	Delta	€/lt
A	Prezzo medio rete di marchio servito		1,985								
B	Prezzo medio rete di marchio self		1,801	A - B	0,184	B - A	-0,184	C - A	-0,138	D - A	-0,187
C	Prezzo medio pompe bianche servito		1,847	A - C	0,138	B - C	-0,046	C - B	0,046	D - B	-0,003
D	Prezzo medio pompe bianche self		1,798	A - D	0,187	B - D	0,003	C - D	0,049	D - C	-0,049
Casi		Prezzi gasolio	€/lt	Delta	€/lt	Delta	€/lt	Delta	€/lt	Delta	€/lt
A	Prezzo medio rete di marchio servito		1,971								
B	Prezzo medio rete di marchio self		1,786	A - B	0,185	B - A	-0,185	C - A	-0,140	D - A	-0,188
C	Prezzo medio pompe bianche servito		1,831	A - C	0,140	B - C	-0,045	C - B	0,045	D - B	-0,003
D	Prezzo medio pompe bianche self		1,783	A - D	0,188	B - D	0,003	C - D	0,048	D - C	-0,048

## PREZZO MEDIO METANO SU OSSERVATORIO PREZZI MISE

Periodo	Self Euro/kg.	Servito Euro/kg.
Settimana antecedente	2,326	2,377
Settimana corrente	2,395	2,462
Variazione %	+2,97 %	+3,58 %

## PREZZO MEDIO GNL SU OSSERVATORIO PREZZI MISE

Periodo	Self Euro/kg.	Servito Euro/kg.
Settimana antecedente	2,641	2,548
Settimana corrente	2,891	2,681
Variazione %	+9,47 %	+5,22 %



## COMPOSIZIONE PREZZO MEDIO GPL SELF RILEVAZIONE MINISTERO

Benzina	Unità di misura	Settimana anteriore	Settimana corrente	Delta	Var. %
<b>Prezzo finale</b>	euro/litro	<b>0,809</b>	<b>0,800</b>	<b>-0,009</b>	<b>-1,11</b>
IVA	euro/litro	0,146	0,144	-0,002	-1,11
Accisa media del periodo	euro/litro	0,100	0,100	0,000	0,00
<b>Totale imposte</b>	<b>euro/litro</b>	<b>0,246</b>	<b>0,245</b>	<b>-0,002</b>	<b>-0,66</b>
<b>Prezzo industriale</b>	<b>euro/litro</b>	<b>0,563</b>	<b>0,555</b>	<b>-0,007</b>	<b>-1,31</b>

## COMPOSIZIONE PREZZO MEDIO GPL SELF OSSERVATORIO PREZZI

Benzina	Unità di misura	Settimana anteriore	Settimana corrente	Delta	Var. %
<b>Prezzo finale</b>	euro/litro	<b>0,813</b>	<b>0,805</b>	<b>0,813</b>	<b>0,805</b>
IVA	euro/litro	0,147	0,145	0,147	0,145
Accisa media del periodo	euro/litro	0,100	0,100	0,100	0,100
<b>Totale imposte</b>	<b>euro/litro</b>	<b>0,247</b>	<b>0,245</b>	<b>0,247</b>	<b>0,245</b>
<b>Prezzo industriale</b>	<b>euro/litro</b>	<b>0,566</b>	<b>0,560</b>	<b>0,566</b>	<b>0,560</b>

## COMPOSIZIONE PREZZO MEDIO GPL SERVITO OSSERVATORIO PREZZI

Benzina	Unità di misura	Settimana anteriore	Settimana corrente	Delta	Var. %
<b>Prezzo finale</b>	euro/litro	<b>0,815</b>	<b>0,808</b>	<b>0,815</b>	<b>0,808</b>
IVA	euro/litro	0,147	0,146	0,147	0,146
Accisa media del periodo	euro/litro	0,100	0,100	0,100	0,100
<b>Totale imposte</b>	<b>euro/litro</b>	<b>0,247</b>	<b>0,246</b>	<b>0,247</b>	<b>0,246</b>
<b>Prezzo industriale</b>	<b>euro/litro</b>	<b>0,568</b>	<b>0,562</b>	<b>0,568</b>	<b>0,562</b>

## SETTIMANA 15.08.2022-21.08.2022

### FATTORI DI INCIDENZA VARIAZIONE QUOTAZIONI E PREZZI DA SEI MESI – 23/08/2022 VS/ 22/02/2022

#### GREGGIO

Componenti	Unità di misura	22/02/2022	23/08/2022	Delta
Quotazione greggio Brent SIVA	euro/litro	0,51815	0,53576	<b>+0,01761</b>
Incidenza fattore cambio SIVA (♦)	euro/litro	0,00000	0,06927	<b>+0,06927</b>
<b>TOTALE SIVA</b>	<b>euro/litro</b>	<b>0,51815</b>	<b>0,60503</b>	<b>+0,08688</b>

(♦) Calcolata sul valore teorico della quotazione in euro/litro a parità di cambio con la data di sei mesi prima

#### BENZINA [considerata con accisa DL 21.03.2022 n. 21 dal 22.03.2022]

Componenti	Unità di misura	22/02/2022	23/08/2022	Delta
Accisa (incluse addiz. regionali) ed IVA	euro/litro	1,06407	0,79499	<b>-0,26909</b>
Quotazione prodotto SIVA	euro/litro	0,60312	0,64236	<b>+0,03923</b>
Incidenza fattore cambio (♦) SIVA	euro/litro	0,00000	0,08306	<b>+0,08306</b>
Costi e margini distribuzione SIVA	euro/litro	0,19427	0,23522	<b>+0,04095</b>
<b>Prezzo al consumo (con IVA)</b>	<b>euro/litro</b>	<b>1,86146</b>	<b>1,75562</b>	<b>-0,10584</b>

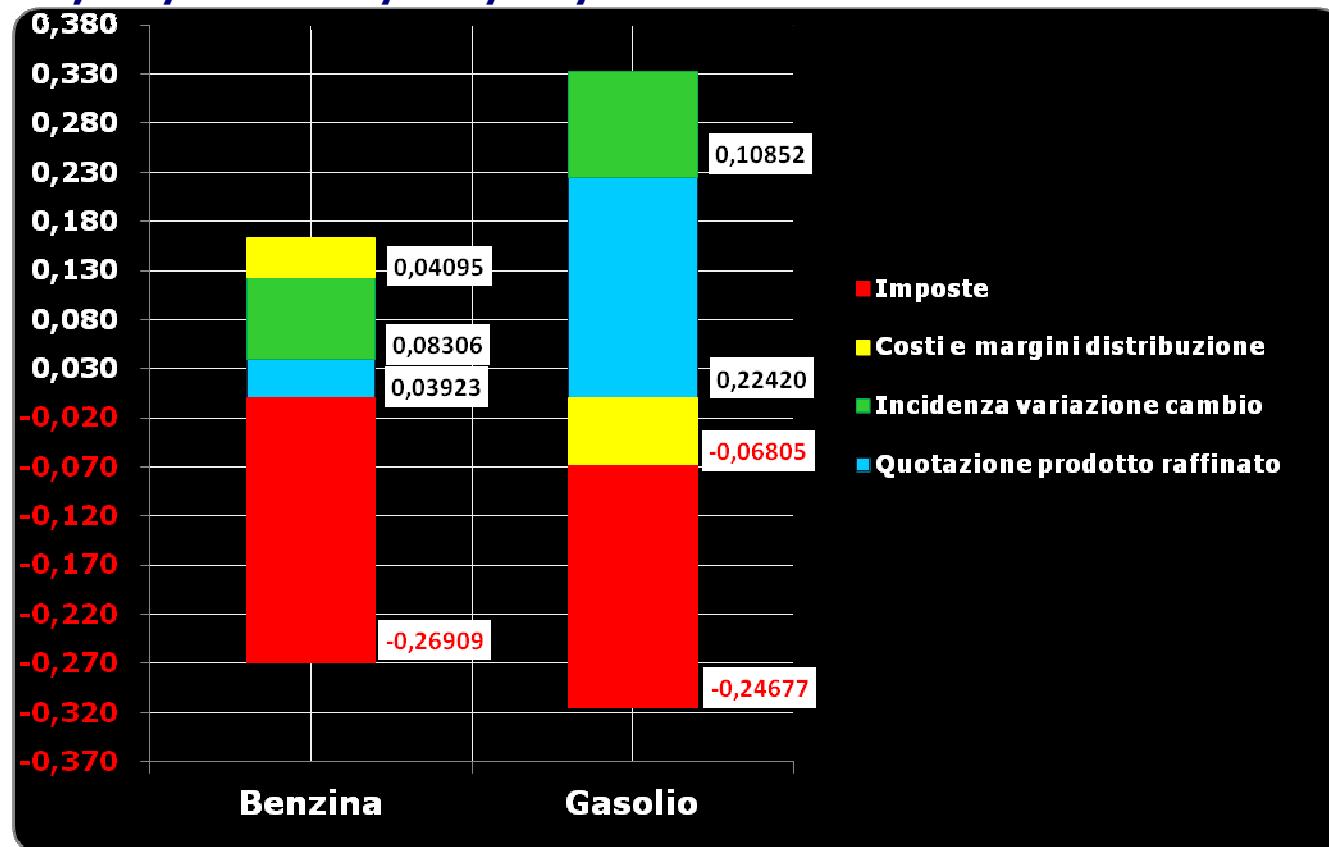
(♦) Calcolata sul valore teorico della quotazione in euro/litro a parità di cambio con la data di sei mesi prima

#### GASOLIO [considerata con accisa DL 21.03.2022 n. 21 dal 22.03.2022]

Componenti	Unità di misura	22/02/2022	23/08/2022	Delta
Accisa ed IVA	euro/litro	0,92971	0,68294	<b>-0,24677</b>
Quotazione prodotto SIVA	euro/litro	0,61511	0,83931	<b>+0,22420</b>
Incidenza fattore cambio (♦) SIVA	euro/litro	0,00000	0,10852	<b>+0,10852</b>
Costi e margini distribuzione SIVA	euro/litro	0,18708	0,11902	<b>-0,06805</b>
<b>Prezzo al consumo (con IVA)</b>	<b>euro/litro</b>	<b>1,73189</b>	<b>1,74979</b>	<b>+0,01790</b>

(♦) Calcolata sul valore teorico della quotazione in euro/litro a parità di cambio con la data di sei mesi prima

## FATTORI INCIDENTI SULLA VARIAZIONE DEL PREZZO 23/08/2022 vs/ 22/02/2022



## FONDAMENTALI DI MERCATO – QUOTAZIONI GREGGIO E PRODOTTI FINITI, CAMBIO DOLLARO/EURO

Fondamentali di mercato	Unità di misura	Settimana anteriore	Settimana corrente	Delta	Var. %
Greggio Brent	US\$/barile	104,37	96,05	-8,32	-7,97
Greggio Brent	euro/barile	101,65	94,92	-6,73	-6,62
Greggio Brent	euro/litro	0,639	0,597	-0,042	-6,57
Cambio valuta	US\$ per 1 euro	1,0268	1,0119	-0,0149	-1,45
Quotazione Mediterraneo CIF benzina	US\$/tonnellata	947,36	951,46	4,10	0,43
Quotazione Mediterraneo CIF gasolio	US\$/tonnellata	1.046,07	1.099,43	53,36	5,10
Quotazione Mediterraneo CIF benzina	euro/litro	0,697	0,710	0,013	1,87
Quotazione Mediterraneo CIF gasolio	euro/litro	0,861	0,918	0,057	6,62

## COMPOSIZIONE PREZZO MEDIO SELF ① RILEVAZIONE MINISTERO

Benzina	Unità di misura	Settimana anteriore	Settimana corrente	Delta	Var. %
<b>Prezzo finale</b>	<b>euro/litro</b>	<b>1,770</b>	<b>1,749</b>	<b>-0,021</b>	<b>-1,19</b>
IVA	euro/litro	0,319	0,315	-0,004	-1,19
Accisa media del periodo	euro/litro	0,478	0,478	0,000	0,00
<b>Totale imposte</b>	<b>euro/litro</b>	<b>0,798</b>	<b>0,794</b>	<b>-0,004</b>	<b>-0,47</b>
Quotazione Mediterraneo CIF ②	euro/litro	0,697	0,710	0,013	1,87
Ricavo industriale	euro/litro	0,275	0,245	-0,030	-10,97
<b>Prezzo industriale</b>	<b>euro/litro</b>	<b>0,972</b>	<b>0,955</b>	<b>-0,017</b>	<b>-1,77</b>
Gasolio	Unità di misura	Settimana anteriore	Settimana corrente	Delta	Var. %
<b>Prezzo finale</b>	<b>euro/litro</b>	<b>1,757</b>	<b>1,744</b>	<b>-0,013</b>	<b>-0,74</b>
IVA	euro/litro	0,317	0,314	-0,003	-0,74
Accisa media del periodo	euro/litro	0,367	0,367	0,000	0,00
<b>Totale imposte</b>	<b>euro/litro</b>	<b>0,684</b>	<b>0,681</b>	<b>-0,003</b>	<b>-0,47</b>
Quotazione Mediterraneo CIF ②	euro/litro	0,861	0,918	0,057	6,62
Ricavo industriale	euro/litro	0,212	0,145	-0,067	-31,53
<b>Prezzo industriale</b>	<b>euro/litro</b>	<b>1,073</b>	<b>1,063</b>	<b>-0,010</b>	<b>-0,91</b>

① Nuova metodologia D.M. 23 novembre 2012 Ministero sviluppo economico – Prezzo medio self lunedì-domenica – Entrata in vigore dal 21.01.2013.

② La quotazione Mediterraneo CIF benzina e gasolio rappresenta un *benchmark* di riferimento, non escludendo circostanze in cui per particolari circuiti di mercato si possano verificare cessioni di tali prodotti a quotazioni inferiori. Tale considerazione è estesa a tutte le tabelle dalla pagina 5 alla pagina 12.



## COMPOSIZIONE PREZZO MEDIO COMPLESSIVO SU OSSERVATORIO PREZZI MISE ④ - MODALITÀ SELF SERVICE

Benzina	Unità di misura	Settimana anteriore	Settimana corrente	Delta	Var. %
<b>Prezzo finale</b>	<b>euro/litro</b>	<b>1,800</b>	<b>1,768</b>	<b>-0,032</b>	<b>-1,78</b>
IVA	euro/litro	0,325	0,319	-0,006	-1,78
Accisa media del periodo	euro/litro	0,478	0,478	0,000	0,00
<b>Totale imposte</b>	<b>euro/litro</b>	<b>0,803</b>	<b>0,797</b>	<b>-0,006</b>	<b>-0,72</b>
Quotazione Mediterraneo CIF ③	euro/litro	0,697	0,710	0,013	1,87
Ricavo industriale	euro/litro	0,300	0,261	-0,039	-13,08
<b>Prezzo industriale</b>	<b>euro/litro</b>	<b>0,997</b>	<b>0,971</b>	<b>-0,026</b>	<b>-2,63</b>

Gasolio	Unità di misura	Settimana anteriore	Settimana corrente	Delta	Var. %
<b>Prezzo finale</b>	<b>euro/litro</b>	<b>1,785</b>	<b>1,759</b>	<b>-0,026</b>	<b>-1,46</b>
IVA	euro/litro	0,322	0,317	-0,005	-1,46
Accisa media del periodo	euro/litro	0,367	0,367	0,000	0,00
<b>Totale imposte</b>	<b>euro/litro</b>	<b>0,689</b>	<b>0,685</b>	<b>-0,005</b>	<b>-0,68</b>
Quotazione Mediterraneo CIF ③	euro/litro	0,861	0,918	0,057	6,62
Ricavo industriale	euro/litro	0,235	0,156	-0,078	-33,36
<b>Prezzo industriale</b>	<b>euro/litro</b>	<b>1,096</b>	<b>1,074</b>	<b>-0,021</b>	<b>-1,94</b>

③ Il computo è ora effettuato sulla fonte delle rilevazioni quotidiane dell'**Osservatorio Prezzi Carburanti del MISE moltiplicando i prezzi medi della modalità self service per marchio [e cumulativamente per le pompe bianche] per il numero degli impianti che hanno registrato i prezzi sul sito dell'Osservatorio**. Il prezzo medio ottenuto è, pertanto, un «*proxy*» che approssima il prezzo medio reale, non essendo ivi calcolato anche il prezzo degli impianti che lo hanno lasciato immutato nel periodo intero ovvero in alcuni giorni della settimana oggetto di rilevazione.

## COMPOSIZIONE PREZZO MEDIO COMPLESSIVO SU OSSERVATORIO PREZZI MISE ④ - MODALITÀ *SERVITO*

Benzina	Unità di misura	Settimana anteriore	Settimana corrente	Delta	Var. %
<b>Prezzo finale</b>	<b>euro/litro</b>	<b>1,958</b>	<b>1,928</b>	<b>-0,030</b>	<b>-1,53</b>
IVA	euro/litro	0,353	0,348	-0,005	-1,53
Accisa media del periodo	euro/litro	0,478	0,478	0,000	0,00
<b>Totale imposte</b>	<b>euro/litro</b>	<b>0,831</b>	<b>0,826</b>	<b>-0,005</b>	<b>-0,65</b>
Quotazione Mediterraneo CIF	euro/litro	0,697	0,710	0,013	1,87
Ricavo industriale	euro/litro	0,430	0,392	-0,038	-8,75
<b>Prezzo industriale</b>	<b>euro/litro</b>	<b>1,127</b>	<b>1,102</b>	<b>-0,025</b>	<b>-2,18</b>
Gasolio	Unità di misura	Settimana anteriore	Settimana corrente	Delta	Var. %
<b>Prezzo finale</b>	<b>euro/litro</b>	<b>1,943</b>	<b>1,920</b>	<b>-0,023</b>	<b>-1,18</b>
IVA	euro/litro	0,350	0,346	-0,004	-1,18
Accisa media del periodo	euro/litro	0,367	0,367	0,000	0,00
<b>Totale imposte</b>	<b>euro/litro</b>	<b>0,717</b>	<b>0,713</b>	<b>-0,004</b>	<b>-0,56</b>
Quotazione Mediterraneo CIF	euro/litro	0,861	0,918	0,057	6,62
Ricavo industriale	euro/litro	0,365	0,289	-0,076	-20,82
<b>Prezzo industriale</b>	<b>euro/litro</b>	<b>1,226</b>	<b>1,207</b>	<b>-0,019</b>	<b>-1,55</b>

④ Il computo è ora effettuato sulla fonte delle rilevazioni quotidiane dell'**Osservatorio Prezzi Carburanti del MISE moltiplicando i prezzi medi della modalità *self service* per marchio [e cumulativamente per le pompe bianche] per il numero degli impianti che hanno registrato i prezzi sul sito dell'Osservatorio**. Il prezzo medio ottenuto è, pertanto, **un «proxy» che approssima il prezzo medio reale**, non essendo ivi calcolato anche il prezzo degli impianti che lo hanno lasciato immutato nel periodo intero ovvero in alcuni giorni della settimana oggetto di rilevazione.

## COMPOSIZIONE PREZZO MEDIO RETE DI MARCHIO SU OSSERVATORIO PREZZI MISE ⑤ - MODALITÀ SELF SERVICE

Benzina	Unità di misura	Settimana anteriore	Settimana corrente	Delta	Var. %
<b>Prezzo finale</b>	<b>euro/litro</b>	<b>1,801</b>	<b>1,767</b>	<b>-0,034</b>	<b>-1,89</b>
IVA	euro/litro	0,325	0,319	-0,006	-1,89
Accisa media del periodo	euro/litro	0,478	0,478	0,000	0,00
<b>Totale imposte</b>	<b>euro/litro</b>	<b>0,803</b>	<b>0,797</b>	<b>-0,006</b>	<b>-0,76</b>
Quotazione Mediterraneo CIF	euro/litro	0,697	0,710	0,013	1,87
Ricavo industriale	euro/litro	0,301	0,260	-0,041	-13,59
<b>Prezzo industriale</b>	<b>euro/litro</b>	<b>0,998</b>	<b>0,970</b>	<b>-0,028</b>	<b>-2,79</b>

Gasolio	Unità di misura	Settimana anteriore	Settimana corrente	Delta	Var. %
<b>Prezzo finale</b>	<b>euro/litro</b>	<b>1,786</b>	<b>1,759</b>	<b>-0,027</b>	<b>-1,51</b>
IVA	euro/litro	0,322	0,317	-0,005	-1,51
Accisa media del periodo	euro/litro	0,367	0,367	0,000	0,00
<b>Totale imposte</b>	<b>euro/litro</b>	<b>0,689</b>	<b>0,684</b>	<b>-0,005</b>	<b>-0,79</b>
Quotazione Mediterraneo CIF	euro/litro	0,861	0,918	0,057	6,62
Ricavo industriale	euro/litro	0,236	0,157	-0,079	-33,34
<b>Prezzo industriale</b>	<b>euro/litro</b>	<b>1,097</b>	<b>1,075</b>	<b>-0,022</b>	<b>-1,96</b>

⑤ Il computo è ora effettuato sulla fonte delle rilevazioni quotidiane dell'Osservatorio Prezzi Carburanti del MISE moltiplicando i prezzi medi della modalità *self service* per i soli marchi per il numero dei loro impianti che hanno registrato i prezzi sul sito dell'Osservatorio. Il prezzo medio ottenuto è, pertanto, un «*proxy*» che approssima il prezzo medio reale, non essendo ivi calcolato anche il prezzo degli impianti che lo hanno lasciato immutato nel periodo intero ovvero in alcuni giorni della settimana oggetto di rilevazione.

## COMPOSIZIONE PREZZO MEDIO RETE DI MARCHIO SU OSSERVATORIO PREZZI MISE ⑥ - MODALITÀ *SERVITO*

Benzina	Unità di misura	Settimana anteriore	Settimana corrente	Delta	Var. %
<b>Prezzo finale</b>	<b>euro/litro</b>	<b>1,985</b>	<b>1,955</b>	<b>-0,030</b>	<b>-1,51</b>
IVA	euro/litro	0,358	0,353	-0,005	-1,51
Accisa media del periodo	euro/litro	0,478	0,478	0,000	0,00
<b>Totale imposte</b>	<b>euro/litro</b>	<b>0,836</b>	<b>0,831</b>	<b>-0,005</b>	<b>-0,65</b>
Quotazione Mediterraneo CIF	euro/litro	0,697	0,710	0,013	1,87
Ricavo industriale	euro/litro	0,452	0,414	-0,038	-8,32
<b>Prezzo industriale</b>	<b>euro/litro</b>	<b>1,149</b>	<b>1,124</b>	<b>-0,025</b>	<b>-2,14</b>
Gasolio	Unità di misura	Settimana anteriore	Settimana corrente	Delta	Var. %
<b>Prezzo finale</b>	<b>euro/litro</b>	<b>1,971</b>	<b>1,946</b>	<b>-0,025</b>	<b>-1,27</b>
IVA	euro/litro	0,355	0,351	-0,004	-1,27
Accisa media del periodo	euro/litro	0,367	0,367	0,000	0,00
<b>Totale imposte</b>	<b>euro/litro</b>	<b>0,722</b>	<b>0,718</b>	<b>-0,004</b>	<b>-0,51</b>
Quotazione Mediterraneo CIF	euro/litro	0,861	0,918	0,057	6,62
Ricavo industriale	euro/litro	0,388	0,310	-0,078	-20,19
<b>Prezzo industriale</b>	<b>euro/litro</b>	<b>1,249</b>	<b>1,228</b>	<b>-0,021</b>	<b>-1,71</b>

⑥ Il computo è ora effettuato sulla fonte delle rilevazioni quotidiane dell'**Osservatorio Prezzi Carburanti del MISE** moltiplicando i prezzi medi della modalità *self service* per i soli marchi per il numero dei loro impianti che hanno registrato i prezzi sul sito dell'Osservatorio. Il prezzo medio ottenuto è, pertanto, un «*proxy*» che approssima il prezzo medio reale, non essendo ivi calcolato anche il prezzo degli impianti che lo hanno lasciato immutato nel periodo intero ovvero in alcuni giorni della settimana oggetto di rilevazione.

## COMPOSIZIONE PREZZO MEDIO POMPE BIANCHE SU OSSERVATORIO PREZZI MISE ⑦ - MODALITÀ SELF SERVICE

Benzina	Unità di misura	Settimana anteriore	Settimana corrente	Delta	Var. %
<b>Prezzo finale</b>	<b>euro/litro</b>	<b>1,798</b>	<b>1,769</b>	<b>-0,029</b>	<b>-1,61</b>
IVA	euro/litro	0,324	0,319	-0,005	-1,61
Accisa media del periodo	euro/litro	0,478	0,478	0,000	0,00
<b>Totale imposte</b>	<b>euro/litro</b>	<b>0,802</b>	<b>0,797</b>	<b>-0,005</b>	<b>-0,57</b>
Quotazione Mediterraneo CIF	euro/litro	0,697	0,710	0,013	1,87
Ricavo industriale	euro/litro	0,299	0,262	-0,037	-12,51
<b>Prezzo industriale</b>	<b>euro/litro</b>	<b>0,996</b>	<b>0,972</b>	<b>-0,024</b>	<b>-2,45</b>
Gasolio	Unità di misura	Settimana anteriore	Settimana corrente	Delta	Var. %
<b>Prezzo finale</b>	<b>euro/litro</b>	<b>1,783</b>	<b>1,759</b>	<b>-0,024</b>	<b>-1,35</b>
IVA	euro/litro	0,322	0,317	-0,005	-1,35
Accisa media del periodo	euro/litro	0,367	0,367	0,000	0,00
<b>Totale imposte</b>	<b>euro/litro</b>	<b>0,689</b>	<b>0,684</b>	<b>-0,005</b>	<b>-0,71</b>
Quotazione Mediterraneo CIF	euro/litro	0,861	0,918	0,057	6,62
Ricavo industriale	euro/litro	0,233	0,157	-0,076	-32,64
<b>Prezzo industriale</b>	<b>euro/litro</b>	<b>1,094</b>	<b>1,075</b>	<b>-0,019</b>	<b>-1,74</b>

⑦ Il computo è ora effettuato sulla fonte delle rilevazioni quotidiane dell'Osservatorio Prezzi Carburanti del MISE moltiplicando i prezzi medi della modalità *self service* per i soli marchi per il numero dei loro impianti che hanno registrato i prezzi sul sito dell'Osservatorio. Il prezzo medio ottenuto è, pertanto, un «*proxy*» che approssima il prezzo medio reale, non essendo ivi calcolato anche il prezzo degli impianti che lo hanno lasciato immutato nel periodo intero ovvero in alcuni giorni della settimana oggetto di rilevazione.

## COMPOSIZIONE PREZZO MEDIO POMPE BIANCHE SU OSSERVATORIO PREZZI MISE ⑧ - MODALITÀ *SERVITO*

<b>Benzina</b>	<b>Unità di misura</b>	<b>Settimana anteriore</b>	<b>Settimana corrente</b>	<b>Delta</b>	<b>Var. %</b>
<b>Prezzo finale</b>	<b>euro/litro</b>	<b>1,847</b>	<b>1,819</b>	<b>-0,028</b>	<b>-1,52</b>
IVA	euro/litro	0,333	0,328	-0,005	-1,52
Accisa media del periodo	euro/litro	0,478	0,478	0,000	0,00
<b>Totale imposte</b>	<b>euro/litro</b>	<b>0,811</b>	<b>0,806</b>	<b>-0,005</b>	<b>-0,62</b>
Quotazione Mediterraneo CIF	euro/litro	0,697	0,710	0,013	1,87
Ricavo industriale	euro/litro	0,339	0,303	-0,036	-10,62
<b>Prezzo industriale</b>	<b>euro/litro</b>	<b>1,036</b>	<b>1,013</b>	<b>-0,023</b>	<b>-2,22</b>
<b>Gasolio</b>	<b>Unità di misura</b>	<b>Settimana anteriore</b>	<b>Settimana corrente</b>	<b>Delta</b>	<b>Var. %</b>
<b>Prezzo finale</b>	<b>euro/litro</b>	<b>1,831</b>	<b>1,810</b>	<b>-0,021</b>	<b>-1,15</b>
IVA	euro/litro	0,330	0,326	-0,004	-1,15
Accisa media del periodo	euro/litro	0,367	0,367	0,000	0,00
<b>Totale imposte</b>	<b>euro/litro</b>	<b>0,698</b>	<b>0,694</b>	<b>-0,004</b>	<b>-0,54</b>
Quotazione Mediterraneo CIF	euro/litro	0,861	0,918	0,057	6,62
Ricavo industriale	euro/litro	0,272	0,198	-0,074	-27,24
<b>Prezzo industriale</b>	<b>euro/litro</b>	<b>1,133</b>	<b>1,116</b>	<b>-0,017</b>	<b>-1,52</b>

⑧ Il computo è ora effettuato sulla fonte delle rilevazioni quotidiane dell'**Osservatorio Prezzi Carburanti del MISE moltiplicando i prezzi medi della modalità *self service* per i soli marchi per il numero dei loro impianti che hanno registrato i prezzi sul sito dell'Osservatorio**. Il prezzo medio ottenuto è, pertanto, un «*proxy*» che approssima il **prezzo medio reale**, non essendo ivi calcolato anche il prezzo degli impianti che lo hanno lasciato immutato nel periodo intero ovvero in alcuni giorni della settimana oggetto di rilevazione.

## PREZZO MEDIO DI CESSIONE ALL'EXTRARETE

Benzina	Unità di misura	Settimana anteriore	Settimana corrente	Delta	Var. %
<b>Prezzo finale</b>	<b>euro/litro</b>	<b>1,530</b>	<b>1,542</b>	<b>0,012</b>	<b>0,78</b>
IVA	euro/litro	0,276	0,278	0,002	0,78
Accisa media del periodo	euro/litro	0,478	0,478	0,000	0,00
<b>Totale imposte</b>	<b>euro/litro</b>	<b>0,754</b>	<b>0,756</b>	<b>0,002</b>	<b>0,29</b>
Quotazione Mediterraneo CIF benzina	euro/litro	0,697	0,710	0,013	1,87
Ricavo industriale	euro/litro	0,079	0,076	-0,003	-4,02
<b>Prezzo industriale</b>	<b>euro/litro</b>	<b>0,776</b>	<b>0,786</b>	<b>0,010</b>	<b>1,27</b>
Gasolio	Unità di misura	Settimana anteriore	Settimana corrente	Delta	Var. %
<b>Prezzo finale</b>	<b>euro/litro</b>	<b>1,581</b>	<b>1,645</b>	<b>0,064</b>	<b>4,05</b>
IVA	euro/litro	0,285	0,297	0,012	4,05
Accisa media del periodo	euro/litro	0,367	0,367	0,000	0,00
<b>Totale imposte</b>	<b>euro/litro</b>	<b>0,652</b>	<b>0,664</b>	<b>0,012</b>	<b>1,77</b>
Quotazione Mediterraneo CIF gasolio	euro/litro	0,861	0,918	0,057	6,62
Ricavo industriale	euro/litro	0,068	0,063	-0,005	-6,73
<b>Prezzo industriale</b>	<b>euro/litro</b>	<b>0,929</b>	<b>0,981</b>	<b>0,052</b>	<b>5,65</b>

## DELTA DEI PREZZI TRA EXTRARETE E RETE DI MARCHIO

Benzina settimana corrente	Extrarete	Rete di marchio	Delta prezzo
Valore medio modalità self	1,542	1,767	<b>-0,225</b>
Valore medio modalità servito	1,542	1,955	<b>-0,413</b>
Gasolio settimana corrente	Extrarete		
Valore medio modalità self	1,645	1,759	<b>-0,114</b>
Valore medio modalità servito	1,645	1,946	<b>-0,301</b>

## DELTA DEI PREZZI TRA EXTRARETE E POMPE BIANCHE

Benzina settimana corrente	Extrarete	Pompe bianche	Delta prezzo
Valore medio modalità self	1,542	1,769	<b>-0,227</b>
Valore medio modalità servito	1,542	1,819	<b>-0,277</b>
Gasolio settimana corrente	Extrarete	Pompe bianche	Delta prezzo
Valore medio modalità self	1,645	1,759	<b>-0,114</b>
Valore medio modalità servito	1,645	1,810	<b>-0,165</b>

## CONFRONTO DEI PREZZI

Casi	Prezzi benzina	€/lt	Delta	€/lt	Delta	€/lt	Delta	€/lt	Delta	€/lt
A	Prezzo medio rete di marchio servito	1,955								
B	Prezzo medio rete di marchio self	1,767	A - B	0,188	B - A	-0,188	C - A	-0,136	D - A	-0,186
C	Prezzo medio pompe bianche servito	1,819	A - C	0,136	B - C	-0,052	C - B	0,052	D - B	0,002
D	Prezzo medio pompe bianche self	1,769	A - D	0,186	B - D	-0,002	C - D	0,050	D - C	-0,050
Casi	Prezzi gasolio	€/lt	Delta	€/lt	Delta	€/lt	Delta	€/lt	Delta	€/lt
A	Prezzo medio rete di marchio servito	1,946								
B	Prezzo medio rete di marchio self	1,759	A - B	0,187	B - A	-0,187	C - A	-0,136	D - A	-0,187
C	Prezzo medio pompe bianche servito	1,810	A - C	0,136	B - C	-0,051	C - B	0,051	D - B	0,000
D	Prezzo medio pompe bianche self	1,759	A - D	0,187	B - D	0,000	C - D	0,051	D - C	-0,051

## PREZZO MEDIO METANO SU OSSERVATORIO PREZZI MISE

Periodo	Self Euro/kg.	Servito Euro/kg.
Settimana antecedente	2,395	2,462
Settimana corrente	2,437	2,504
Variazione %	+1,75 %	+1,71 %

## PREZZO MEDIO GNL SU OSSERVATORIO PREZZI MISE

Periodo	Self Euro/kg.	Servito Euro/kg.
Settimana antecedente	2,891	2,681
Settimana corrente	2,924	2,707
Variazione %	+1,14 %	+0,97 %



## COMPOSIZIONE PREZZO MEDIO GPL SELF RILEVAZIONE MINISTERO

Benzina	Unità di misura	Settimana anteriore	Settimana corrente	Delta	Var. %
<b>Prezzo finale</b>	euro/litro	<b>0,800</b>	<b>0,805</b>	<b>0,005</b>	<b>0,63</b>
IVA	euro/litro	0,144	0,145	0,001	0,63
Accisa media del periodo	euro/litro	0,100	0,100	0,000	0,00
<b>Totale imposte</b>	<b>euro/litro</b>	<b>0,245</b>	<b>0,246</b>	<b>0,001</b>	<b>0,37</b>
<b>Prezzo industriale</b>	<b>euro/litro</b>	<b>0,555</b>	<b>0,559</b>	<b>0,004</b>	<b>0,74</b>

## COMPOSIZIONE PREZZO MEDIO GPL SELF OSSERVATORIO PREZZI

Benzina	Unità di misura	Settimana anteriore	Settimana corrente	Delta	Var. %
<b>Prezzo finale</b>	euro/litro	<b>0,805</b>	<b>0,805</b>	<b>0,000</b>	<b>0,00</b>
IVA	euro/litro	0,145	0,145	0,000	0,00
Accisa media del periodo	euro/litro	0,100	0,100	0,000	0,00
<b>Totale imposte</b>	<b>euro/litro</b>	<b>0,245</b>	<b>0,245</b>	<b>0,000</b>	<b>0,00</b>
<b>Prezzo industriale</b>	<b>euro/litro</b>	<b>0,560</b>	<b>0,560</b>	<b>0,000</b>	<b>0,00</b>

## COMPOSIZIONE PREZZO MEDIO GPL SERVITO OSSERVATORIO PREZZI

Benzina	Unità di misura	Settimana anteriore	Settimana corrente	Delta	Var. %
<b>Prezzo finale</b>	euro/litro	<b>0,808</b>	<b>0,805</b>	<b>-0,003</b>	<b>-0,37</b>
IVA	euro/litro	0,146	0,145	-0,001	-0,37
Accisa media del periodo	euro/litro	0,100	0,100	0,000	0,00
<b>Totale imposte</b>	<b>euro/litro</b>	<b>0,246</b>	<b>0,245</b>	<b>-0,001</b>	<b>-0,22</b>
<b>Prezzo industriale</b>	<b>euro/litro</b>	<b>0,562</b>	<b>0,560</b>	<b>-0,002</b>	<b>-0,44</b>

## SETTIMANA 22.08.2022-28.08.2022

### FATTORI DI INCIDENZA VARIAZIONE QUOTAZIONI E PREZZI DA SEI MESI – 30/08/2022 VS/ 01/03/2022

#### GREGGIO

Componenti	Unità di misura	01/03/2022	30/08/2022	Delta
Quotazione greggio Brent SIVA	euro/litro	0,54914	0,56630	<b>+0,01716</b>
Incidenza fattore cambio SIVA (♦)	euro/litro	0,00000	0,06841	<b>+0,06841</b>
<b>TOTALE SIVA</b>	<b>euro/litro</b>	<b>0,54914</b>	<b>0,63471</b>	<b>+0,08557</b>

(♦) Calcolata sul valore teorico della quotazione in euro/litro a parità di cambio con la data di sei mesi prima

#### BENZINA [considerata con accisa DL 21.03.2022 n. 21 dal 22.03.2022]

Componenti	Unità di misura	01/03/2022	30/08/2022	Delta
Accisa (incluse addiz. regionali) ed IVA	euro/litro	1,07177	0,79783	<b>-0,27394</b>
Quotazione prodotto SIVA	euro/litro	0,62855	0,60634	<b>-0,02221</b>
Incidenza fattore cambio (♦) SIVA	euro/litro	0,00000	0,07325	<b>+0,07325</b>
Costi e margini distribuzione SIVA	euro/litro	0,20382	0,29397	<b>+0,09015</b>
<b>Prezzo al consumo (con IVA)</b>	<b>euro/litro</b>	<b>1,90414</b>	<b>1,77139</b>	<b>-0,13275</b>

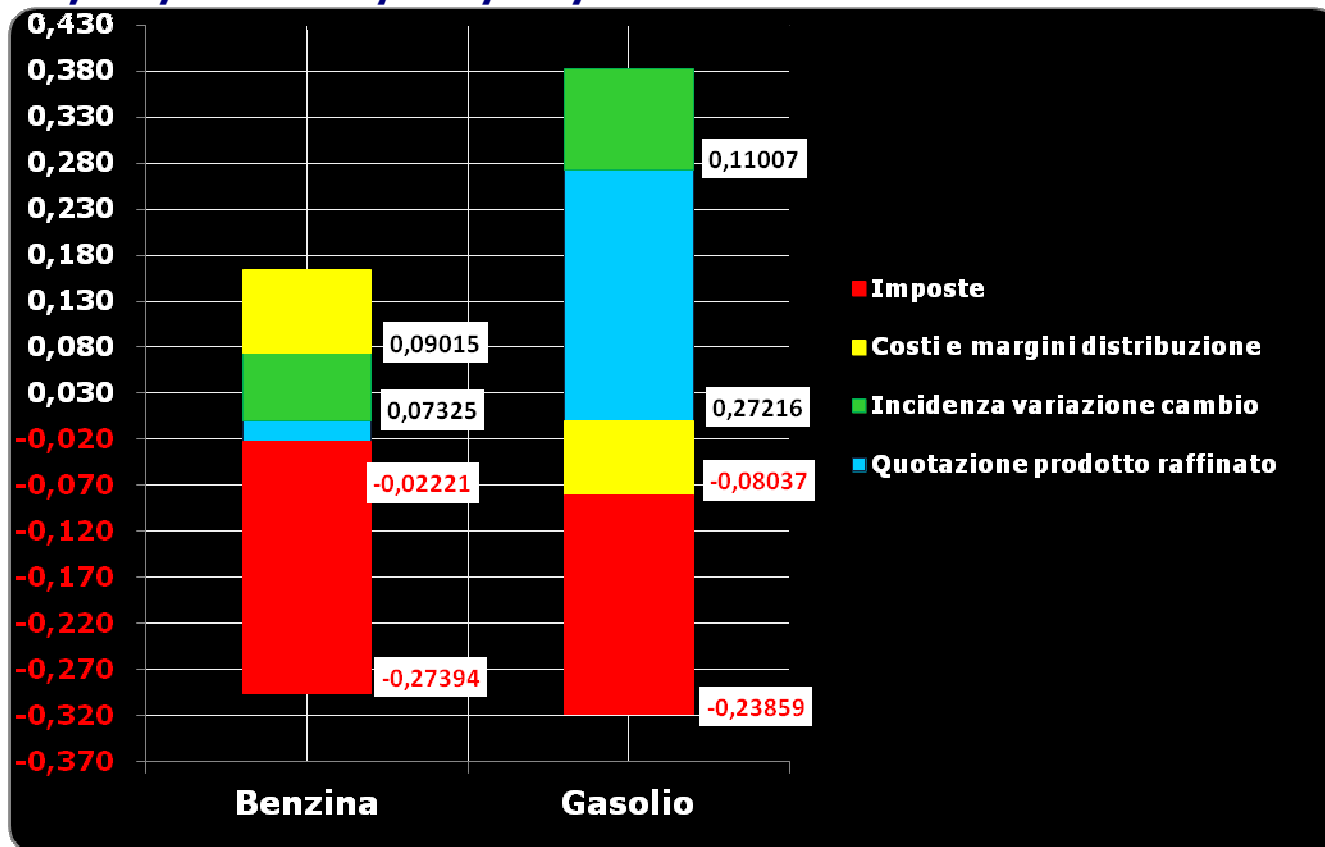
(♦) Calcolata sul valore teorico della quotazione in euro/litro a parità di cambio con la data di sei mesi prima

#### GASOLIO [considerata con accisa DL 21.03.2022 n. 21 dal 22.03.2022]

Componenti	Unità di misura	01/03/2022	30/08/2022	Delta
Accisa ed IVA	euro/litro	0,93868	0,70009	<b>-0,23859</b>
Quotazione prodotto SIVA	euro/litro	0,63887	0,91103	<b>+0,27216</b>
Incidenza fattore cambio (♦) SIVA	euro/litro	0,00000	0,11007	<b>+0,11007</b>
Costi e margini distribuzione SIVA	euro/litro	0,20408	0,12371	<b>-0,08037</b>
<b>Prezzo al consumo (con IVA)</b>	<b>euro/litro</b>	<b>1,78163</b>	<b>1,84490</b>	<b>+0,06327</b>

(♦) Calcolata sul valore teorico della quotazione in euro/litro a parità di cambio con la data di sei mesi prima

## FATTORI INCIDENTI SULLA VARIAZIONE DEL PREZZO 30/08/2022 vs/ 01/03/2022



## FONDAMENTALI DI MERCATO – QUOTAZIONI GREGGIO E PRODOTTI FINITI, CAMBIO DOLLARO/EURO

Fondamentali di mercato	Unità di misura	Settimana anteriore	Settimana corrente	Delta	Var. %
Greggio Brent	US\$/barile	96,05	99,83	3,78	3,94
Greggio Brent	euro/barile	94,92	100,04	5,12	5,39
Greggio Brent	euro/litro	0,597	0,629	0,032	5,36
Cambio valuta	US\$ per 1 euro	1,0119	0,9979	-0,0140	-1,38
Quotazione Mediterraneo CIF benzina	US\$/tonnellata	951,46	921,57	-29,89	-3,14
Quotazione Mediterraneo CIF gasolio	US\$/tonnellata	1.099,43	1.188,75	89,32	8,12
Quotazione Mediterraneo CIF benzina	euro/litro	0,710	0,697	-0,013	-1,83
Quotazione Mediterraneo CIF gasolio	euro/litro	0,918	1,007	0,089	9,69



## COMPOSIZIONE PREZZO MEDIO SELF ① RILEVAZIONE MINISTERO

Benzina	Unità di misura	Settimana anteriore	Settimana corrente	Delta	Var. %
<b>Prezzo finale</b>	<b>euro/litro</b>	<b>1,749</b>	<b>1,761</b>	<b>0,012</b>	<b>0,69</b>
IVA	euro/litro	0,315	0,318	0,003	0,69
Accisa media del periodo	euro/litro	0,478	0,478	0,000	0,00
<b>Totale imposte</b>	<b>euro/litro</b>	<b>0,793</b>	<b>0,796</b>	<b>0,003</b>	<b>0,37</b>
Quotazione Mediterraneo CIF ②	euro/litro	0,710	0,697	-0,013	-1,83
Ricavo industriale	euro/litro	0,246	0,268	0,022	8,96
<b>Prezzo industriale</b>	<b>euro/litro</b>	<b>0,956</b>	<b>0,965</b>	<b>0,009</b>	<b>0,95</b>
Gasolio	Unità di misura	Settimana anteriore	Settimana corrente	Delta	Var. %
<b>Prezzo finale</b>	<b>euro/litro</b>	<b>1,744</b>	<b>1,809</b>	<b>0,065</b>	<b>3,73</b>
IVA	euro/litro	0,314	0,326	0,012	3,73
Accisa media del periodo	euro/litro	0,367	0,367	0,000	0,00
<b>Totale imposte</b>	<b>euro/litro</b>	<b>0,681</b>	<b>0,693</b>	<b>0,012</b>	<b>1,76</b>
Quotazione Mediterraneo CIF ②	euro/litro	0,918	1,007	0,089	9,69
Ricavo industriale	euro/litro	0,145	0,109	-0,036	-24,83
<b>Prezzo industriale</b>	<b>euro/litro</b>	<b>1,063</b>	<b>1,116</b>	<b>0,053</b>	<b>4,99</b>

① Nuova metodologia D.M. 23 novembre 2012 Ministero sviluppo economico – Prezzo medio self lunedì-domenica – Entrata in vigore dal 21.01.2013.

② La quotazione Mediterraneo CIF benzina e gasolio rappresenta un *benchmark* di riferimento, non escludendo circostanze in cui per particolari circuiti di mercato si possano verificare cessioni di tali prodotti a quotazioni inferiori. Tale considerazione è estesa a tutte le tabelle dalla pagina 5 alla pagina 12.



## COMPOSIZIONE PREZZO MEDIO COMPLESSIVO SU OSSERVATORIO PREZZI MISE ④ - MODALITÀ SELF SERVICE

Benzina	Unità di misura	Settimana anteriore	Settimana corrente	Delta	Var. %
<b>Prezzo finale</b>	<b>euro/litro</b>	<b>1,768</b>	<b>1,769</b>	<b>0,001</b>	<b>0,06</b>
IVA	euro/litro	0,319	0,319	0,000	0,06
Accisa media del periodo	euro/litro	0,478	0,478	0,000	0,00
<b>Totale imposte</b>	<b>euro/litro</b>	<b>0,797</b>	<b>0,797</b>	<b>0,000</b>	<b>0,02</b>
Quotazione Mediterraneo CIF ③	euro/litro	0,710	0,697	-0,013	-1,83
Ricavo industriale	euro/litro	0,261	0,275	0,014	5,30
<b>Prezzo industriale</b>	<b>euro/litro</b>	<b>0,971</b>	<b>0,972</b>	<b>0,001</b>	<b>0,08</b>

Gasolio	Unità di misura	Settimana anteriore	Settimana corrente	Delta	Var. %
<b>Prezzo finale</b>	<b>euro/litro</b>	<b>1,759</b>	<b>1,801</b>	<b>0,042</b>	<b>2,39</b>
IVA	euro/litro	0,317	0,325	0,008	2,39
Accisa media del periodo	euro/litro	0,367	0,367	0,000	0,00
<b>Totale imposte</b>	<b>euro/litro</b>	<b>0,685</b>	<b>0,692</b>	<b>0,008</b>	<b>1,11</b>
Quotazione Mediterraneo CIF ③	euro/litro	0,918	1,007	0,089	9,69
Ricavo industriale	euro/litro	0,156	0,102	-0,055	-34,89
<b>Prezzo industriale</b>	<b>euro/litro</b>	<b>1,074</b>	<b>1,109</b>	<b>0,034</b>	<b>3,20</b>

③ Il computo è ora effettuato sulla fonte delle rilevazioni quotidiane dell'**Osservatorio Prezzi Carburanti del MISE moltiplicando i prezzi medi della modalità self service per marchio [e cumulativamente per le pompe bianche] per il numero degli impianti che hanno registrato i prezzi sul sito dell'Osservatorio**. Il prezzo medio ottenuto è, pertanto, un «*proxy*» che approssima il prezzo medio reale, non essendo ivi calcolato anche il prezzo degli impianti che lo hanno lasciato immutato nel periodo intero ovvero in alcuni giorni della settimana oggetto di rilevazione.

## COMPOSIZIONE PREZZO MEDIO COMPLESSIVO SU OSSERVATORIO PREZZI MISE ④ - MODALITÀ *SERVITO*

Benzina	Unità di misura	Settimana anteriore	Settimana corrente	Delta	Var. %
<b>Prezzo finale</b>	<b>euro/litro</b>	<b>1,928</b>	<b>1,927</b>	<b>-0,001</b>	<b>-0,05</b>
IVA	euro/litro	0,348	0,347	-0,001	-0,05
Accisa media del periodo	euro/litro	0,478	0,478	0,000	0,00
<b>Totale imposte</b>	<b>euro/litro</b>	<b>0,826</b>	<b>0,825</b>	<b>-0,001</b>	<b>-0,13</b>
Quotazione Mediterraneo CIF	euro/litro	0,710	0,697	-0,013	-1,83
Ricavo industriale	euro/litro	0,392	0,405	0,013	3,34
<b>Prezzo industriale</b>	<b>euro/litro</b>	<b>1,102</b>	<b>1,102</b>	<b>0,000</b>	<b>0,01</b>
Gasolio	Unità di misura	Settimana anteriore	Settimana corrente	Delta	Var. %
<b>Prezzo finale</b>	<b>euro/litro</b>	<b>1,920</b>	<b>1,954</b>	<b>0,034</b>	<b>1,77</b>
IVA	euro/litro	0,346	0,352	0,006	1,77
Accisa media del periodo	euro/litro	0,367	0,367	0,000	0,00
<b>Totale imposte</b>	<b>euro/litro</b>	<b>0,713</b>	<b>0,719</b>	<b>0,006</b>	<b>0,84</b>
Quotazione Mediterraneo CIF	euro/litro	0,918	1,007	0,089	9,69
Ricavo industriale	euro/litro	0,289	0,228	-0,061	-21,11
<b>Prezzo industriale</b>	<b>euro/litro</b>	<b>1,207</b>	<b>1,235</b>	<b>0,028</b>	<b>2,32</b>

④ Il computo è ora effettuato sulla fonte delle rilevazioni quotidiane dell'**Osservatorio Prezzi Carburanti del MISE moltiplicando i prezzi medi della modalità *self service* per marchio [e cumulativamente per le pompe bianche] per il numero degli impianti che hanno registrato i prezzi sul sito dell'Osservatorio**. Il prezzo medio ottenuto è, pertanto, **un «proxy» che approssima il prezzo medio reale**, non essendo ivi calcolato anche il prezzo degli impianti che lo hanno lasciato immutato nel periodo intero ovvero in alcuni giorni della settimana oggetto di rilevazione.

## COMPOSIZIONE PREZZO MEDIO RETE DI MARCHIO SU OSSERVATORIO PREZZI MISE ⑤ - MODALITÀ SELF SERVICE

Benzina	Unità di misura	Settimana anteriore	Settimana corrente	Delta	Var. %
<b>Prezzo finale</b>	<b>euro/litro</b>	<b>1,767</b>	<b>1,770</b>	<b>0,003</b>	<b>0,17</b>
IVA	euro/litro	0,319	0,319	0,000	0,00
Accisa media del periodo	euro/litro	0,478	0,478	0,000	0,00
<b>Totale imposte</b>	<b>euro/litro</b>	<b>0,797</b>	<b>0,797</b>	<b>0,000</b>	<b>0,00</b>
Quotazione Mediterraneo CIF	euro/litro	0,710	0,697	-0,013	-1,83
Ricavo industriale	euro/litro	0,260	0,276	0,016	6,17
<b>Prezzo industriale</b>	<b>euro/litro</b>	<b>0,970</b>	<b>0,973</b>	<b>0,003</b>	<b>0,31</b>
Gasolio	Unità di misura	Settimana anteriore	Settimana corrente	Delta	Var. %
<b>Prezzo finale</b>	<b>euro/litro</b>	<b>1,759</b>	<b>1,803</b>	<b>0,044</b>	<b>2,50</b>
IVA	euro/litro	0,317	0,325	0,008	2,50
Accisa media del periodo	euro/litro	0,367	0,367	0,000	0,00
<b>Totale imposte</b>	<b>euro/litro</b>	<b>0,684</b>	<b>0,692</b>	<b>0,008</b>	<b>1,17</b>
Quotazione Mediterraneo CIF	euro/litro	0,918	1,007	0,089	9,69
Ricavo industriale	euro/litro	0,157	0,104	-0,053	-33,76
<b>Prezzo industriale</b>	<b>euro/litro</b>	<b>1,075</b>	<b>1,111</b>	<b>0,036</b>	<b>3,35</b>

⑤ Il computo è ora effettuato sulla fonte delle rilevazioni quotidiane dell'**Osservatorio Prezzi Carburanti del MISE moltiplicando i prezzi medi della modalità self service per i soli marchi per il numero dei loro impianti che hanno registrato i prezzi sul sito dell'Osservatorio**. Il prezzo medio ottenuto è, pertanto, un «*proxy*» che approssima il **prezzo medio reale**, non essendo ivi calcolato anche il prezzo degli impianti che lo hanno lasciato immutato nel periodo intero ovvero in alcuni giorni della settimana oggetto di rilevazione.

## COMPOSIZIONE PREZZO MEDIO RETE DI MARCHIO SU OSSERVATORIO PREZZI MISE ⑥ - MODALITÀ *SERVITO*

Benzina	Unità di misura	Settimana anteriore	Settimana corrente	Delta	Var. %
<b>Prezzo finale</b>	<b>euro/litro</b>	<b>1,955</b>	<b>1,954</b>	<b>-0,001</b>	<b>-0,05</b>
IVA	euro/litro	0,353	0,352	0,000	0,00
Accisa media del periodo	euro/litro	0,478	0,478	0,000	0,00
<b>Totale imposte</b>	<b>euro/litro</b>	<b>0,831</b>	<b>0,831</b>	<b>0,000</b>	<b>0,00</b>
Quotazione Mediterraneo CIF	euro/litro	0,710	0,697	-0,013	-1,83
Ricavo industriale	euro/litro	0,414	0,426	0,012	2,94
<b>Prezzo industriale</b>	<b>euro/litro</b>	<b>1,124</b>	<b>1,123</b>	<b>-0,001</b>	<b>-0,07</b>

Gasolio	Unità di misura	Settimana anteriore	Settimana corrente	Delta	Var. %
<b>Prezzo finale</b>	<b>euro/litro</b>	<b>1,946</b>	<b>1,981</b>	<b>0,035</b>	<b>1,80</b>
IVA	euro/litro	0,351	0,357	0,006	1,80
Accisa media del periodo	euro/litro	0,367	0,367	0,000	0,00
<b>Totale imposte</b>	<b>euro/litro</b>	<b>0,718</b>	<b>0,724</b>	<b>0,006</b>	<b>0,79</b>
Quotazione Mediterraneo CIF	euro/litro	0,918	1,007	0,089	9,69
Ricavo industriale	euro/litro	0,310	0,250	-0,060	-19,27
<b>Prezzo industriale</b>	<b>euro/litro</b>	<b>1,228</b>	<b>1,257</b>	<b>0,029</b>	<b>2,39</b>

⑥ Il computo è ora effettuato sulla fonte delle rilevazioni quotidiane dell'**Osservatorio Prezzi Carburanti del MISE** moltiplicando i prezzi medi della modalità *self service* per i soli marchi per il numero dei loro impianti che hanno registrato i prezzi sul sito dell'Osservatorio. Il prezzo medio ottenuto è, pertanto, un «*proxy*» che approssima il prezzo medio reale, non essendo ivi calcolato anche il prezzo degli impianti che lo hanno lasciato immutato nel periodo intero ovvero in alcuni giorni della settimana oggetto di rilevazione.

## COMPOSIZIONE PREZZO MEDIO POMPE BIANCHE SU OSSERVATORIO PREZZI MISE ⑦ - MODALITÀ SELF SERVICE

Benzina	Unità di misura	Settimana anteriore	Settimana corrente	Delta	Var. %
<b>Prezzo finale</b>	<b>euro/litro</b>	<b>1,769</b>	<b>1,764</b>	<b>-0,005</b>	<b>-0,28</b>
IVA	euro/litro	0,319	0,318	-0,001	-0,28
Accisa media del periodo	euro/litro	0,478	0,478	0,000	0,00
<b>Totale imposte</b>	<b>euro/litro</b>	<b>0,797</b>	<b>0,796</b>	<b>-0,001</b>	<b>-0,11</b>
Quotazione Mediterraneo CIF	euro/litro	0,710	0,697	-0,013	-1,83
Ricavo industriale	euro/litro	0,262	0,271	0,009	3,40
<b>Prezzo industriale</b>	<b>euro/litro</b>	<b>0,972</b>	<b>0,968</b>	<b>-0,004</b>	<b>-0,42</b>
Gasolio	Unità di misura	Settimana anteriore	Settimana corrente	Delta	Var. %
<b>Prezzo finale</b>	<b>euro/litro</b>	<b>1,759</b>	<b>1,789</b>	<b>0,030</b>	<b>1,71</b>
IVA	euro/litro	0,317	0,323	0,006	1,71
Accisa media del periodo	euro/litro	0,367	0,367	0,000	0,00
<b>Totale imposte</b>	<b>euro/litro</b>	<b>0,684</b>	<b>0,690</b>	<b>0,006</b>	<b>0,88</b>
Quotazione Mediterraneo CIF	euro/litro	0,918	1,007	0,089	9,69
Ricavo industriale	euro/litro	0,157	0,092	-0,065	-41,41
<b>Prezzo industriale</b>	<b>euro/litro</b>	<b>1,075</b>	<b>1,099</b>	<b>0,024</b>	<b>2,23</b>

⑦ Il computo è ora effettuato sulla fonte delle rilevazioni quotidiane dell'Osservatorio Prezzi Carburanti del MISE moltiplicando i prezzi medi della modalità *self service* per i soli marchi per il numero dei loro impianti che hanno registrato i prezzi sul sito dell'Osservatorio. Il prezzo medio ottenuto è, pertanto, un «*proxy*» che approssima il prezzo medio reale, non essendo ivi calcolato anche il prezzo degli impianti che lo hanno lasciato immutato nel periodo intero ovvero in alcuni giorni della settimana oggetto di rilevazione.

## COMPOSIZIONE PREZZO MEDIO POMPE BIANCHE SU OSSERVATORIO PREZZI MISE ⑧ - MODALITÀ *SERVITO*

<b>Benzina</b>	<b>Unità di misura</b>	<b>Settimana anteriore</b>	<b>Settimana corrente</b>	<b>Delta</b>	<b>Var. %</b>
<b>Prezzo finale</b>	<b>euro/litro</b>	<b>1,819</b>	<b>1,814</b>	<b>-0,005</b>	<b>-0,27</b>
IVA	euro/litro	0,328	0,327	-0,001	-0,27
Accisa media del periodo	euro/litro	0,478	0,478	0,000	0,00
<b>Totale imposte</b>	<b>euro/litro</b>	<b>0,806</b>	<b>0,805</b>	<b>-0,001</b>	<b>-0,18</b>
Quotazione Mediterraneo CIF	euro/litro	0,710	0,697	-0,013	-1,83
Ricavo industriale	euro/litro	0,303	0,312	0,009	3,11
<b>Prezzo industriale</b>	<b>euro/litro</b>	<b>1,013</b>	<b>1,009</b>	<b>-0,004</b>	<b>-0,35</b>
<b>Gasolio</b>	<b>Unità di misura</b>	<b>Settimana anteriore</b>	<b>Settimana corrente</b>	<b>Delta</b>	<b>Var. %</b>
<b>Prezzo finale</b>	<b>euro/litro</b>	<b>1,810</b>	<b>1,840</b>	<b>0,030</b>	<b>1,66</b>
IVA	euro/litro	0,326	0,332	0,006	1,66
Accisa media del periodo	euro/litro	0,367	0,367	0,000	0,00
<b>Totale imposte</b>	<b>euro/litro</b>	<b>0,693</b>	<b>0,699</b>	<b>0,006</b>	<b>0,90</b>
Quotazione Mediterraneo CIF	euro/litro	0,918	1,007	0,089	9,69
Ricavo industriale	euro/litro	0,199	0,134	-0,065	-32,77
<b>Prezzo industriale</b>	<b>euro/litro</b>	<b>1,117</b>	<b>1,141</b>	<b>0,024</b>	<b>2,13</b>

⑧ Il computo è ora effettuato sulla fonte delle rilevazioni quotidiane dell'**Osservatorio Prezzi Carburanti del MISE moltiplicando i prezzi medi della modalità *self service* per i soli marchi per il numero dei loro impianti che hanno registrato i prezzi sul sito dell'Osservatorio**. Il prezzo medio ottenuto è, pertanto, un «*proxy*» che approssima il **prezzo medio reale**, non essendo ivi calcolato anche il prezzo degli impianti che lo hanno lasciato immutato nel periodo intero ovvero in alcuni giorni della settimana oggetto di rilevazione.

## PREZZO MEDIO DI CESSIONE ALL'EXTRARETE

<b>Benzina</b>	<b>Unità di misura</b>	<b>Settimana anteriore</b>	<b>Settimana corrente</b>	<b>Delta</b>	<b>Var. %</b>
<b>Prezzo finale</b>	<b>euro/litro</b>	<b>1,542</b>	<b>1,553</b>	<b>0,011</b>	<b>0,71</b>
IVA	euro/litro	0,278	0,280	0,002	0,71
Accisa media del periodo	euro/litro	0,478	0,478	0,000	0,00
<b>Totale imposte</b>	<b>euro/litro</b>	<b>0,756</b>	<b>0,758</b>	<b>0,002</b>	<b>0,26</b>
Quotazione Mediterraneo CIF benzina	euro/litro	0,710	0,697	-0,013	-1,83
Ricavo industriale	euro/litro	0,076	0,098	0,022	29,15
<b>Prezzo industriale</b>	<b>euro/litro</b>	<b>0,786</b>	<b>0,795</b>	<b>0,009</b>	<b>1,15</b>
<b>Gasolio</b>	<b>Unità di misura</b>	<b>Settimana anteriore</b>	<b>Settimana corrente</b>	<b>Delta</b>	<b>Var. %</b>
<b>Prezzo finale</b>	<b>euro/litro</b>	<b>1,645</b>	<b>1,755</b>	<b>0,110</b>	<b>6,69</b>
IVA	euro/litro	0,297	0,316	0,019	6,69
Accisa media del periodo	euro/litro	0,367	0,367	0,000	0,00
<b>Totale imposte</b>	<b>euro/litro</b>	<b>0,664</b>	<b>0,683</b>	<b>0,019</b>	<b>2,86</b>
Quotazione Mediterraneo CIF gasolio	euro/litro	0,918	1,007	0,089	9,69
Ricavo industriale	euro/litro	0,063	0,065	0,002	3,24
<b>Prezzo industriale</b>	<b>euro/litro</b>	<b>0,981</b>	<b>1,072</b>	<b>0,091</b>	<b>9,28</b>

## DELTA DEI PREZZI TRA EXTRARETE E RETE DI MARCHIO

Benzina settimana corrente	Extrarete	Rete di marchio	Delta prezzo
Valore medio modalità self	1,553	1,770	<b>-0,217</b>
Valore medio modalità servito	1,553	1,954	<b>-0,401</b>
Gasolio settimana corrente	Extrarete		
Valore medio modalità self	1,755	1,803	<b>-0,048</b>
Valore medio modalità servito	1,755	1,981	<b>-0,226</b>

## DELTA DEI PREZZI TRA EXTRARETE E POMPE BIANCHE

Benzina settimana corrente	Extrarete	Pompe bianche	Delta prezzo
Valore medio modalità self	1,553	1,764	<b>-0,211</b>
Valore medio modalità servito	1,553	1,814	<b>-0,261</b>
Gasolio settimana corrente	Extrarete	Pompe bianche	Delta prezzo
Valore medio modalità self	1,755	1,789	<b>-0,034</b>
Valore medio modalità servito	1,755	1,840	<b>-0,085</b>

## CONFRONTO DEI PREZZI

Casi	Prezzi benzina	€/lt	Delta	€/lt	Delta	€/lt	Delta	€/lt	Delta	€/lt
A	Prezzo medio rete di marchio servito	1,954								
B	Prezzo medio rete di marchio self	1,770	A - B	0,184	B - A	-0,184	C - A	-0,140	D - A	-0,190
C	Prezzo medio pompe bianche servito	1,814	A - C	0,140	B - C	-0,044	C - B	0,044	D - B	-0,006
D	Prezzo medio pompe bianche self	1,764	A - D	0,190	B - D	0,006	C - D	0,050	D - C	-0,050
Casi	Prezzi gasolio	€/lt	Delta	€/lt	Delta	€/lt	Delta	€/lt	Delta	€/lt
A	Prezzo medio rete di marchio servito	1,954								
B	Prezzo medio rete di marchio self	1,770	A - B	0,178	B - A	-0,178	C - A	-0,141	D - A	-0,192
C	Prezzo medio pompe bianche servito	1,814	A - C	0,141	B - C	-0,037	C - B	0,037	D - B	-0,014
D	Prezzo medio pompe bianche self	1,764	A - D	0,192	B - D	0,014	C - D	0,051	D - C	-0,051

## PREZZO MEDIO METANO SU OSSERVATORIO PREZZI MISE

Periodo	Self Euro/kg.	Servito Euro/kg.
Settimana antecedente	2,437	2,504
Settimana corrente	2,588	2,634
Variazione %	+6,20 %	+5,19 %

## PREZZO MEDIO GNL SU OSSERVATORIO PREZZI MISE

Periodo	Self Euro/kg.	Servito Euro/kg.
Settimana antecedente	2,924	2,707
Settimana corrente	2,935	2,718
Variazione %	+0,38 %	+0,41 %



## COMPOSIZIONE PREZZO MEDIO GPL SELF RILEVAZIONE MINISTERO

Benzina	Unità di misura	Settimana anteriore	Settimana corrente	Delta	Var. %
<b>Prezzo finale</b>	<b>euro/litro</b>	<b>0,805</b>	<b>0,798</b>	<b>-0,007</b>	<b>-0,87</b>
IVA	euro/litro	0,145	0,144	-0,001	-0,87
Accisa media del periodo	euro/litro	0,100	0,100	0,000	0,00
<b>Totale imposte</b>	<b>euro/litro</b>	<b>0,245</b>	<b>0,244</b>	<b>-0,001</b>	<b>-0,27</b>
<b>Prezzo industriale</b>	<b>euro/litro</b>	<b>0,560</b>	<b>0,554</b>	<b>-0,006</b>	<b>-1,13</b>

## COMPOSIZIONE PREZZO MEDIO GPL SELF OSSERVATORIO PREZZI

Benzina	Unità di misura	Settimana anteriore	Settimana corrente	Delta	Var. %
<b>Prezzo finale</b>	<b>euro/litro</b>	<b>0,805</b>	<b>0,800</b>	<b>-0,005</b>	<b>-0,62</b>
IVA	euro/litro	0,145	0,144	-0,001	-0,62
Accisa media del periodo	euro/litro	0,100	0,100	0,000	0,00
<b>Totale imposte</b>	<b>euro/litro</b>	<b>0,245</b>	<b>0,244</b>	<b>-0,001</b>	<b>-0,37</b>
<b>Prezzo industriale</b>	<b>euro/litro</b>	<b>0,560</b>	<b>0,556</b>	<b>-0,004</b>	<b>-0,73</b>

## COMPOSIZIONE PREZZO MEDIO GPL SERVITO OSSERVATORIO PREZZI

Benzina	Unità di misura	Settimana anteriore	Settimana corrente	Delta	Var. %
<b>Prezzo finale</b>	<b>euro/litro</b>	<b>0,805</b>	<b>0,802</b>	<b>-0,003</b>	<b>-0,37</b>
IVA	euro/litro	0,145	0,145	0,000	0,00
Accisa media del periodo	euro/litro	0,100	0,100	0,000	0,00
<b>Totale imposte</b>	<b>euro/litro</b>	<b>0,245</b>	<b>0,245</b>	<b>0,000</b>	<b>0,00</b>
<b>Prezzo industriale</b>	<b>euro/litro</b>	<b>0,560</b>	<b>0,557</b>	<b>-0,003</b>	<b>-0,44</b>

**U.S. ENERGY INFORMATION ADMINISTRATION**  
**EUROPEAN CENTRAL BANK**  
**STAFFETTA QUOTIDIANA**  
**QUOTIDIANO ENERGIA**  
**MINISTERO DELLO SVILUPPO ECONOMICO, DGRME**

