

Meteo carburanti: il prezzo che fa – N. 30/2022 – 02.09.2022
FIGISC ANISA CONFCOMMERCIO



METEO-CARBURANTI: IL PREZZO CHE FA – N. 30/22
Rapporto settimanale Figisc Anisa Confcommercio

Venerdì 2 SETTEMBRE 2022
 a cura di FIGISC ANISA CONFCOMMERCIO



PREVISIONI PREZZO MEDIO ITALIA NEI PROSSIMI QUATTRO GIORNI:

➔ PREZZI IN CALO [-2,5/3,0 €CENT/LITRO] ←

I NUMERI SIGNIFICATIVI DAL 26/08/2022 AL 02/09/2022

	GIO 25/07	GIO 01/09	Var. ±
Quotazione greggio Brent \$/bar.	99,34	92,36	-6,98
Cambio US\$/€	0,9970	1,0004	+0,0034
Quotazione greggio Brent €/bar.	99,64	92,32	-7,32
Quotazione Mediterraneo benzina €/lt. SIVA	0,709	0,612	-0,097
Quotazione Mediterraneo gasolio €/lt. SIVA	1,016	0,902	-0,114
Prezzo medio Italia benzina €/lt. [♦]	1,836	1,841	+0,005
Prezzo medio Italia gasolio €/lt. [♦]	1,864	1,920	+0,056

[♦] Prezzo medio tra modalità «self» e modalità «servito»

COMPOSIZIONE PREZZO MEDIO TRA SELF E SERVITO ITALIA

MEDIA DAL 26/08/2022 AL 01/09/2022 - €/LITRO

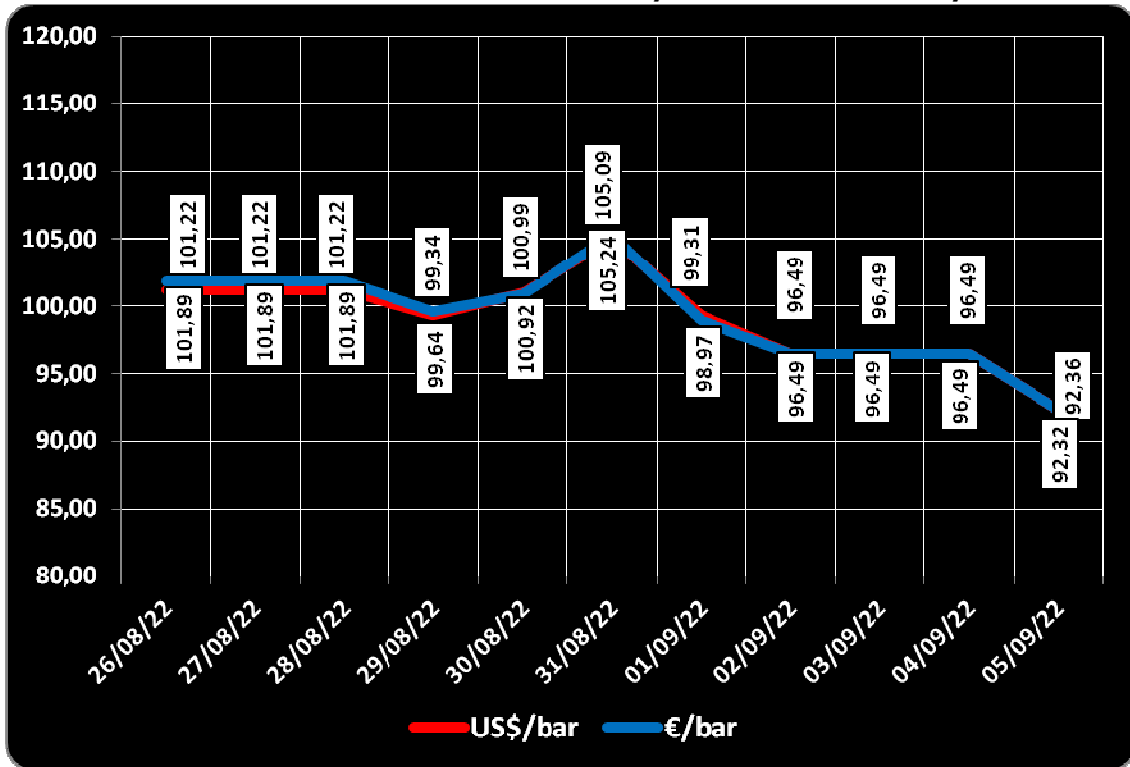
COMPOSIZIONE	BENZINA	%	GASOLIO	%
PREZZO FINALE	1,840	100,00%	1,902	100,00%
di cui: imposte [accisa+IVA][*]	0,810	44,04%	0,710	37,35%
Quotazione prodotto Mediterraneo	0,691	37,58%	1,011	53,16%
Oneri e margini distribuzione	0,339	18,38%	0,181	9,49%

[*] nuove accise

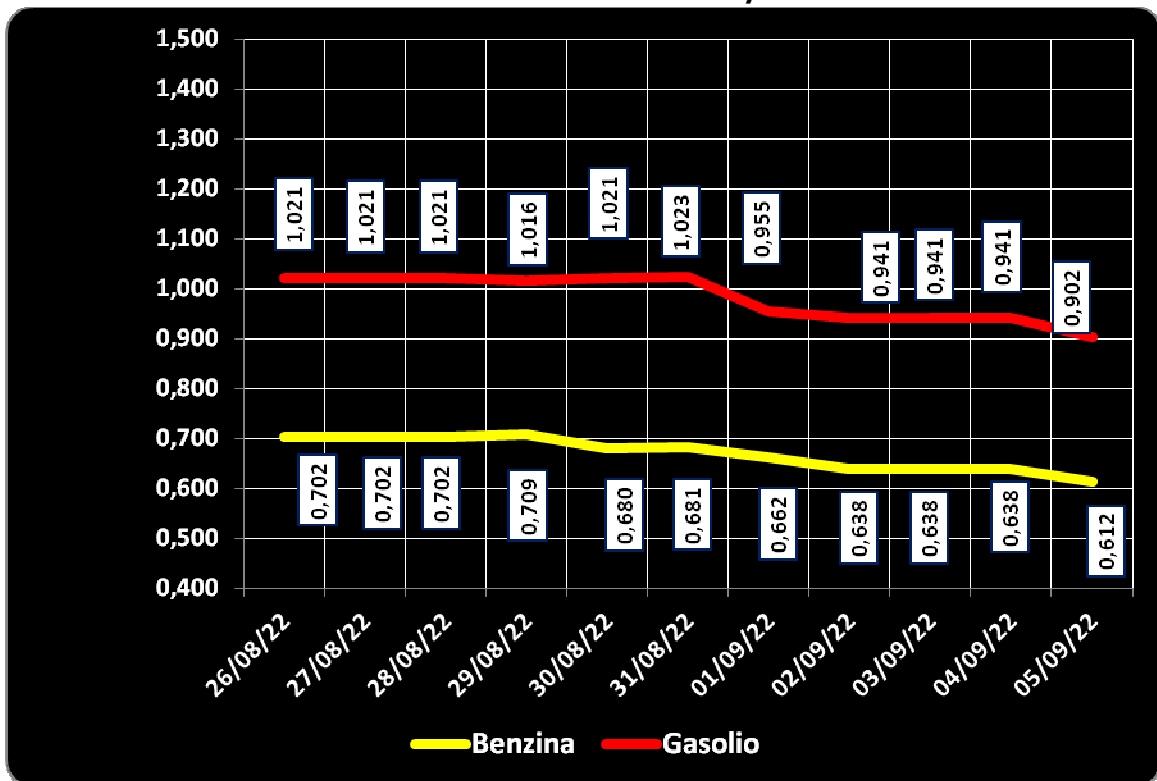
DIFFERENZE SU MEDIA ARITMETICA A 27 PAESI U.E. – 29/08/2022 €/LITRO

COMPONENTI	BENZINA			GASOLIO		
	ITALIA	MEDIA U.E.	DELTA	ITALIA	MEDIA U.E.	DELTA
PREZZO CONSUMO	1,761	1,735	+0,026	1,809	1,864	-0,055
IMPOSTE	0,796	0,789	+0,007	0,694	0,711	-0,017
PREZZO INDUSTRIALE	0,965	0,946	+0,019	1,115	1,153	-0,038

**QUOTAZIONE GREGGIO BRENT FUTURE NYMEX
 26.08.2022 – 05.09.2022 – DOLLARI/BARILE ED EURO/BARILE**



**QUOTAZIONE CIF MEDITERRANEO BENZINA E GASOLIO
 26.08.2022 – 05.09.2022 - €/LITRO**





BEARZI, FIGISC: NEI PROSSIMI 4 GIORNI PREZZI IN CALO [-2,5/3,0 €CENT]

SUI CARBURANTI IN ITALIA PESANO IMPOSTE PER IL 44,0 % SULLA BENZINA E 37,4 % SUL GASOLIO, E INFERIORI DI -0,8 CENT/LITRO ALLA MEDIA COMUNITARIA DOPO RIDUZIONE ACCISE DI CUI DECRETO LEGGE 21/2022

Bruno BEARZI, Presidente Nazionale della FIGISC CONFCOMMERCIO per i prossimi giorni dichiara che SUSSISTONO STABILI ELEMENTI PER RITENERE, SIA SUL BREVE CHE SUL MEDIO PERIODO, COME PERMANENTE UNA SITUAZIONE DI PREZZI SOSTENUTI.

SUL MERCATO DEI FUTURES PER I PROSSIMI MESI IL BRENT MARCA CIRCA 90-100 DOLLARI/BARILE PER I CONTRATTI FINO A DICEMBRE, MENTRE IL GASOLIO SUL MERCATO EUROPEO REGISTRA, SEMPRE PER I CONTRATTI FINO A NOVEMBRE QUOTAZIONI SUI 1.000-1.100 DOLLARI/TONNELLATA. LA PREVISIONE SULL'ANDAMENTO NEI PROSSIMI GIORNI, SEMBRA SUGGERIRE UN'ASPETTATIVA DI PREZZI IN DIMINUZIONE, COME MEDIA TRA I DUE PRODOTTI, ENTRO UN RANGE DI VARIAZIONE DI CIRCA 2,5/3,0 CENT/LITRO IN MENO.

Nell'arco della settimana, dal giovedì precedente 25/08 ad ieri, il **GREGGIO** di riferimento **BRENT DIMINUITO con una variazione di -7,32 euro/barile**, ossia da 99,64 a euro/barile 92,32, con una media settimanale pari a 98,32, in forza anche di un tasso valutario medio di **CAMBIO EURO/DOLLARO POCO MOSSO** [con media settimanale pari a 1,0006 dollari per un euro contro la media di 0,9999 della settimana prima]; la **QUOTAZIONE CIF** di riferimento **ME-DITERRANEO** dei **PRODOTTI LAVORATI** è **DIMINUITA di -11,4 cent/litro per il gasolio** [da euro/litro 1,016 a 0,902 con una media settimanale di 0,982] ed è **DIMINUITA di -9,7 cent/litro anche per la benzina** [ossia da euro/litro 0,709 a 0,612, con media settimanale pari a 0,670], e, **CON IVA, LE VARIAZIONI DEI PRODOTTI SONO, quindi, RISPETTIVAMENTE, PARI A -13,9 ED A -11,8 CENT/LITRO.**

Rispetto alla dinamica dei prodotti sulla piazza internazionale del Mediterraneo, i **PREZZI PRATICATI ALLA POMPA IN MEDIA TRA "SELF" E "SERVITO" IN ITALIA** da giovedì 25 agosto **SONO VARIATI di +0,5 cent/litro per la benzina e di +5,6 cent/litro per il gasolio** ed in **media ponderale** (in base al *mix* dei consumi) **tra i due prodotti LA VARIAZIONE è così pari a +3,8 cent/litro**; per la **modalità "self"**, la variazione per la benzina è stata **pari a +0,4 cent/litro e pari a +5,6 cent/litro per il gasolio** (ossia **in media tra i consumi dei prodotti pari cioè a +3,8**), e per la **modalità "servito"**, la variazione è **pari a +0,4 cent/litro per la benzina ed a +5,6 per il gasolio (in media cioè tra i consumi dei prodotti pari a +3,8)**, mentre i **PREZZI CONSIGLIATI DELLE COMPAGNIE** – cosa diversa da quelli effettivamente praticati – hanno avuto, comprendendovi in più anche la giornata odierna, **VARIAZIONE PARI a -1,0 cent/litro per la benzina e a +6,3 cent/litro per il gasolio [in media tra i consumi dei prodotti pari a +3,7].**

Meteo carburanti: il prezzo che fa – N. 30/2022 – 02.09.2022
FIGISC ANISA CONFCOMMERCIO

Lo scorso venerdì 26/08/2022 il **Meteo-Carburanti**, per la consueta pausa feriale, **non è stato elaborato, e pertanto non sono state espresse previsioni sui prezzi, sulla cui approssimazioni dover fare un confronto sui dati reali.**

A titolo di **riepilogo di quanto avvenuto nel periodo di sospensione feriale**, si registra che **dal 4 agosto 2022, i PREZZI PRATICATI, QUALE MEDIA "SELF" E "SERVITO", IN ITALIA SONO VARIATI di -8,4 cent/litro per la benzina e di +1,3 cent/litro per il gasolio, in media ponderale** (in base al *mix* dei consumi) tra i due prodotti **LA VARIAZIONE è pari -2,1 cent/litro; in modalità "self", la variazione per la benzina è pari a -8,6 cent/litro e pari a +1,6 cent/litro per il gasolio (in media tra i consumi dei prodotti cioè pari a -2,0), mentre per la modalità in "servito", la variazione è pari a -8,4 cent/litro per la benzina ed a +1,0 per il gasolio (in media tra i consumi dei prodotti pari a -2,3), mentre i PREZZI CONSIGLIATI delle compagnie hanno avuto VARIAZIONE PARI a -5,5 cent/litro per la benzina ed a +1,9 cent/litro per il gasolio [in media tra i consumi dei prodotti ancora pari a -0,7].**

Nella settimana, i prodotti in extrarete sono stati venduti dalle Compagnie petrolifere sugli impianti dei propri gestori della rete di marchio - vincolati all'esclusiva di acquisto -, a prezzi di vendita mediamente più sostenuti nell'ordine di circa cent/litro 43,1 in modalità "servito" e di circa 24,8 in modalità "self" per la benzina e di circa cent/litro 22,9 in modalità "servito" e di circa 5,4 in modalità "self" per il gasolio, rispetto ai prezzi riservati agli operatori indipendenti [le "pompe bianche" e la grande distribuzione].

In un mese esatto [ovverossia dal giorno 2 agosto 2022], le quotazioni internazionali del greggio sono variate di -8,7 cent/litro, mentre quelle dei prodotti finiti sono variate per la benzina di -14,4 cent/litro e di +6,2 cent/litro per il gasolio [tutti i valori sono con IVA], e mentre i prezzi nazionali alla pompa sono variati di -10,0 cent/litro per la benzina e di ZERO cent/litro per il gasolio.

Pertanto, **a meno di drastiche variazioni in più od in meno delle quotazioni internazionali alla chiusura dei mercati di oggi o del tasso di cambio euro/dollaro**, vi sono ad oggi plausibili presupposti per una aspettativa di **PREZZI, NELLA MEDIA DEI DUE PRODOTTI, IN DIMINUZIONE CON UN RANGE DI VARIAZIONE DI CIRCA 2,5/3,0 CENT/LITRO IN MENO NEI QUATTRO GIORNI PROSSIMI.**

Le previsioni non possono andare oltre il termine ravvicinato di 4 giorni in considerazione delle variabili di mercato (greggio, cambio, ecc.).

Al monitoraggio - effettuato in collaborazione con **ASSOPETROLI-ASSOENERGIA** - dei prezzi pubblicati dalla Commissione Europea risulta che **nella rilevazione del 29 agosto 2022 lo "stacco Italia delle imposte sui carburanti" [quante imposte si pagano IN PIÙ O IN MENO in Italia rispetto alla media dei 27 Paesi U.E.] è pari a +0,7 cent/litro per la benzina e -1,7 per il gasolio [in media ponderale tra i prodotti -0,8], nella situazione post D.L. 21/2022.**

Le imposte, nella settimana dal 26 agosto all'1 settembre, hanno inciso sul prezzo finale della benzina per il 44,04 % e per il 37,35 % su quello del gasolio, sempre per effetto della diminuzione delle accise.

LA RILEVAZIONE COMUNITARIA DEI PREZZI DI DATA 26.08.2022 EVIDENZIA CHE LA BENZINA HA IL TREDICESIMO ED IL GASOLIO IL DICOTTESIMO PREZZO PIÙ ELEVATO DELLA INTERA UNIONE EUROPEA.

*Per quanto attiene ai prezzi praticati in autostrada, Massimo TERZI, il Presidente Nazionale ANISA CONFCOMMERCIO, l'organizzazione che raggruppa i gestori delle aree di servizio della rete autostradale sottolinea che «nella settimana dal 24 agosto 2022 al 30 agosto 2022 i prezzi lungo la rete viaria gerarchica più rilevante per il Paese sono stati mediamente superiori [su una valutazione ponderale sia del *mix* dei prodotti che di quello delle modalità di servizio] di 10,1 cent/litro [da un minimo di 8,1 per la modalità "self" (8,0 per la benzina e 8,1 per il gasolio) ad*

Meteo carburanti: il prezzo che fa – N. 30/2022 – 02.09.2022
FIGISC ANISA CONFCOMMERCIO

un massimo di 16,1 per la modalità "servito" (15,3 per la benzina e 16,3 per il gasolio)] alla media di quelli praticati sulla rete "colorata" e di 14,6 cent/litro [da un minimo di 9,4 per la modalità "self" (8,9 per la benzina e 9,5 per il gasolio) ad un massimo di 30,1 per la modalità "servito" (29,5 per la benzina e 30,3 per il gasolio)] rispetto alla rete *no-logo*, con una differenza rispetto ai valori registrati nella antecedente settimana dal 17 agosto 2022 al 23 agosto 2022 [+10,9 cent/litro verso la rete "colorata", +14,4 verso la rete *no-logo*] di -0,8 cent/litro verso la rete "co-lorata" e di -0,2 cent/litro verso la rete *no-logo*; per quanto attiene agli altri prodotti, sempre nella settimana dal 24 agosto 2022 al 30 agosto 2022, il prezzo del gpl in autostrada è più elevato di cent/litro 9,2 (ossia 11,4 % in più) rispetto alla media della rete "colorata" e di 10,4 cent/litro (13,1 % in più) rispetto ai *no-logo* (nella settimana antecedente dal 17 agosto 2022 al 23 agosto 2022 i valori rilevati erano di +9,6 cent/litro verso l'insieme di tutta la rete); quello del metano è più basso in misura pari a 15,5 (ossia 5,7 % in meno) rispetto alla media della rete "colorata" e più basso di 13,1 cent/litro (ossia 4,9 % in meno) rispetto ai *no-logo* (nella settimana antecedente dal 17 agosto 2022 al 23 agosto 2022 i valori rilevati erano di +0,7 verso l'insieme di tutta la rete); situazione determinata anzitutto dal fattore delle *royalty* a favore dei Concessionari che pesano sul prezzo finale, nonché dalle politiche commerciali delle compagnie (prezzi troppo elevati rispetto alla rete ordinaria stradale, elevato delta tra il prezzo in "servito" ed il prezzo in "self».

I DATI ANALITICI –

A. LE VARIAZIONI DEI FONDAMENTALI DI MERCATO NELLA SETTIMANA

I fondamentali del mercato internazionale sono determinati dalla quotazione in dollari od euro/barile del greggio di riferimento [Brent] – e quindi dal tasso di cambio euro/dollaro -, ma, soprattutto, dalla quotazione dei prodotti per autotrazione "finiti" [cioè raffinati], espressi sul mercato internazionale in modalità CIF, area Mediterraneo. Tali quotazioni, fissate in ogni giorno - *D day* - della settimana (sabato e domenica e grandi festività escluse per chiusura del mercato), hanno effetto dal secondo giorno dalla loro fissazione [*D day* + 2, per cui la quotazione del lunedì influisce sul prezzo finale del mercoledì, del martedì sul giovedì, del mercoledì sul venerdì, il sabato e la domenica, del giovedì sul lunedì della settimana successiva, del venerdì sul martedì della settimana successiva].

Sulla settimana da sabato 27 agosto 2022 a venerdì 2 settembre 2022, pertanto, i fondamentali internazionali di mercato che influenzano il prezzo alla pompa sono quelli che vanno – in considerazione della pausa del week end - dal mercoledì 24 agosto 2022 al mercoledì 31 agosto 2022.

In questo intervallo, in presenza di un cambio euro/dollaro lievemente apprezzato rispetto ai valori del mercoledì precedente [1,0000 vs/ 0,9934] la quotazione del greggio Brent di riferimento è DIMINUITA, con una variazione di -5,40 euro/barile [dollari/barile 4,73, con quotazioni sui 96,49], attestandosi da un valore iniziale di mercoledì 24/08, pari a 101,89 euro/barile, al valore finale del 31/08, pari a euro barile 96,49.

Tav. 1 - Variazioni dei fondamentali di mercato incidenti sul periodo 24/08/2022-31/08/2022 [dal mercoledì antecedente a quello successivo]-

Fondamentali mercato	Unità misura	MER 24/08	MER 31/08	Variazioni
Greggio Brent	U\$/barile	101,22	96,49	-4,73 \$/barile
Cambio	€/U\$	0,9934	1,0000	+0,0066 U\$/€
Greggio Brent	€/barile	101,89	96,49	-5,40 €/barile

Meteo carburanti: il prezzo che fa – N. 30/2022 – 02.09.2022
FIGISC ANISA CONFCOMMERCIO

Rispetto al dato di mercoledì 31/08, giovedì 01/09, **la quotazione del greggio Brent è diminuita (-4,13 dollari/barile) attestandosi da 96,49 di mercoledì 31 a 92,36 dollari/barile, che ad un tasso di cambio stabile sulla data immediatamente antecedente, ossia pari a dollari 1,0004 contro 1,0000 per un euro, corrispondono a euro/barile 92,32 (96,49 il giorno precedente).**

Tav. 2 - Variazioni dei fondamentali di mercato incidenti sul periodo 25/08/2022-01/09/2022 [dal giovedì antecedente a quello successivo]-

Fondamentali mercato	Unità misura	GIO 25/08	GIO 01/09	Variazioni
Greggio Brent	U\$/barile	99,34	92,36	-6,98 \$/barile
Cambio	€/U\$	0,9970	1,0004	+0,0034 U\$/€
Greggio Brent	€/barile	99,64	92,32	-7,32 €/barile

Le movimentazioni delle quotazioni internazionali CIF Mediterraneo dei prodotti «finiti» registrano durante la settimana le seguenti variazioni dei prodotti: la benzina, infatti, dal mercoledì 24/08 al mercoledì 31/08 è scesa con una variazione pari a -0,064 euro/litro [ovvero da 0,702 a 0,638 euro/litro] con una variazione, IVA inclusa, pari ad euro/litro -0,078, ed il gasolio presenta una variazione in decremento pari a -0,080 euro/litro [da 1,021 a 0,941 euro/litro] con una variazione, ivata, pari a -0,098 euro/litro.

Tav. 3 – Variazioni quotazioni internazionali prodotti finiti periodo 24/08/2022 – 31/08/2022 [dal mercoledì antecedente a quello successivo]-

	Quotazioni benzina	Quotazioni gasolio
Inizio rilevazione	0,702	1,021
Fine rilevazione	0,638	0,941
Differenza senza IVA	-0,064	-0,080
Differenza con IVA	-0,078	-0,098

Rispetto al dato di mercoledì 31/08, **nella giornata di giovedì 01/09 le quotazioni internazionali dei prodotti finiti sono variate di -4,8 cent/litro per il gasolio e di -3,2 cent/litro per la benzina.**

Il prezzo praticato – come media tra le due modalità «self» e «servito» - alla pompa in Italia da giovedì 25/08 a giovedì 01/09 è VARIATO per la benzina di +0,5 cent/litro e di +5,6 cent/litro per il gasolio.

I prezzi interni, rispetto alle variazioni internazionali dei prodotti finiti nella settimana corrente, con un saldo a giovedì 1 settembre [tecnicamente tarato sulle quotazioni internazionali del mercoledì], risultano più alti di +8,3 cent/litro per la benzina e più alti di +15,4 per il gasolio [in media nel *mix* dei consumi tra i due prodotti, più alti di +12,9]; le variazioni del mercato internazionale degli ultimi sette giorni (decremento di -13,9 cent/litro per il gasolio e decremento di -11,8 per la benzina, in gran parte maturati nelle ultime due giornate di mercato) non hanno ancora avuto se non parziale riflesso sui prezzi praticati alla pompa, mentre i margini industriali lordi sono diminuiti (-0,9 cent/litro) rispetto alla media della settimana precedente.

Meteo carburanti: il prezzo che fa – N. 30/2022 – 02.09.2022
FIGISC ANISA CONFCOMMERCIO

Tav. 4 – Variazioni quotazioni internazionali prodotti finiti e prezzi al pubblico periodo 25/08/2022-01/09/2022 [dal giovedì antecedente a quello successivo]-

	Quotazioni benzina	Quotazioni gasolio	Prezzo benzina	Prezzo gasolio
Inizio rilevazione	0,709	1,016	1,836	1,864
Fine rilevazione	0,612	0,902	1,841	1,920
Differenza senza IVA	-0,097	-0,114		
Differenza con IVA	-0,118	-0,139	+0,005	+0,056
Saldo prezzi Italia/internaz.li			+0,083	+0,154

Le **variazioni intervenute nell'arco di un MESE INTERO [ossia dal 02/08/2022] sia nei fondamentali di mercato** [cambio euro/dollaro, quotazione greggio Brent in dollari/barile ed euro/barile, quotazione benzina e gasolio CIF sulla piazza Mediterraneo in euro/litro (ivato)] **sia per il prezzo medio nazionale della benzina e del gasolio**, prezzo ponderato tra le modalità di servizio "self" e "servito" in base al numero degli impianti che hanno comunicato il relativo prezzo all'Osservatorio Prezzi Carburanti del MISE [ovviamente ivato], sono le seguenti:

Tav. 5.a – Variazioni fondamentali di mercato e prezzi medi al consumo – 02/08/2022 – 02/09/2022

	02/08/22	02/09/22	Var. ±
Cambio euro/dollaro	1,0233	1,0004	-0,0229
Greggio Brent dollari/barile	106,09	92,36	-13,73
Greggio Brent euro/barile	103,67	92,32	-11,35
Benzina CIF Mediterraneo euro/litro ivato	0,891	0,747	-0,144
Gasolio CIF Mediterraneo euro/litro ivato	1,039	1,100	+0,061
Prezzo medio Italia benzina euro/litro (ivato)	1,941	1,841	-0,100
Prezzo medio Italia gasolio euro/litro (ivato)	1,920	1,920	=0,000

Le **variazioni degli stessi elementi di cui appena più sopra intervenute nell'arco di un ANNO INTERO [ossia dal 02/09/2021]** sono, invece, le seguenti:

Tav. 5.b – Variazioni fondamentali di mercato e prezzi medi al consumo – 02/09/2021-02/09/2022

	02/09/21	02/09/22	Var. ±
Cambio euro/dollaro	1,1817	1,0004	-0,1813
Greggio Brent dollari/barile	71,99	92,36	+20,37
Greggio Brent euro/barile	60,92	92,32	+31,40
Benzina CIF Mediterraneo euro/litro ivato	0,550	0,747	+0,197
Gasolio CIF Mediterraneo euro/litro ivato	0,525	1,100	+0,575
Prezzo medio Italia benzina euro/litro (ivato)	1,713	1,841	+0,128
Prezzo medio Italia gasolio euro/litro (ivato)	1,570	1,920	+0,350

Le variazioni giornaliere medie del prezzo di benzina e gasolio, **NELLA SETTIMANA dal 26/08/2022 al 02/09/2022**, quali rispettivamente riscontrate: a) dai listini delle compagnie petrolifere; b) dai prezzi praticati effettivamente dagli impianti che hanno segnalato il prezzo all'Osservatorio Prezzi Carburanti del MISE, calcolati quale media ponderata per numero di impianti tra modalità "self" e "servito"; c) dai prezzi praticati medi in modalità "self"; d) dai prezzi praticati medi in modalità "servito", sono riportate nelle seguenti due tabelle:

Meteo carburanti: il prezzo che fa – N. 30/2022 – 02.09.2022
FIGISC ANISA CONFCOMMERCIO

Tav. 6.a – Variazioni prezzi BENZINA periodo 26/08/2022 – 02/09/2022

Data	Listino medio	Praticato media self-servito	Praticato media self	Praticato media servito
26/08/22		+0,005	+0,005	+0,004
27/08/22	+0,006	-0,001	+0,002	-0,003
28/08/22	=0,000	-0,004	-0,005	-0,004
29/08/22	=0,000	-0,001	-0,002	=0,000
30/08/22	-0,001	+0,008	+0,007	+0,010
PRIMI 4 GG.		+0,007	+0,007	+0,007
31/08/22	-0,002	-0,001	-0,001	-0,001
01/09/22	=0,000	-0,001	-0,002	-0,002
02/09/22	-0,013			
TOTALE	-0,010	+0,005	+0,004	+0,004

Tav. 6.b – Variazioni prezzi GASOLIO periodo 26/08/2022 – 02/09/2022

Data	Listino Medio	Praticato media self-servito	Praticato media self	Praticato media servito
26/08/22		+0,021	+0,022	+0,018
27/08/22	+0,011	+0,009	+0,011	+0,008
28/08/22	=0,000	=0,000	-0,001	+0,001
29/08/22	=0,000	+0,001	=0,000	+0,001
30/08/22	+0,019	+0,015	+0,015	+0,017
PRIMI 4 GG.		+0,046	+0,047	+0,045
31/08/22	+0,004	+0,008	+0,007	+0,008
01/09/22	+0,029	+0,002	+0,002	+0,003
02/09/22	=0,000			
TOTALE	+0,063	+0,056	+0,056	+0,056

Le variazioni intervenute nella settimana dal 26 agosto all'1 settembre rispetto a quella dal 19 agosto al 25 agosto dei prezzi medi di extrarete nelle tre macro-aree del Paese e nella media nazionale sono state le seguenti:

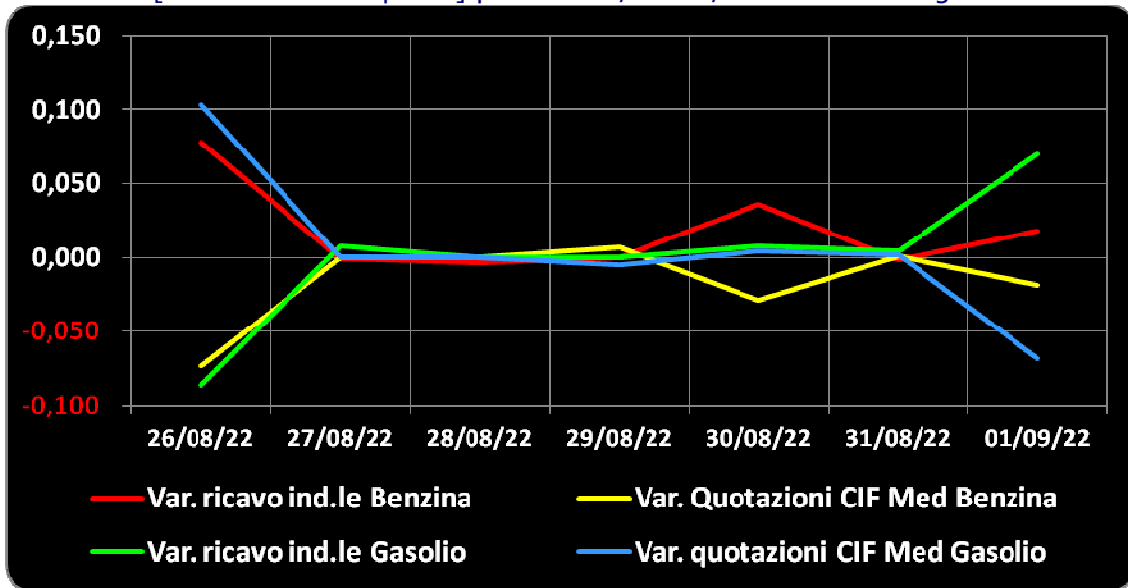
Tav. 7 – Variazioni prezzi extrarete benzina e gasolio – Medie settimane a confronto

Euro/litro	19.08/25.08	26.08/01.09	Var. ±
Benzina Nord	1,542	1,518	-0,024
Benzina Centro	1,550	1,523	-0,027
Benzina Sud ed Isole	1,565	1,540	-0,025
Benzina media Italia	1,552	1,527	-0,025
Gasolio Nord	1,680	1,773	+0,093
Gasolio Centro	1,686	1,783	+0,097
Gasolio Sud ed Isole	1,709	1,801	+0,092
Gasolio media Italia	1,692	1,786	+0,094

Le variazioni giornaliere del ricavo industriale [prezzo al pubblico al netto delle imposte] nel corso della settimana 26 agosto 2022 – 1 settembre 2022 sono state **abbastanza coerenti** [tra -9,0 e +8,0 cent/litro ed **in proporzione inversa**] **sulle dinamiche delle variazioni giornaliere del prezzo internazionale dei prodotti**, che sono oscillate tra -7,5 e +10,5 cent/litro, come evidenziato dal grafico.

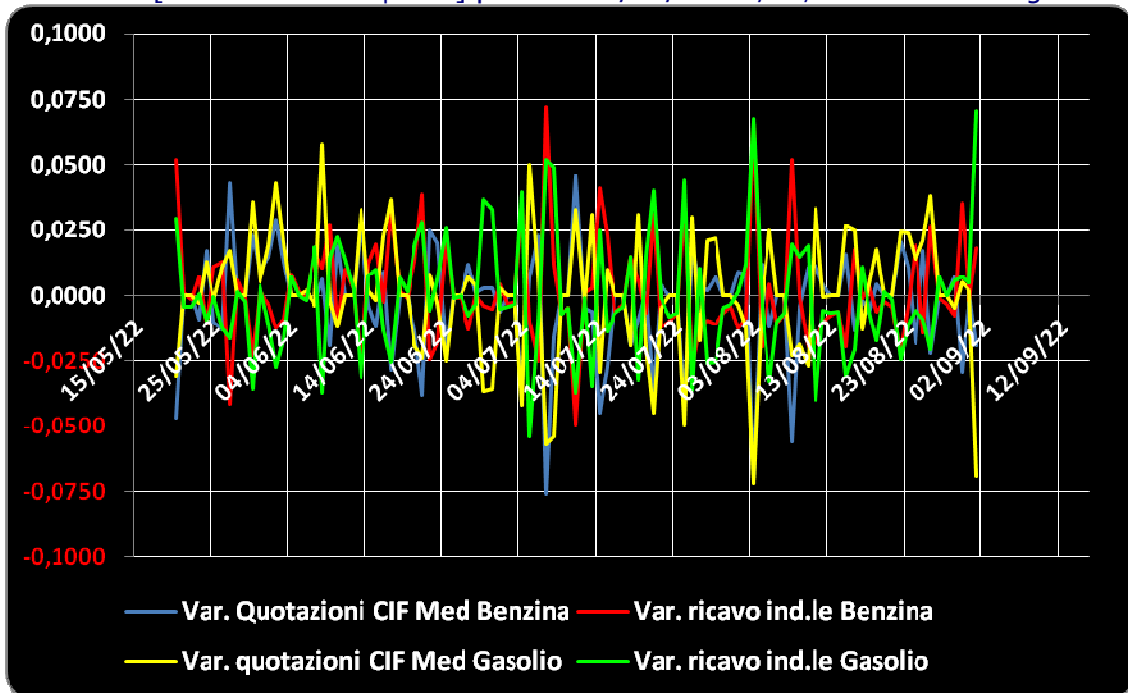
Meteo carburanti: il prezzo che fa – N. 30/2022 – 02.09.2022
FIGISC ANISA CONFCOMMERCIO

Grafico 1a – Variazioni delle quotazioni internazionali dei prodotti finiti e del prezzo industriale [al netto delle imposte] periodo 26/08-01/09 – Benzina e gasolio



Anche su un arco temporale più ampio [calcolato su **quindici settimane consecutive dal 20 maggio 2022 all'1 settembre 2022**] le **variazioni giornaliere del ricavo industriale** [prezzo al pubblico al netto delle imposte] **sono state coerenti** [tra -5,5 e +7,5 cent/litro ed **in proporzione inversa**], **rispetto alle dinamiche delle variazioni giornaliere del prezzo internazionale dei prodotti**, che sono oscillate tra -7,5 e +6,0 cent/litro, come evidenziato dal grafico.

Grafico 1b – Variazioni delle quotazioni internazionali dei prodotti finiti e del prezzo industriale [al netto delle imposte] periodo 20/05/22-01/09/22 – Benzina e gasolio



B. TRA DIVERSI PREZZI, QUALI PREZZI

A partire dal presente numero del «Meteo Carburante» - al di là del prezzo in modalità «ufficiale» medio settimanale nazionale solamente in modalità «self» riferito alla settimana antecedente dal lunedì alla domenica è rilevato ogni lunedì dal Ministero dello sviluppo economico con la metodologia di cui al Decreto Ministeriale 23.11.2012, e pubblicato sul sito <http://dgerm.sviluppoeconomico.it.gov>, e contribuisce alla rilevazione dei prezzi che la Commissione Europea effettua ogni settimana [sul sito http://ec.europa.eu/energy/observatory/oil/bulletin_en.htm] per tutti i ventisette Paesi Membri dell'Unione Europea - **gli unici prezzi che vengono riportati per il confronto con la settimana antecedente sono quelli effettivamente praticati nella media nazionale derivante dalle comunicazioni di variazioni effettuate dagli impianti presso l'Osservatorio Prezzi Carburanti del Ministero dello sviluppo economico.**

Il dato dei prezzi è stato rilevato nella media del periodo settimanale rendicontato nel «Meteo Carburante» **distintamente sia per benzina e gasolio, che per modalità di servizio «servito» e «self» e, infine, anche suddiviso per:**

- 1) la totalità della rete;**
- 2) la media della rete «colorata» [impianti delle major petrolifere nazionali];**
- 3) la media della rete dei «no-logo».**

La differenza tra i prezzi della rete «colorata» e quelli della rete «no-logo» nella settimana dal 26 agosto all'1 settembre 2022 è stata per la benzina a modalità «self» pari a +0,010 ed a modalità «servito» pari a +0,144 euro/litro, per il gasolio è stata in modalità «self» pari a +0,008 ed in modalità «servito» pari a +0,136 euro/litro.

La differenza di prezzo tra la modalità «servito» e la modalità «self» è stata, mediamente tra i marchi ed i prodotti, nella stessa settimana pari a +0,180 euro/litro nella rete «colorata» e pari a +0,049 euro/litro nella rete «no-logo», in linea con la scorsa settimana.

Tav. 8 - Prezzi MEDI SETTIMANALI di riferimento impianti serviti, prezzo medio Italia «self» e «servito» tutta la rete, rete «colorata» e «no-logo» e variazione su settimana precedente

	Benzina	Gasolio	Variaz. benzina	Variaz. gasolio
Prezzo «self» tutta la rete	1,775	1,840	+0,011	+0,069
Prezzo «servito» tutta la rete	1,931	1,990	+0,008	+0,062
Prezzo «self» rete «colorata»	1,776	1,841	+0,012	+0,069
Prezzo «servito» rete «colorata»	1,959	2,017	+0,009	+0,062
Prezzo «self» rete «no-logo»	1,766	1,833	+0,002	+0,068
Prezzo «servito» rete «no-logo»	1,815	1,881	=0,000	+0,064

C. LA COMPOSIZIONE MEDIA DEL PREZZO DEL PERIODO

La composizione del prezzo - determinato come **media settimanale del prezzo medio nazionale ponderale tra modalità «self» e modalità «servito»** [ossia **il prezzo di ciascuna modalità di servizio PER il numero degli impianti che ne hanno comunicato la variazione DIVISO il numero totale degli impianti che hanno comunicato dette variazioni** - è il risultato di tre componenti sostanziali: l'imposizione fiscale, il prezzo del carburante vero e proprio, i costi ed i margini di retribuzione del sistema distributivo [ricavo industriale].

Meteo carburanti: il prezzo che fa – N. 30/2022 – 02.09.2022
FIGISC ANISA CONFCOMMERCIO

Il prezzo del carburante vero e proprio è dato dalla **quotazione CIF internazionale [area Mediterraneo] dei prodotti raffinati**, che è il fattore del prezzo finale concretamente influenzato dal mercato internazionale e dal tasso di cambio euro/dollaro: nel periodo dal 26 agosto 2022 all'1 settembre 2022 il suo peso specifico sul prezzo finale alla pompa è stato pari al **37,58 %** per la benzina ed al **53,16 %** per il gasolio.

Il **ricavo industriale** è costituito dai costi e dai margini del sistema distributivo [ammortamenti degli investimenti per gli impianti di distribuzione, costo delle quote biocarburanti, manutenzioni, trasporti, logistica, *royalties* e fitti passivi, campagne promozionali, margine del gestore dell'impianto, ecc. ecc., risultati lordi di gestione]: nel periodo dal 26 agosto 2022 all'1 settembre 2022 la sua quota sul prezzo finale è stata del **18,38 %** per la benzina e del **9,49 %** per il gasolio.

Infine, l'onere fiscale complessivo [accisa più imposta IVA 22 %] nel periodo dal 26 agosto 2022 all'1 settembre 2022 ha gravato sul prezzo finale della benzina in misura pari al **44,04 %** ed al **37,35 %** per il gasolio, **per effetto del taglio delle accise.**

Tav. 9 – Composizione media del prezzo di benzina e gasolio – Prezzi medi ponderati tra modalità «self» e «servito» [euro/litro] - periodo 26/08/2022-01/09/2022 -

Composizione media prezzo	Benzina	%	Gasolio	%
Prezzo alla pompa	1,840	100,00%	1,902	100,00%
IVA 22 %	0,332	18,03%	0,343	18,03%
Accisa	0,478	26,01%	0,367	19,32%
Totale imposte	0,810	44,04%	0,710	37,35%
Quotazione internazionale prodotto finito	0,691	37,58%	1,011	53,16%
Ricavo industriale	0,339	18,38%	0,181	9,49%
Prezzo industriale	1,030	55,96%	1,192	62,65%

D. PREZZI SETTIMANALI NELL'UNIONE EUROPEA

La rilevazione effettuata ogni lunedì dal Ministero dello sviluppo economico contribuisce alla rilevazione dei prezzi che la Commissione Europea effettua ogni settimana in tutti i ventisette Paesi Membri dell'Unione Europea. **L'ULTIMA RILEVAZIONE UTILE È QUELLA DEL 29.08.2022, CHE SEGUE ANCH'ESSA LA RIDUZIONE DELLE ACCISE STATUITA CON D.L. 21 MARZO 2022, N. 21.**

Nel confronto con i prezzi comunitari del 29.08.2022 con la benzina a **1,761** euro/litro, l'Italia si colloca in **tredecima posizione** preceduta, in ordine di grandezza, da Finlandia, Danimarca, Grecia, Olanda, Estonia, Svezia, Irlanda, Germania, Lettonia, Spagna, Portogallo e Francia, con una **media aritmetica dei 27 Paesi pari a 1,735 euro/litro e media aritmetica dei Paesi di Eurozona uguale a 1,779 euro/litro**; con il gasolio a euro/litro **1,809**, l'Italia si colloca in **dicottesima posizione**, in una classifica di prezzi decrescenti [dal più caro al meno caro], preceduta, in ordine di grandezza, da Svezia, Danimarca, Finlandia, Germania, Olanda, Belgio, Francia, Grecia, Lussemburgo, Irlanda, Estonia, Spagna, Austria e Portogallo *ex aequo*, Lituania, Cechia, Lettonia e Cipro, con una **media aritmetica dei 27 Paesi uguale a euro/litro 1,864 e media aritmetica Paesi di Eurozona uguale a 1,865 euro/litro.**

Rispetto all'ultima rilevazione utile antecedente, che risale al 22.08.2022 **il prezzo al consumo della benzina in Italia è salito di un +0,70 % contro la media**

Meteo carburanti: il prezzo che fa – N. 30/2022 – 02.09.2022
FIGISC ANISA CONFCOMMERCIO

ponderata dei 19 Paesi di area euro di +1,11 % e quello del gasolio è salito di un +3,69 % contro la media ponderata dei 19 Paesi di area euro pari a +4,65 %, il prezzo industriale è salito in Italia per la benzina di un +1,04 % contro la media ponderata dei 19 Paesi di area euro equivalente a +1,64 %, e quello del gasolio è salito in Italia del +4,96 % contro la media ponderata pari al +6,39 % dei 19 Paesi di area euro.

Rispetto all'ultima precedente rilevazione del 22.08.2022 – ultima utile antecedente comparata -, **la classifica peggiora di due posizioni per la benzina [dal quindicesimo al tredicesimo posto] e di tre per il gasolio [dal ventunesimo al diciottesimo posto].**

Tav. 10 – Primi dieci prezzi in ordine decrescente nella U.E. rilevazione 29.08.2022 – [euro/litro] e media aritmetica

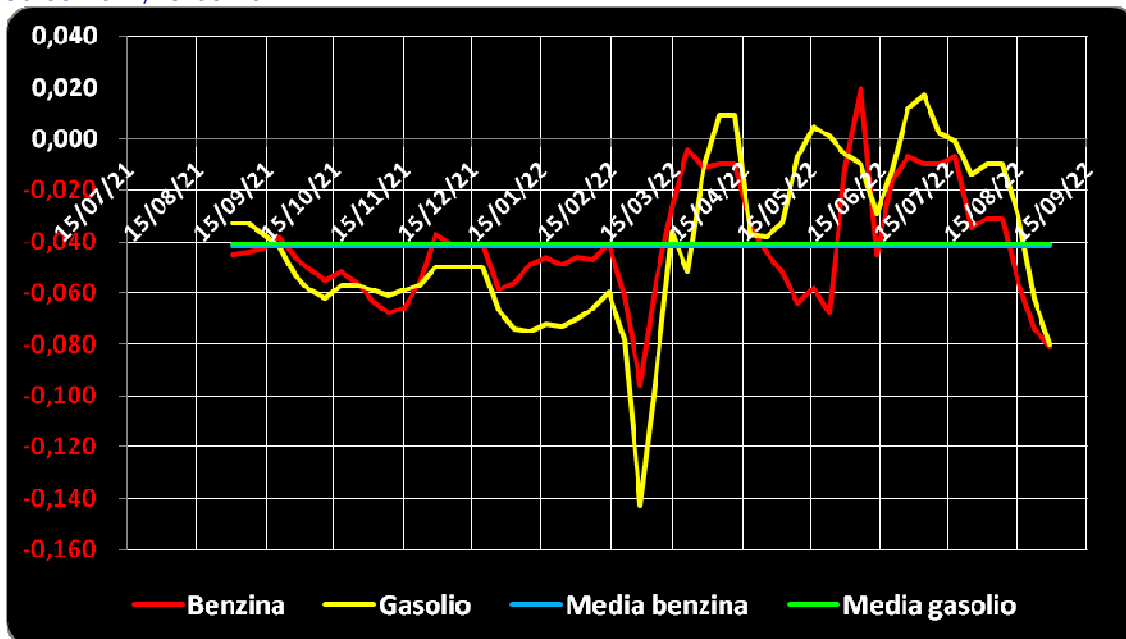
BENZINA		€/LITRO	GASOLIO		€/LITRO
1	Finlandia	2,122	1	Svezia	2,429
2	Danimarca	2,116	2	Danimarca	2,147
3	Grecia	2,052	3	Finlandia	2,132
4	Olanda	2,048	4	Germania	2,077
5	Estonia	1,897	5	Olanda	2,061
6	Svezia	1,856	6	Belgio	2,005
7	Irlanda	1,849	7	Francia	1,949
8	Germania	1,836	8	Grecia	1,941
9	Lettonia	1,815	9	Lussemburgo	1,900
10	Spagna	1,794	10	Irlanda	1,899
MEDIA U.E. 28		1,735	MEDIA U.E. 28		1,864
MEDIA U.E. 19		1,779	MEDIA U.E. 19		1,865

Rispetto allo «*stacco con l'Europa*», cioè alla **differenza tra il prezzo industriale [ovvero il prezzo finale al netto delle imposte] italiano e quello dei Paesi di area monetaria euro**, la rilevazione del 29 agosto 2022, **basata su medie ponderali sui quantitativi di vendite**, evidenzia un **INCREMENTO DELLO STACCO NEGATIVO della benzina**, attestato al valore di euro/litro -0,081 [nella ultima rilevazione del 22.08.2022 era pari a -0,074], ed un **INCREMENTO DELLO STACCO NEGATIVO del gasolio**, attestato al valore di euro/litro -0,080 [nella data del 22.08.2022, rilevazione antecedente, era pari a euro/litro -0,062].

La media annuale dello stacco del prezzo industriale – per il periodo dal 30 agosto 2021 al 29 agosto 2022 – corrisponde per la benzina a -0,042 euro/litro ed a -0,041 euro/litro per il gasolio.

Meteo carburanti: il prezzo che fa – N. 30/2022 – 02.09.2022
FIGISC ANISA CONFCOMMERCIO

Grafico 2 – Media su base annua stacco del prezzo industriale benzina e gasolio – 30.08.2021/29.08.2022



Per quanto attiene la **rilevanza delle imposte sui carburanti**, **l'Italia si colloca al 29.08.2022 al decimo posto per il prodotto benzina**, con 0,796 euro/litro su totali 1,761 di prezzo al pubblico, **nonchè al quindicesimo posto per il gasolio** [0,694 euro/litro su 1,809 di prezzo al consumo (situazione successiva alla riduzione delle accise di cui al D.L. 21 marzo 2022, n. 21)].

Tav. 12 – Le imposte sui carburanti in ordine decrescente nella U.E. rilevazione 29.08.2022 [euro/litro]

N.	BENZINA	Imposte	Prezzo	N.	GASOLIO	Imposte	Prezzo
1	Finlandia	1,133	2,122	1	Francia	0,934	1,949
2	Grecia	1,113	2,052	2	Finlandia	0,923	2,132
3	Danimarca	1,052	2,116	3	Danimarca	0,867	2,147
4	Olanda	1,014	2,048	4	Belgio	0,804	2,005
5	Francia	0,988	1,780	5	Grecia	0,800	1,941
6	Estonia	0,879	1,897	6	Olanda	0,783	2,061
7	Lettonia	0,839	1,815	7	Irlanda	0,780	1,899
8	Svezia	0,836	1,856	8	Svezia	0,762	2,429
9	Irlanda	0,832	1,849	9	Lettonia	0,745	1,817
	Slovacchia	0,832	1,729		(*) MEDIA UE 19	0,733	1,865
	(*) MEDIA UE 19	0,828	1,779	10	Austria	0,716	1,865
	10 ITALIA	0,796	1,761	11	Croazia	0,712	1,790
	11 Portogallo	0,790	1,781		(*) MEDIA UE 27	0,711	1,864
	(*) MEDIA UE 27	0,789	1,735	12	Spagna	0,706	1,883
	12 Spagna	0,784	1,794	13	Slovenia	0,699	1,677
	13 Austria	0,782	1,758	14	Slovacchia	0,696	1,792
	14 Lituania	0,771	1,759	15 ITALIA	0,694	1,809	
	15 Belgio	0,756	1,734	16	Lituania	0,692	1,841
	16 Malta	0,754	1,340	17	Estonia	0,688	1,896
	17 Cechia	0,747	1,648	18	Portogallo	0,682	1,865
	18 Croazia	0,714	1,533	19	Germania	0,662	2,077

Meteo carburanti: il prezzo che fa – N. 30/2022 – 02.09.2022
FIGISC ANISA CONFCOMMERCIO

N.	BENZINA	Imposte	Prezzo	N.	GASOLIO	Imposte	Prezzo
19	Lussemburgo	0,704	1,655	20	Cechia	0,661	1,828
20	Slovenia	0,694	1,522	21	Malta	0,657	1,210
21	Romania	0,655	1,666	22	Romania	0,643	1,796
22	Germania	0,652	1,836	23	Cipro	0,631	1,816
23	Bulgaria	0,623	1,558	24	Lussemburgo	0,629	1,900
24	Cipro	0,619	1,562	25	Bulgaria	0,608	1,665
25	Ungheria	0,517	1,284	26	Ungheria	0,590	1,624
26	Polonia	0,435	1,385	27	Polonia	0,423	1,605

(*) media aritmetica

Nell'ambito del monitoraggio dello «**stacco Italia delle imposte**», avviato in collaborazione con ASSOPETROLI-ASSOENERGIA, l'ultima **RILEVAZIONE PREZZI** della Commissione Europea del **29.08.2022**, evidenzia, **in conseguenza della riduzione delle accise**, che sulla media aritmetica del prezzo al consumo dei 27 Paesi dell'Unione Europea, per la benzina, il prezzo italiano è più alto di +2,6 cent/litro, di cui +1,9 sono dovuti al maggior prezzo industriale, e +0,7 alle maggiori imposte, mentre per il gasolio il prezzo al consumo è più basso di -5,5 cent/litro, di cui -3,8 sono dovuti al minor prezzo industriale, e -1,7 alle minori imposte; sulla media aritmetica del prezzo al consumo dei 19 Paesi dell'Unione Europea in cui la valuta è l'euro, per la benzina, il prezzo italiano è più basso di -1,8 cent/litro, di cui +1,4 sono dovuti al maggior prezzo industriale, e con una minore imposta in ragione di -3,2 cent/litro, mentre per il gasolio il prezzo al consumo è più basso di -5,6 cent/litro alla media del gruppo, con -1,7 cent/litro dovuti al minor prezzo industriale, e con la minore imposta pari a -3,9 cent/litro.

Per i dati che costituiscono **LA MEDIA DEFINITIVA DEL MESE DI AGOSTO**, si rileva che il prezzo italiano è più alto di +3,4 cent/litro, di cui +2,7 sono dovuti al maggior prezzo industriale, e +0,7 alle maggiori imposte, mentre per il gasolio il prezzo al consumo è più basso di -3,1 cent/litro, di cui -1,9 sono dovuti al prezzo industriale, e -1,2 alle minori imposte; sulla media aritmetica del prezzo al consumo dei 19 Paesi dell'Unione Europea in cui la valuta è l'euro, per la benzina, il prezzo italiano è più basso di -0,9 cent/litro, con +2,3 dovuti al maggior prezzo industriale, e con una minore imposta in ragione di -3,2 cent/litro, mentre per il gasolio il prezzo al consumo è più basso di -3,4 cent/litro alla media del gruppo, con +0,1 cent/litro dovuti al maggior prezzo industriale, corretti dalla minore imposta pari a -3,5 cent/litro.

Per i **DATI COSTITUENTI la MEDIA PROVVISORIA DELL'ANNO 2022**, si evidenzia che sulla media aritmetica del prezzo al consumo dei 27 Paesi dell'Unione Europea, per la benzina, il prezzo italiano è più alto di +10,9 cent/litro, di cui ben +7,9 sono dovuti alle maggiori imposte gravanti [pari al 72,5 % della differenza totale], con una incidenza di maggior prezzo industriale pari a +3,0 cent/litro, mentre per il gasolio il prezzo al consumo è più alto di +5,8 cent/litro, di cui ben +6,7 sono dovuti a maggiori imposte [pari al 115,5 % della differenza totale], senza alcuna incidenza di un maggior prezzo industriale, che è, anzi, inferiore di -0,9 cent/litro; sulla media aritmetica del prezzo al consumo dei 19 Paesi dell'Unione Europea in cui la valuta è l'euro, per la benzina, il prezzo italiano è più alto di +6,1 cent/litro, di cui ben +3,8 sono dovuti alle maggiori imposte [pari al 62,3 % della differenza totale] con una incidenza di maggior prezzo industriale pari a +2,3 cent/litro, mentre per il gasolio il prezzo al consumo è più alto

Meteo carburanti: il prezzo che fa – N. 30/2022 – 02.09.2022
FIGISC ANISA CONFCOMMERCIO

di +4,2 cent/litro, di cui ben +4,2 sono dovuti alle maggiori imposte [pari al 100,0 % della differenza totale], senza incidenza di maggior prezzo industriale.

Tav. 13.a – Lo «STACCO» con l'Europa a 27 Paesi delle imposte, del prezzo industriale e del prezzo al pubblico di benzina e gasolio e relative percentuali [€/lt] [ultima rilevazione comparativa utile]

E.U. A 27 PAESI	BENZINA				GASOLIO			
	Media	Media		% stacco	Media			% stacco
Media 29.08.2022	U.E.	Italia	Stacco		U.E.	Italia	Stacco	
Prezzo ind.	0,946	0,965	+0,019	73,1%	1,153	1,115	-0,038	69,1%
Imposte	0,789	0,796	+0,007	26,9%	0,711	0,694	-0,017	30,9%
Prezzo finale	1,735	1,761	+0,026	100,0%	1,864	1,809	-0,055	100,0%
E.U. A 27 PAESI	BENZINA				GASOLIO			
	Media	Media		% stacco	Media			% stacco
Media AGOSTO	U.E.	Italia	Stacco		U.E.	Italia	Stacco	
Prezzo ind.	0,968	0,995	+0,027	79,4%	1,123	1,104	-0,019	61,3%
Imposte	0,796	0,803	+0,007	20,6%	0,703	0,691	-0,012	38,7%
Prezzo finale	1,764	1,798	+0,034	100,0%	1,826	1,795	-0,031	100,0%
E.U. A 27 PAESI	BENZINA				GASOLIO			
	Media	Media		% stacco	Media			% stacco
Media 2022	U.E.	Italia	Stacco		U.E.	Italia	Stacco	
Prezzo ind.	0,944	0,974	+0,030	27,5%	1,048	1,039	-0,009	-15,5%
Imposte	0,826	0,905	+0,079	72,5%	0,717	0,784	+0,067	115,5%
Prezzo finale	1,770	1,879	+0,109	100,0%	1,765	1,823	+0,058	100,0%

Tav. 13.b – Lo «STACCO» con l'Europa a 19 Paesi di area euro delle imposte, del prezzo industriale e del prezzo al pubblico di benzina e gasolio e relative percentuali – [€/lt] - [ultima rilevazione comparativa utile]

E.U. A 19 PAESI	BENZINA				GASOLIO			
	Media	Media		% stacco	Media			% stacco
Media 01.08.2022	U.E.	Italia	Stacco		U.E.	Italia	Stacco	
Prezzo ind.	0,951	0,965	+0,014	-77,8%	1,132	1,115	-0,017	30,4%
Imposte	0,828	0,796	-0,032	177,8%	0,733	0,694	-0,039	69,6%
Prezzo finale	1,779	1,761	-0,018	100,0%	1,865	1,809	-0,056	100,0%
E.U. A 19 PAESI	BENZINA				GASOLIO			
	Media	Media		% stacco	Media			% stacco
Media AGOSTO	U.E.	Italia	Stacco		U.E.	Italia	Stacco	
Prezzo ind.	0,972	0,995	+0,023	-255,6%	1,103	1,104	+0,001	-2,9%
Imposte	0,835	0,803	-0,032	355,6%	0,726	0,691	-0,035	102,9%
Prezzo finale	1,807	1,798	-0,009	100,0%	1,829	1,795	-0,034	100,0%
E.U. A 19 PAESI	BENZINA				GASOLIO			
	Media	Media		% stacco	Media			% stacco
Media 2022	U.E.	Italia	Stacco		U.E.	Italia	Stacco	
Prezzo ind.	0,951	0,974	+0,023	37,7%	1,039	1,039	=0,000	0,0%
Imposte	0,867	0,905	+0,038	62,3%	0,742	0,784	+0,042	100,0%
Prezzo finale	1,818	1,879	+0,061	100,0%	1,781	1,823	+0,042	100,0%

Meteo carburanti: il prezzo che fa – N. 30/2022 – 02.09.2022
FIGISC ANISA CONFCOMMERCIO

Elaborazione **FIGISC-ANISA** in collaborazione con **ASSOPETROLI-ASSOENERGIA**