

Meteo carburanti: il prezzo che fa – N. 31/2022 – 09.09.2022
FIGISC ANISA CONFCOMMERCIO



METEO-CARBURANTI: IL PREZZO CHE FA – N. 31/22
Rapporto settimanale Figisc Anisa Confcommercio

Venerdì 9 SETTEMBRE 2022
 a cura di FIGISC ANISA CONFCOMMERCIO



PREVISIONI PREZZO MEDIO ITALIA NEI PROSSIMI QUATTRO GIORNI:

➔ PREZZI IN CALO [-1,5/-2,0 €CENT/LITRO] ←

I NUMERI SIGNIFICATIVI DAL 02/09/2022 AL 09/09/2022

	GIO 01/09	GIO 08/09	Var. ±
Quotazione greggio Brent \$/bar.	92,36	89,15	-3,21
Cambio US\$/€	1,0004	1,0009	0,0005
Quotazione greggio Brent €/bar.	92,32	89,07	-3,25
Quotazione Mediterraneo benzina €/lt. SIVA	0,612	0,607	-0,005
Quotazione Mediterraneo gasolio €/lt. SIVA	0,902	0,902	=0,000
Prezzo medio Italia benzina €/lt. [♦]	1,841	1,812	-0,029
Prezzo medio Italia gasolio €/lt. [♦]	1,920	1,908	-0,012

[♦] Prezzo medio tra modalità «self» e modalità «servito»

COMPOSIZIONE PREZZO MEDIO TRA SELF E SERVITO ITALIA

MEDIA DAL 02/09/2022 AL 08/09/2022 - €/LITRO

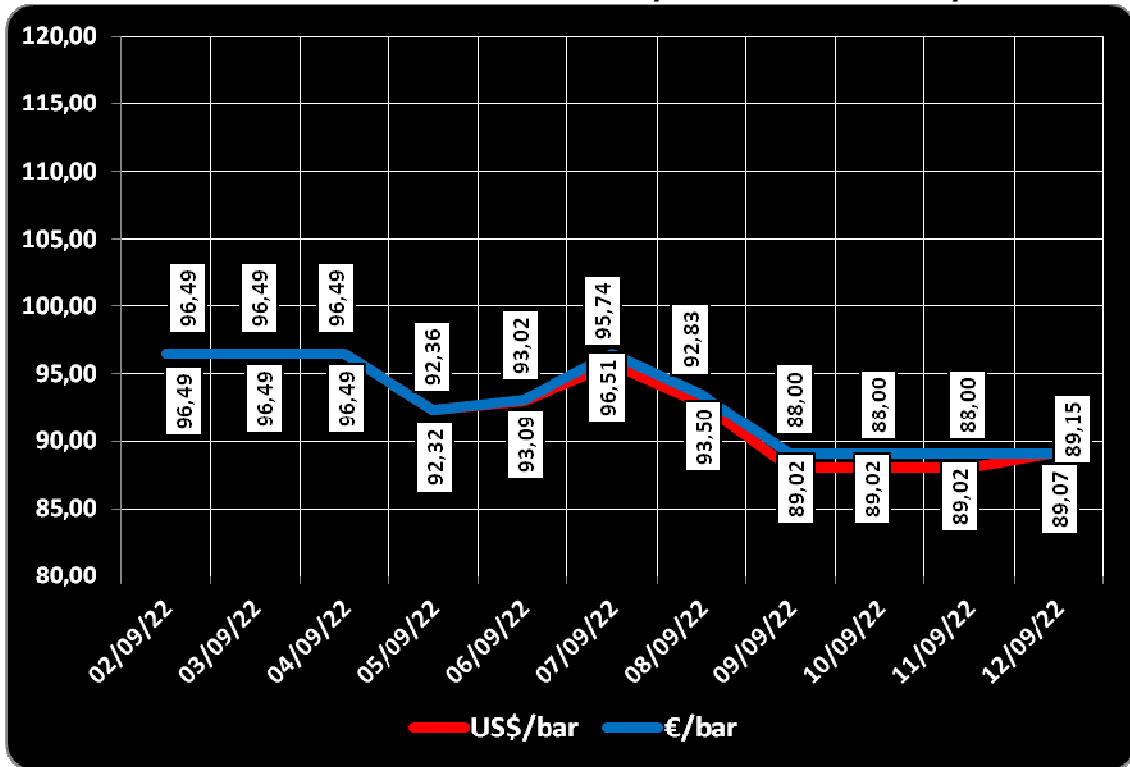
COMPOSIZIONE	BENZINA	%	GASOLIO	%
PREZZO FINALE	1,820	100,00%	1,912	100,00%
di cui: imposte [accisa+IVA][*]	0,806	44,31%	0,712	37,25%
Quotazione prodotto Mediterraneo	0,636	34,94%	0,936	48,98%
Oneri e margini distribuzione	0,378	20,75%	0,262	13,77%

[*] nuove accise

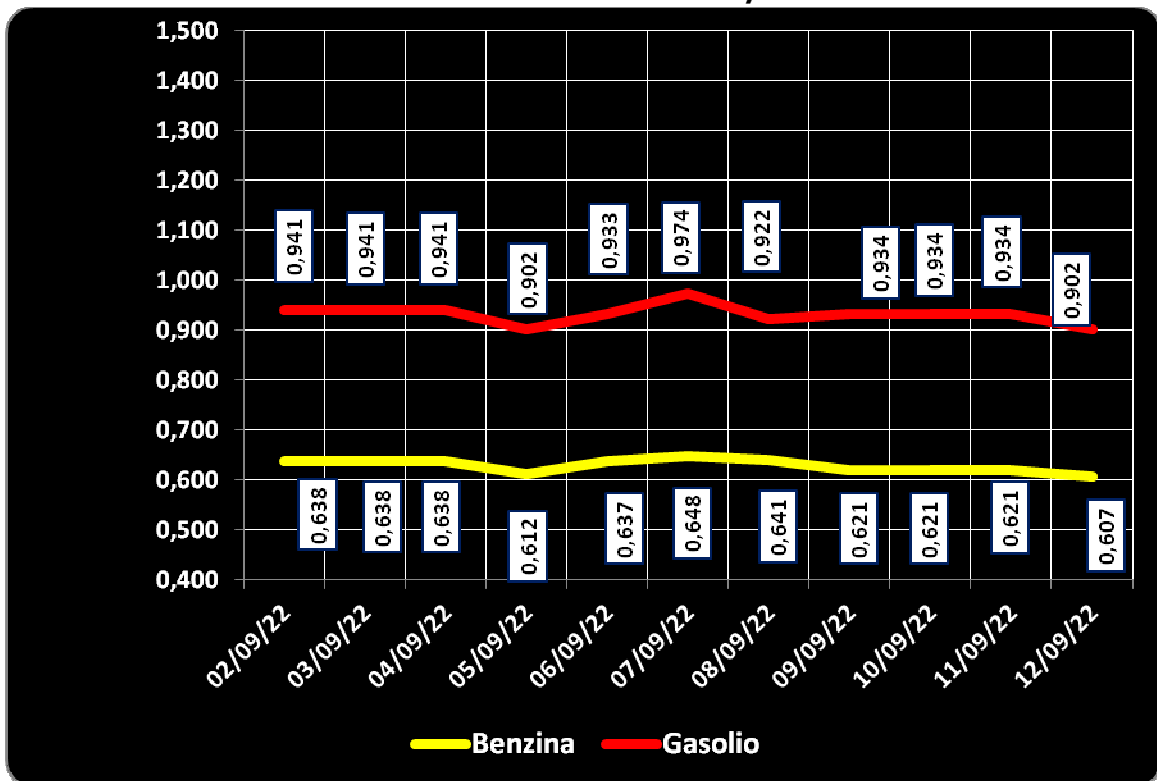
DIFFERENZE SU MEDIA ARITMETICA A 27 PAESI U.E. – 05/09/2022 €/LITRO

COMPONENTI	BENZINA			GASOLIO		
	ITALIA	MEDIA U.E.	DELTA	ITALIA	MEDIA U.E.	DELTA
PREZZO CONSUMO	1,747	1,715	+0,032	1,838	1,863	-0,025
IMPOSTE	0,794	0,788	+0,006	0,699	0,713	-0,014
PREZZO INDUSTRIALE	0,953	0,927	+0,026	1,139	1,150	-0,011

**QUOTAZIONE GREGGIO BRENT FUTURE NYMEX
 02.09.2022 – 12.09.2022 – DOLLARI/BARILE ED EURO/BARILE**



**QUOTAZIONE CIF MEDITERRANEO BENZINA E GASOLIO
 02.09.2022 – 12.09.2022 - €/LITRO**





BEARZI, FIGISC: NEI PROSSIMI 4 GIORNI PREZZI IN CALO [-1,5/-2,0 €CENT] SUI CARBURANTI IN ITALIA PESANO IMPOSTE PER IL 44,3 % SULLA BENZINA E 37,3 % SUL GASOLIO, E INFERIORI DI -0,7 CENT/LITRO ALLA MEDIA COMUNITARIA DOPO RIDUZIONE ACCISE DI CUI DECRETO LEGGE 21/2022

Bruno BEARZI, Presidente Nazionale della FIGISC CONFCOMMERCIO per i prossimi giorni dichiara che SUSSISTONO STABILI ELEMENTI PER RITENERE, SIA SUL BREVE CHE SUL MEDIO PERIODO, COME PERMANENTE UNA SITUAZIONE DI PREZZI SOSTENUTI.

SUL MERCATO DEI FUTURES PER I PROSSIMI MESI IL BRENT MARCA CIRCA 85-90 DOLLARI/BARILE PER I CONTRATTI FINO A DICEMBRE, MENTRE IL GASOLIO SUL MERCATO EUROPEO REGISTRA, PER I CONTRATTI FINO A NOVEMBRE QUOTAZIONI SUI 1.000-1.100 DOLLARI/TONNELLATA.

LA PREVISIONE SULL'ANDAMENTO NEI PROSSIMI GIORNI, SEMBRA SUGGERIRE UN'ASPETTATIVA DI PREZZI IN DIMINUZIONE, COME MEDIA TRA I DUE PRODOTTI, ENTRO UN RANGE DI VARIAZIONE DI CIRCA 1,5/2,0 CENT/LITRO IN MENO.

Nell'arco della settimana, dal giovedì precedente 01/09 ad ieri, il **GREGGIO** di riferimento **BRENT È DIMINUITO con una variazione di -3,25 euro/barile**, ossia da 92,32 a euro/barile 89,07, con una media settimanale pari a 91,44, in forza anche di un tasso valutario medio di **CAMBIO EURO/DOLLARO POCO MOSSO** [con media settimanale pari a 0,9960 dollari per un euro contro la media di 1,0006 della settimana prima]; la **QUOTAZIONE CIF** di riferimento **MEDITERRANEO** dei **PRODOTTI LAVORATI** è **RIMASTA STABILE per il gasolio** [da euro/litro 0,902 a 0,902 con una media settimanale di 0,933] ed è **DIMINUITA di -0,5 cent/litro per la benzina** [ossia da euro/litro 0,612 a 0,607, con media settimanale pari a 0,629], e, **CON IVA, LE VARIAZIONI DEI PRODOTTI SONO**, quindi, **RISPETTIVAMENTE, PARI A ZERO ED A -0,6 CENT/LITRO.**

Rispetto alla dinamica dei prodotti sulla piazza internazionale del Mediterraneo, i **PREZZI PRATICATI ALLA POMPA IN MEDIA TRA "SELF" E "SERVITO" IN ITALIA** da giovedì 1 settembre **SONO VARIATI di -2,9 cent/litro per la benzina e di -1,2 cent/litro per il gasolio** ed in **media ponderale** (in base al *mix* dei consumi) **tra i due prodotti LA VARIAZIONE è così pari a -1,8 cent/litro**; per la **modalità "self"**, la variazione per la benzina è stata **pari a -2,8 cent/litro e pari a -1,4 cent/litro per il gasolio** (ossia **in media tra i consumi dei prodotti pari cioè a -1,9**), e per la **modalità "servito"**, la variazione è **pari a -2,7 cent/litro per la benzina ed a -1,0 per il gasolio** (**in media cioè tra i consumi dei prodotti pari a -1,6**), mentre i **PREZZI CONSIGLIATI DELLE COMPAGNIE** – cosa diversa da quelli effettivamente praticati – hanno avuto, comprendendovi in più anche la giornata odierna, **VARIAZIONE PARI a -1,9 cent/litro per la benzina e a -1,6 cent/litro per il gasolio** [in media tra i consumi dei prodotti pari a -1,7].

Lo scorso venerdì 02/09/2022 è stata espressa una **aspettativa di PREZZI, IN MEDIA DEI DUE PRODOTTI, IN DIMINUZIONE CON UN RANGE DI VARIAZIONE DI CIRCA 2,5/3,0 CENT/LITRO IN MENO NEI QUATTRO GIORNI SUCCESSIVI, che NON È STATA CONFERMATA, IN QUANTO SONO VARIATE IN AUMENTO, NEI QUATTRO GIORNI SUCCESSIVI, LE QUOTAZIONI INTERNAZIONALI DEI PRODOTTI RAFFINATI** (con IVA, +4,0 cent/litro per il gasolio, +1,2 per la benzina).

Infatti, nei **primi quattro giorni** da venerdì 2 settembre i **PREZZI PRATICATI, QUALE MEDIA TRA "SELF" E "SERVITO"**, IN ITALIA SONO VARIATI di -2,1 cent/litro per la benzina e di -0,8 cent/litro per il gasolio, in media ponderale (in base al *mix* dei consumi) tra i due prodotti **LA VARIAZIONE è pari -1,3 cent/litro**; per la **modalità "self"**, la **variazione** per la benzina è pari a -2,1 cent/litro e pari a -1,0 cent/litro per il gasolio (in media tra i consumi dei prodotti cioè **pari a -1,4**), mentre per la **modalità in "servito"**, la **variazione** è pari a -1,9 cent/litro per la benzina ed a -0,6 per il gasolio (in media tra i consumi dei prodotti **pari a -1,1**), mentre i **PREZZI CONSIGLIATI** delle compagnie hanno avuto, includendovi anche il quinto giorno, VARIAZIONE PARI a -0,2 cent/litro per la benzina ed a -1,0 cent/litro per il gasolio [in media tra i consumi dei prodotti **pari a -0,7**].

Nella settimana, i prodotti in extrarete sono stati venduti dalle Compagnie petrolifere sugli impianti dei propri gestori della rete di marchio - vincolati all'esclusiva di acquisto -, a prezzi di vendita mediamente più sostenuti nell'ordine di circa cent/litro 46,9 in modalità "servito" e di circa 28,5 in modalità "self" per la benzina e di circa cent/litro 31,8 in modalità "servito" e di circa 13,7 in modalità "self" per il gasolio, rispetto ai prezzi riservati agli operatori indipendenti [le "pompe bianche" e la grande distribuzione].

In un mese esatto [ovverossia dal giorno 9 agosto 2022], **le quotazioni internazionali del greggio sono variate di -9,5 cent/litro, mentre quelle dei prodotti finiti sono variate per la benzina di -9,0 cent/litro e di +11,7 cent/litro per il gasolio [tutti i valori sono con IVA], e mentre i prezzi nazionali alla pompa sono variati di -7,8 cent/litro per la benzina e di +3,5 cent/litro per il gasolio.**

Pertanto, **a meno di drastiche variazioni in più od in meno delle quotazioni internazionali alla chiusura dei mercati di oggi o del tasso di cambio euro/dollaro**, vi sono ad oggi plausibili presupposti per una **aspettativa di PREZZI, NELLA MEDIA DEI DUE PRODOTTI, IN DIMINUZIONE CON UN RANGE DI VARIAZIONE DI CIRCA 1,5/2,0 CENT/LITRO IN MENO NEI QUATTRO GIORNI PROSSIMI.**

Le previsioni non possono andare oltre il termine ravvicinato di 4 giorni in considerazione delle variabili di mercato (greggio, cambio, ecc.).

Al monitoraggio - effettuato in collaborazione con **ASSOPETROLI-ASSOENERGIA** - dei prezzi pubblicati dalla Commissione Europea risulta che **nella rilevazione del 5 settembre 2022 lo "stacco Italia delle imposte sui carburanti"** [quante imposte si pagano **IN PIÙ O IN MENO** in Italia rispetto alla media dei 27 Paesi U.E.] è pari a +0,6 cent/litro per la benzina e -1,4 per il gasolio [in media ponderale tra i prodotti -0,7], nella situazione post D.L. 21/2022.

Le imposte, nella settimana dal 2 settembre all'8 settembre, hanno inciso sul prezzo finale della benzina per il 44,31 % e per il 37,25 % su quello del gasolio, sempre per effetto della diminuzione delle accise.

LA RILEVAZIONE COMUNITARIA DEI PREZZI DI DATA 05.09.2022 EVIDENZIA CHE LA BENZINA HA L'UNDICESIMO ED IL GASOLIO IL QUATTORDICESIMO PREZZO PIÙ ELEVATO DELLA INTERA UNIONE EUROPEA.

Per quanto attiene ai prezzi praticati in autostrada, Massimo TERZI, il Presidente Nazionale ANISA CONFCOMMERCIO, l'organizzazione che raggruppa i gestori delle aree di servizio della rete autostradale sottolinea che «nella settimana dal 31 agosto 2022 al 6 settembre 2022 i prezzi lungo la rete viaria gerarchica più

rilevante per il Paese sono stati mediamente superiori [su una valutazione ponderale sia del *mix* dei prodotti che di quello delle modalità di servizio] di 10,8 cent/litro [da un minimo di 8,9 per la modalità "self" (8,9 per la benzina e 8,9 per il gasolio) ad un massimo di 16,3 per la modalità "servito" (16,1 per la benzina e 16,4 per il gasolio)] alla media di quelli praticati sulla rete "colorata" e di 14,2 cent/litro [da un minimo di 9,0 per la modalità "self" (9,6 per la benzina e 8,8 per il gasolio) ad un massimo di 29,7 per la modalità "servito" (30,2 per la benzina e 29,6 per il gasolio)] rispetto alla rete *no-logo*, con una differenza rispetto ai valori registrati nella antecedente settimana dal 24 agosto 2022 al 30 agosto 2022 [pari a +10,1 cent/litro verso la rete "colorata", +14,6 verso la rete *no-logo*] di +07 cent/litro verso la rete "colorata" e di -0,4 cent/litro verso la rete *no-logo*; per quanto attiene agli altri prodotti, sempre nella settimana dal 31 agosto 2022 al 6 settembre 2022, il prezzo del gpl in autostrada è più elevato di cent/litro 9,5 (ossia 11,8 % in più) rispetto alla media della rete "colorata" e di 10,6 cent/litro (13,4 % in più) rispetto ai *no-logo* (nella settimana antecedente dal 24 agosto 2022 al 30 agosto 2022 i valori rilevati erano rispettivamente di +9,2 e di +10,4 cent/litro); quello del metano è più alto in misura pari a 4,1 (ossia 1,4 % in più) rispetto alla media della rete "colorata" e più alto di 19,3 cent/litro (ossia 6,8 % in più) rispetto ai *no-logo* (nella settimana antecedente dal 24 agosto 2022 al 30 agosto 2022 i valori rilevati erano rispettivamente di -15,5 e di -13,1); situazione determinata anzitutto dal fattore delle *royalty* a favore dei Concessionari che pesano sul prezzo finale, nonché dalle politiche commerciali delle compagnie (prezzi troppo elevati rispetto alla rete ordinaria stradale, elevato delta tra il prezzo in "servito" ed il prezzo in "self».

I DATI ANALITICI –

A. LE VARIAZIONI DEI FONDAMENTALI DI MERCATO NELLA SETTIMANA

I fondamentali del mercato internazionale sono determinati dalla quotazione in dollari od euro/barile del greggio di riferimento [Brent] – e quindi dal tasso di cambio euro/dollaro -, ma, soprattutto, dalla quotazione dei prodotti per autotrazione "finiti" [cioè raffinati], espressi sul mercato internazionale in modalità CIF, area Mediterraneo. Tali quotazioni, fissate in ogni giorno - *D day* - della settimana (sabato e domenica e grandi festività escluse per chiusura del mercato), hanno effetto dal secondo giorno dalla loro fissazione [*D day* + 2, per cui la quotazione del lunedì influisce sul prezzo finale del mercoledì, del martedì sul giovedì, del mercoledì sul venerdì, il sabato e la domenica, del giovedì sul lunedì della settimana successiva, del venerdì sul martedì della settimana successiva].

Sulla settimana da sabato 3 settembre 2022 a venerdì 9 settembre 2022, pertanto, i fondamentali internazionali di mercato che influenzano il prezzo alla pompa sono quelli che vanno - in considerazione della pausa del week end - dal mercoledì 31 agosto 2022 al mercoledì 7 settembre 2022.

In questo intervallo, in presenza di un cambio euro/dollaro deprezzato rispetto ai valori del mercoledì precedente [0,9885 vs/ 1,0000] la quotazione del greggio di riferimento Brent è DIMINUITA, con una variazione di -7,47 euro/barile [dollari/barile -8,49, con quotazioni sugli 88,00], attestandosi da un valore iniziale di mercoledì 31/08, pari a 96,49 euro/barile, al valore finale del 07/09, pari a euro barile 89,02.

Meteo carburanti: il prezzo che fa – N. 31/2022 – 09.09.2022
FIGISC ANISA CONFCOMMERCIO

Tav. 1 - Variazioni dei fondamentali di mercato incidenti sul periodo 31/08/2022-07/09/2022 [dal mercoledì antecedente a quello successivo]-

Fondamentali mercato	Unità misura	MER 31/08	MER 07/09	Variazioni
Greggio Brent	U\$/barile	96,49	88,00	-8,49 \$/barile
Cambio	€/U\$	1,0000	0,9885	-0,0115 U\$/€
Greggio Brent	€/barile	96,49	89,02	-7,47 €/barile

Rispetto al dato di mercoledì 07/09, giovedì 08/09, **la quotazione del greggio Brent è aumentata (+1,15 dollari/barile) attestandosi da 88,00 di mercoledì 7 a 89,15 dollari/barile, che ad un tasso di cambio apprezzato sulla data immediatamente antecedente, ossia pari a dollari 1,0009 contro 0,9885 per un euro, corrispondono a euro/barile 89,07 (89,02 il giorno precedente).**

Tav. 2 - Variazioni dei fondamentali di mercato incidenti sul periodo 01/09/2022-08/09/2022 [dal giovedì antecedente a quello successivo]-

Fondamentali mercato	Unità misura	GIO 01/09	GIO 08/09	Variazioni
Greggio Brent	U\$/barile	92,36	89,15	-3,21 \$/barile
Cambio	€/U\$	1,0004	1,0009	+0,0005 U\$/€
Greggio Brent	€/barile	92,32	89,07	-3,25 €/barile

Le movimentazioni delle quotazioni internazionali CIF Mediterraneo dei prodotti «finiti» registrano durante la settimana le seguenti variazioni dei prodotti: la benzina, infatti, dal mercoledì 31/08 al mercoledì 07/09 è scesa con una variazione pari a -0,017 euro/litro [ovvero da 0,638 a 0,621 euro/litro] con una variazione, IVA inclusa, pari ad euro/litro -0,021, ed il gasolio presenta una variazione in decremento pari a -0,007 euro/litro [da 0,941 a 0,934 euro/litro] con una variazione, ivata, pari a -0,009 euro/litro.

Tav. 3 - Variazioni quotazioni internazionali prodotti finiti periodo 31/08/2022 - 07/09/2022 [dal mercoledì antecedente a quello successivo]-

	Quotazioni benzina	Quotazioni gasolio
Inizio rilevazione	0,638	0,941
Fine rilevazione	0,621	0,934
Differenza senza IVA	-0,017	-0,007
Differenza con IVA	-0,021	-0,009

Rispetto al dato di mercoledì 07/09, **nella giornata di giovedì 08/09 le quotazioni internazionali dei prodotti finiti sono variate di -3,9 cent/litro per il gasolio e di -1,7 cent/litro per la benzina.**

Il prezzo praticato – come media tra le due modalità «self» e «servito» - alla pompa in Italia da giovedì 01/09 a giovedì 08/09 è VARIATO per la benzina di -2,9 cent/litro e di -1,2 cent/litro per il gasolio.

I prezzi interni, rispetto alle variazioni internazionali dei prodotti finiti nella settimana corrente, con un saldo a giovedì 8 settembre [tecnicamente tarato sulle quotazioni internazionali del mercoledì], risultano più bassi di -0,8 cent/litro per la benzina e più bassi di -0,3 per il gasolio [in media nel *mix* dei consumi tra i due prodotti, più bassi di -0,5]; le variazioni del mercato internazionale degli ultimi sette giorni (decremento nullo per il gasolio e decremento di -0,6 per la benzina non a

Meteo carburanti: il prezzo che fa – N. 31/2022 – 09.09.2022
FIGISC ANISA CONFCOMMERCIO

vranno riflesso sui prezzi praticati alla pompa, mentre i margini industriali lordi sono aumentati (+7,1 cent/litro) rispetto alla media della settimana precedente.

Tav. 4 – Variazioni quotazioni internazionali prodotti finiti e prezzi al pubblico periodo 01/09/2022-08/09/2022 [dal giovedì antecedente a quello successivo]-

	Quotazioni benzina	Quotazioni gasolio	Prezzo benzina	Prezzo gasolio
Inizio rilevazione	0,612	0,902	1,841	1,920
Fine rilevazione	0,607	0,902	1,812	1,908
Differenza senza IVA	-0,005	=0,000		
Differenza con IVA	-0,006	=0,000	-0,029	-0,012
Saldo prezzi Italia/internaz.li			-0,008	-0,003

Le **variazioni intervenute nell'arco di un MESE INTERO [ossia dal 09/08/2022] sia nei fondamentali di mercato** [cambio euro/dollaro, quotazione greggio Brent in dollari/barile ed euro/barile, quotazione benzina e gasolio CIF sulla piazza Mediterraneo in euro/litro (ivato)] **sia per il prezzo medio nazionale della benzina e del gasolio**, prezzo ponderato tra le modalità di servizio "self" e "servito" in base al numero degli impianti che hanno comunicato il relativo prezzo all'Osservatorio Prezzi Carburanti del MISE [ovviamente ivato], sono le seguenti:

Tav. 5.a – Variazioni fondamentali di mercato e prezzi medi al consumo – 09/08/2022 – 09/09/2022

	09/08/22	09/09/22	Var. ±
Cambio euro/dollaro	1,0199	1,0009	-0,0190
Greggio Brent dollari/barile	103,46	89,15	-14,31
Greggio Brent euro/barile	101,44	89,07	-12,37
Benzina CIF Mediterraneo euro/litro ivato	0,831	0,741	-0,090
Gasolio CIF Mediterraneo euro/litro ivato	0,983	1,100	+0,117
Prezzo medio Italia benzina euro/litro (ivato)	1,890	1,812	-0,078
Prezzo medio Italia gasolio euro/litro (ivato)	1,873	1,908	+0,035

Le **variazioni degli stessi elementi di cui appena più sopra intervenute nell'arco di un ANNO INTERO [ossia dal 09/09/2021]** sono, invece, le seguenti:

Tav. 5.b – Variazioni fondamentali di mercato e prezzi medi al consumo – 09/09/2021–09/09/2022

	09/09/21	09/09/22	Var. ±
Cambio euro/dollaro	1,1827	1,0009	-0,1818
Greggio Brent dollari/barile	72,36	89,15	+16,79
Greggio Brent euro/barile	61,18	89,07	+27,89
Benzina CIF Mediterraneo euro/litro ivato	0,588	0,741	+0,153
Gasolio CIF Mediterraneo euro/litro ivato	0,532	1,100	+0,568
Prezzo medio Italia benzina euro/litro (ivato)	1,718	1,812	+0,094
Prezzo medio Italia gasolio euro/litro (ivato)	1,575	1,908	+0,333

Le variazioni giornaliere medie del prezzo di benzina e gasolio, **NELLA SETTIMANA dal 02/09/2022 al 09/09/2022**, quali rispettivamente riscontrate: a) dai listini delle compagnie petrolifere; b) dai prezzi praticati effettivamente dagli impianti che hanno segnalato il prezzo all'Osservatorio Prezzi Carburanti del MISE, calcolati quale media ponderata per numero di impianti tra modalità "self" e "servito"; c) dai prezzi praticati medi in modalità "self"; d) dai prezzi praticati medi in modalità "servito", sono riportate nelle seguenti due tabelle:

Meteo carburanti: il prezzo che fa – N. 31/2022 – 09.09.2022
FIGISC ANISA CONFCOMMERCIO

Tav. 6.a – Variazioni prezzi BENZINA periodo 02/09/2022 – 09/09/2022

Data	Listino medio	Praticato media self-servito	Praticato media self	Praticato media servito
02/09/22		-0,005	-0,004	-0,005
03/09/22	-0,003	-0,007	-0,006	-0,009
04/09/22	=0,000	-0,008	-0,007	-0,007
05/09/22	=0,000	-0,004	-0,005	-0,003
06/09/22	+0,001	+0,003	+0,001	+0,005
PRIMI 4 GG.		-0,021	-0,021	-0,019
07/09/22	=0,000	-0,003	-0,003	-0,004
08/09/22	-0,007	-0,005	-0,004	-0,004
09/09/22	-0,010			
TOTALE	-0,019	-0,029	-0,028	-0,027

Tav. 6.b – Variazioni prezzi GASOLIO periodo 02/09/2022 – 09/09/2022

Data	Listino Medio	Praticato media self-servito	Praticato media self	Praticato media servito
02/09/22		-0,001	-0,001	-0,002
03/09/22	-0,011	-0,004	-0,003	-0,005
04/09/22	=0,000	-0,005	-0,005	-0,004
05/09/22	=0,000	-0,002	-0,003	-0,001
06/09/22	+0,001	+0,004	+0,002	+0,006
PRIMI 4 GG.		-0,008	-0,010	-0,006
07/09/22	=0,000	-0,002	-0,001	-0,001
08/09/22	-0,002	-0,002	-0,003	-0,003
09/09/22	-0,004			
TOTALE	-0,016	-0,012	-0,014	-0,010

Le variazioni intervenute nella settimana dal 2 settembre all'8 settembre ri-spetto a quella dal 26 agosto all'1 settembre dei prezzi medi di extrarete nelle tre macro-aree del Paese e nella media nazionale sono state le seguenti:

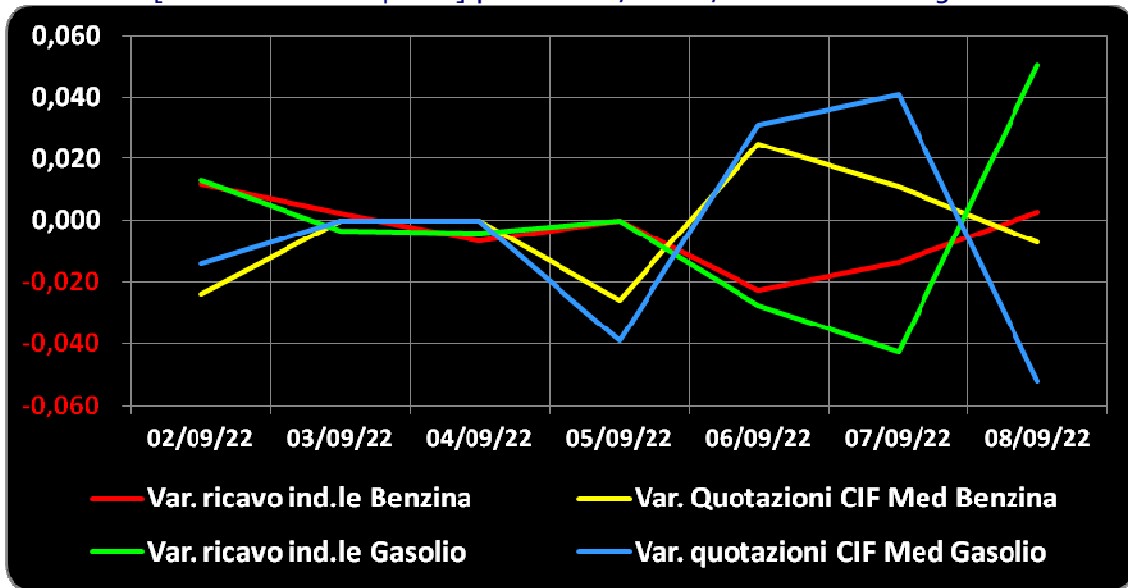
Tav. 7 – Variazioni prezzi extrarete benzina e gasolio – Medie settimane a confronto

Euro/litro	26.08/01.09	02.09/08.09	Var. ±
Benzina Nord	1,518	1,464	-0,054
Benzina Centro	1,523	1,467	-0,056
Benzina Sud ed Isole	1,540	1,484	-0,056
Benzina media Italia	1,527	1,472	-0,055
Gasolio Nord	1,773	1,699	-0,074
Gasolio Centro	1,783	1,706	-0,077
Gasolio Sud ed Isole	1,801	1,720	-0,081
Gasolio media Italia	1,786	1,708	-0,078

Le variazioni giornaliere del ricavo industriale [prezzo al pubblico al netto delle imposte] nel corso della settimana 2 settembre 2022 – 8 settembre 2022 sono state **abbastanza coerenti** [tra -4,0 e +5,0 cent/litro ed **in proporzione inversa**] **sulle dinamiche delle variazioni giornaliere del prezzo internazionale dei prodotti**, che sono oscillate tra -5,5 e +4,5 cent/litro, come evidenziato dal grafico.

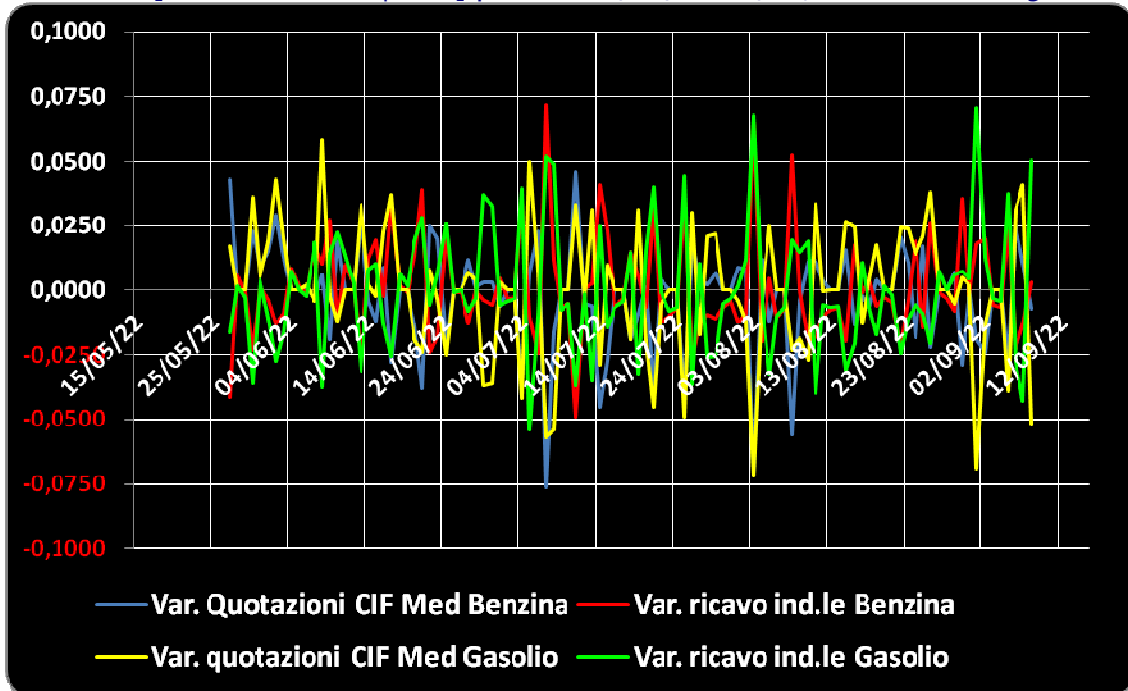
Meteo carburanti: il prezzo che fa – N. 31/2022 – 09.09.2022
FIGISC ANISA CONFCOMMERCIO

Grafico 1a – Variazioni delle quotazioni internazionali dei prodotti finiti e del prezzo industriale [al netto delle imposte] periodo 02/09-08/09 – Benzina e gasolio



Anche su un arco temporale più ampio [calcolato su **quindici settimane consecutive dal 27 maggio 2022 all'8 settembre 2022**] le **variazioni giornaliere del ricavo industriale** [prezzo al pubblico al netto delle imposte] **sono state coerenti** [tra -5,5 e +7,5 cent/litro ed **in proporzione inversa**], **rispetto alle dinamiche delle variazioni giornaliere del prezzo internazionale dei prodotti**, le quali sono oscillate tra -5,5 e +7,5 cent/litro, come evidenziato dal grafico.

Grafico 1b – Variazioni delle quotazioni internazionali dei prodotti finiti e del prezzo industriale [al netto delle imposte] periodo 27/05/22-08/09/22 – Benzina e gasolio



B. TRA DIVERSI PREZZI, QUALI PREZZI

A partire dal presente numero del «Meteo Carburante» - al di là del prezzo in modalità «ufficiale» medio settimanale nazionale solamente in modalità «self» riferito alla settimana antecedente dal lunedì alla domenica è rilevato ogni lunedì dal Ministero dello sviluppo economico con la metodologia di cui al Decreto Ministeriale 23.11.2012, e pubblicato sul sito <http://dgerm.sviluppoeconomico.it.gov>, e contribuisce alla rilevazione dei prezzi che la Commissione Europea effettua ogni settimana [sul sito http://ec.europa.eu/energy/observatory/oil/bulletin_en.htm] per tutti i ventisette Paesi Membri dell'Unione Europea - **gli unici prezzi che vengono riportati per il confronto con la settimana antecedente sono quelli effettivamente praticati nella media nazionale derivante dalle comunicazioni di variazioni effettuate dagli impianti presso l'Osservatorio Prezzi Carburanti del Ministero dello sviluppo economico.**

Il dato dei prezzi è stato rilevato nella media del periodo settimanale rendicontato nel «Meteo Carburante» **distintamente sia per benzina e gasolio, che per modalità di servizio «servito» e «self» e, infine, anche suddiviso per:**

- 1) la totalità della rete;**
- 2) la media della rete «colorata» [impianti delle major petrolifere nazionali];**
- 3) la media della rete dei «no-logo».**

La differenza tra i prezzi della rete «colorata» e quelli della rete «no-logo» nella settimana dal 2 settembre all'8 settembre 2022 è stata per la benzina a modalità «self» pari a +0,006 ed a modalità «servito» pari a +0,140 euro/litro, per il gasolio è stata in modalità «self» pari a ZERO ed in modalità «servito» pari a +0,134 euro/litro.

La differenza di prezzo tra la modalità «servito» e la modalità «self» è stata, mediamente tra i marchi ed i prodotti, nella stessa settimana pari a +0,183 euro/litro nella rete «colorata» e pari a +0,049 euro/litro nella rete «no-logo», in linea con la scorsa settimana.

Tav. 8 - Prezzi MEDI SETTIMANALI di riferimento impianti serviti, prezzo medio Italia «self» e «servito» tutta la rete, rete «colorata» e «no-logo» e variazione su settimana precedente

	Benzina	Gasolio	Variaz. benzina	Variaz. gasolio
Prezzo «self» tutta la rete	1,756	1,847	-0,019	+0,007
Prezzo «servito» tutta la rete	1,914	2,002	-0,017	+0,012
Prezzo «self» rete «colorata»	1,757	1,847	-0,019	+0,006
Prezzo «servito» rete «colorata»	1,941	2,028	-0,018	+0,011
Prezzo «self» rete «no-logo»	1,751	1,847	-0,015	+0,014
Prezzo «servito» rete «no-logo»	1,801	1,894	-0,014	+0,013

C. LA COMPOSIZIONE MEDIA DEL PREZZO DEL PERIODO

La composizione del prezzo - determinato come **media settimanale del prezzo medio nazionale ponderale tra modalità «self» e modalità «servito»** [ossia **il prezzo di ciascuna modalità di servizio PER il numero degli impianti che ne hanno comunicato la variazione DIVISO il numero totale degli impianti che hanno comunicato dette variazioni** - è il risultato di tre componenti sostanziali: l'imposizione fiscale, il prezzo del carburante vero e proprio, i costi ed i margini di retribuzione del sistema distributivo [ricavo industriale].

Meteo carburanti: il prezzo che fa – N. 31/2022 – 09.09.2022
FIGISC ANISA CONFCOMMERCIO

Il prezzo del carburante vero e proprio è dato dalla **quotazione CIF internazionale [area Mediterraneo] dei prodotti raffinati**, che è il fattore del prezzo finale concretamente influenzato dal mercato internazionale e dal tasso di cambio euro/dollaro: nel periodo dal 2 settembre 2022 all'8 settembre 2022 il suo peso specifico sul prezzo finale alla pompa è stato pari al **34,94 %** per la benzina ed al **48,98 %** per il gasolio.

Il **ricavo industriale** è costituito dai costi e dai margini del sistema distributivo [ammortamenti degli investimenti per gli impianti di distribuzione, costo delle quote biocarburanti, manutenzioni, trasporti, logistica, *royalties* e fitti passivi, campagne promozionali, margine del gestore dell'impianto, ecc. ecc., risultati lordi di gestione]: nel periodo dal 2 settembre 2022 all'8 settembre 2022 la sua quota sul prezzo finale è stata del **20,75 %** per la benzina e del **13,77 %** per il gasolio.

Infine, l'onere fiscale complessivo [accisa più imposta IVA 22 %] nel periodo dal 2 settembre 2022 all'8 settembre 2022 ha gravato sul prezzo finale della benzina in misura pari al **44,31 %** ed al **37,25 %** per il gasolio, **per effetto del taglio delle accise.**

Tav. 9 – Composizione media del prezzo di benzina e gasolio – Prezzi medi ponderati tra modalità «self» e «servito» [euro/litro] - periodo 02/09/2022-08/09/2022 -

Composizione media prezzo	Benzina	%	Gasolio	%
Prezzo alla pompa	1,820	100,00%	1,912	100,00%
IVA 22 %	0,328	18,03%	0,345	18,03%
Accisa	0,478	26,28%	0,367	19,22%
Totale imposte	0,806	44,31%	0,712	37,25%
Quotazione internazionale prodotto finito	0,636	34,94%	0,936	48,98%
Ricavo industriale	0,378	20,75%	0,264	13,77%
Prezzo industriale	1,014	55,69%	1,200	62,75%

D. PREZZI SETTIMANALI NELL'UNIONE EUROPEA

La rilevazione effettuata ogni lunedì dal Ministero dello sviluppo economico contribuisce alla rilevazione dei prezzi che la Commissione Europea effettua ogni settimana in tutti i ventisette Paesi Membri dell'Unione Europea. **L'ULTIMA RILEVAZIONE UTILE È QUELLA DEL 05.09.2022, CHE SEGUE ANCH'ESSA LA RIDUZIONE DELLE ACCISE STATUITA CON D.L. 21 MARZO 2022, N. 21.**

Nel confronto con i prezzi comunitari del 05.09.2022 con la benzina a **1,747** euro/litro, l'Italia si colloca in **undicesima posizione** preceduta, in ordine di grandezza, da Finlandia, Germania, Danimarca, Olanda, Grecia, Estonia, Irlanda, Lettonia, Svezia e Spagna con una **media aritmetica dei 27 Paesi pari a 1,715 euro/litro e media aritmetica dei Paesi di Eurozona uguale a 1,762 euro/litro**; con il gasolio a euro/litro **1,838**, l'Italia si colloca in **quattordicesima posizione**, in una classifica di prezzi decrescenti [dal più caro al meno caro], preceduta, in ordine di grandezza, da Svezia, Germania, Finlandia, Danimarca, Olanda, Belgio, Irlanda, Grecia, Spagna, Austria, Estonia, Cechia e Lettonia e Lituania *ex aequo*, con una **media aritmetica dei 27 Paesi uguale a euro/litro 1,863 e media aritmetica Paesi di Eurozona uguale a 1,869 euro/litro.**

Rispetto all'ultima rilevazione utile antecedente, che risale al 29.08.2022 **il prezzo al consumo della benzina in Italia è sceso di un -0,85 % contro la media ponderata dei 19 Paesi di area euro di +3,28 % e quello del gasolio è salito**

Meteo carburanti: il prezzo che fa – N. 31/2022 – 09.09.2022
FIGISC ANISA CONFCOMMERCIO

di un +1,64 % contro la media ponderata dei 19 Paesi di area euro pari a -0,06 %, il prezzo industriale è sceso in Italia per la benzina di un -1,27 % contro la media ponderata dei 19 Paesi di area euro equivalente a +4,84 %, e quello del gasolio è salito in Italia del +2,18 % contro la media ponderata pari al -0,13 % dei 19 Paesi di area euro.

Rispetto all'ultima precedente rilevazione del 29.08.2022 – ultima utile antecedente comparata -, **la classifica peggiora di due posizioni per la benzina [dal tredicesimo all'undicesimo posto] e di quattro per il gasolio [dal diciottesimo al quattordicesimo posto].**

Tav. 10 – Primi dieci prezzi in ordine decrescente nella U.E. rilevazione 05.09.2022 – [euro/litro] e media aritmetica

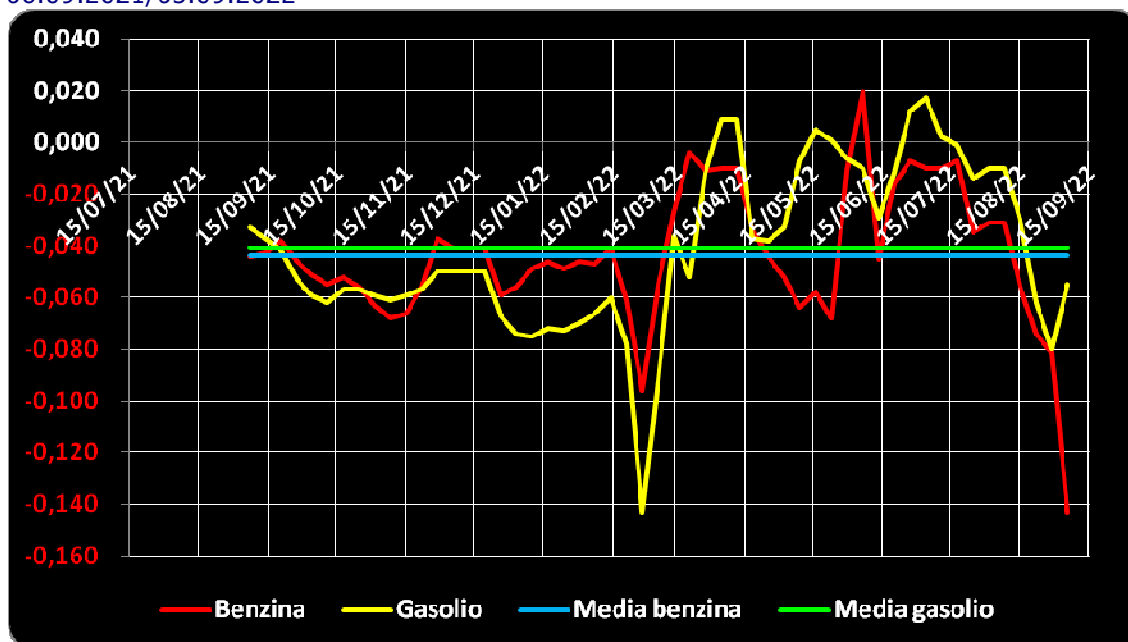
BENZINA		€/LITRO	GASOLIO		€/LITRO
1	Finlandia	2,085	1	Svezia	2,300
2	Germania	2,068	2	Germania	2,159
3	Danimarca	2,036	3	Finlandia	2,146
4	Olanda	2,011	4	Danimarca	2,067
5	Grecia	2,001	5	Olanda	2,047
6	Estonia	1,897	6	Belgio	2,021
7	Irlanda	1,849	7	Irlanda	1,959
8	Lettonia	1,788	8	Grecia	1,941
9	Svezia	1,786	9	Spagna	1,921
10	Spagna	1,780	10	Austria	1,900
MEDIA U.E. 27		1,715	MEDIA U.E. 27		1,863
MEDIA U.E. 19		1,762	MEDIA U.E. 19		1,869

Rispetto allo «*stacco con l'Europa*», cioè alla **differenza tra il prezzo industriale [ovvero il prezzo finale al netto delle imposte] italiano e quello dei Paesi di area monetaria euro**, la rilevazione del 5 settembre 2022, **basata su medie ponderali sui quantitativi di vendite**, evidenzia un **INCREMENTO DELLO STACCO NEGATIVO della benzina**, attestato al valore di euro/litro -0,143 [nella ultima rilevazione del 29.08.2022 era pari a -0,081], ed un **DECREMENTO DELLO STACCO NEGATIVO del gasolio**, attestato al valore di euro/litro -0,055 [nella data del 29.08.2022, rilevazione antecedente, era pari a euro/litro -0,080]. **Diverse sono le risultanze derivanti, per contro, dalle medie aritmetiche basate non sull'apporto ponderato dei consumi ma sui prezzi unitari: per la benzina lo stacco è positivo per 0,026 euro/litro, mentre per il gasolio è negativo per -0,011 euro/litro.**

La media annuale dello stacco del prezzo industriale sulle medie ponderate in base ai consumi – per il periodo dal 06.09.2021 al 05.09.2022 – corrisponde per la benzina a -0,044 euro/ litro ed a -0,041 euro/litro per il gasolio.

Meteo carburanti: il prezzo che fa – N. 31/2022 – 09.09.2022
FIGISC ANISA CONFCOMMERCIO

Grafico 2 – Media su base annua stacco del prezzo industriale benzina e gasolio – 06.09.2021/05.09.2022



Per quanto attiene la rilevanza delle imposte sui carburanti, l'Italia si colloca al 05.09.2022 al decimo posto per il prodotto benzina, con 0,794 euro/litro su totali 1,747 di prezzo al pubblico, nonchè al quattordicesimo posto per il gasolio [0,699 euro/litro su 1,838 di prezzo al consumo (situazione successiva alla riduzione delle accise di cui al D.L. 21 marzo 2022, n. 21)].

Tav. 12 – Le imposte sui carburanti in ordine decrescente nella U.E. rilevazione 05.09.2022 [euro/litro]

N.	BENZINA	Imposte	Prezzo	N.	GASOLIO	Imposte	Prezzo
1	Finlandia	1,126	2,085	1	Finlandia	0,926	2,146
2	Grecia	1,103	2,001	2	Francia	0,906	1,780
3	Danimarca	1,036	2,036	3	Danimarca	0,851	2,067
4	Olanda	1,008	2,011	4	Belgio	0,806	2,021
5	Francia	0,961	1,619	5	Grecia	0,800	1,941
6	Estonia	0,879	1,897	6	Irlanda	0,792	1,959
7	Lettonia	0,834	1,788	7	Olanda	0,781	2,047
8	Irlanda	0,832	1,849	8	Lettonia	0,750	1,842
	Slovacchia	0,832	1,729		(*) MEDIA UE 19	0,737	1,869
	(*) MEDIA UE 19	0,828	1,762	9	Svezia	0,734	2,300
9	Svezia	0,818	1,786	10	Austria	0,722	1,900
	10 ITALIA	0,794	1,747		(*) MEDIA UE 27	0,713	1,863
	(*) MEDIA UE 27	0,788	1,715	11	Croazia	0,712	1,789
11	Spagna	0,782	1,780		Spagna	0,712	1,921
12	Austria	0,780	1,744	12	Slovenia	0,708	1,725
13	Portogallo	0,779	1,719	13	Slovacchia	0,701	1,821
14	Lituania	0,766	1,726	14 ITALIA	0,699	1,838	
15	Lussemburgo	0,761	1,608	15	Lituania	0,692	1,842
16	Malta	0,754	1,340	16	Estonia	0,688	1,896
17	Belgio	0,749	1,689	17	Lussemburgo	0,682	1,826

Meteo carburanti: il prezzo che fa – N. 31/2022 – 09.09.2022
FIGISC ANISA CONFCOMMERCIO

N.	BENZINA	Imposte	Prezzo	N.	GASOLIO	Imposte	Prezzo
18	Cechia	0,746	1,643	18	Germania	0,675	2,159
19	Croazia	0,714	1,532		Portogallo	0,675	1,829
20	Slovenia	0,693	1,520	19	Cechia	0,664	1,847
21	Germania	0,689	2,068	20	Malta	0,657	1,210
22	Romania	0,655	1,640	21	Romania	0,652	1,832
23	Bulgaria	0,620	1,543	22	Cipro	0,631	1,815
24	Cipro	0,617	1,551	23	Bulgaria	0,608	1,665
25	Ungheria	0,522	1,290	24	Ungheria	0,601	1,659
26	Polonia	0,435	1,376	25	Polonia	0,424	1,613

(*) media aritmetica

Nell'ambito del monitoraggio dello «**stacco Italia delle imposte**», avviato in collaborazione con ASSOPETROLI-ASSOENERGIA, l'ultima **RILEVAZIONE PREZZI** della Commissione Europea del **05.09.2022**, evidenzia, **in conseguenza della riduzione delle accise**, che sulla media aritmetica del prezzo al consumo dei 27 Paesi dell'Unione Europea, per la benzina, il prezzo italiano è più alto di +3,2 cent/litro, di cui +2,6 sono dovuti al maggior prezzo industriale, e +0,6 alle maggiori imposte, mentre per il gasolio il prezzo al consumo è più basso di -2,5 cent/litro, di cui -1,4 sono dovuti al minor prezzo industriale, e -1,1 alle minori imposte; sulla media aritmetica del prezzo al consumo dei 19 Paesi dell'Unione Europea in cui la valuta è l'euro, per la benzina, il prezzo italiano è più basso di -1,5 cent/litro, di cui +1,9 sono dovuti al maggior prezzo industriale, e con una minore imposta in ragione di -3,4 cent/litro, mentre per il gasolio il prezzo al consumo è più basso di -3,1 cent/litro alla media del gruppo, con +0,7 cent/litro dovuti al maggior prezzo industriale, e con la minore imposta pari a -3,8 cent/litro, valori che costituiscono altresì **LA MEDIA PROVVISORIA DEL MESE DI SETTEMBRE**.

Per i **DATI COSTITUENTI la MEDIA PROVVISORIA DELL'ANNO 2022**, si evidenzia che sulla media aritmetica del prezzo al consumo dei 27 Paesi dell'Unione Europea, per la benzina, il prezzo italiano è più alto di +10,7 cent/litro, di cui ben +7,8 sono dovuti alle maggiori imposte gravanti [pari al 72,9 % della differenza totale], con una incidenza di maggior prezzo industriale pari a +2,9 cent/litro, mentre per il gasolio il prezzo al consumo è più alto di +5,6 cent/litro, di cui ben +6,5 sono dovuti a maggiori imposte [pari al 116,1 % della differenza totale], senza alcuna incidenza di un maggior prezzo industriale, che è, anzi, inferiore di -0,9 cent/litro; sulla media aritmetica del prezzo al consumo dei 19 Paesi dell'Unione Europea in cui la valuta è l'euro, per la benzina, il prezzo italiano è più alto di +6,0 cent/litro, di cui ben +3,8 sono dovuti alle maggiori imposte [pari al 63,3 % della differenza totale] con una incidenza di maggior prezzo industriale pari a +2,2 cent/litro, mentre per il gasolio il prezzo al consumo è più alto di +4,1 cent/litro, di cui ben +4,1 sono dovuti alle maggiori imposte [pari al 100,0 % della differenza totale], senza incidenza di maggior prezzo industriale.

Meteo carburanti: il prezzo che fa – N. 31/2022 – 09.09.2022
FIGISC ANISA CONFCOMMERCIO

Tav. 13.a – Lo «STACCO» con l'Europa a 27 Paesi delle imposte, del prezzo industriale e del prezzo al pubblico di benzina e gasolio e relative percentuali [€/lt]
 [ultima rilevazione comparativa utile] – media aritmetica sui prezzi unitari

E.U. A 27 PAESI	BENZINA				GASOLIO			
	Media	Media		% stacco	Media			% stacco
Media 05.09.2022	U.E.	Italia	Stacco		U.E.	Italia	Stacco	
Prezzo ind.	0,927	0,953	+0,026	81,3%	1,150	1,139	-0,011	44,0%
Imposte	0,788	0,794	+0,006	18,8%	0,713	0,699	-0,014	56,0%
Prezzo finale	1,715	1,747	+0,032	100,0%	1,863	1,838	-0,025	100,0%
E.U. A 27 PAESI	BENZINA				GASOLIO			
	Media	Media		% stacco	Media			% stacco
Media SETTEMBRE	U.E.	Italia	Stacco		U.E.	Italia	Stacco	
Prezzo ind.	0,927	0,953	+0,026	81,3%	1,150	1,139	-0,011	44,0%
Imposte	0,788	0,794	+0,006	18,8%	0,713	0,699	-0,014	56,0%
Prezzo finale	1,715	1,747	+0,032	100,0%	1,863	1,838	-0,025	100,0%
E.U. A 27 PAESI	BENZINA				GASOLIO			
	Media	Media		% stacco	Media			% stacco
Media 2022	U.E.	Italia	Stacco		U.E.	Italia	Stacco	
Prezzo ind.	0,944	0,973	+0,029	27,1%	1,051	1,042	-0,009	-16,1%
Imposte	0,825	0,903	+0,078	72,9%	0,717	0,782	+0,065	116,1%
Prezzo finale	1,769	1,876	+0,107	100,0%	1,768	1,824	+0,056	100,0%

Tav. 13.b – Lo «STACCO» con l'Europa a 19 Paesi di area euro delle imposte, del prezzo industriale e del prezzo al pubblico di benzina e gasolio e relative percentuali – [€/lt] - [ultima rilevazione comparativa utile]] – media aritmetica sui prezzi unitari

E.U. A 19 PAESI	BENZINA				GASOLIO			
	Media	Media		% stacco	Media			% stacco
Media 05.09.2022	U.E.	Italia	Stacco		U.E.	Italia	Stacco	
Prezzo ind.	0,934	0,953	+0,019	-126,7%	1,132	1,139	+0,007	-22,6%
Imposte	0,828	0,794	-0,034	226,7%	0,737	0,699	-0,038	122,6%
Prezzo finale	1,762	1,747	-0,015	100,0%	1,869	1,838	-0,031	100,0%
E.U. A 19 PAESI	BENZINA				GASOLIO			
	Media	Media		% stacco	Media			% stacco
Media SETTEMBRE	U.E.	Italia	Stacco		U.E.	Italia	Stacco	
Prezzo ind.	0,934	0,953	+0,019	-126,7%	1,132	1,139	+0,007	-22,6%
Imposte	0,828	0,794	-0,034	226,7%	0,737	0,699	-0,038	122,6%
Prezzo finale	1,762	1,747	-0,015	100,0%	1,869	1,838	-0,031	100,0%
E.U. A 19 PAESI	BENZINA				GASOLIO			
	Media	Media		% stacco	Media			% stacco
Media 2022	U.E.	Italia	Stacco		U.E.	Italia	Stacco	
Prezzo ind.	0,951	0,973	+0,022	36,7%	1,042	1,042	=0,000	0,0%
Imposte	0,865	0,903	+0,038	63,3%	0,741	0,782	+0,041	100,0%
Prezzo finale	1,816	1,876	+0,060	100,0%	1,783	1,824	+0,041	100,0%

Elaborazione **FIGISC-ANISA** in collaborazione con **ASSOPETROLI-ASSOENERGIA**