

FIGISC ANISA NEWSLETTER VENDITE

N. 166 – 16 NOVEMBRE 2022

STATISTICHE DELLE VENDITE DI BENZINA, GASOLIO E G.P.L.

DATI REGIONALI E PROVINCIALI 2022 VS/ 2021 –

PROGRESSIVO GENNAIO-SETTEMBRE – DATI MITE

RETE ORDINARIA, RETE AUTOSTRADALE ED EXTRARETE

a cura della Segreteria Nazionale

FIGISC/ANISA CONFCOMMERCIO

00153 ROMA

Presidente Nazionale FIGISC:

Presidente Nazionale ANISA:

Segreteria Nazionale:

Segreteria Nazionale: telefono: 06 5866351 - fax 06 58331724

e-mail: figisc@confcommercio.it anisa@confcommercio.it

sito internet: www.figisc.it

Piazza G.G. Belli 2

BRUNO BEARZI

MASSIMO TERZI

PAOLO UNITI



INDICE

Capitolo	Descrizione	Pagina
1	Contenuti	3
2	Statistiche descrittive generali e confronti periodo gennaio-settembre 2022 con periodo gennaio-settembre 2021 e notazione sul confronto con gennaio-settembre 2019	6
3	Rete ordinaria – Dati regionali e provinciali benzina, gasolio e somma dei due prodotti	8
4	Rete autostrada – Dati regionali e provinciali benzina, gasolio e somma dei due prodotti	26
5	Extrarete - Dati regionali e provinciali benzina, gasolio e somma dei due prodotti	44
6	Vendite GPL – Dati regionali e provinciali rete, extrarete e somma dei due circuiti	62



1. CONTENUTI

L'elaborazione contiene i **dati** [«report costruito su dati provvisori» secondo la dicitura del MiSE] **delle vendite progressive per il periodo gennaio-settembre 2022**, ufficialmente **diffusi** sul **Bollettino Petrolifero** dal **MITE il 14.11.2022**, che riguardano i prodotti **benzina e gasolio, distinti in rete ed extrarete, e per la rete ulteriormente suddivisi tra rete ordinaria ed autostradale**, mentre per il **gpl la distinzione è solo tra rete ed extrarete**.

I dati **sono stati confrontati per le variazioni percentuali con il medesimo periodo progressivo a settembre dell'anno precedente 2021 (nonché, solo come dato nazionale e non locale, anche con il medesimo periodo progressivo a settembre dell'anno ante-pandemia 2019)**.

I dati, pubblicati in unità di misura tonnellata o multiplo, sono stati **convertiti in equivalenti milioni di litri** da **FIGISC/ANISA** secondo le densità correnti.



I dati significativi di confronto tra l'esercizio 2022 ed il 2021, nonché con il 2019 [PERIODO GENNAIO-SETTEMBRE], per il particolare contesto delle misure restrittive imposte al Paese dalla epidemia COVID-19 NEL 2020 ed anche successivamente, sono di seguito evidenziati:

- ✓ le **vendite complessive di benzina, gasolio e gpl** nel periodo gennaio-settembre 2022 sono pari a 30,855 miliardi di litri contro i 28,889 dello stesso periodo **2021**, con una **variazione positiva assoluta di +1.965,3 milioni di litri ed una variazione di +6,80 punti percentuali** e contro i 30,668 dello stesso periodo **2019**, con una **variazione positiva assoluta di +187,0 milioni di litri ed una variazione di +0,61 punti percentuali**;
- ✓ le **vendite complessive di benzina, gasolio e gpl** nel periodo gennaio-settembre 2022 **nel circuito della rete** sono pari a 17,385 miliardi di litri contro i 15,994 dello stesso periodo **2021**, con una **variazione positiva assoluta di +1.390,9 milioni di litri ed una variazione di +8,70 punti percentuali** e contro i 17,378 dello stesso periodo **2019**, con una **variazione positiva assoluta di +6,0 milioni di litri ed una variazione di +0,04 punti percentuali**;
- ✓ le **vendite complessive di benzina, gasolio e gpl** nel periodo gennaio-settembre 2022 **nel circuito extrarete** sono pari a 13,470 miliardi di litri contro i 12,896 dello stesso periodo **2021**, con una **variazione positiva assoluta di +574,4 milioni di litri ed una variazione di +4,45 punti percentuali** e contro i 13,290 dello stesso periodo **2019**, con una **variazione positiva assoluta di +180,1 milioni di litri ed una variazione di +1,36 punti percentuali**;
- ✓ le **vendite complessive di benzina e gasolio** nel periodo gennaio-settembre 2022 **nel circuito della rete – segmento rete ordinaria** sono pari a 15,629 miliardi di litri contro i 14,356 dello stesso periodo **2021**, con una **variazione positiva assoluta di +1.273,5 milioni di litri ed una variazione di +8,87 punti percentuali** e contro i 15,399 dello stesso periodo **2019**, con una **variazione positiva assoluta di +230,2 milioni di litri ed una variazione di +1,50 punti percentuali**;

- ✓ le **vendite complessive di benzina e gasolio** nel periodo gennaio-settembre 2022 **nel circuito della rete – segmento rete autostradale** sono pari a 780,5 milioni di litri contro i 748,9 dello stesso periodo **2021**, con una **variazione positiva assoluta di +31,6 milioni di litri ed una variazione di +4,22 punti percentuali** e contro i 973,3 dello stesso periodo **2019**, con una **variazione negativa assoluta di -192,8 milioni di litri ed una variazione di -19,80 punti percentuali**;
- ✓ le **vendite complessive di benzina, gasolio e gpl** nel periodo gennaio-settembre 2022 sono ripartite secondo le seguenti quote: **benzina 25,13 %** [nello stesso periodo 2021 pari al 23,74 %], **gasolio 68,12 %** [nello stesso periodo 2021 pari al 69,76 %], **gpl 6,75 %** [nello stesso periodo 2021 pari al 6,50 %];
- ✓ le **vendite complessive di benzina** nel periodo gennaio-settembre 2022 sono ripartite secondo le seguenti quote: **rete 71,00 %** [nello stesso periodo 2021 pari al 71,56 %], **extrarete 29,00 %** [nello stesso periodo 2021 pari al 28,44 %];
- ✓ le **vendite complessive di gasolio** nel periodo gennaio-settembre 2022 sono ripartite secondo le seguenti quote: **rete 51,88 %** [nello stesso periodo 2021 pari al 50,60 %], **extrarete 48,12 %** [nello stesso periodo 2021 pari al 49,40 %];
- ✓ le **vendite complessive di gpl** nel periodo gennaio-settembre 2022 sono ripartite secondo le seguenti quote: **rete 46,79 %** [nello stesso periodo 2021 pari al 47,35 %], **extrarete 53,21 %** [nello stesso periodo 2021 pari al 52,65 %];
- ✓ le **vendite complessive di benzina, gasolio e gpl** nel periodo gennaio-settembre 2022 sono ripartite secondo le seguenti quote: **rete 56,34 %** [nello stesso periodo 2021 pari al 55,36 %], **extrarete 43,66 %** [nello stesso periodo 2021 pari al 44,64 %];
- ✓ le **vendite complessive sommate di benzina e gasolio nel circuito della rete** nel periodo gennaio-settembre 2022 sono ripartite tra i segmenti secondo le seguenti quote: **rete ordinaria 95,24 %** [nello stesso periodo 2021 pari al 95,04 %], **rete autostradale 4,76 %** [nello stesso periodo 2021 pari al 4,96 %].

2. STATISTICHE DESCRITTIVE GENERALI

2.1 VENDITE ITALIA PER CIRCUITI E PRODOTTI [milioni litri a 3 decimali] GENNAIO-SETTEMBRE 2021/2022

CIRCUITI/PRODOTTI	Gen-Set 2021	Gen-Set 2022	Variazione	Variazione %
RETE ORDINARIA	14.355,896	15.629,429	+1.273,532	+8,87
benzina	4.720,717	5.282,491	+561,775	+11,90
gasolio	9.635,180	10.346,937	+711,757	+7,39
RETE AUTOSTRADALE	748,947	780,555	+31,608	+4,22
benzina	187,726	221,952	+34,226	+18,23
gasolio	561,221	558,602	-2,619	-0,47
RETE TOTALE	15.993,733	17.384,677	+1.390,944	+8,70
benzina	4.908,442	5.504,444	+596,001	+12,14
gasolio	10.196,401	10.905,540	+709,138	+6,95
gpl	888,889	974,693	+85,804	+9,65
EXTRARETE	12.895,741	13.470,150	+574,409	+4,45
benzina	1.950,633	2.248,200	+297,567	+15,25
gasolio	9.956,534	10.113,480	+156,947	+1,58
gpl	988,574	1.108,469	+119,895	+12,13
RETE + EXTRARETE	28.889,474	30.854,826	+1.965,353	+6,80
benzina	6.859,075	7.752,644	+893,568	+13,03
gasolio	20.152,935	21.019,020	+866,085	+4,30
gpl	1.877,463	2.083,163	+205,699	+10,96



2.2 VENDITE ITALIA PER CIRCUITI E PRODOTTI [milioni litri a 3 decimali] GENNAIO-SETTEMBRE 2019/2022

CIRCUITI/PRODOTTI		Gen-Set 2019	Gen-Set 2022	Variazione	Variazione %
RETE ORDINARIA		15.399,181	15.629,429	+230,248	+1,50
	benzina	4.992,106	5.282,491	+290,385	+5,82
	gasolio	10.407,075	10.346,937	-60,137	-0,58
RETE AUTOSTRADALE		973,317	780,555	-192,762	-19,80
	benzina	197,273	221,952	+24,679	+12,51
	gasolio	776,044	558,602	-217,441	-28,02
RETE TOTALE		17.377,793	17.384,677	+6,884	+0,04
	benzina	5.189,379	5.504,444	315,065	+6,07
	gasolio	11.183,118	10.905,540	-277,579	-2,48
	gpl	1.005,296	974,693	-30,602	-3,04
EXTRARETE		13.290,031	13.470,150	+180,119	+1,36
	benzina	2.129,510	2.248,200	+118,690	+5,57
	gasolio	9.925,995	10.113,480	+187,485	+1,89
	gpl	1.234,526	1.108,469	-126,056	-10,21
RETE + EXTRARETE		30.667,824	30.854,826	+187,003	+0,61
	benzina	7.318,889	7.752,644	+433,755	+5,93
	gasolio	21.109,114	21.019,020	-90,093	-0,43
	gpl	2.239,821	2.083,163	-156,659	-6,99



3. RETE ORDINARIA

3.1.1 DATI REGIONALI BENZINA GEN-SET 2022 VS/ 2021 [milioni litri a 3 decimali]

Regione	GEN-SET 2021	GEN-SET 2022	Var. % 2022 vs/ 2021
Piemonte	398,558	444,764	11,59
Valle d'Aosta	13,784	17,470	26,74
Liguria	161,607	181,853	12,53
Lombardia	976,433	1.099,374	12,59
Trentino Alto Adige	101,486	126,234	24,39
Friuli Venezia Giulia	136,869	135,624	-0,91
Veneto	369,348	426,728	15,54
Emilia Romagna	317,078	369,534	16,54
Toscana	371,045	411,158	10,81
Marche	104,954	130,992	24,81
Umbria	62,886	71,474	13,66
Lazio	516,405	547,690	6,06
Molise	17,128	20,407	19,14
Abruzzo	75,058	87,420	16,47
Campania	219,412	261,907	19,37
Puglia	232,628	242,074	4,06
Basilicata	27,960	31,058	11,08
Calabria	140,240	169,885	21,14
Sicilia	298,997	309,179	3,41
Sardegna	178,840	197,666	10,53
ITALIA	4.720,717	5.282,491	11,90



3.1.2 DATI PROVINCIALI BENZINA GEN-MAR 2022 VS/ 2021 [milioni litri a 3 decimali]

Provincia/ Regione	GEN-SET 2021	GEN-SET 2022	Var. % 2022 vs/ 2021
Alessandria	34,416	39,707	15,37
Asti	16,091	17,064	6,04
Biella	16,034	18,093	12,84
Cuneo	48,135	55,180	14,64
Novara	43,672	48,371	10,76
Torino	208,348	227,589	9,24
Verbano-Cusio-Ossola	17,633	22,919	29,98
Vercelli	14,228	15,841	11,34
Piemonte	398,558	444,764	11,59
Aosta	13,784	17,470	26,74
Valle d'Aosta	13,784	17,470	26,74
Genova	79,923	89,895	12,48
Imperia	28,293	32,666	15,46
La Spezia	21,444	23,932	11,61
Savona	31,947	35,359	10,68
Liguria	161,607	181,853	12,53
Bergamo	88,683	90,910	2,51
Brescia	116,882	134,881	15,40
Como	69,834	82,566	18,23
Cremona	26,976	29,547	9,53
Lecco	37,362	42,225	13,02
Lodi	19,623	20,291	3,41
Mantova	32,776	36,062	10,03
Milano	345,923	396,613	14,65
Monza e Brianza	90,711	97,340	7,31
Pavia	49,558	55,233	11,45
Sondrio	17,632	19,726	11,88
Varese	80,473	93,979	16,78
Lombardia	976,433	1.099,374	12,59
Bolzano	48,736	63,060	29,39
Trento	52,750	63,175	19,76

Provincia/ Regione	GEN-SET 2021	GEN-SET 2022	Var. % 2022 vs/ 2021
Trentino Alto Adige	101,486	126,234	24,39
Gorizia	16,925	14,834	-12,35
Pordenone	28,062	29,923	6,63
Trieste	21,552	16,158	-25,03
Udine	70,330	74,709	6,23
Friuli Venezia Giulia	136,869	135,624	-0,91
Belluno	16,592	18,552	11,81
Padova	75,188	85,797	14,11
Rovigo	9,359	10,278	9,82
Treviso	63,060	70,964	12,54
Venezia	69,445	81,836	17,84
Verona	67,044	81,883	22,13
Vicenza	68,661	77,417	12,75
Veneto	369,348	426,728	15,54
Bologna	69,281	79,450	14,68
Ferrara	25,168	30,718	22,05
Forlì-Cesena	24,890	28,600	14,91
Modena	54,336	65,131	19,87
Parma	31,123	35,268	13,32
Piacenza	22,099	25,450	15,16
Ravenna	28,061	31,049	10,65
Reggio Emilia	30,046	33,570	11,73
Rimini	32,073	40,298	25,65
Emilia Romagna	317,078	369,534	16,54
Arezzo	26,681	28,461	6,67
Firenze	96,689	106,679	10,33
Grosseto	27,362	29,775	8,82
Livorno	42,181	50,151	18,89
Lucca	41,613	45,936	10,39
Massa Carrara	21,433	22,098	3,10
Pisa	37,589	41,388	10,11
Pistoia	26,604	29,387	10,46
Prato	25,959	28,804	10,96

Provincia/ Regione	GEN-SET 2021	GEN-SET 2022	Var. % 2022 vs/ 2021
Siena	24,934	28,478	14,22
Toscana	371,045	411,158	10,81
Ancona	32,481	44,213	36,12
Ascoli Piceno	18,184	21,507	18,28
Fermo	7,532	8,519	13,10
Macerata	18,469	23,359	26,48
Pesaro Urbino	28,287	33,393	18,05
Marche	104,954	130,992	24,81
Perugia	44,570	51,511	15,58
Terni	18,317	19,963	8,99
Umbria	62,886	71,474	13,66
Frosinone	29,425	31,495	7,04
Latina	48,339	50,583	4,64
Rieti	15,809	16,216	2,57
Roma	400,661	429,342	7,16
Viterbo	22,171	20,054	-9,55
Lazio	516,405	547,690	6,06
Campobasso	10,359	12,183	17,61
Isernia	6,770	8,224	21,48
Molise	17,128	20,407	19,14
Chieti	18,634	21,053	12,98
L'aquila	17,632	19,785	12,21
Pescara	15,854	20,436	28,90
Teramo	22,938	26,146	13,99
Abruzzo	75,058	87,420	16,47
Avellino	15,015	16,977	13,07
Benevento	9,535	11,774	23,48
Caserta	35,094	42,654	21,54
Napoli	112,601	138,026	22,58
Salerno	47,167	52,475	11,25
Campania	219,412	261,907	19,37
Bari	76,189	77,885	2,23
Barletta-Andria-Trani	16,656	17,236	3,48

Provincia/ Regione	GEN-SET 2021	GEN-SET 2022	Var. % 2022 vs/ 2021
Brindisi	25,179	27,472	9,11
Foggia	26,507	25,619	-3,35
Lecce	53,660	56,743	5,75
Taranto	34,437	37,121	7,79
Puglia	232,628	242,074	4,06
Matera	8,074	9,725	20,44
Potenza	19,886	21,334	7,28
Basilicata	27,960	31,058	11,08
Catanzaro	27,183	33,901	24,71
Cosenza	48,262	56,023	16,08
Crotone	10,637	15,832	48,84
Reggio Calabria	39,840	45,062	13,11
Vibo Valenzia	14,318	19,068	33,17
Calabria	140,240	169,885	21,14
Agrigento	21,530	22,748	5,66
Caltanissetta	10,491	10,579	0,83
Catania	59,906	61,490	2,64
Enna	7,547	7,513	-0,46
Messina	48,725	50,449	3,54
Palermo	82,119	88,376	7,62
Ragusa	18,446	17,074	-7,44
Siracusa	26,879	26,885	0,02
Trapani	23,354	24,065	3,05
Sicilia	298,997	309,179	3,41
Cagliari	60,878	66,811	9,74
Carbonia-Iglesias	0,000	0,000	0,00
Medio Campidano	0,000	0,000	0,00
Nuoro	25,073	27,234	8,62
Ogliastra	0,000	0,000	0,00
Olbia-Tempio	0,000	0,000	0,00
Oristano	12,572	14,408	14,60
Sassari	56,321	63,180	12,18
Sud Sardegna	23,996	26,033	8,49

Provincia/ Regione	GEN-SET 2021	GEN-SET 2022	Var. % 2022 vs/ 2021
Sardegna	178,840	197,666	10,53
ITALIA	4.720,717	5.282,491	11,90

[NC = variazione % non calcolabile nel caso di importi pari a zero nell'anno precedente e maggiori di zero in quello seguente]



3.2.1 DATI REGIONALI GASOLIO GEN-SET 2022 VS/ 2021 [milioni litri a 3 decimali]

Regione	GEN-SET 2021	GEN-SET 2022	Var. % 2022 vs/ 2021
Piemonte	737,312	775,844	5,23
Valle d'Aosta	23,392	28,331	21,12
Liguria	245,937	258,391	5,06
Lombardia	1.490,202	1.556,507	4,45
Trentino Alto Adige	221,671	261,989	18,19
Friuli Venezia Giulia	214,031	222,201	3,82
Veneto	846,832	929,748	9,79
Emilia Romagna	788,746	839,828	6,48
Toscana	730,324	767,493	5,09
Marche	328,125	342,472	4,37
Umbria	179,808	200,722	11,63
Lazio	842,596	874,446	3,78
Molise	44,643	49,396	10,65
Abruzzo	193,582	221,414	14,38
Campania	565,148	672,222	18,95
Puglia	724,078	760,541	5,04
Basilicata	92,350	103,155	11,70
Calabria	365,686	441,509	20,73
Sicilia	620,763	642,520	3,50
Sardegna	379,951	398,207	4,80
ITALIA	9.635,180	10.346,937	7,39



3.2.2 DATI PROVINCIALI GASOLIO GEN-SET 2022 VS/ 2021 [milioni litri a 3 decimali]

Provincia/ Regione	GEN-SET 2021	GEN-SET 2022	Var. % 2022 vs/ 2021
Alessandria	89,625	96,767	7,97
Asti	36,102	38,026	5,33
Biella	26,112	30,660	17,42
Cuneo	107,787	113,641	5,43
Novara	86,793	87,961	1,35
Torino	338,006	349,148	3,30
Verbano-Cusio-Ossola	25,954	30,101	15,98
Vercelli	26,934	29,540	9,68
Piemonte	737,312	775,844	5,23
Aosta	23,392	28,331	21,12
Valle d'Aosta	23,392	28,331	21,12
Genova	114,135	115,452	1,15
Imperia	38,897	44,209	13,66
La Spezia	38,536	41,466	7,60
Savona	54,369	57,263	5,32
Liguria	245,937	258,391	5,06
Bergamo	156,458	153,484	-1,90
Brescia	261,144	276,104	5,73
Como	71,604	78,612	9,79
Cremona	57,436	59,770	4,07
Lecco	48,852	51,278	4,97
Lodi	40,828	40,709	-0,29
Mantova	72,581	75,172	3,57
Milano	440,923	462,662	4,93
Monza e Brianza	113,975	113,280	-0,61
Pavia	89,030	94,336	5,96
Sondrio	37,045	40,619	9,65
Varese	100,327	110,480	10,12
Lombardia	1.490,202	1.556,507	4,45
Bolzano	112,222	136,567	21,69
Trento	109,449	125,422	14,59

Provincia/ Regione	GEN-SET 2021	GEN-SET 2022	Var. % 2022 vs/ 2021
Trentino Alto Adige	221,671	261,989	18,19
Gorizia	19,518	17,959	-7,99
Pordenone	54,385	56,443	3,78
Trieste	22,662	25,785	13,78
Udine	117,466	122,015	3,87
Friuli Venezia Giulia	214,031	222,201	3,82
Belluno	36,883	39,343	6,67
Padova	178,734	186,598	4,40
Rovigo	27,030	28,147	4,13
Treviso	152,787	162,019	6,04
Venezia	134,826	157,973	17,17
Verona	166,548	195,063	17,12
Vicenza	150,025	160,606	7,05
Veneto	846,832	929,748	9,79
Bologna	165,072	171,659	3,99
Ferrara	59,107	65,459	10,75
Forlì-Cesena	65,593	70,238	7,08
Modena	133,515	146,181	9,49
Parma	84,847	89,269	5,21
Piacenza	55,930	60,191	7,62
Ravenna	80,191	76,175	-5,01
Reggio Emilia	76,288	80,467	5,48
Rimini	68,204	80,189	17,57
Emilia Romagna	788,746	839,828	6,48
Arezzo	67,941	70,464	3,71
Firenze	169,012	175,411	3,79
Grosseto	61,882	63,856	3,19
Livorno	83,956	95,167	13,35
Lucca	75,385	77,858	3,28
Massa Carrara	35,667	37,367	4,76
Pisa	77,856	80,822	3,81
Pistoia	50,871	55,215	8,54
Prato	54,911	55,376	0,85

Provincia/ Regione	GEN-SET 2021	GEN-SET 2022	Var. % 2022 vs/ 2021
Siena	52,844	55,957	5,89
Toscana	730,324	767,493	5,09
Ancona	96,920	118,290	22,05
Ascoli Piceno	61,659	60,636	-1,66
Fermo	32,452	28,770	-11,34
Macerata	65,246	64,583	-1,02
Pesaro Urbino	71,849	70,193	-2,30
Marche	328,125	342,472	4,37
Perugia	137,755	149,391	8,45
Terni	42,053	51,331	22,06
Umbria	179,808	200,722	11,63
Frosinone	97,011	98,378	1,41
Latina	105,782	110,795	4,74
Rieti	20,230	24,717	22,18
Roma	572,314	592,250	3,48
Viterbo	47,260	48,307	2,21
Lazio	842,596	874,446	3,78
Campobasso	29,872	32,516	8,85
Isernia	14,770	16,880	14,29
Molise	44,643	49,396	10,65
Chieti	48,792	54,775	12,26
L'aquila	46,091	50,077	8,65
Pescara	38,380	50,636	31,93
Teramo	60,320	65,927	9,30
Abruzzo	193,582	221,414	14,38
Avellino	53,979	54,522	1,01
Benevento	34,882	40,290	15,50
Caserta	108,813	134,806	23,89
Napoli	224,718	289,156	28,67
Salerno	142,756	153,449	7,49
Campania	565,148	672,222	18,95
Bari	269,173	276,320	2,66
Barletta-Andria-Trani	52,897	57,350	8,42

Provincia/ Regione	GEN-SET 2021	GEN-SET 2022	Var. % 2022 vs/ 2021
Brindisi	21,512	21,862	1,62
Foggia	19,747	20,938	6,03
Lecce	38,334	36,798	-4,01
Taranto	29,111	30,748	5,62
Puglia	202,973	201,107	-0,92
Matera	8,742	9,624	10,09
Potenza	17,084	16,613	-2,76
Basilicata	25,826	26,237	1,59
Catanzaro	22,467	24,149	7,48
Cosenza	39,540	41,482	4,91
Crotone	5,724	7,787	36,03
Reggio Calabria	27,905	28,702	2,85
Vibo Valenzia	7,460	8,921	19,57
Calabria	103,097	111,040	7,70
Agrigento	14,775	17,664	19,55
Caltanissetta	9,202	9,747	5,92
Catania	39,555	41,440	4,77
Enna	5,373	5,725	6,56
Messina	22,039	23,720	7,62
Palermo	38,817	42,259	8,87
Ragusa	14,156	14,270	0,80
Siracusa	16,786	16,819	0,20
Trapani	13,026	13,389	2,79
Sicilia	173,729	185,033	6,51
Cagliari	35,182	35,553	1,05
Carbonia-Iglesias	0,000	0,000	0,00
Medio Campidano	0,000	0,000	0,00
Nuoro	15,948	15,544	-2,53
Ogliastra	0,000	0,000	0,00
Olbia-Tempio	0,000	0,000	0,00
Oristano	10,787	10,477	-2,87
Sassari	28,794	29,069	0,95
Sud Sardegna	17,418	18,157	4,25

Provincia/ Regione	GEN-SET 2021	GEN-SET 2022	Var. % 2022 vs/ 2021
Sardegna	379,951	398,207	4,80
ITALIA	9.635,180	10.346,937	7,39

[NC = variazione % non calcolabile nel caso di importi pari a zero nell'anno precedente e maggiori di zero in quello seguente]



3.3.1 DATI REGIONALI BENZINA+GASOLIO GEN-SET 2022 VS/ 2021

[milioni litri a 3 decimali]

Regione	GEN-SET 2021	GEN-SET 2022	Var. % 2022 vs/ 2021
Piemonte	1.135,870	1.220,608	7,46
Valle d'Aosta	37,176	45,802	23,20
Liguria	407,544	440,244	8,02
Lombardia	2.466,635	2.655,880	7,67
Trentino Alto Adige	323,157	388,224	20,13
Friuli Venezia Giulia	350,900	357,825	1,97
Veneto	1.216,180	1.356,476	11,54
Emilia Romagna	1.105,824	1.209,362	9,36
Toscana	1.101,369	1.178,651	7,02
Marche	433,079	473,464	9,33
Umbria	242,694	272,196	12,16
Lazio	1.359,002	1.422,136	4,65
Molise	61,771	69,803	13,00
Abruzzo	268,641	308,834	14,96
Campania	784,560	934,130	19,06
Puglia	956,706	1.002,615	4,80
Basilicata	120,311	134,213	11,56
Calabria	505,926	611,394	20,85
Sicilia	919,761	951,698	3,47
Sardegna	558,791	595,873	6,64
ITALIA	14.355,896	15.629,429	8,87



3.3.2 DATI PROVINCIALI BENZINA+GASOLIO GEN-SET 2022 VS/ 2021 [milioni litri a 3 decimali]

Provincia/ Regione	GEN-SET 2021	GEN-SET 2022	Var. % 2022 vs/ 2021
Alessandria	124,041	136,474	10,02
Asti	52,193	55,090	5,55
Biella	42,147	48,753	15,67
Cuneo	155,922	168,822	8,27
Novara	130,464	136,332	4,50
Torino	546,354	576,737	5,56
Verbano-Cusio-Ossola	43,587	53,020	21,64
Vercelli	41,162	45,381	10,25
Piemonte	1.135,870	1.220,608	7,46
Aosta	37,176	45,802	23,20
Valle d'Aosta	37,176	45,802	23,20
Genova	194,058	205,347	5,82
Imperia	67,190	76,876	14,42
La Spezia	59,980	65,399	9,03
Savona	86,316	92,622	7,31
Liguria	407,544	440,244	8,02
Bergamo	245,141	244,394	-0,30
Brescia	378,026	410,985	8,72
Como	141,438	161,177	13,96
Cremona	84,412	89,317	5,81
Lecco	86,214	93,503	8,46
Lodi	60,451	61,000	0,91
Mantova	105,357	111,234	5,58
Milano	786,846	859,275	9,20
Monza e Brianza	204,686	210,621	2,90
Pavia	138,587	149,569	7,92
Sondrio	54,677	60,345	10,37
Varese	180,799	204,459	13,09
Lombardia	2.466,635	2.655,880	7,67
Bolzano	160,959	199,626	24,02

Provincia/ Regione	GEN-SET 2021	GEN-SET 2022	Var. % 2022 vs/ 2021
Trento	162,198	188,597	16,28
Trentino Alto Adige	323,157	388,224	20,13
Gorizia	36,443	32,793	-10,02
Pordenone	82,447	86,366	4,75
Trieste	44,214	41,942	-5,14
Udine	187,796	196,724	4,75
Friuli Venezia Giulia	350,900	357,825	1,97
Belluno	53,475	57,896	8,27
Padova	253,922	272,395	7,28
Rovigo	36,389	38,425	5,60
Treviso	215,847	232,983	7,94
Venezia	204,271	239,809	17,40
Verona	233,592	276,946	18,56
Vicenza	218,686	238,023	8,84
Veneto	1.216,180	1.356,476	11,54
Bologna	234,353	251,110	7,15
Ferrara	84,275	96,177	14,12
Forlì-Cesena	90,483	98,838	9,23
Modena	187,851	211,312	12,49
Parma	115,971	124,536	7,39
Piacenza	78,030	85,641	9,75
Ravenna	108,251	107,224	-0,95
Reggio Emilia	106,334	114,037	7,24
Rimini	100,276	120,487	20,16
Emilia Romagna	1.105,824	1.209,362	9,36
Arezzo	94,622	98,925	4,55
Firenze	265,701	282,090	6,17
Grosseto	89,243	93,630	4,92
Livorno	126,138	145,318	15,21
Lucca	116,998	123,794	5,81
Massa Carrara	57,101	59,465	4,14
Pisa	115,445	122,211	5,86
Pistoia	77,475	84,602	9,20

Provincia/ Regione	GEN-SET 2021	GEN-SET 2022	Var. % 2022 vs/ 2021
Prato	80,870	84,180	4,09
Siena	77,778	84,436	8,56
Toscana	1.101,369	1.178,651	7,02
Ancona	129,400	162,503	25,58
Ascoli Piceno	79,843	82,143	2,88
Fermo	39,985	37,290	-6,74
Macerata	83,715	87,942	5,05
Pesaro Urbino	100,136	103,586	3,45
Marche	433,079	473,464	9,33
Perugia	182,325	200,902	10,19
Terni	60,370	71,294	18,10
Umbria	242,694	272,196	12,16
Frosinone	126,436	129,873	2,72
Latina	154,121	161,378	4,71
Rieti	36,039	40,933	13,58
Roma	972,975	1.021,591	5,00
Viterbo	69,431	68,361	-1,54
Lazio	1.359,002	1.422,136	4,65
Campobasso	40,231	44,699	11,10
Isernia	21,540	25,104	16,55
Molise	61,771	69,803	13,00
Chieti	67,426	75,828	12,46
L'aquila	63,723	69,862	9,63
Pescara	54,234	71,071	31,05
Teramo	83,257	92,072	10,59
Abruzzo	268,641	308,834	14,96
Avellino	68,993	71,499	3,63
Benevento	44,417	52,063	17,22
Caserta	143,907	177,460	23,32
Napoli	337,320	427,183	26,64
Salerno	189,923	205,924	8,42
Campania	784,560	934,130	19,06
Bari	345,362	354,204	2,56

Provincia/ Regione	GEN-SET 2021	GEN-SET 2022	Var. % 2021 vs/ 2020
Barletta-Andria-Trani	69,553	74,586	7,24
Brindisi	106,270	114,166	7,43
Foggia	98,564	106,103	7,65
Lecce	196,925	207,160	5,20
Taranto	140,032	146,396	4,54
Puglia	956,706	1.002,615	4,80
Matera	40,907	49,010	19,81
Potenza	79,403	85,204	7,30
Basilicata	120,311	134,213	11,56
Catanzaro	104,854	127,723	21,81
Cosenza	188,723	215,150	14,00
Crotone	31,634	52,273	65,25
Reggio Calabria	137,710	157,093	14,08
Vibo Valenzia	43,007	59,154	37,55
Calabria	505,926	611,394	20,85
Agrigento	76,274	84,518	10,81
Caltanissetta	42,507	41,965	-1,28
Catania	196,237	200,012	1,92
Enna	26,165	25,866	-1,14
Messina	129,981	135,346	4,13
Palermo	224,075	239,433	6,85
Ragusa	66,005	64,033	-2,99
Siracusa	86,755	85,768	-1,14
Trapani	71,761	74,758	4,18
Sicilia	919,761	951,698	3,47
Cagliari	181,426	192,882	6,31
Carbonia-Iglesias	0,000	0,000	0,00
Medio Campidano	0,000	0,000	0,00
Nuoro	82,205	85,672	4,22
Ogliastra	0,000	0,000	0,00
Olbia-Tempio	0,000	0,000	0,00
Oristano	49,396	52,694	6,68
Sassari	163,521	177,891	8,79


Provincia/ Regione	GEN-SET 2021	GEN-SET 2022	Var. % 2022 vs/ 2021
Sud Sardegna	82,243	86,734	5,46
Sardegna	558,791	595,873	6,64
ITALIA	14.355,896	15.629,429	8,87

[NC = variazione % non calcolabile nel caso di importi pari a zero nell'anno precedente e maggiori di zero in quello seguente]



4. RETE AUTOSTRADALE

4.1.1 DATI REGIONALI BENZINA GEN-SET 2022 VS/ 2021 [milioni litri a 3 decimali]

Regione	GEN-SET 2021	GEN-SET 2022	Var. % 2022 vs/ 2021
Piemonte	13,314	16,577	24,51
Valle d'Aosta	1,197	2,075	73,34
Liguria	11,849	14,917	25,89
Lombardia	32,535	39,367	21,00
Trentino Alto Adige	4,318	7,918	83,37
Friuli Venezia Giulia 	1,462	2,522	72,46
Veneto	14,219	17,683	24,37
Emilia Romagna	26,877	32,844	22,20
Toscana	15,269	17,005	11,37
Marche	5,503	5,865	6,57
Umbria	2,359	2,878	22,01
Lazio	29,660	29,735	0,25
Molise	0,698	0,825	18,22
Abruzzo	4,917	5,359	9,00
Campania	11,874	13,228	11,40
Puglia	2,368	2,829	19,46
Basilicata	0,299	0,250	-16,37
Calabria	3,691	4,295	16,36
Sicilia	5,317	5,779	8,69
Sardegna	0,000	0,000	ND
ITALIA	187,726	221,952	18,23





[ND = regione o provincia priva di rete e/o impianti di rete autostradale]

 = i dati delle province di Pordenone, Trieste, Udine e della regione Friuli Venezia Giulia non risultano congruenti]



4.1.2 DATI PROVINCIALI BENZINA GEN-SET 2022 VS/ 2021 [milioni litri a 3 decimali]

Provincia/ Regione	GEN-SET 2021	GEN-SET 2022	Var. % 2022 vs/ 2021
Alessandria	4,751	5,991	26,09
Asti	0,838	0,964	15,01
Biella	0,000	0,000	ND
Cuneo	0,551	0,559	1,44
Novara	1,551	2,097	35,18
Torino	4,491	5,314	18,31
Verbano-Cusio-Ossola	0,000	0,000	ND
Vercelli	1,131	1,653	46,14
Piemonte	13,314	16,577	24,51
Aosta	1,197	2,075	73,34
Valle d'Aosta	1,197	2,075	73,34
Genova	4,566	5,515	20,80
Imperia	1,445	2,495	72,69
La Spezia	2,262	2,399	6,03
Savona	3,576	4,507	26,04
Liguria	11,849	14,917	25,89
Bergamo	2,424	3,103	28,03
Brescia	4,878	6,147	26,01
Como	2,473	4,281	73,11
Cremona	0,416	0,450	8,28
Lecco	0,000	0,000	ND
Lodi	2,056	2,702	31,44
Mantova	0,000	0,000	ND
Milano	13,682	15,523	13,46
Monza e Brianza	1,943	1,885	-3,00
Pavia	2,330	2,879	23,59
Sondrio	0,000	0,000	ND
Varese	2,334	2,396	2,67
Lombardia	32,535	39,367	21,00
Bolzano	2,201	4,404	100,06
Trento	2,117	3,514	66,02

Provincia/ Regione	GEN-SET 2021	GEN-SET 2022	Var. % 2022 vs/ 2021
Trentino Alto Adige	4,318	7,918	83,37
Gorizia	0,000	0,000	ND
Pordenone 	0,000	0,000	ND
Trieste 	0,000	0,000	ND
Udine 	1,462	2,522	72,46
Friuli Venezia Giulia 	1,462	2,522	72,46
Belluno	0,103	0,123	19,23
Padova	1,661	2,209	33,01
Rovigo	0,477	0,642	34,72
Treviso	1,621	2,301	41,91
Venezia	4,188	4,171	-0,41
Verona	5,001	6,735	34,67
Vicenza	1,167	1,502	28,72
Veneto	14,219	17,683	24,37
Bologna	8,837	10,828	22,53
Ferrara	0,672	0,840	25,05
Forlì-Cesena	2,046	2,311	12,94
Modena	4,270	5,633	31,92
Parma	5,109	6,065	18,72
Piacenza	3,453	4,359	26,24
Ravenna	1,256	1,372	9,28
Reggio Emilia	0,000	0,000	ND
Rimini	1,234	1,436	16,31
Emilia Romagna	26,877	32,844	22,20
Arezzo	3,669	4,224	15,13
Firenze	5,860	6,498	10,90
Grosseto	0,000	0,000	ND
Livorno	0,763	0,743	-2,60
Lucca	1,910	2,064	8,04
Massa Carrara	0,589	0,588	-0,22
Pisa	0,808	0,848	4,92
Pistoia	0,580	0,701	20,78
Prato	0,000	0,000	ND

Provincia/ Regione	GEN-SET 2021	GEN-SET 2022	Var. % 2022 vs/ 2021
Siena	1,090	1,340	22,96
Toscana	15,269	17,005	11,37
Ancona	2,310	2,550	10,38
Ascoli Piceno	0,000	0,000	ND
Fermo	1,636	1,693	3,48
Macerata	0,000	0,000	ND
Pesaro Urbino	1,558	1,623	4,17
Marche	5,503	5,865	6,57
Perugia	0,000	0,000	ND
Terni	2,359	2,878	22,01
Umbria	2,359	2,878	22,01
Frosinone	5,040	5,331	5,78
Latina	0,000	0,000	ND
Rieti	1,996	2,140	7,23
Roma	21,016	20,470	-2,60
Viterbo	1,608	1,793	11,53
Lazio	29,660	29,735	0,25
Campobasso	0,698	0,825	18,22
Isernia	0,000	0,000	ND
Molise	0,698	0,825	18,22
Chieti	1,977	2,099	6,16
L'aquila	0,702	1,003	42,83
Pescara	0,000	0,000	ND
Teramo	2,237	2,257	0,89
Abruzzo	4,917	5,359	9,00
Avellino	0,918	1,121	22,08
Benevento	0,000	0,000	ND
Caserta	2,656	3,003	13,07
Napoli	4,752	5,426	14,19
Salerno	3,548	3,678	3,66
Campania	11,874	13,228	11,40
Bari	0,748	1,089	45,49
Barletta-Andria-Trani	0,898	0,938	4,42

Provincia/ Regione	GEN-SET 2021	GEN-SET 2022	Var. % 2022 vs/ 2021
Brindisi	0,000	0,000	ND
Foggia	0,722	0,803	11,19
Lecce	0,000	0,000	ND
Taranto	0,000	0,000	ND
Puglia	2,368	2,829	19,46
Matera	0,000	0,000	ND
Potenza	0,299	0,250	-16,37
Basilicata	0,299	0,250	-16,37
Catanzaro	0,763	1,285	68,40
Cosenza	1,874	1,841	-1,77
Crotone	0,000	0,000	ND
Reggio Calabria	0,731	0,805	10,14
Vibo Valenzia	0,323	0,364	12,70
Calabria	3,691	4,295	16,36
Agrigento	0,000	0,000	ND
Caltanissetta	0,000	0,000	ND
Catania	1,726	1,935	12,13
Enna	0,393	0,450	14,48
Messina	2,559	2,709	5,85
Palermo	0,470	0,499	6,20
Ragusa	0,000	0,000	ND
Siracusa	0,168	0,185	10,24
Trapani	0,000	0,000	ND
Sicilia	5,317	5,779	8,69
Cagliari	0,000	0,000	ND
Carbonia-Iglesias	0,000	0,000	ND
Medio Campidano	0,000	0,000	ND
Nuoro	0,000	0,000	ND
Ogliastra	0,000	0,000	ND
Olbia-Tempio	0,000	0,000	ND
Oristano	0,000	0,000	ND
Sassari	0,000	0,000	ND
Sud Sardegna	0,000	0,000	ND

Provincia/ Regione	GEN-SET 2021	GEN-SET 2022	Var. % 2022 vs/ 2021
Sardegna	0,000	0,000	ND
ITALIA	187,726	221,952	18,23


[ND = regione o provincia priva di rete e/o impianti di rete autostradale]

[NC = variazione % non calcolabile nel caso di importi pari a zero nell'anno precedente e maggiori di zero in quello seguente]

[🔔 = i dati delle province di Pordenone, Trieste, Udine e della regione Friuli Venezia Giulia non risultano congruenti]



4.2.1 DATI REGIONALI GASOLIO GEN-SET 2022 VS/ 2021 [milioni litri a 3 decimali]

Regione	GEN-SET 2021	GEN-SET 2022	Var. % 2022 vs/ 2021
Piemonte	40,173	39,525	-1,61
Valle d'Aosta	2,174	3,233	48,72
Liguria	32,624	35,408	8,54
Lombardia	90,231	91,146	1,01
Trentino Alto Adige	8,703	18,183	108,93
Friuli Venezia Giulia 	4,112	5,821	41,55
Veneto	44,991	45,038	0,11
Emilia Romagna	85,560	85,050	-0,60
Toscana	46,156	43,181	-6,45
Marche	19,359	17,901	-7,53
Umbria	7,529	7,866	4,48
Lazio	79,189	73,258	-7,49
Molise	2,292	2,214	-3,41
Abruzzo	17,359	14,872	-14,32
Campania	35,995	33,528	-6,85
Puglia	9,315	9,596	3,02
Basilicata	0,838	0,602	-28,11
Calabria	14,473	14,695	1,53
Sicilia	20,149	17,484	-13,23
Sardegna	0,000	0,000	ND
ITALIA	561,221	558,602	-0,47





[ND = regione o provincia priva di rete e/o impianti di rete autostradale]

[ = i dati delle province di Pordenone, Trieste, Udine e della regione Friuli Venezia Giulia non risultano congruenti]



4.2.2 DATI PROVINCIALI GASOLIO GEN-SET 2022 VS/ 2021 [milioni litri a 3 decimali]

Provincia/ Regione	GEN-SET 2021	GEN-SET 2022	Var. % 2022 vs/ 2021
Alessandria	13,870	12,929	-6,78
Asti	3,533	3,249	-8,04
Biella	0,000	0,000	ND
Cuneo	1,299	1,232	-5,19
Novara	3,550	3,757	5,83
Torino	14,555	13,943	-4,20
Verbano-Cusio-Ossola	0,000	0,000	ND
Vercelli	3,366	4,415	31,19
Piemonte	40,173	39,525	-1,61
Aosta	2,174	3,233	48,72
Valle d'Aosta	2,174	3,233	48,72
Genova	10,717	12,542	17,03
Imperia	3,523	5,234	48,57
La Spezia	7,317	6,412	-12,37
Savona	11,066	11,220	1,39
Liguria	32,624	35,408	8,54
Bergamo	8,574	8,923	4,07
Brescia	15,480	15,670	1,22
Como	3,795	5,873	54,76
Cremona	1,217	1,092	-10,21
Lecco	0,000	0,000	ND
Lodi	5,399	5,825	7,89
Mantova	0,000	0,000	ND
Milano	39,604	38,897	-1,78
Monza e Brianza	6,380	5,065	-20,61
Pavia	5,942	6,259	5,34
Sondrio	0,000	0,000	ND
Varese	3,840	3,541	-7,80
Lombardia	90,231	91,146	1,01
Bolzano	3,754	8,354	122,54
Trento	4,949	9,830	98,61

Provincia/ Regione	GEN-SET 2021	GEN-SET 2022	Var. % 2022 vs/ 2021
Trentino Alto Adige	8,703	18,183	108,93
Gorizia	0,000	0,000	ND
Pordenone 	0,000	0,000	ND
Trieste 	0,000	0,000	ND
Udine 	4,112	5,821	41,55
Friuli Venezia Giulia 	4,112	5,821	41,55
Belluno	0,213	0,264	23,89
Padova	7,369	7,316	-0,72
Rovigo	2,620	2,604	-0,63
Treviso	4,779	5,677	18,80
Venezia	13,699	11,123	-18,81
Verona	12,891	14,857	15,25
Vicenza	3,419	3,198	-6,47
Veneto	44,991	45,038	0,11
Bologna	27,262	27,288	0,10
Ferrara	2,356	2,411	2,31
Forlì-Cesena	6,969	6,385	-8,39
Modena	16,652	17,004	2,11
Parma	12,718	12,071	-5,09
Piacenza	10,488	10,877	3,71
Ravenna	3,463	3,259	-5,88
Reggio Emilia	0,000	0,000	ND
Rimini	5,652	5,756	1,84
Emilia Romagna	85,560	85,050	-0,60
Arezzo	13,957	12,983	-6,98
Firenze	15,632	15,249	-2,45
Grosseto	0,000	0,000	ND
Livorno	1,750	1,388	-20,69
Lucca	5,200	4,615	-11,24
Massa Carrara	2,008	1,323	-34,12
Pisa	2,380	2,076	-12,78
Pistoia	1,751	1,741	-0,61
Prato	0,000	0,000	ND

Provincia/ Regione	GEN-SET 2021	GEN-SET 2022	Var. % 2022 vs/ 2021
Siena	3,477	3,806	9,46
Toscana	46,156	43,181	-6,45
Ancona	8,941	8,341	-6,71
Ascoli Piceno	0,000	0,000	ND
Fermo	5,983	5,399	-9,77
Macerata	0,000	0,000	ND
Pesaro Urbino	4,434	4,161	-6,16
Marche	19,359	17,901	-7,53
Perugia	0,000	0,000	ND
Terni	7,529	7,866	4,48
Umbria	7,529	7,866	4,48
Frosinone	16,850	15,754	-6,50
Latina	0,000	0,000	ND
Rieti	7,330	6,591	-10,09
Roma	45,813	40,798	-10,95
Viterbo	9,196	10,116	10,00
Lazio	79,189	73,258	-7,49
Campobasso	2,292	2,214	-3,41
Isernia	0,000	0,000	ND
Molise	2,292	2,214	-3,41
Chieti	7,460	6,421	-13,93
L'aquila	1,730	2,015	16,48
Pescara	0,000	0,000	ND
Teramo	8,168	6,436	-21,21
Abruzzo	17,359	14,872	-14,32
Avellino	3,917	3,691	-5,77
Benevento	0,000	0,000	ND
Caserta	9,773	9,528	-2,51
Napoli	9,921	9,657	-2,66
Salerno	12,385	10,652	-13,99
Campania	35,995	33,528	-6,85
Bari	3,232	3,634	12,45
Barletta-Andria-Trani	3,652	3,446	-5,64

Provincia/ Regione	GEN-SET 2021	GEN-SET 2022	Var. % 2022 vs/ 2021
Brindisi	0,000	0,000	ND
Foggia	2,431	2,516	3,51
Lecce	0,000	0,000	ND
Taranto	0,000	0,000	ND
Puglia	9,315	9,596	3,02
Matera	0,000	0,000	ND
Potenza	0,838	0,602	-28,11
Basilicata	0,838	0,602	-28,11
Catanzaro	4,240	5,147	21,38
Cosenza	5,950	5,355	-10,00
Crotone	0,000	0,000	ND
Reggio Calabria	2,741	2,734	-0,26
Vibo Valenzia	1,542	1,459	-5,37
Calabria	14,473	14,695	1,53
Agrigento	0,000	0,000	ND
Caltanissetta	0,000	0,000	ND
Catania	5,625	4,695	-16,54
Enna	1,628	1,464	-10,10
Messina	10,824	9,673	-10,63
Palermo	1,620	1,273	-21,40
Ragusa	0,000	0,000	ND
Siracusa	0,452	0,379	-16,23
Trapani	0,000	0,000	ND
Sicilia	20,149	17,484	-13,23
Cagliari	0,000	0,000	ND
Carbonia-Iglesias	0,000	0,000	ND
Medio Campidano	0,000	0,000	ND
Nuoro	0,000	0,000	ND
Ogliastra	0,000	0,000	ND
Olbia-Tempio	0,000	0,000	ND
Oristano	0,000	0,000	ND
Sassari	0,000	0,000	ND
Sud Sardegna	0,000	0,000	ND

Provincia/ Regione	GEN-SET 2021	GEN-SET 2022	Var. % 2022 vs/ 2021
Sardegna	0,000	0,000	ND
ITALIA	561,221	558,602	-0,47

[ND = regione o provincia priva di rete e/o impianti di rete autostradale]


[NC = variazione % non calcolabile nel caso di importi pari a zero nell'anno precedente e maggiori di zero in quello seguente]

[🔔 = i dati delle province di Pordenone, Trieste, Udine e della regione Friuli Venezia Giulia non risultano congruenti]



4.3.1 DATI REGIONALI BENZINA+GASOLIO GEN-SET 2022 VS/ 2021

[milioni litri a 3 decimali]

Regione	GEN-SET 2021	GEN-SET 2022	Var. % 2022 vs/ 2021
Piemonte	53,487	56,103	4,89
Valle d'Aosta	3,371	5,309	57,46
Liguria	44,473	50,325	13,16
Lombardia	122,766	130,512	6,31
Trentino Alto Adige	13,021	26,101	100,46
Friuli Venezia Giulia 	5,575	8,343	49,66
Veneto	59,209	62,721	5,93
Emilia Romagna	112,437	117,893	4,85
Toscana	61,425	60,186	-2,02
Marche	24,862	23,765	-4,41
Umbria	9,888	10,744	8,66
Lazio	108,849	102,993	-5,38
Molise	2,990	3,039	1,64
Abruzzo	22,275	20,231	-9,18
Campania	47,869	46,756	-2,33
Puglia	11,683	12,426	6,36
Basilicata	1,137	0,853	-25,02
Calabria	18,165	18,990	4,54
Sicilia	25,466	23,263	-8,65
Sardegna	0,000	0,000	ND
ITALIA	748,947	780,555	4,22

[ND = regione o provincia priva di rete e/o impianti di rete autostradale]





[ = i dati delle province di Pordenone, Trieste, Udine e della regione Friuli Venezia Giulia non risultano congruenti]



4.2.2 DATI PROVINCIALI BENZINA+GASOLIO GEN-SET 2022 VS/ 2021

[milioni litri a 3 decimali]

Provincia/ Regione	GEN-SET 2021	GEN-SET 2022	Var. % 2022 vs/ 2021
Alessandria	18,621	18,920	1,61
Asti	4,371	4,213	-3,62
Biella	0,000	0,000	ND
Cuneo	1,850	1,791	-3,22
Novara	5,101	5,854	14,76
Torino	19,046	19,257	1,11
Verbano-Cusio-Ossola	0,000	0,000	ND
Vercelli	4,497	6,068	34,95
Piemonte	53,487	56,103	4,89
Aosta	3,371	5,309	57,46
Valle d'Aosta	3,371	5,309	57,46
Genova	15,283	18,057	18,15
Imperia	4,968	7,730	55,59
La Spezia	9,579	8,811	-8,03
Savona	14,642	15,727	7,41
Liguria	44,473	50,325	13,16
Bergamo	10,998	12,026	9,35
Brescia	20,359	21,817	7,16
Como	6,268	10,154	62,00
Cremona	1,632	1,543	-5,50
Lecco	0,000	0,000	ND
Lodi	7,454	8,527	14,39
Mantova	0,000	0,000	ND
Milano	53,286	54,420	2,13
Monza e Brianza	8,323	6,950	-16,50
Pavia	8,272	9,139	10,48
Sondrio	0,000	0,000	ND
Varese	6,174	5,937	-3,84
Lombardia	122,766	130,512	6,31
Bolzano	5,955	12,758	114,23

Provincia/ Regione	GEN-SET 2021	GEN-SET 2022	Var. % 2022 vs/ 2021
Trento	7,066	13,343	88,85
Trentino Alto Adige	13,021	26,101	100,46
Gorizia	0,000	0,000	ND
Pordenone 	0,000	0,000	ND
Trieste 	0,000	0,000	ND
Udine 	5,575	8,343	49,66
Friuli Venezia Giulia 	5,575	8,343	49,66
Belluno	0,316	0,387	22,37
Padova	9,030	9,525	5,48
Rovigo	3,097	3,246	4,81
Treviso	6,400	7,978	24,65
Venezia	17,887	15,294	-14,50
Verona	17,892	21,592	20,68
Vicenza	4,586	4,700	2,48
Veneto	59,209	62,721	5,93
Bologna	36,099	38,115	5,59
Ferrara	3,028	3,250	7,35
Forlì-Cesena	9,016	8,696	-3,55
Modena	20,922	22,637	8,19
Parma	17,827	18,136	1,73
Piacenza	13,941	15,236	9,29
Ravenna	4,718	4,631	-1,84
Reggio Emilia	0,000	0,000	ND
Rimini	6,887	7,192	4,44
Emilia Romagna	112,437	117,893	4,85
Arezzo	17,626	17,207	-2,38
Firenze	21,492	21,747	1,19
Grosseto	0,000	0,000	ND
Livorno	2,513	2,131	-15,20
Lucca	7,110	6,679	-6,06
Massa Carrara	2,598	1,911	-26,43
Pisa	3,188	2,923	-8,29
Pistoia	2,332	2,441	4,71

Provincia/ Regione	GEN-SET 2021	GEN-SET 2022	Var. % 2022 vs/ 2021
Prato	0,000	0,000	ND
Siena	4,567	5,146	12,69
Toscana	61,425	60,186	-2,02
Ancona	11,251	10,890	-3,20
Ascoli Piceno	0,000	0,000	ND
Fermo	7,619	7,092	-6,93
Macerata	0,000	0,000	ND
Pesaro Urbino	5,992	5,783	-3,48
Marche	24,862	23,765	-4,41
Perugia	0,000	0,000	ND
Terni	9,888	10,744	8,66
Umbria	9,888	10,744	8,66
Frosinone	21,889	21,085	-3,68
Latina	0,000	0,000	ND
Rieti	9,326	8,731	-6,38
Roma	66,829	61,268	-8,32
Viterbo	10,804	11,909	10,23
Lazio	108,849	102,993	-5,38
Campobasso	2,990	3,039	1,64
Isernia	0,000	0,000	ND
Molise	2,990	3,039	1,64
Chieti	9,438	8,521	-9,72
L'aquila	2,432	3,018	24,09
Pescara	0,000	0,000	ND
Teramo	10,405	8,692	-16,46
Abruzzo	22,275	20,231	-9,18
Avellino	4,835	4,812	-0,48
Benevento	0,000	0,000	ND
Caserta	12,428	12,530	0,82
Napoli	14,673	15,083	2,80
Salerno	15,933	14,330	-10,06
Campania	47,869	46,756	-2,33
Bari	3,980	4,723	18,66

Provincia/ Regione	GEN-SET 2021	GEN-SET 2022	Var. % 2022 vs/ 2021
Barletta-Andria-Trani	4,550	4,384	-3,65
Brindisi	0,000	0,000	ND
Foggia	3,153	3,319	5,27
Lecce	0,000	0,000	ND
Taranto	0,000	0,000	ND
Puglia	11,683	12,426	6,36
Matera	0,000	0,000	ND
Potenza	1,137	0,853	-25,02
Basilicata	1,137	0,853	-25,02
Catanzaro	5,003	6,432	28,55
Cosenza	7,824	7,196	-8,03
Crotone	0,000	0,000	ND
Reggio Calabria	3,472	3,539	1,93
Vibo Valenzia	1,865	1,823	-2,24
Calabria	18,165	18,990	4,54
Agrigento	0,000	0,000	ND
Caltanissetta	0,000	0,000	ND
Catania	7,351	6,630	-9,81
Enna	2,022	1,914	-5,32
Messina	13,383	12,382	-7,48
Palermo	2,090	1,773	-15,19
Ragusa	0,000	0,000	ND
Siracusa	0,620	0,564	-9,05
Trapani	0,000	0,000	ND
Sicilia	25,466	23,263	-8,65
Cagliari	0,000	0,000	ND
Carbonia-Iglesias	0,000	0,000	ND
Medio Campidano	0,000	0,000	ND
Nuoro	0,000	0,000	ND
Ogliastra	0,000	0,000	ND
Olbia-Tempio	0,000	0,000	ND
Oristano	0,000	0,000	ND
Sassari	0,000	0,000	ND

Provincia/ Regione	GEN-SET 2021	GEN-SET 2022	Var. % 2022 vs/ 2021
Sud Sardegna	0,000	0,000	ND
Sardegna	0,000	0,000	ND
ITALIA	748,947	780,555	4,22

[ND = regione o provincia priva di rete e/o impianti di rete autostradale]

[NC = variazione % non calcolabile nel caso di importi pari a zero nell'anno precedente e maggiori di zero in quello seguente]

[🔔 = i dati delle province di Pordenone, Trieste, Udine e della regione Friuli Venezia Giulia non risultano congruenti]



5. EXTRARETE

5.1.1 DATI REGIONALI BENZINA GEN-SET 2022 VS/ 2021 [milioni litri a 3 decimali]

Regione	GEN-SET 2021	GEN-SET 2022	Var. % 2022 vs/ 2021
Piemonte	74,946	79,950	6,68
Valle d'Aosta	4,420	4,294	-2,85
Liguria	50,612	51,494	1,74
Lombardia	267,339	340,213	27,26
Trentino Alto Adige	30,952	34,940	12,88
Friuli Venezia Giulia	36,702	38,034	3,63
Veneto	222,448	263,397	18,41
Emilia Romagna	201,302	238,328	18,39
Toscana	166,564	175,151	5,16
Marche	49,689	53,980	8,64
Umbria	54,389	55,886	2,75
Lazio	198,803	233,588	17,50
Molise	4,019	5,241	30,42
Abruzzo	44,490	47,633	7,06
Campania	151,176	169,514	12,13
Puglia	98,095	110,326	12,47
Basilicata	10,367	10,731	3,51
Calabria	44,219	64,791	46,52
Sicilia	188,678	218,612	15,86
Sardegna	51,424	52,095	1,31
ITALIA	1.950,633	2.248,200	15,25



5.1.2 DATI PROVINCIALI BENZINA GEN-SET 2022 VS/ 2021 [milioni litri a 3 decimali]

Provincia/ Regione	GEN-SET 2021	GEN-SET 2022	Var. % 2022 vs/ 2021
Alessandria	15,572	14,426	-7,36
Asti	2,592	2,587	-0,20
Biella	4,897	5,265	7,52
Cuneo	6,519	8,509	30,52
Novara	1,770	3,262	84,36
Torino	38,784	41,327	6,56
Verbano-Cusio-Ossola	1,660	1,248	-24,82
Vercelli	3,152	3,326	5,50
Piemonte	74,946	79,950	6,68
Aosta	4,420	4,294	-2,85
Valle d'Aosta	4,420	4,294	-2,85
Genova	35,290	32,923	-6,71
Imperia	2,102	2,997	42,60
La Spezia	8,774	10,682	21,75
Savona	4,446	4,891	10,01
Liguria	50,612	51,494	1,74
Bergamo	24,599	38,125	54,99
Brescia	29,701	41,766	40,62
Como	13,244	12,842	-3,03
Cremona	26,971	30,834	14,33
Lecco	3,971	4,660	17,34
Lodi	3,466	3,273	-5,58
Mantova	5,066	5,004	-1,23
Milano	101,630	134,283	32,13
Monza e Brianza	15,505	18,433	18,89
Pavia	9,633	11,828	22,78
Sondrio	11,854	10,297	-13,14
Varese	21,699	28,869	33,04
Lombardia	267,339	340,213	27,26
Bolzano	11,229	14,877	32,48
Trento	19,723	20,064	1,73

Provincia/ Regione	GEN-SET 2021	GEN-SET 2022	Var. % 2022 vs/ 2021
Trentino Alto Adige	7,558	9,146	21,01
Gorizia	1,672	1,344	-19,57
Pordenone	2,423	2,993	23,56
Trieste	2,254	1,448	-35,78
Udine	4,038	4,664	15,48
Friuli Venezia Giulia	10,387	10,449	0,60
Belluno	2,314	3,049	31,77
Padova	14,192	17,249	21,54
Rovigo	1,689	1,637	-3,06
Treviso	8,446	11,185	32,43
Venezia	7,952	11,809	48,50
Verona	9,938	12,857	29,37
Vicenza	12,640	15,275	20,85
Veneto	57,171	73,062	27,80
Bologna	6,793	8,739	28,64
Ferrara	6,850	7,604	11,00
Forlì-Cesena	2,889	4,975	72,21
Modena	5,592	6,869	22,83
Parma	2,966	5,232	76,42
Piacenza	4,570	5,796	26,84
Ravenna	6,434	8,355	29,85
Reggio Emilia	11,897	16,335	37,31
Rimini	2,375	3,593	51,31
Emilia Romagna	50,366	67,498	34,02
Arezzo	3,209	3,954	23,19
Firenze	18,371	20,691	12,63
Grosseto	1,535	1,780	15,96
Livorno	4,180	6,040	44,49
Lucca	2,325	3,828	64,67
Massa Carrara	1,287	1,747	35,70
Pisa	2,336	4,576	95,86
Pistoia	4,290	4,845	12,94
Prato	2,377	2,906	22,23

Provincia/ Regione	GEN-SET 2021	GEN-SET 2022	Var. % 2022 vs/ 2021
Siena	6,826	8,842	29,53
Toscana	166,564	175,151	5,16
Ancona	26,144	26,498	1,35
Ascoli Piceno	11,034	9,032	-18,15
Fermo	1,279	1,703	33,13
Macerata	4,334	5,580	28,76
Pesaro Urbino	6,897	11,167	61,92
Marche	49,689	53,980	8,64
Perugia	30,377	36,868	21,36
Terni	24,012	19,019	-20,80
Umbria	54,389	55,886	2,75
Frosinone	11,340	15,102	33,17
Latina	9,560	13,219	38,27
Rieti	3,102	3,117	0,47
Roma	148,274	172,030	16,02
Viterbo	26,526	30,121	13,55
Lazio	198,803	233,588	17,50
Campobasso	3,404	4,519	32,76
Isernia	0,615	0,722	17,46
Molise	4,019	5,241	30,42
Chieti	19,625	17,567	-10,49
L'aquila	7,658	5,917	-22,74
Pescara	10,281	14,559	41,61
Teramo	6,926	9,591	38,48
Abruzzo	44,490	47,633	7,06
Avellino	7,032	6,784	-3,52
Benevento	4,203	4,909	16,80
Caserta	19,483	24,140	23,90
Napoli	100,225	110,362	10,11
Salerno	20,233	23,319	15,25
Campania	151,176	169,514	12,13
Bari	28,521	34,638	21,45
Barletta-Andria-Trani	5,540	6,959	25,60

Provincia/ Regione	GEN-SET 2021	GEN-SET 2022	Var. % 2022 vs/ 2021
Brindisi	13,238	13,412	1,31
Foggia	14,997	16,483	9,91
Lecce	25,738	28,585	11,06
Taranto	10,061	10,248	1,86
Puglia	98,095	110,326	12,47
Matera	3,907	4,152	6,27
Potenza	6,460	6,579	1,85
Basilicata	10,367	10,731	3,51
Catanzaro	9,894	13,934	40,83
Cosenza	11,771	16,669	41,61
Crotone	3,146	6,629	110,74
Reggio Calabria	12,517	17,237	37,71
Vibo Valenzia	6,891	10,322	49,78
Calabria	44,219	64,791	46,52
Agrigento	13,574	14,444	6,41
Caltanissetta	7,771	9,513	22,41
Catania	49,400	56,543	14,46
Enna	5,562	6,102	9,72
Messina	24,230	25,932	7,02
Palermo	37,012	49,135	32,75
Ragusa	16,192	20,486	26,52
Siracusa	12,752	14,449	13,30
Trapani	22,185	22,008	-0,80
Sicilia	188,678	218,612	15,86
Cagliari	17,106	17,445	1,98
Carbonia-Iglesias	0,000	0,000	0,00
Medio Campidano	0,000	0,000	0,00
Nuoro	11,301	13,038	15,38
Ogliastra	0,000	0,000	0,00
Olbia-Tempio	0,000	0,000	0,00
Oristano	6,277	4,836	-22,96
Sassari	16,740	16,776	0,21
Sud Sardegna	0,000	0,000	0,00

Provincia/ Regione	GEN-SET 2021	GEN-SET 2022	Var. % 2022 vs/ 2021
Sardegna	51,424	52,095	1,31
ITALIA	1.950,633	2.248,200	15,25

[NC = variazione % non calcolabile nel caso di importi pari a zero nell'anno precedente]



5.2.1 DATI REGIONALI GASOLIO GEN-SET 2022 VS/ 2021 [milioni litri a 3 decimali]

Regione	GEN-SET 2021	GEN-SET 2022	Var. % 2022 vs/ 2021
Piemonte	440,207	448,199	1,82
Valle d'Aosta	24,323	22,850	-6,06
Liguria	363,948	231,901	-36,28
Lombardia	1.251,982	1.316,734	5,17
Trentino Alto Adige	264,704	273,005	3,14
Friuli Venezia Giulia	142,625	141,478	-0,80
Veneto	1.002,622	1.014,672	1,20
Emilia Romagna	1.072,191	1.086,192	1,31
Toscana	632,627	637,928	0,84
Marche	256,627	244,120	-4,87
Umbria	248,247	223,188	-10,09
Lazio	912,034	921,363	1,02
Molise	45,585	53,766	17,95
Abruzzo	226,947	240,866	6,13
Campania	924,001	976,667	5,70
Puglia	623,346	650,033	4,28
Basilicata	88,825	92,286	3,90
Calabria	334,750	396,173	18,35
Sicilia	851,209	895,954	5,26
Sardegna	249,733	246,107	-1,45
ITALIA	9.956,534	10.113,480	1,58



5.2.2 DATI PROVINCIALI GASOLIO GEN-SET 2022 VS/ 2021 [milioni litri a 3 decimali]

Provincia/ Regione	GEN-SET 2021	GEN-SET 2022	Var. % 2022 vs/ 2021
Alessandria	145,581	146,923	0,92
Asti	20,699	18,293	-11,62
Biella	17,230	15,800	-8,30
Cuneo	73,806	74,604	1,08
Novara	12,786	17,230	34,76
Torino	146,736	156,431	6,61
Verbano-Cusio-Ossola	7,058	5,039	-28,60
Vercelli	16,311	13,879	-14,91
Piemonte	440,207	448,199	1,82
Aosta	24,323	22,850	-6,06
Valle d'Aosta	24,323	22,850	-6,06
Genova	291,149	156,173	-46,36
Imperia	9,754	12,909	32,35
La Spezia	37,135	37,679	1,47
Savona	25,910	25,140	-2,97
Liguria	363,948	231,901	-36,28
Bergamo	137,976	158,250	14,69
Brescia	289,921	308,929	6,56
Como	141,342	131,482	-6,98
Cremona	87,843	86,589	-1,43
Lecco	17,338	16,009	-7,67
Lodi	20,714	14,938	-27,88
Mantova	35,278	32,717	-7,26
Milano	354,324	390,789	10,29
Monza e Brianza	39,072	44,080	12,82
Pavia	63,398	62,684	-1,13
Sondrio	19,456	19,176	-1,44
Varese	45,321	51,089	12,73
Lombardia	1.251,982	1.316,734	5,17
Bolzano	100,502	109,873	9,32
Trento	164,202	163,131	-0,65

Provincia/ Regione	GEN-SET 2021	GEN-SET 2022	Var. % 2022 vs/ 2021
Trentino Alto Adige	264,704	273,005	3,14
Gorizia	12,671	12,903	1,83
Pordenone	28,173	29,920	6,20
Trieste	11,643	10,083	-13,40
Udine	90,138	88,573	-1,74
Friuli Venezia Giulia	142,625	141,478	-0,80
Belluno	34,785	35,796	2,91
Padova	234,892	217,528	-7,39
Rovigo	35,228	36,538	3,72
Treviso	147,409	167,304	13,50
Venezia	170,673	151,972	-10,96
Verona	174,935	195,315	11,65
Vicenza	204,699	210,219	2,70
Veneto	1.002,622	1.014,672	1,20
Bologna	107,163	113,873	6,26
Ferrara	66,222	63,046	-4,80
Forlì-Cesena	88,560	100,889	13,92
Modena	108,854	116,760	7,26
Parma	79,748	93,140	16,79
Piacenza	160,009	148,888	-6,95
Ravenna	140,860	155,092	10,10
Reggio Emilia	244,960	211,271	-13,75
Rimini	75,813	83,233	9,79
Emilia Romagna	1.072,191	1.086,192	1,31
Arezzo	51,258	51,924	1,30
Firenze	210,205	175,728	-16,40
Grosseto	39,910	38,453	-3,65
Livorno	85,476	118,956	39,17
Lucca	44,941	50,438	12,23
Massa Carrara	21,781	22,729	4,35
Pisa	50,415	55,854	10,79
Pistoia	52,530	43,641	-16,92
Prato	29,507	35,401	19,98

Provincia/ Regione	GEN-SET 2021	GEN-SET 2022	Var. % 2022 vs/ 2021
Siena	46,605	44,802	-3,87
Toscana	632,627	637,928	0,84
Ancona	105,439	103,400	-1,93
Ascoli Piceno	45,948	28,514	-37,94
Fermo	21,776	29,941	37,49
Macerata	42,776	39,246	-8,25
Pesaro Urbino	40,688	43,019	5,73
Marche	256,627	244,120	-4,87
Perugia	183,099	175,998	-3,88
Terni	65,148	47,191	-27,56
Umbria	248,247	223,188	-10,09
Frosinone	76,443	89,024	16,46
Latina	104,269	125,178	20,05
Rieti	44,785	19,916	-55,53
Roma	604,966	600,404	-0,75
Viterbo	81,573	86,843	6,46
Lazio	912,034	921,363	1,02
Campobasso	39,886	46,555	16,72
Isernia	5,698	7,211	26,54
Molise	45,585	53,766	17,95
Chieti	96,665	102,697	6,24
L'aquila	46,349	49,353	6,48
Pescara	32,696	40,439	23,68
Teramo	51,237	48,378	-5,58
Abruzzo	226,947	240,866	6,13
Avellino	62,478	57,761	-7,55
Benevento	30,712	29,116	-5,20
Caserta	133,370	165,163	23,84
Napoli	465,275	490,356	5,39
Salerno	232,166	234,271	0,91
Campania	924,001	976,667	5,70
Bari	238,736	239,136	0,17
Barletta-Andria-Trani	37,353	42,450	13,65

Provincia/ Regione	GEN-SET 2021	GEN-SET 2022	Var. % 2022 vs/ 2021
Brindisi	65,626	57,253	-12,76
Foggia	91,516	93,650	2,33
Lecce	121,424	120,699	-0,60
Taranto	68,691	96,845	40,99
Puglia	623,346	650,033	4,28
Matera	29,031	24,053	-17,15
Potenza	59,794	68,233	14,11
Basilicata	88,825	92,286	3,90
Catanzaro	61,602	69,920	13,50
Cosenza	87,979	90,828	3,24
Crotone	32,162	49,056	52,53
Reggio Calabria	76,995	93,008	20,80
Vibo Valenzia	76,012	93,361	22,82
Calabria	334,750	396,173	18,35
Agrigento	66,712	72,187	8,21
Caltanissetta	35,821	39,867	11,30
Catania	190,533	182,285	-4,33
Enna	35,938	34,961	-2,72
Messina	136,215	112,414	-17,47
Palermo	143,711	147,796	2,84
Ragusa	74,288	81,670	9,94
Siracusa	73,396	132,531	80,57
Trapani	94,594	92,241	-2,49
Sicilia	851,209	895,954	5,26
Cagliari	87,220	84,148	-3,52
Carbonia-Iglesias	0,000	0,000	0,00
Medio Campidano	0,000	0,000	0,00
Nuoro	36,515	35,831	-1,87
Ogliastra	0,000	0,000	0,00
Olbia-Tempio	0,000	0,000	0,00
Oristano	26,576	25,511	-4,01
Sassari	99,421	100,617	1,20
Sud Sardegna	0,000	0,000	0,00

Provincia/ Regione	GEN-SET 2021	GEN-SET 2022	Var. % 2022 vs/ 2021
Sardegna	249,733	246,107	-1,45
ITALIA	9.956,534	10.113,480	1,58



5.3.1 DATI REGIONALI BENZINA+GASOLIO GEN-SET 2022 VS/ 2021

[milioni litri a 3 decimali]

Regione	GEN-SET 2021	GEN-SET 2022	Var. % 2022 vs/ 2021
Piemonte	515,153	528,148	2,52
Valle d'Aosta	28,743	27,144	-5,56
Liguria	414,560	283,395	-31,64
Lombardia	1.519,321	1.656,947	9,06
Trentino Alto Adige	295,656	307,945	4,16
Friuli Venezia Giulia	179,327	179,513	0,10
Veneto	1.225,070	1.278,070	4,33
Emilia Romagna	1.273,493	1.324,520	4,01
Toscana	799,191	813,079	1,74
Marche	306,316	298,100	-2,68
Umbria	302,637	279,074	-7,79
Lazio	1.110,837	1.154,951	3,97
Molise	49,603	59,007	18,96
Abruzzo	271,437	288,499	6,29
Campania	1.075,177	1.146,181	6,60
Puglia	721,441	760,359	5,39
Basilicata	99,192	103,018	3,86
Calabria	378,969	460,964	21,64
Sicilia	1.039,888	1.114,566	7,18
Sardegna	301,156	298,202	-0,98
ITALIA	11.907,167	12.361,680	3,82



5.3.2 DATI PROVINCIALI BENZINA+GASOLIO GEN-SET 2022 VS/ 2021

[milioni litri a 3 decimali]

Provincia/ Regione	GEN-SET 2021	GEN-SET 2022	Var. % 2022 vs/ 2021
Alessandria	161,153	161,350	0,12
Asti	23,291	20,880	-10,35
Biella	22,126	21,065	-4,80
Cuneo	80,325	83,112	3,47
Novara	14,555	20,492	40,79
Torino	185,520	197,758	6,60
Verbano-Cusio-Ossola	8,718	6,287	-27,88
Vercelli	19,464	17,205	-11,60
Piemonte	515,153	528,148	2,52
Aosta	28,743	27,144	-5,56
Valle d'Aosta	28,743	27,144	-5,56
Genova	326,439	189,096	-42,07
Imperia	11,856	15,906	34,16
La Spezia	45,908	48,361	5,34
Savona	30,356	30,031	-1,07
Liguria	414,560	283,395	-31,64
Bergamo	162,575	196,374	20,79
Brescia	319,621	350,695	9,72
Como	154,586	144,324	-6,64
Cremona	114,813	117,424	2,27
Lecco	21,309	20,669	-3,00
Lodi	24,180	18,211	-24,68
Mantova	40,344	37,721	-6,50
Milano	455,955	525,073	15,16
Monza e Brianza	54,577	62,514	14,54
Pavia	73,031	74,512	2,03
Sondrio	31,310	29,473	-5,87
Varese	67,020	79,958	19,30
Lombardia	1.519,321	1.656,947	9,06
Bolzano	111,731	124,750	11,65

Provincia/ Regione	GEN-SET 2021	GEN-SET 2022	Var. % 2022 vs/ 2021
Trento	183,926	183,195	-0,40
Trentino Alto Adige	295,656	307,945	4,16
Gorizia	17,753	18,417	3,74
Pordenone	37,505	40,855	8,93
Trieste	17,937	15,315	-14,62
Udine	106,132	104,926	-1,14
Friuli Venezia Giulia	179,327	179,513	0,10
Belluno	43,631	46,230	5,96
Padova	289,312	278,811	-3,63
Rovigo	41,236	44,076	6,89
Treviso	179,005	205,858	15,00
Venezia	205,157	194,256	-5,31
Verona	215,397	241,821	12,27
Vicenza	251,331	267,018	6,24
Veneto	1.225,070	1.278,070	4,33
Bologna	131,357	144,999	10,39
Ferrara	90,381	84,181	-6,86
Forlì-Cesena	101,406	119,654	18,00
Modena	130,235	139,443	7,07
Parma	92,684	113,779	22,76
Piacenza	179,482	168,545	-6,09
Ravenna	167,617	188,201	12,28
Reggio Emilia	293,042	266,046	-9,21
Rimini	87,289	99,672	14,19
Emilia Romagna	1.273,493	1.324,520	4,01
Arezzo	61,964	65,485	5,68
Firenze	280,687	239,399	-14,71
Grosseto	51,164	46,754	-8,62
Livorno	103,766	142,293	37,13
Lucca	54,016	64,409	19,24
Massa Carrara	26,565	28,872	8,68
Pisa	59,748	69,591	16,47
Pistoia	71,844	58,537	-18,52

Provincia/ Regione	GEN-SET 2021	GEN-SET 2022	Var. % 2022 vs/ 2021
Prato	36,006	44,095	22,47
Siena	53,431	53,645	0,40
Toscana	799,191	813,079	1,74
Ancona	131,583	129,898	-1,28
Ascoli Piceno	56,982	37,545	-34,11
Fermo	23,056	31,644	37,25
Macerata	47,110	44,826	-4,85
Pesaro Urbino	47,584	54,186	13,87
Marche	306,316	298,100	-2,68
Perugia	213,477	212,865	-0,29
Terni	89,160	66,209	-25,74
Umbria	302,637	279,074	-7,79
Frosinone	87,783	104,126	18,62
Latina	113,829	138,396	21,58
Rieti	47,887	23,033	-51,90
Roma	753,240	772,434	2,55
Viterbo	108,099	116,963	8,20
Lazio	1.110,837	1.154,951	3,97
Campobasso	43,290	51,074	17,98
Isernia	6,313	7,933	25,66
Molise	49,603	59,007	18,96
Chieti	116,290	120,264	3,42
L'aquila	54,007	55,269	2,34
Pescara	42,977	54,998	27,97
Teramo	58,163	57,968	-0,33
Abruzzo	271,437	288,499	6,29
Avellino	69,510	64,545	-7,14
Benevento	34,915	34,025	-2,55
Caserta	152,854	189,304	23,85
Napoli	565,500	600,718	6,23
Salerno	252,399	257,590	2,06
Campania	1.075,177	1.146,181	6,60
Bari	267,257	273,775	2,44

Provincia/ Regione	GEN-SET 2021	GEN-SET 2022	Var. % 2022 vs/ 2021
Barletta-Andria-Trani	42,893	49,409	15,19
Brindisi	78,864	70,665	-10,40
Foggia	106,513	110,133	3,40
Lecce	147,161	149,285	1,44
Taranto	78,752	107,093	35,99
Puglia	721,441	760,359	5,39
Matera	32,938	28,206	-14,37
Potenza	66,254	74,812	12,92
Basilicata	99,192	103,018	3,86
Catanzaro	71,496	83,853	17,28
Cosenza	99,750	107,497	7,77
Crotone	35,308	55,685	57,71
Reggio Calabria	89,512	110,245	23,16
Vibo Valenzia	82,903	103,683	25,06
Calabria	378,969	460,964	21,64
Agrigento	80,286	86,631	7,90
Caltanissetta	43,592	49,380	13,28
Catania	239,933	238,828	-0,46
Enna	41,500	41,063	-1,05
Messina	160,446	138,347	-13,77
Palermo	180,723	196,932	8,97
Ragusa	90,480	102,156	12,90
Siracusa	86,149	146,980	70,61
Trapani	116,780	114,249	-2,17
Sicilia	1.039,888	1.114,566	7,18
Cagliari	104,326	101,593	-2,62
Carbonia-Iglesias	0,000	0,000	0,00
Medio Campidano	0,000	0,000	0,00
Nuoro	47,815	48,869	2,20
Ogliastra	0,000	0,000	0,00
Olbia-Tempio	0,000	0,000	0,00
Oristano	32,853	30,347	-7,63
Sassari	116,162	117,393	1,06

Provincia/ Regione	GEN-SET 2021	GEN-SET 2022	Var. % 2022 vs/ 2021
Sud Sardegna	0,000	0,000	0,00
Sardegna	301,156	298,202	-0,98
ITALIA	11.907,167	12.361,680	3,82



6. VENDITE GPL

6.1.1 DATI REGIONALI RETE GEN-SET 2022 VS/ 2021 [milioni litri a 3 decimali]

Regione	GEN-SET 2021	GEN-SET 2022	Var. % 2022 vs/ 2021
Piemonte	85,637	95,603	11,64
Valle d'Aosta	0,669	0,738	10,33
Liguria	8,708	11,326	30,06
Lombardia	123,299	142,240	15,36
Trentino Alto Adige	8,452	9,728	15,10
Friuli Venezia Giulia	4,109	5,854	42,48
Veneto	100,484	114,021	13,47
Emilia Romagna	97,719	109,914	12,48
Toscana	62,810	70,029	11,49
Marche	25,772	29,050	12,72
Umbria	22,847	22,656	-0,84
Lazio	174,299	180,089	3,32
Molise	2,074	2,291	10,43
Abruzzo	12,861	14,639	13,83
Campania	48,212	53,035	10,00
Puglia	47,946	46,830	-2,33
Basilicata	4,921	4,785	-2,77
Calabria	12,741	12,611	-1,01
Sicilia	37,054	40,907	10,40
Sardegna	8,276	8,346	0,86
ITALIA	888,889	974,693	9,65



6.1.2 DATI PROVINCIALI RETE GEN-SET 2022 VS/ 2021 [milioni litri a 3 decimali]

Provincia/ Regione	GEN-SET 2021	GEN-SET 2022	Var. % 2022 vs/ 2021
Alessandria	9,748	10,563	8,36
Asti	3,792	4,761	25,55
Biella	1,478	1,264	-14,51
Cuneo	5,216	6,028	15,58
Novara	9,114	10,664	17,02
Torino	49,930	54,735	9,62
Verbano-Cusio-Ossola	1,643	2,073	26,11
Vercelli	4,716	5,516	16,96
Piemonte	85,637	95,603	11,64
Aosta	0,669	0,738	10,33
Valle d'Aosta	0,669	0,738	10,33
Genova	4,241	5,699	34,38
Imperia	0,604	0,751	24,40
La Spezia	3,109	4,036	29,82
Savona	0,754	0,840	11,33
Liguria	8,708	11,326	30,06
Bergamo	9,764	12,304	26,01
Brescia	40,031	44,568	11,34
Como	2,273	2,692	18,48
Cremona	3,771	4,758	26,18
Lecco	2,805	3,852	37,33
Lodi	3,172	3,223	1,60
Mantova	8,668	8,706	0,44
Milano	28,170	33,584	19,22
Monza e Brianza	11,133	13,039	17,11
Pavia	7,521	8,536	13,49
Sondrio	0,913	0,958	4,98
Varese	5,078	6,019	18,55
Lombardia	123,299	142,240	15,36
Bolzano	2,307	2,589	12,21
Trento	6,145	7,139	16,18

Provincia/ Regione	GEN-SET 2021	GEN-SET 2022	Var. % 2022 vs/ 2021
Trentino Alto Adige	8,452	9,728	15,10
Gorizia	0,240	0,273	13,64
Pordenone	1,880	2,496	32,79
Trieste	0,569	0,811	42,49
Udine	1,420	2,274	60,18
Friuli Venezia Giulia	4,109	5,854	42,48
Belluno	1,545	1,802	16,59
Padova	22,840	25,037	9,62
Rovigo	3,274	3,307	1,00
Treviso	16,040	18,169	13,27
Venezia	26,410	31,493	19,25
Verona	15,935	18,502	16,11
Vicenza	14,440	15,711	8,80
Veneto	100,484	114,021	13,47
Bologna	15,231	17,366	14,01
Ferrara	9,499	9,643	1,51
Forlì-Cesena	8,028	7,677	-4,37
Modena	19,449	21,300	9,52
Parma	10,601	12,557	18,45
Piacenza	5,783	7,379	27,60
Ravenna	9,712	10,535	8,48
Reggio Emilia	11,692	12,781	9,31
Rimini	7,725	10,677	38,22
Emilia Romagna	97,719	109,914	12,48
Arezzo	8,063	8,785	8,95
Firenze	16,918	18,624	10,08
Grosseto	6,259	5,887	-5,95
Livorno	3,932	4,614	17,34
Lucca	6,316	6,663	5,50
Massa Carrara	3,092	3,932	27,16
Pisa	7,697	9,232	19,93
Pistoia	2,569	3,441	33,97
Prato	2,996	3,218	7,40

Provincia/ Regione	GEN-SET 2021	GEN-SET 2022	Var. % 2022 vs/ 2021
Siena	4,967	5,634	13,43
Toscana	62,810	70,029	11,49
Ancona	9,425	10,828	14,89
Ascoli Piceno	6,136	7,408	20,74
Fermo	1,883	2,083	10,62
Macerata	3,629	3,520	-3,01
Pesaro Urbino	4,700	5,210	10,87
Marche	25,772	29,050	12,72
Perugia	13,991	15,373	9,88
Terni	8,855	7,283	-17,76
Umbria	22,847	22,656	-0,84
Frosinone	13,028	13,519	3,77
Latina	8,345	8,326	-0,22
Rieti	4,258	4,932	15,84
Roma	143,215	147,383	2,91
Viterbo	5,454	5,928	8,70
Lazio	174,299	180,089	3,32
Campobasso	1,983	2,171	9,44
Isernia	0,091	0,120	32,00
Molise	2,074	2,291	10,43
Chieti	3,932	4,932	25,43
L'aquila	1,673	2,332	39,46
Pescara	1,069	1,082	1,19
Teramo	6,187	6,292	1,70
Abruzzo	12,861	14,639	13,83
Avellino	0,449	0,616	37,25
Benevento	1,865	2,983	59,94
Caserta	17,309	19,527	12,81
Napoli	19,727	21,811	10,56
Salerno	8,861	8,097	-8,62
Campania	48,212	53,035	10,00
Bari	15,611	14,186	-9,13
Barletta-Andria-Trani	3,354	2,327	-30,62

Provincia/ Regione	GEN-SET 2021	GEN-SET 2022	Var. % 2022 vs/ 2021
Brindisi	4,607	6,159	33,70
Foggia	3,783	3,307	-12,59
Lecce	12,439	12,297	-1,14
Taranto	8,152	8,554	4,93
Puglia	47,946	46,830	-2,33
Matera	1,813	2,020	11,43
Potenza	3,109	2,765	-11,05
Basilicata	4,921	4,785	-2,77
Catanzaro	3,118	3,096	-0,70
Cosenza	3,498	3,585	2,49
Crotone	0,856	0,685	-19,96
Reggio Calabria	4,723	4,767	0,92
Vibo Valenzia	0,545	0,478	-12,33
Calabria	12,741	12,611	-1,01
Agrigento	0,376	0,509	35,27
Caltanissetta	0,193	0,313	62,26
Catania	4,149	4,720	13,76
Enna	1,269	1,045	-17,62
Messina	7,067	7,628	7,95
Palermo	16,646	20,407	22,60
Ragusa	2,447	1,738	-28,97
Siracusa	2,574	1,936	-24,79
Trapani	2,334	2,611	11,84
Sicilia	37,054	40,907	10,40
Cagliari	3,047	3,067	0,66
Carbonia-Iglesias	0,000	0,000	0,00
Medio Campidano	0,000	0,000	0,00
Nuoro	0,482	0,507	5,28
Ogliastra	0,000	0,000	0,00
Olbia-Tempio	0,000	0,000	0,00
Oristano	0,620	0,491	-20,82
Sassari	3,036	3,278	7,96
Sud Sardegna	1,091	1,004	-8,00

Provincia/ Regione	GEN-SET 2021	GEN-SET 2022	Var. % 2022 vs/ 2021
Sardegna	8,276	8,346	0,86
ITALIA	888,889	974,693	9,65

[NC = variazione % non calcolabile nel caso di importi pari a zero nell'anno precedente e maggiori di zero in quello seguente]



6.2.1 DATI REGIONALI EXTRARETE GEN-SET 2022 VS/ 2021 [milioni litri a 3 decimali]

Regione	GEN-SET 2021	GEN-SET 2022	Var. % 2022 vs/ 2021
Piemonte	25,394	43,708	72,12
Valle d'Aosta	0,038	0,235	514,29
Liguria	11,512	15,937	38,44
Lombardia	32,944	47,061	42,85
Trentino Alto Adige	0,809	1,013	25,17
Friuli Venezia Giulia	3,703	1,600	-56,80
Veneto	108,675	144,058	32,56
Emilia Romagna	286,180	302,164	5,59
Toscana	29,497	33,338	13,02
Marche	37,116	46,686	25,78
Umbria	5,725	9,639	68,37
Lazio	137,690	147,433	7,08
Molise	0,991	1,129	13,94
Abruzzo	14,142	15,186	7,38
Campania	179,089	192,637	7,56
Puglia	39,794	46,023	15,65
Basilicata	2,642	6,937	162,63
Calabria	7,452	10,435	40,03
Sicilia	58,527	36,662	-37,36
Sardegna	6,654	6,588	-0,98
ITALIA	988,574	1.108,469	12,13

[NC = variazione % non calcolabile nel caso di importi pari a zero nell'anno precedente e maggiori di zero in quello seguente]



6.2.2 DATI PROVINCIALI EXTRARETE I-IX 2022 VS/ 2021 [milioni litri a 3 decimali]

Provincia/ Regione	GEN-SET 2021	GEN-SET 2022	Var. % 2022 vs/ 2021
Alessandria	4,403	5,403	22,71
Asti	0,000	0,000	0,00
Biella	0,000	0,045	NC
Cuneo	7,914	7,710	-2,57
Novara	0,884	1,465	65,84
Torino	12,193	29,084	138,53
Verbano-Cusio-Ossola	0,000	0,000	0,00
Vercelli	0,000	0,000	0,00
Piemonte	25,394	43,708	72,12
Aosta	0,038	0,235	514,29
Valle d'Aosta	0,038	0,235	514,29
Genova	10,304	14,597	41,65
Imperia	0,000	0,000	0,00
La Spezia	0,013	0,011	-14,29
Savona	1,194	1,329	11,26
Liguria	11,512	15,937	38,44
Bergamo	0,827	1,805	118,24
Brescia	5,107	4,812	-5,77
Como	0,000	0,120	NC
Cremona	13,406	12,157	-9,32
Lecco	0,000	0,000	0,00
Lodi	0,124	0,411	232,35
Mantova	0,013	15,415	121.028,57
Milano	9,879	9,325	-5,61
Monza e Brianza	0,774	0,173	-77,70
Pavia	1,929	1,202	-37,70
Sondrio	0,727	1,634	124,75
Varese	0,158	0,007	-95,40
Lombardia	32,944	47,061	42,85
Bolzano	0,720	0,604	-16,16
Trento	0,089	0,409	359,18

Provincia/ Regione	GEN-SET 2021	GEN-SET 2022	Var. % 2022 vs/ 2021
Trentino Alto Adige	0,809	1,013	25,17
Gorizia	0,125	0,122	-2,90
Pordenone	1,013	0,545	-46,14
Trieste	0,000	0,000	0,00
Udine	2,565	0,933	-63,64
Friuli Venezia Giulia	3,703	1,600	-56,80
Belluno	0,656	0,776	18,28
Padova	20,582	41,129	99,83
Rovigo	3,681	6,919	87,95
Treviso	2,902	2,438	-15,98
Venezia	39,796	49,882	25,34
Verona	38,691	40,029	3,46
Vicenza	2,367	2,885	21,89
Veneto	108,675	144,058	32,56
Bologna	16,611	18,575	11,82
Ferrara	1,983	2,525	27,31
Forlì-Cesena	25,357	27,946	10,21
Modena	6,290	5,745	-8,67
Parma	213,368	224,294	5,12
Piacenza	2,754	2,645	-3,96
Ravenna	2,291	2,407	5,08
Reggio Emilia	12,377	13,228	6,87
Rimini	5,149	4,800	-6,78
Emilia Romagna	286,180	302,164	5,59
Arezzo	3,889	4,727	21,55
Firenze	13,200	13,959	5,74
Grosseto	0,551	0,893	62,05
Livorno	0,804	0,396	-50,68
Lucca	0,078	0,142	81,40
Massa Carrara	2,978	3,367	13,06
Pisa	1,138	1,093	-3,99
Pistoia	5,012	7,926	58,14
Prato	0,011	0,005	-50,00

Provincia/ Regione	GEN-SET 2021	GEN-SET 2022	Var. % 2022 vs/ 2021
Siena	1,836	0,831	-54,75
Toscana	29,497	33,338	13,02
Ancona	17,778	25,934	45,87
Ascoli Piceno	1,011	0,305	-69,78
Fermo	0,660	1,211	83,47
Macerata	16,675	18,156	8,89
Pesaro Urbino	0,993	1,080	8,79
Marche	37,116	46,686	25,78
Perugia	3,831	6,776	76,89
Terni	1,894	2,863	51,15
Umbria	5,725	9,639	68,37
Frosinone	4,261	4,321	1,41
Latina	5,619	7,041	25,30
Rieti	0,000	0,000	0,00
Roma	124,100	131,425	5,90
Viterbo	3,709	4,645	25,25
Lazio	137,690	147,433	7,08
Campobasso	0,185	0,000	-100,00
Isernia	0,805	1,129	40,18
Molise	0,991	1,129	13,94
Chieti	9,635	10,810	12,19
L'aquila	0,911	1,058	16,17
Pescara	3,098	2,382	-23,12
Teramo	0,498	0,936	87,96
Abruzzo	14,142	15,186	7,38
Avellino	3,832	3,974	3,70
Benevento	4,803	3,858	-19,68
Caserta	18,694	21,103	12,89
Napoli	139,410	147,943	6,12
Salerno	12,350	15,758	27,60
Campania	179,089	192,637	7,56
Bari	15,060	21,209	40,83
Barletta-Andria-Trani	0,594	0,609	2,45

Provincia/ Regione	GEN-SET 2021	GEN-SET 2022	Var. % 2022 vs/ 2021
Brindisi	2,900	4,109	41,69
Foggia	5,883	4,614	-21,57
Lecce	12,099	11,275	-6,81
Taranto	3,258	4,207	29,13
Puglia	39,794	46,023	15,65
Matera	1,371	5,347	290,05
Potenza	1,271	1,591	25,18
Basilicata	2,642	6,937	162,63
Catanzaro	1,111	2,016	81,51
Cosenza	2,607	3,162	21,27
Crotone	1,051	1,851	76,12
Reggio Calabria	1,798	2,536	41,05
Vibo Valenzia	0,885	0,871	-1,64
Calabria	7,452	10,435	40,03
Agrigento	0,455	2,902	538,40
Caltanissetta	0,395	0,256	-35,02
Catania	17,336	13,873	-19,98
Enna	9,035	3,725	-58,77
Messina	2,014	3,054	51,62
Palermo	16,809	7,119	-57,65
Ragusa	5,639	1,307	-76,82
Siracusa	6,059	4,045	-33,24
Trapani	0,784	0,380	-51,51
Sicilia	58,527	36,662	-37,36
Cagliari	2,632	2,073	-21,27
Carbonia-Iglesias	0,000	0,000	0,00
Medio Campidano	0,000	0,000	0,00
Nuoro	0,876	1,094	24,90
Ogliastra	0,000	0,000	0,00
Olbia-Tempio	0,000	0,000	0,00
Oristano	1,736	1,489	-14,24
Sassari	1,354	1,933	42,68
Sud Sardegna	0,055	0,000	-100,00

Provincia/ Regione	GEN-SET 2021	GEN-SET 2022	Var. % 2022 vs/ 2021
Sardegna	6,654	6,588	-0,98
ITALIA	988,574	1.108,469	12,13

[NC = variazione % non calcolabile nel caso di importi pari a zero nell'anno precedente e diversi da zero nell'anno in corso]



6.3.1 DATI REGIONALI RETE+EXTRARETE GEN-SET 2022 VS/ 2021

[milioni litri a 3 decimali]

Regione	GEN-SET 2021	GEN-SET 2022	Var. % 2022 vs/ 2021
Piemonte	111,031	139,312	25,47
Valle d'Aosta	0,707	0,973	37,53
Liguria	20,220	27,263	34,83
Lombardia	156,243	189,301	21,16
Trentino Alto Adige	9,261	10,741	15,98
Friuli Venezia Giulia	7,812	7,454	-4,58
Veneto	209,159	258,080	23,39
Emilia Romagna	383,900	412,079	7,34
Toscana	92,307	103,368	11,98
Marche	62,888	75,736	20,43
Umbria	28,572	32,295	13,03
Lazio	311,989	327,522	4,98
Molise	3,065	3,420	11,57
Abruzzo	27,003	29,824	10,45
Campania	227,301	245,672	8,08
Puglia	87,740	92,853	5,83
Basilicata	7,563	11,722	55,00
Calabria	20,193	23,047	14,14
Sicilia	95,581	77,569	-18,85
Sardegna	14,929	14,935	0,04
ITALIA	1.877,463	2.083,163	10,96



6.3.2 DATI PROVINCIALI RETE+EXTRARETE GEN-SET 2022 VS/ 2021

[milioni litri a 3 decimali]

Provincia/ Regione	GEN-SET 2021	GEN-SET 2022	Var. % 2022 vs/ 2021
Alessandria	14,151	15,966	12,82
Asti	3,792	4,761	25,55
Biella	1,478	1,309	-11,44
Cuneo	13,130	13,739	4,64
Novara	9,997	12,130	21,33
Torino	62,123	83,819	34,92
Verbano-Cusio-Ossola	1,643	2,073	26,11
Vercelli	4,716	5,516	16,96
Piemonte	111,031	139,312	25,47
Aosta	0,707	0,973	37,53
Valle d'Aosta	0,707	0,973	37,53
Genova	14,546	20,296	39,53
Imperia	0,604	0,751	24,40
La Spezia	3,122	4,047	29,64
Savona	1,949	2,169	11,29
Liguria	20,220	27,263	34,83
Bergamo	10,592	14,109	33,21
Brescia	45,137	49,381	9,40
Como	2,273	2,812	23,76
Cremona	17,176	16,915	-1,52
Lecco	2,805	3,852	37,33
Lodi	3,296	3,634	10,26
Mantova	8,681	24,121	177,86
Milano	38,049	42,908	12,77
Monza e Brianza	11,908	13,211	10,95
Pavia	9,450	9,737	3,04
Sondrio	1,640	2,592	58,09
Varese	5,236	6,027	15,10
Lombardia	156,243	189,301	21,16
Bolzano	3,027	3,192	5,47

Provincia/ Regione	GEN-SET 2021	GEN-SET 2022	Var. % 2022 vs/ 2021
Trento	6,234	7,548	21,08
Trentino Alto Adige	9,261	10,741	15,98
Gorizia	0,365	0,395	7,96
Pordenone	2,892	3,042	5,15
Trieste	0,569	0,811	42,49
Udine	3,985	3,207	-19,53
Friuli Venezia Giulia	7,812	7,454	-4,58
Belluno	2,202	2,578	17,09
Padova	43,421	66,166	52,38
Rovigo	6,956	10,226	47,02
Treviso	18,942	20,607	8,79
Venezia	66,206	81,375	22,91
Verona	54,625	58,531	7,15
Vicenza	16,807	18,596	10,64
Veneto	209,159	258,080	23,39
Bologna	31,842	35,940	12,87
Ferrara	11,482	12,168	5,97
Forlì-Cesena	33,386	35,624	6,70
Modena	25,739	27,045	5,07
Parma	223,969	236,851	5,75
Piacenza	8,537	10,024	17,42
Ravenna	12,002	12,942	7,83
Reggio Emilia	24,069	26,008	8,06
Rimini	12,873	15,477	20,22
Emilia Romagna	383,900	412,079	7,34
Arezzo	11,952	13,511	13,05
Firenze	30,119	32,582	8,18
Grosseto	6,810	6,779	-0,45
Livorno	4,736	5,010	5,80
Lucca	6,394	6,805	6,43
Massa Carrara	6,070	7,299	20,25
Pisa	8,835	10,324	16,85
Pistoia	7,581	11,368	49,95

Provincia/ Regione	GEN-SET 2021	GEN-SET 2022	Var. % 2022 vs/ 2021
Prato	0,920	0,920	0,00
Siena	1,665	1,800	8,08
Toscana	25,139	29,715	18,20
Ancona	4,885	9,457	93,60
Ascoli Piceno	2,287	2,365	3,42
Fermo	0,375	0,991	164,56
Macerata	4,865	5,736	17,90
Pesaro Urbino	1,653	1,885	14,08
Marche	14,064	20,434	45,29
Perugia	4,778	6,428	34,55
Terni	2,629	2,825	7,47
Umbria	7,407	9,254	24,94
Frosinone	5,056	5,399	6,80
Latina	3,658	4,854	32,70
Rieti	1,080	1,402	29,80
Roma	72,489	92,811	28,03
Viterbo	2,291	3,007	31,27
Lazio	84,573	107,473	27,08
Campobasso	0,498	0,633	27,01
Isernia	0,249	0,409	64,23
Molise	0,747	1,042	39,42
Chieti	2,952	3,929	33,07
L'aquila	0,591	0,884	49,54
Pescara	1,145	0,998	-12,86
Teramo	1,831	1,998	9,14
Abruzzo	6,519	7,808	19,77
Avellino	1,024	1,365	33,39
Benevento	1,814	2,665	46,89
Caserta	10,175	13,442	32,11
Napoli	46,475	54,593	17,47
Salerno	5,761	7,070	22,72
Campania	65,250	79,136	21,28
Bari	8,428	10,835	28,56

Provincia/ Regione	GEN-SET 2021	GEN-SET 2022	Var. % 2022 vs/ 2021
Barletta-Andria-Trani	3,949	2,936	-25,64
Brindisi	7,507	10,268	36,79
Foggia	9,666	7,921	-18,06
Lecce	24,538	23,572	-3,93
Taranto	11,410	12,761	11,84
Puglia	87,740	92,853	5,83
Matera	3,183	7,367	131,41
Potenza	4,380	4,356	-0,54
Basilicata	7,563	11,722	55,00
Catanzaro	4,229	5,112	20,89
Cosenza	6,105	6,747	10,51
Crotone	1,907	2,536	32,98
Reggio Calabria	6,521	7,303	11,99
Vibo Valenzia	1,431	1,349	-5,72
Calabria	20,193	23,047	14,14
Agrigento	0,831	3,411	310,50
Caltanissetta	0,587	0,569	-3,10
Catania	21,485	18,593	-13,46
Enna	10,304	4,770	-53,71
Messina	9,081	10,683	17,64
Palermo	33,455	27,526	-17,72
Ragusa	8,086	3,045	-62,34
Siracusa	8,634	5,981	-30,72
Trapani	3,118	2,991	-4,08
Sicilia	95,581	77,569	-18,85
Cagliari	5,679	5,139	-9,51
Carbonia-Iglesias	0,000	0,000	0,00
Medio Campidano	0,000	0,000	0,00
Nuoro	1,358	1,602	17,94
Ogliastra	0,000	0,000	0,00
Olbia-Tempio	0,000	0,000	0,00
Oristano	2,356	1,980	-15,97
Sassari	4,390	5,210	18,67

Provincia/ Regione	GEN-SET 2021	GEN-SET 2022	Var. % 2022 vs/ 2021
Sud Sardegna	1,145	1,004	-12,38
Sardegna	14,929	14,935	0,04
ITALIA	1.877,463	2.083,163	10,96

[NC = variazione % non calcolabile nel caso di importi pari a zero nell'anno precedente e maggiori di zero in quello seguente]

