



## METEO-CARBURANTI: IL PREZZO CHE FA – N. 43/22

### Rapporto settimanale Figisc Anisa Confcommercio

Venerdì 16 DICEMBRE 2022  
 a cura di FIGISC ANISA CONFCOMMERCIO



#### PREVISIONI PREZZO MEDIO ITALIA NEI PROSSIMI QUATTRO GIORNI:

➔ **PREZZI IN SU (+1,5/+2,0 CENT/LITRO)** ◀

I NUMERI SIGNIFICATIVI DAL 09/12/2022 AL 16/12/2022

	GIO 08/12	GIO 15/12	Var. ±
Quotazione greggio Brent \$/bar.	76,15	81,21	<b>+5,06</b>
Cambio US\$/€	1,0519	1,0621	<b>0,0102</b>
Quotazione greggio Brent €/bar.	72,39	76,46	<b>+4,07</b>
Quotazione Mediterraneo benzina €/lt. SIVA	0,506	0,534	<b>+0,028</b>
Quotazione Mediterraneo gasolio €/lt. SIVA	0,670	0,752	<b>+0,082</b>
Prezzo medio Italia benzina €/lt. [♦]	1,789	1,734	<b>-0,055</b>
Prezzo medio Italia gasolio €/lt. [♦]	1,862	1,800	<b>-0,062</b>

[♦] Prezzo medio tra modalità «self» e modalità «servito»

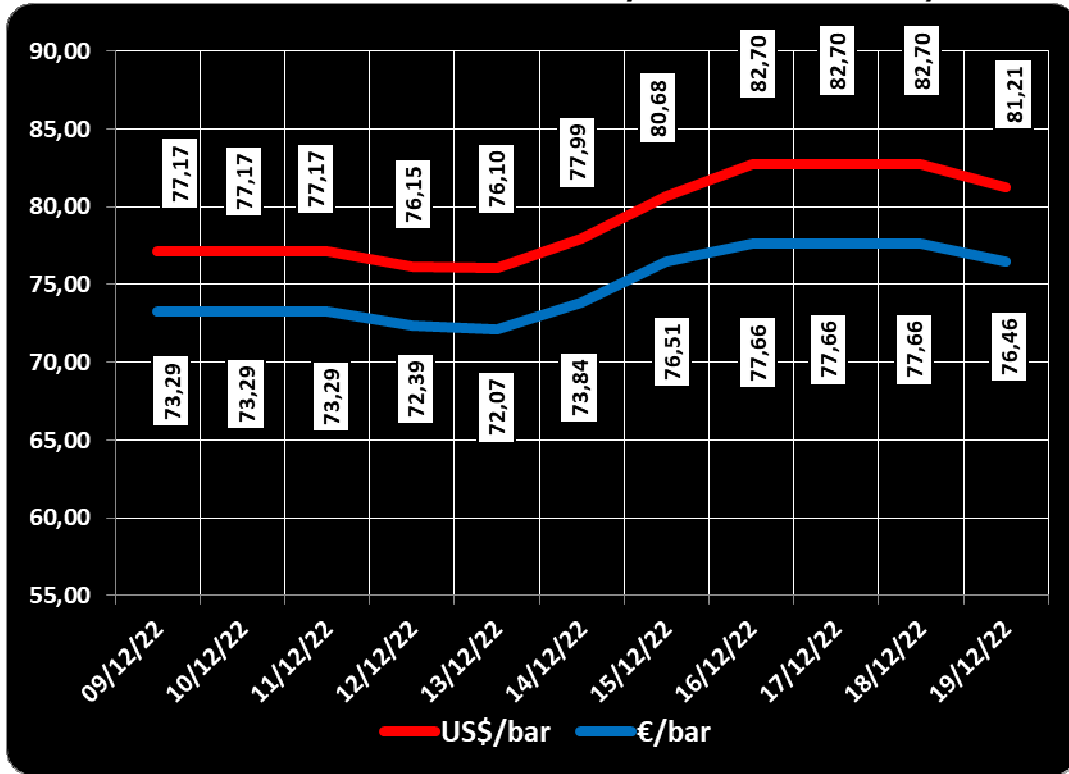
#### COMPOSIZIONE PREZZO MEDIO TRA SELF E SERVITO ITALIA MEDIA DAL 09/12/2022 AL 15/12/2022 - €/LITRO

COMPOSIZIONE	BENZINA	%	GASOLIO	%
<b>PREZZO FINALE</b>	<b>1,760</b>	<b>100,00%</b>	<b>1,829</b>	<b>100,00%</b>
di cui: imposte [accisa+IVA]	0,896	50,89%	0,797	43,59%
Quotazione prodotto Mediterraneo	0,517	29,37%	0,684	37,38%
Oneri e margini distribuzione	0,348	19,74%	0,348	19,03%

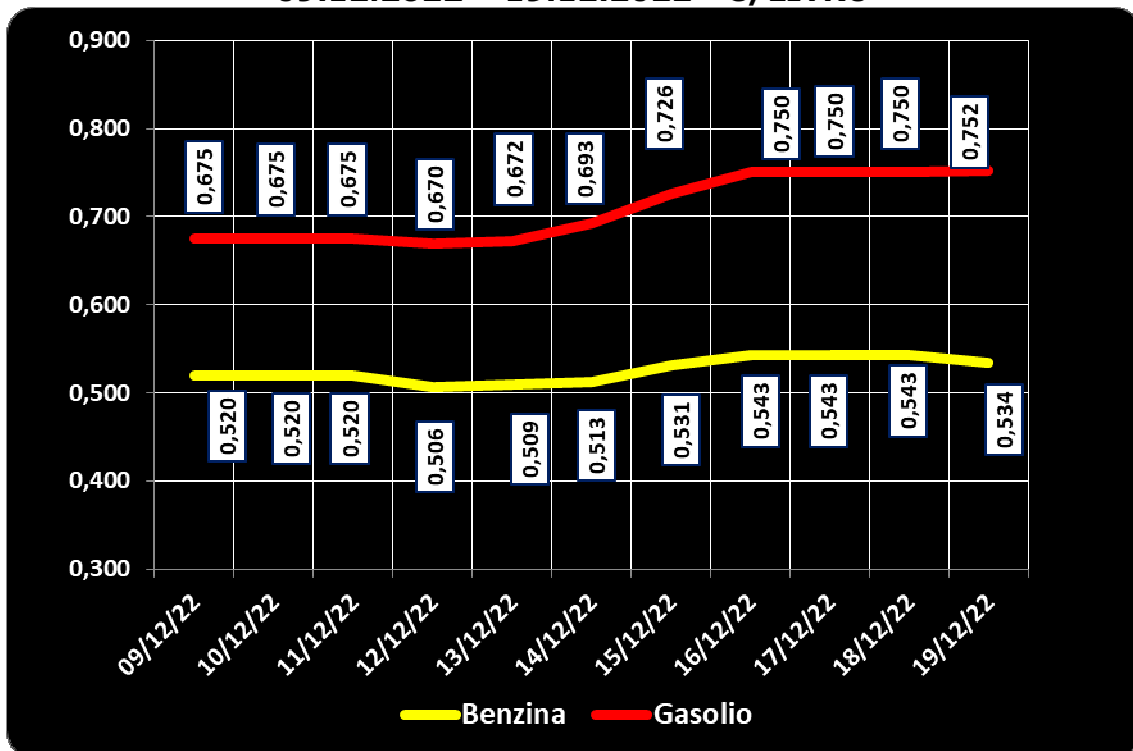
#### DIFFERENZE SU MEDIA ARITMETICA A 27 PAESI U.E. – 12/12/2022 €/LITRO

COMPONENTI	BENZINA			GASOLIO		
	ITALIA	MEDIA U.E.	DELTA	ITALIA	MEDIA U.E.	DELTA
PREZZO CONSUMO	1,702	1,592	+0,110	1,770	1,698	+0,072
IMPOSTE	0,885	0,799	+0,086	0,787	0,700	+0,087
PREZZO INDUSTRIALE	0,817	0,793	+0,024	0,983	0,998	<b>-0,015</b>

**QUOTAZIONE GREGGIO BRENT FUTURE NYMEX  
 09.12.2022 – 19.12.2022 – DOLLARI/BARILE ED EURO/BARILE**



**QUOTAZIONE CIF MEDITERRANEO BENZINA E GASOLIO  
 09.12.2022 – 19.12.2022 - €/LITRO**





BEARZI, FIGISC: NEI PROSSIMI QUATTRO GIORNI PREZZI IN SU [+1,5/+2,0 CENT/LITRO]. SUI CARBURANTI IN ITALIA PESANO IMPOSTE PER IL 50,9 % SULLA BENZINA E 43,6 % SUL GASOLIO E SUPERIORI DI +8,7 EUROCENT/LITRO SULLA MEDIA COMUNITARIA

***Bruno BEARZI, Presidente Nazionale della FIGISC CONFCOMMERCIO per i prossimi giorni dichiara che SUSSISTONO STABILI ELEMENTI PER RITENERE, SIA SUL BREVE CHE SUL MEDIO PERIODO, COME PERMANENTE UNA SITUAZIONE DI PREZZI SOSTENUTI.***

***SUL MERCATO DEI FUTURES PER I PROSSIMI MESI IL BRENT MARCA QUOTAZIONI SU CIRCA 80-82 DOLLARI/BARILE PER CONTRATTI FINO A MARZO, MENTRE IL GASOLIO SUL MERCATO EUROPEO REGISTRA QUOTAZIONI, SEMPRE PER CONTRATTI FINO A MARZO, SU 820-930 DOLLARI/TONNELLATA.***

***LA PREVISIONE SULL'ANDAMENTO NEI PROSSIMI GIORNI, SUGGERISCE UNA ASPETTATIVA DI PREZZI IN AUMENTO ENTRO UN RANGE DI 1,5/2,0 CENT/LITRO IN PIÙ.***

Nell'arco della settimana, dal giovedì precedente 08/11 ad ieri, il **GREGGIO** di riferimento **BRENT È AUMENTATO con una variazione di +4,07 euro/barile**, ossia da 72,39 a euro/barile 76,46, con una media settimanale pari a 75,53, in forza di un tasso valutario medio di **CAMBIO EURO/DOLLARO MODERATAMENTE APPREZZATO** [con media settimanale pari a 1,0579 dollari per un euro contro media di 1,0538 della settimana prima]; la **QUOTAZIONE CIF** di riferimento **MEDITERRANEO** dei **PRODOTTI LAVORATI** è **SALITA di +8,2 cent/litro per il gasolio** [da euro/litro 0,670 a 0,752 con 0,708 di media settimanale] ed è **CRESCIUTA IN MISURA di +2,8 cent/litro per la benzina** [ossia da euro/litro 0,506 a 0,534, con media settimanale pari a 0,526], e, **CON IVA, LE VARIAZIONI PRODOTTI SONO, quindi, RISPETTIVAMENTE, DI +10,0 E DI +3,4 CENT/LITRO.**

Rispetto alla dinamica dei prodotti sulla piazza internazionale del Mediterraneo, i **PREZZI PRATICATI ALLA POMPA IN MEDIA TRA "SELF" E "SERVITO"** IN ITALIA da giovedì 8 dicembre **SONO VARIATI di -5,5 cent/litro per la benzina e di -6,2 cent/litro per il gasolio** ed in **media ponderale** (in base al *mix* dei consumi) **tra i due prodotti LA VARIAZIONE è così pari a -6,0 cent/litro**; per la **modalità "self"**, la variazione per la benzina é stata **pari a -5,6 cent/litro e pari a -6,2 cent/litro per il gasolio** (ossia **in media tra i consumi dei prodotti pari cioè a -6,0**), e per la **modalità "servito"**, la variazione è **pari a -5,4 cent/litro per la benzina ed a -6,1 per il gasolio (in media cioè tra i consumi dei prodotti pari a -5,9)**, mentre i **PREZZI CONSIGLIATI DELLE COMPAGNIE** – cosa diversa da quelli effettivamente praticati – hanno avuto, comprendendovi quindi in più anche la giornata odierna, **VARIAZIONE PARI a -3,1 cent/litro per la benzina e a -3,4 cent/litro per il gasolio [in media tra i consumi dei prodotti pari a -3,3].**

**Lo scorso venerdì 09/12/2022 il Meteo carburante in corrispondenza del ponte festivo di Sant’Ambrogio, non è stato pubblicato e, pertanto, NON VI SONO PREVISIONI DA CONFRONTARE CON I DATI EFFETTIVI.**

Nella settimana, i prodotti in extrarete sono stati venduti dalle Compagnie petrolifere sugli impianti dei propri gestori della rete di marchio - vincolati all’esclusiva di acquisto -, a prezzi di vendita mediamente più sostenuti nell’ordine di circa cent/litro 42,6 in modalità “servito” e di circa 24,1 in modalità “self” per la benzina e di circa cent/litro 42,1 in modalità “servito” e di circa 23,6 in modalità “self” per il gasolio, rispetto ai prezzi riservati agli operatori indipendenti [le “pompe bianche” e la grande distribuzione].

**In un mese esatto [ovverossia dal giorno 16 novembre 2022], le quotazioni internazionali del greggio sono variate di -10,9 cent/litro, mentre quelle dei prodotti finiti sono variate per la benzina di -21,1 cent/litro e di -12,9 cent/litro per il gasolio [tutti i valori sono con IVA], mentre i prezzi nazionali alla pompa sono variati di -4,9 cent/litro per la benzina e di -11,2 cent/litro per il gasolio.**

**Pertanto, a meno di drastiche variazioni in più od in meno delle quotazioni internazionali alla chiusura dei mercati di oggi o del tasso di cambio euro/dollaro, vi sono ad oggi plausibili presupposti per una aspettativa di PREZZI, NELLA MEDIA DEI DUE PRODOTTI, IN SALITA DI CIRCA 1,5/2,0 CENT/LITRO NEI PROSSIMI QUATTRO GIORNI.**

**Le previsioni non possono andare oltre il termine ravvicinato di 4 giorni in considerazione delle variabili di mercato (greggio, cambio, ecc.).**

Al monitoraggio – effettuato in collaborazione con ASSOPETROLI-ASSOENERGIA – dei prezzi pubblicati dalla Commissione Europea risulta che **nella rilevazione del 12 dicembre 2022 lo “stacco Italia delle imposte sui carburanti” [quante imposte si pagano IN PIÙ OD IN MENO in Italia rispetto alla media dei ventisette Paesi U.E.] è pari a +8,6 cent/litro per la benzina e +8,7 per il gasolio [in media ponderale tra i prodotti +8,7], nella situazione post D.L. 179/2022.**

**Le imposte, nella settimana dal 9 dicembre al 15 dicembre, hanno inciso sul prezzo finale della benzina per il 50,89 % e per il 43,59 % su quello del gasolio, per effetto della variazione delle accise dal 01.12.2022.**

**LA RILEVAZIONE COMUNITARIA DEI PREZZI DI DATA 12.12.2022 EVIDENZIA CHE LA BENZINA HA IL SETTIMO ED IL GASOLIO IL SESTO PREZZO PIÙ ELEVATO DELLA INTERA UNIONE EUROPEA.**

*Per quanto attiene ai prezzi praticati in autostrada, Massimo TERZI, il Presidente Nazionale ANISA CONFCOMMERCIO, l’organizzazione che raggruppa i gestori delle aree di servizio della rete autostradale sottolinea che «nella settimana dal 7 dicembre 2022 al 13 dicembre 2022 i prezzi lungo la rete viaria gerarchica più rilevante per il Paese sono stati mediamente superiori [su una valutazione ponderale sia del mix dei prodotti che di quello delle modalità di servizio] di 10,6 cent/litro [da un minimo di 8,7 per la modalità “self” (9,3 per la benzina e 8,5 per il gasolio) ad un massimo di 16,3 per la modalità “servito” (17,1 per la benzina e 16,1 per il gasolio)] alla media di quelli praticati sulla rete “colorata” e di 14,6 cent/litro [da un minimo di 9,2 per la modalità “self” (9,3 per la benzina e 9,2 per il gasolio) ad un massimo di 30,7 per la modalità “servito” (30,8 per la benzina e 30,7 per il gasolio)] rispetto alla rete no-logo, con una differenza rispetto ai valori registrati nella antecedente settimana dal 30 novembre 2022 al 6 dicembre 2022 [pari a +10,9 cent/litro verso la rete “colorata”, +15,4 verso la rete no-logo] di -0,3 cent/litro verso la rete “colorata” e di -0,8 cent/litro verso la rete c.d. no-logo; per quanto attiene agli altri prodotti, sempre nella settimana dal 7 dicembre 2022 al 13 dicembre 2022, il prezzo del gpl in autostrada è più elevato di cent/litro 8,7 (ossia 11,1 % in più) rispetto alla media della rete “colorata” e di 10,8 cent/litro (14,2 % in più) rispetto ai no-logo (nella settimana antecedente dal 30 novembre 2022 al 6*

**Meteo carburanti: il prezzo che fa – N. 43/2022 – 16.12.2022**  
**FIGISC ANISA CONFCOMMERCIO**

dicembre 2022 i valori rilevati erano rispettivamente +9,1 e +10,1 cent /litro); quello del metano è più basso in misura pari a 5,7 (ossia 2,4 % in meno) rispetto alla media della rete "colorata" e più basso di 13,3 cent/litro (ossia 5,4 % in meno) rispetto ai *no-logo* (nella settimana precedente dal 30 novembre 2022 al 6 dicembre 2022 i valori rilevati erano rispettivamente di +16,6 e di +31,1); situazione determinata anzitutto dal fattore delle *royalty* a favore dei Concessionari che pesano sul prezzo finale, nonché dalle politiche commerciali delle compagnie (prezzi troppo elevati rispetto alla rete ordinaria stradale, elevato delta tra il prezzo in "servito" ed il prezzo in "self»).

**I DATI ANALITICI –**

**A. LE VARIAZIONI DEI FONDAMENTALI DI MERCATO NELLA SETTIMANA**

I fondamentali del mercato internazionale sono determinati dalla quotazione in dollari od euro/barile del greggio di riferimento [Brent] – e quindi dal tasso di cambio euro/dollaro -, ma, soprattutto, dalla quotazione dei prodotti per autotrazione "finiti" [cioè raffinati], espressi sul mercato internazionale in modalità CIF, area Mediterraneo. Tali quotazioni, fissate in ogni giorno - *D day* - della settimana (sabato e domenica e grandi festività escluse per chiusura del mercato), hanno effetto dal secondo giorno dalla loro fissazione [*D day* + 2, per cui la quotazione del lunedì influisce sul prezzo finale del mercoledì, del martedì sul giovedì, del mercoledì sul venerdì, il sabato e la domenica, del giovedì sul lunedì della settimana successiva, del venerdì sul martedì della settimana successiva].

Sulla settimana da sabato 10 dicembre 2022 a venerdì 16 dicembre 2022, pertanto, i fondamentali internazionali di mercato che influenzano il prezzo alla pompa sono quelli che vanno – in considerazione della pausa del week end - dal mercoledì 7 dicembre 2022 al mercoledì 14 dicembre 2022.

In questo intervallo, in presenza di un cambio euro/dollaro apprezzato rispetto ai valori del mercoledì precedente [1,0649 vs/ 1,0529] la quotazione del greggio di riferimento Brent è AUMENTATA, con una variazione di +4,37 euro/barile [dollari /barile +5,53, con quotazioni sugli 82,70], attestandosi da un valore iniziale di mercoledì 07/12, pari a 73,29 euro/barile, al valore finale del 14/12, pari a 77,66 euro/barile.

Tav. 1 - Variazioni dei fondamentali di mercato incidenti sul periodo 07/12/2022-14/12/2022 [dal mercoledì antecedente a quello successivo]-

Fondamentali mercato	Unità misura	MER 07/12	MER 14/12	Variazioni
Greggio Brent	U\$/barile	77,17	82,70	<b>+ 5,53 \$/barile</b>
Cambio	€/U\$	1,0529	1,0649	<b>+ 0,0120 U\$/€</b>
Greggio Brent	€/barile	73,29	77,66	<b>+ 4,37 €/barile</b>

Rispetto al dato di mercoledì 14/11, giovedì 15/12, **la quotazione del greggio Brent è diminuita (-1,49) dollari/barile, attestandosi da 82,70 di mercoledì 14 a 81,21 dollari/barile, che però, ad un tasso di cambio un po' deprezzato sulla data immediatamente antecedente, ossia pari a dollari 1,0621 in confronto a 1,0649 per un euro, registrano un lieve calo a 76,46 euro/ barile (il giorno precedente 77,66).**

**Meteo carburanti: il prezzo che fa – N. 43/2022 – 16.12.2022**  
**FIGISC ANISA CONFCOMMERCIO**

Tav. 2 - Variazioni dei fondamentali di mercato incidenti sul periodo 08/12/2022-15/12/2022 [dal giovedì antecedente a quello successivo]-

Fondamentali mercato	Unità misura	GIO 08/12	GIO 15/12	Variazioni
Greggio Brent	U\$/barile	76,15	81,21	<b>+5,06 \$/barile</b>
Cambio	€/U\$	1,0519	1,0621	<b>+0,0102 U\$/€</b>
Greggio Brent	€/barile	72,39	76,46	<b>+4,07 €/barile</b>

Le movimentazioni delle quotazioni internazionali CIF Mediterraneo dei prodotti «finiti» registrano durante la settimana le seguenti variazioni dei prodotti: la benzina, infatti, dal mercoledì 07/12 al mercoledì 14/12 è salita con una variazione pari a +0,023 euro/litro [ovvero da 0,520 a 0,643 euro/litro] con una variazione, IVA inclusa, pari ad euro/litro +0,028, ed il gasolio presenta una variazione in incremento pari a +0,075 euro/litro [da 0,675 a 0,750 euro/litro] con una variazione, ivata, pari a +0,091 euro/litro.

Tav. 3 – Variazioni quotazioni internazionali prodotti finiti periodo 07/12/2022 – 14/12/2022 [dal mercoledì antecedente a quello successivo]-

	Quotazioni benzina	Quotazioni gasolio
Inizio rilevazione	0,520	0,675
Fine rilevazione	0,543	0,750
<b>Differenza senza IVA</b>	<b>+0,023</b>	<b>+0,075</b>
<b>Differenza con IVA</b>	<b>+0,028</b>	<b>+0,091</b>

Rispetto al dato di mercoledì 14/12, **nella giornata di giovedì 15/12 le quotazioni internazionali dei prodotti finiti sono variate di +0,2 cent/litro per il gasolio e di -1,1 cent/litro per la benzina.**

Il prezzo praticato – come media tra le due modalità «self» e «servito» - alla pompa in Italia da giovedì 08/12 a giovedì 15/12 è VARIATO per la benzina di -5,5 cent/litro e di -6,2 cent/litro per il gasolio.

I prezzi interni, rispetto alle variazioni internazionali dei prodotti finiti nella settimana corrente, con un saldo a giovedì 15 dicembre [tecnicamente tarato sulle quotazioni internazionali del mercoledì], risultano più bassi di -8,9 cent/litro per la benzina e più bassi di -16,2 per il gasolio [in media nel *mix* dei consumi tra i due prodotti, più bassi di -13,7]; le variazioni del mercato internazionale degli ultimi sette giorni (incremento di +10,0 cent/litro per il gasolio ed incremento di +3,4 per la benzina non hanno avuto ancora riflesso sui prezzi praticati alla pompa, stanti gli incrementi di accisa intervenuti, mentre i margini industriali lordi sono aumentati (+6,1 cent/litro) rispetto alla media della settimana precedente.

Tav. 4 – Variazioni quotazioni internazionali prodotti finiti e prezzi al pubblico periodo 08/12/2022-15/12/2022 [dal giovedì antecedente a quello successivo]-

	Quotazioni benzina	Quotazioni gasolio	Prezzo benzina	Prezzo gasolio
Inizio rilevazione	0,506	0,670	1,789	1,862
Fine rilevazione	0,534	0,752	1,734	1,800
Differenza senza IVA	<b>+0,028</b>	<b>+0,082</b>		
Differenza con IVA	<b>+0,034</b>	<b>+0,100</b>	<b>-0,055</b>	<b>-0,062</b>
Saldo prezzi Italia/internaz.li			<b>-0,089</b>	<b>-0,162</b>

**Meteo carburanti: il prezzo che fa – N. 43/2022 – 16.12.2022**  
**FIGISC ANISA CONFCOMMERCIO**

Le **variazioni intervenute nell'arco di un MESE INTERO [ossia dal 16/11/2022] sia nei fondamentali di mercato** [cambio euro/dollaro, quotazione greggio Brent in dollari/barile ed euro/barile, quotazione benzina e gasolio CIF sulla piazza Mediterraneo in euro/litro (ivato)] **sia per il prezzo medio nazionale della benzina e del gasolio**, prezzo ponderato tra le modalità di servizio "self" e "servito" in base al numero degli impianti che hanno comunicato il relativo prezzo all'Osservatorio Prezzi Carburanti del MISE [ovviamente ivato], sono le seguenti:

Tav. 5.a – Variazioni fondamentali di mercato e prezzi medi al consumo – 16/11/2022 – 16/12/2022

	16/11/22	16/12/22	Var. ±
Cambio euro/dollaro	1,0404	1,0621	<b>+0,0217</b>
Greggio Brent dollari/barile	94,30	81,21	<b>-13,09</b>
Greggio Brent euro/barile	90,64	76,46	<b>-14,18</b>
Benzina CIF Mediterraneo euro/litro ivato	0,863	0,651	<b>-0,212</b>
Gasolio CIF Mediterraneo euro/litro ivato	1,047	0,917	<b>-0,130</b>
Prezzo medio Italia benzina euro/litro (ivato)	1,783	1,734	<b>-0,049</b>
Prezzo medio Italia gasolio euro/litro (ivato)	1,912	1,800	<b>-0,112</b>

Le **variazioni degli stessi elementi di cui appena più sopra intervenute nell'arco di un ANNO INTERO [ossia dal 16/12/2021]** sono, invece, le seguenti:

Tav. 5.b – Variazioni fondamentali di mercato e prezzi medi al consumo – 02/12/2021–02/12/2022

	16/12/21	16/12/22	Var. ±
Cambio euro/dollaro	1,1262	1,0621	<b>-0,0641</b>
Greggio Brent dollari/barile	73,71	81,21	<b>+7,50</b>
Greggio Brent euro/barile	65,45	76,46	<b>+11,01</b>
Benzina CIF Mediterraneo euro/litro ivato	0,581	0,651	<b>+0,070</b>
Gasolio CIF Mediterraneo euro/litro ivato	0,588	0,917	<b>+0,329</b>
Prezzo medio Italia benzina euro/litro (ivato)	1,787	1,734	<b>-0,053</b>
Prezzo medio Italia gasolio euro/litro (ivato)	1,656	1,800	<b>+0,144</b>

Le variazioni giornaliere medie del prezzo di benzina e gasolio, **NELLA SETTIMANA dal 09/12/2022 al 16/12/2022**, quali rispettivamente riscontrate: a) dai listini delle compagnie petrolifere; b) dai prezzi praticati effettivamente dagli impianti che hanno segnalato il prezzo all'Osservatorio Prezzi Carburanti del MISE, calcolati quale media ponderata per numero di impianti tra modalità "self" e "servito"; c) dai prezzi praticati medi in modalità "self"; d) dai prezzi praticati medi in modalità "servito", sono riportate nelle seguenti due tabelle:

**Meteo carburanti: il prezzo che fa – N. 43/2022 – 16.12.2022**  
**FIGISC ANISA CONFCOMMERCIO**

Tav. 6.a – Variazioni prezzi BENZINA periodo 09/12/2022 – 16/12/2022

Data	Listino medio	Praticato media self-servito	Praticato media self	Praticato media servito
09/12/22		-0,005	-0,005	-0,004
10/12/22	-0,014	-0,008	-0,007	-0,009
11/12/22	=0,000	-0,005	-0,006	-0,006
12/12/22	=0,000	-0,005	-0,006	-0,003
13/12/22	-0,016	-0,015	-0,015	-0,014
<b>PRIMI 4 GG.</b>		<b>-0,038</b>	<b>-0,039</b>	<b>-0,036</b>
14/12/22	-0,001	-0,010	-0,010	-0,011
15/12/22	=0,000	-0,007	-0,007	-0,007
16/12/22	=0,000			
<b>TOTALE</b>	<b>-0,031</b>	<b>-0,055</b>	<b>-0,056</b>	<b>-0,054</b>

Tav. 6.b – Variazioni prezzi GASOLIO periodo 09/12/2022 – 16/12/2022

Data	Listino Medio	Praticato media self-servito	Praticato media self	Praticato media servito
09/12/22		-0,006	-0,005	-0,006
10/12/22	-0,015	-0,010	-0,009	-0,010
11/12/22	=0,000	-0,006	-0,006	-0,007
12/12/22	=0,000	-0,005	-0,007	-0,003
13/12/22	-0,017	-0,017	-0,016	-0,016
<b>PRIMI 4 GG.</b>		<b>-0,044</b>	<b>-0,043</b>	<b>-0,042</b>
14/12/22	-0,002	-0,011	-0,012	-0,012
15/12/22	=0,000	-0,007	-0,007	-0,007
16/12/22	=0,000			
<b>TOTALE</b>	<b>-0,034</b>	<b>-0,062</b>	<b>-0,062</b>	<b>-0,061</b>

Le variazioni intervenute nella settimana dal 9 dicembre al 15 dicembre rispetto a quella dal 2 dicembre all'8 dicembre dei prezzi medi di extra-rete nelle tre macroaree del Paese e nella media nazionale sono state le seguenti:

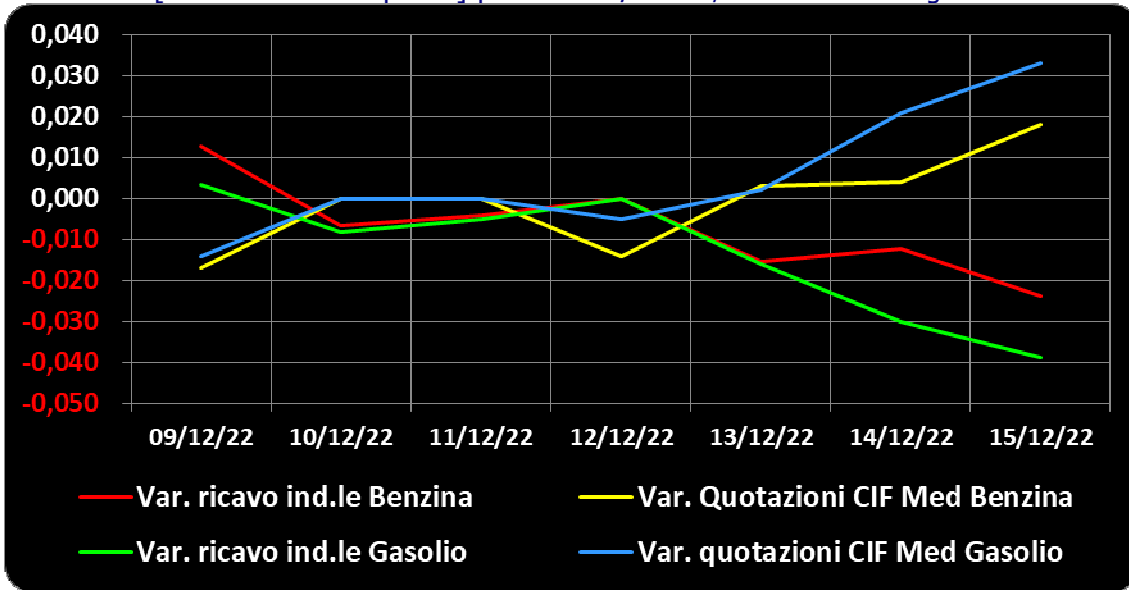
Tav. 7 – Variazioni prezzi extrarete benzina e gasolio – Medie settimane a confronto

Euro/litro	02.12/08.12	09.12/15.12	Var. ±
Benzina Nord	1,560	1,447	<b>-0,113</b>
Benzina Centro	1,566	1,448	<b>-0,118</b>
Benzina Sud ed Isole	1,578	1,464	<b>-0,114</b>
<b>Benzina media Italia</b>	<b>1,568</b>	<b>1,453</b>	<b>-0,115</b>
Gasolio Nord	1,619	1,523	<b>-0,096</b>
Gasolio Centro	1,625	1,527	<b>-0,098</b>
Gasolio Sud ed Isole	1,638	1,539	<b>-0,099</b>
<b>Gasolio media Italia</b>	<b>1,628</b>	<b>1,530</b>	<b>-0,098</b>

Le variazioni giornaliere del ricavo industriale [prezzo al pubblico al netto delle imposte] nel corso della settimana 9 dicembre – 15 dicembre 2022 sono state parzialmente coerenti [tra -4,0 e +1,5 cent/litro ed in proporzione inversa] sulle dinamiche delle variazioni giornaliere del prezzo internazionale dei prodotti, che sono oscillate tra -2,0 e +3,5 cent/litro, come evidenziato dal grafico.

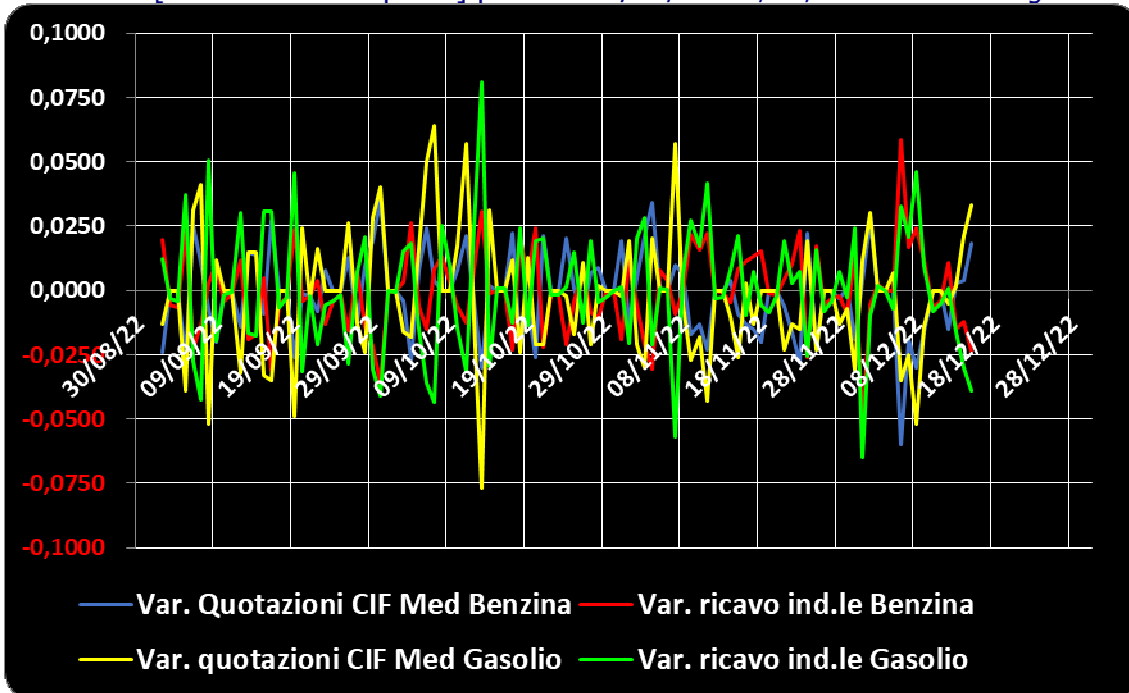
**Meteo carburanti: il prezzo che fa – N. 43/2022 – 16.12.2022**  
**FIGISC ANISA CONFCOMMERCIO**

Grafico 1a – Variazioni delle quotazioni internazionali dei prodotti finiti e del prezzo industriale [al netto delle imposte] periodo 09/12-15/12- Benzina e gasolio



Anche su un arco temporale più ampio [calcolato su **quindici settimane consecutive dal 2 settembre 2022 al 15 dicembre 2022**] le **variazioni giornaliere del ricavo industriale** [prezzo al pubblico al netto delle imposte] **sono state coerenti** [tra -6,5 e +8,5 cent/litro ed **in proporzione inversa**], **rispetto alle dinamiche delle variazioni giornaliere del prezzo internazionale dei prodotti**, le quali sono oscillate tra -8,0 e +6,5 cent/litro, come evidenziato dal grafico.

Grafico 1b – Variazioni delle quotazioni internazionali dei prodotti finiti e del prezzo industriale [al netto delle imposte] periodo 02/09/22-15/12/22 – Benzina e gasolio



### **B. TRA DIVERSI PREZZI, QUALI PREZZI**

A partire dal presente numero del «Meteo Carburante» - al di là del prezzo in modalità «ufficiale» medio settimanale nazionale solamente in modalità «self» riferito alla settimana antecedente dal lunedì alla domenica è rilevato ogni lunedì dal Ministero dello sviluppo economico con la metodologia di cui al Decreto Ministeriale 23.11.2012, e pubblicato sul sito <http://dgerm.sviluppoeconomico.it.gov>, e contribuisce alla rilevazione dei prezzi che la Commissione Europea effettua ogni settimana [sul sito [http://ec.europa.eu/energy/observatory/oil/bulletin\\_en.htm](http://ec.europa.eu/energy/observatory/oil/bulletin_en.htm)] per tutti i ventisette Paesi Membri dell'Unione Europea - **gli unici prezzi che vengono riportati per il confronto con la settimana antecedente sono quelli effettivamente praticati nella media nazionale derivante dalle comunicazioni di variazioni effettuate dagli impianti presso l'Osservatorio Prezzi Carburanti del Ministero dello sviluppo economico.**

**Il dato dei prezzi è stato rilevato nella media del periodo settimanale** rendicontato nel «Meteo Carburante» **distintamente sia per benzina e gasolio, che per modalità di servizio «servito» e «self» e, infine, anche suddiviso per:**

- 1) la totalità della rete;**
- 2) la media della rete «colorata» [impianti delle major petrolifere nazionali];**
- 3) la media della rete dei «no-logo».**

**La differenza tra i prezzi della rete «colorata» e quelli della rete «no-logo» nella settimana dal 9 dicembre al 15 dicembre 2022 è stata per la benzina a modalità «self» pari a -0,001 ed a modalità «servito» pari a +0,135 euro/litro, per il gasolio è stata in modalità «self» pari a +0,006 ed in modalità «servito» pari a +0,143 euro/litro.**

**La differenza di prezzo tra la modalità «servito» e la modalità «self» è stata, mediamente tra i marchi ed i prodotti, nella stessa settimana pari a +0,185 euro/litro nella rete «colorata» e pari a +0,049 euro/litro nella rete «no-logo», in linea con la scorsa settimana.**

Tav. 8 - Prezzi MEDI SETTIMANALI di riferimento impianti serviti, prezzo medio Italia «self» e «servito» tutta la rete, rete «colorata» e «no-logo» e variazione su settimana precedente

	<b>Benzina</b>	<b>Gasolio</b>	<b>Variaz. benzina</b>	<b>Variaz. gasolio</b>
Prezzo «self» tutta la rete	1,694	1,763	<b>-0,039</b>	<b>-0,045</b>
Prezzo «servito» tutta la rete	1,853	1,922	<b>-0,035</b>	<b>-0,041</b>
<b>Prezzo «self» rete «colorata»</b>	1,694	1,764	<b>-0,039</b>	<b>-0,046</b>
<b>Prezzo «servito» rete «colorata»</b>	1,879	1,949	<b>-0,036</b>	<b>-0,043</b>
Prezzo «self» rete «no-logo»	1,695	1,758	<b>-0,035</b>	<b>-0,040</b>
Prezzo «servito» rete «no-logo»	1,744	1,806	<b>-0,034</b>	<b>-0,036</b>

### **C. LA COMPOSIZIONE MEDIA DEL PREZZO DEL PERIODO**

La composizione del prezzo - determinato come **media settimanale del prezzo medio nazionale ponderale tra modalità «self» e modalità «servito»** [ossia **il prezzo di ciascuna modalità di servizio PER il numero degli impianti che ne hanno comunicato la variazione DIVISO il numero totale degli impianti che hanno comunicato dette variazioni** - è il risultato di tre componenti sostanziali: l'imposizione fiscale, il prezzo del carburante vero e proprio, i costi ed i margini di retribuzione del sistema distributivo [ricavo industriale].

**Meteo carburanti: il prezzo che fa – N. 43/2022 – 16.12.2022**  
**FIGISC ANISA CONFCOMMERCIO**

Il prezzo del carburante vero e proprio è dato dalla **quotazione CIF internazionale [area Mediterraneo] dei prodotti raffinati**, che è il fattore del prezzo finale concretamente influenzato dal mercato internazionale e dal tasso di cambio euro/dollaro: nel periodo dal 9 dicembre 2022 al 15 dicembre 2022 il suo peso specifico sul prezzo finale alla pompa è stato pari al **29,37 %** per la benzina ed al **37,38 %** per il gasolio.

Il **ricavo industriale** è costituito dai costi e dai margini del sistema distributivo [ammortamenti degli investimenti per gli impianti di distribuzione, costo delle quote biocarburanti, manutenzioni, trasporti, logistica, *royalties* e fitti passivi, campagne promozionali, margine del gestore dell'impianto, ecc. ecc., risultati lordi di gestione]: nel periodo dal 9 dicembre 2022 al 15 dicembre 2022 la sua quota sul prezzo finale è stata del **19,74 %** per la benzina e del **19,03 %** per il gasolio.

Infine, l'onere fiscale complessivo [accisa più imposta IVA 22 %] nel periodo dal 9 dicembre 2022 al 15 dicembre 2022 ha gravato sul prezzo finale della benzina in misura pari al **50,89 %** ed al **43,59 %** per il gasolio, **per effetto della rimodulazione delle accise dal 01.12.2022.**

Tav. 9 – Composizione media del prezzo di benzina e gasolio – Prezzi medi ponderati tra modalità «self» e «servito» [euro/litro] - periodo 09/12/2022-15/12/2022 -

Composizione media prezzo	Benzina	%	Gasolio	%
<b>Prezzo alla pompa</b>	<b>1,760</b>	<b>100,00%</b>	<b>1,829</b>	<b>100,00%</b>
IVA 22 %	0,317	18,03%	0,330	18,03%
Accisa (media ponderata per giorni)	0,578	32,86%	0,467	25,56%
<b>Totale imposte</b>	<b>0,896</b>	<b>50,89%</b>	<b>0,797</b>	<b>43,59%</b>
Quotazione internazionale prodotto finito	0,517	29,37%	0,684	37,38%
Ricavo industriale	0,348	19,74%	0,348	19,03%
<b>Prezzo industriale</b>	<b>0,865</b>	<b>49,11%</b>	<b>1,032</b>	<b>56,41%</b>

#### **D. PREZZI SETTIMANALI NELL'UNIONE EUROPEA**

La rilevazione effettuata ogni lunedì dal Ministero dello sviluppo economico contribuisce alla rilevazione dei prezzi che la Commissione Europea effettua ogni settimana in tutti i ventisette Paesi Membri dell'Unione Europea. **L'ULTIMA RILEVAZIONE UTILE È QUELLA DEL 12.12.2022, CHE SEGUE ANCH'ESSA LA RIMODULAZIONE DEL D.L. 179/2022 AVENTE EFFETTO DAL 01. 12.2022.**

**Nel confronto con i prezzi comunitari del 12.12.2022** con la benzina a **1,702** euro/litro, l'Italia si colloca in **settima posizione**, preceduta, in ordine di grandezza, da Finlandia, Grecia, Danimarca, Estonia, Olanda e Germania, con una **media aritmetica dei 27 Paesi pari a 1,592 euro/litro e media aritmetica dei Paesi di Eurozona uguale a 1,623 euro/litro**; con il gasolio a euro/litro **1,770**, l'Italia si colloca nella **sesta posizione**, in una classifica di prezzi decrescenti [dal più caro al meno caro], preceduta, in ordine di grandezza, da Svezia, Finlandia, Irlanda e Germania, con una **media aritmetica dei 27 Paesi uguale a euro/litro 1,698 e media aritmetica dei Paesi di Eurozona uguale a 1,697 euro/litro.**

Rispetto all'ultima rilevazione utile antecedente, che risale al 05.12.2022 **il prezzo al consumo della benzina in Italia è salito di un +0,72 % contro la media ponderata dei 19 Paesi di area euro di -3,12 % e quello del gasolio è salito di un +0,31 % contro la media ponderata dei 19 Paesi di area euro pari a -**

**Meteo carburanti: il prezzo che fa – N. 43/2022 – 16.12.2022**  
**FIGISC ANISA CONFCOMMERCIO**

**3,36 %**, il prezzo industriale è salito in Italia per la benzina di un **+1,24 %** contro la media ponderata dei 19 Paesi di area euro equivalente a **-5,41 %**, e quello del gasolio è salito in Italia del **+0,45 %** contro la media ponderata pari al **-4,93 %** dei 19 Paesi di area euro.

Rispetto all'ultima precedente rilevazione del 05.12.2022 – ultima utile antecedente comparata -, **la classifica peggiora di quattro posizioni per la benzina [dall'11° al 7° posto] e di cinque posizioni per il gasolio [dall'11° al 6° posto]**.

Tav. 10 – Primi dieci prezzi in ordine decrescente nella U.E. rilevazione 12.12.2022 – [euro/litro] e media aritmetica

<b>BENZINA</b>		<b>€/LITRO</b>	<b>GASOLIO</b>		<b>€/LITRO</b>
1	Finlandia	1,877	1	Svezia	2,089
2	Grecia	1,858	2	Finlandia	2,021
3	Danimarca	1,847	3	Irlanda	1,818
4	Estonia	1,757	4	Grecia	1,807
5	Olanda	1,730	5	Germania	1,775
6	Germania	1,716	<b>6</b>	<b>ITALIA</b>	<b>1,770</b>
<b>7</b>	<b>ITALIA</b>	<b>1,702</b>	7	Estonia	1,757
8	Francia	1,693	8	Belgio	1,743
9	Belgio	1,687	9	Ungheria	1,734
10	Svezia	1,676	10	Francia	1,732
<b>MEDIA U.E. 27</b>		<b>1,592</b>	<b>MEDIA U.E. 27</b>		<b>1,698</b>
<b>MEDIA U.E. 19</b>		<b>1,623</b>	<b>MEDIA U.E. 19</b>		<b>1,697</b>

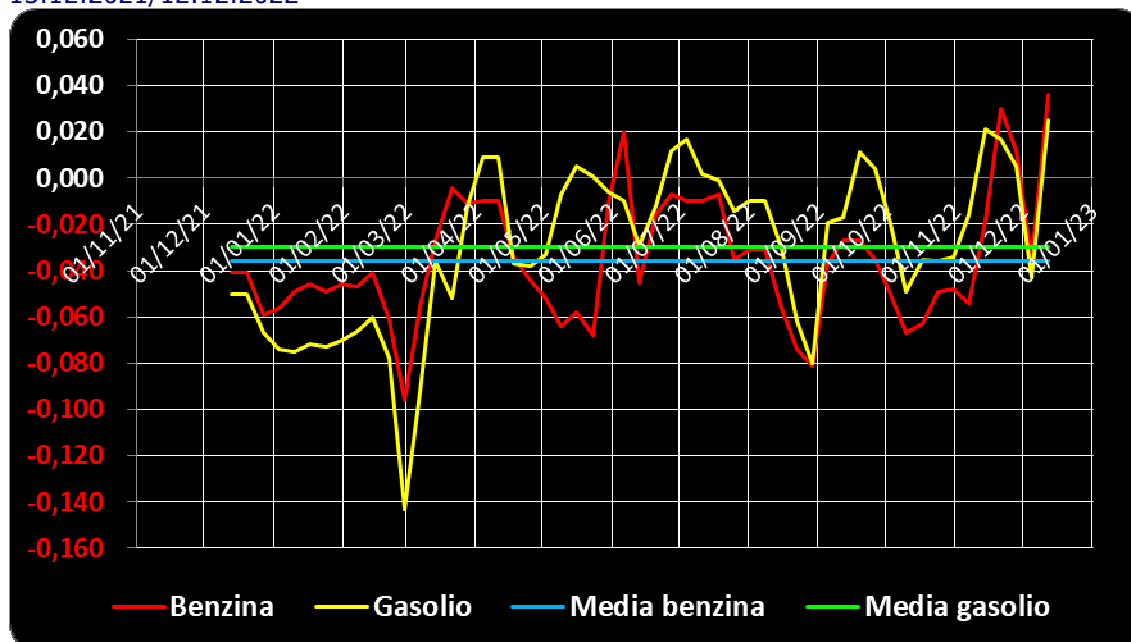
Rispetto allo «*stacco con l'Europa*», cioè alla **differenza tra il prezzo industriale [ovvero il prezzo finale al netto delle imposte] italiano e quello dei Paesi di area monetaria euro**, la rilevazione del 12 dicembre 2022, **basata su medie ponderali sui quantitativi di vendite**, evidenzia una **INVERSIONE DELLO STACCO DA NEGATIVO A POSITIVO della benzina**, attestato adesso al valore di euro/litro **+0,021** [nella ultima rilevazione del 05.12.2022 era pari a **-0,035**], ed una **INVERSIONE DA NEGATIVO A POSITIVO DELLO STACCO del gasolio**, attestato adesso al valore di euro/litro **+0,011** [nella data del 05.12.2022, rilevazione antecedente, era pari a euro/litro **-0,043**].

**Diverse sono le risultanze derivanti, per contro, dalle medie aritmetiche basate non sull'apporto ponderato dei consumi ma sui prezzi unitari: per la benzina lo stacco è positivo per +0,024 euro/litro, mentre per il gasolio è negativo per -0,015 euro/litro.**

La media annuale dello stacco del prezzo industriale sulle medie ponderate in base ai consumi – per il periodo dal 13.12.2021 al 12.12.2022 e dopo le correzioni apportate a causa delle errate rilevazioni del prezzo industriale della Germania nelle rilevazioni del 5, 12 e 19 settembre, nonché dell'Italia nella rilevazione del 5 dicembre -, corrisponde per la benzina a **-0,036 euro/litro** ed a **-0,030 euro/litro** per il gasolio.

**Meteo carburanti: il prezzo che fa – N. 43/2022 – 16.12.2022**  
**FIGISC ANISA CONFCOMMERCIO**

Grafico 2 – Media su base annua stacco del prezzo industriale benzina e gasolio – 13.12.2021/12.12.2022



Per quanto attiene la rilevanza delle imposte sui carburanti, l'Italia si colloca al 12.12.2022 al nono posto per il prodotto benzina, con 0,885 euro/litro su totali 1,702 di prezzo al pubblico, nonchè al quarto posto per il gasolio [0,787 euro/litro su 1,770 di prezzo al consumo (situazione successiva alla rimodulazione delle accise in aumento del D.L. 179/2022)].

Tav. 12 – Le imposte sui carburanti in ordine decrescente nella U.E. rilevazione 12.12.2022 [euro/litro]

N.	BENZINA	Imposte	Prezzo	N.	GASOLIO	Imposte	Prezzo
1	Finlandia	<b>1,086</b>	<b>1,877</b>	1	Finlandia	<b>0,902</b>	<b>2,021</b>
2	Grecia	<b>1,075</b>	<b>1,858</b>	2	Francia	<b>0,898</b>	<b>1,732</b>
3	Danimarca	<b>0,998</b>	<b>1,847</b>	3	Svezia	<b>0,822</b>	<b>2,089</b>
4	Francia	<b>0,973</b>	<b>1,693</b>	4	<b>ITALIA</b>	<b>0,787</b>	<b>1,770</b>
5	Olanda	<b>0,959</b>	<b>1,730</b>	5	Danimarca	<b>0,784</b>	<b>1,730</b>
6	Germania	<b>0,928</b>	<b>1,716</b>	6	Grecia	<b>0,774</b>	<b>1,807</b>
7	Svezia	<b>0,924</b>	<b>1,676</b>	7	Irlanda	<b>0,766</b>	<b>1,818</b>
8	Belgio	<b>0,893</b>	<b>1,687</b>	8	Austria	<b>0,762</b>	<b>1,690</b>
9	<b>ITALIA</b>	<b>0,885</b>	<b>1,702</b>	9	Belgio	<b>0,758</b>	<b>1,743</b>
10	Estonia	<b>0,856</b>	<b>1,757</b>	10	Germania	<b>0,754</b>	<b>1,775</b>
(*)	<b>MEDIA UE 19</b>	<b>0,837</b>	<b>1,623</b>	11	Lettonia	<b>0,725</b>	<b>1,700</b>
11	Portogallo	<b>0,812</b>	<b>1,593</b>	12	Olanda	<b>0,723</b>	<b>1,713</b>
12	Lettonia	<b>0,809</b>	<b>1,644</b>	(*)	<b>MEDIA UE 19</b>	<b>0,722</b>	<b>1,697</b>
13	Austria	<b>0,808</b>	<b>1,502</b>	(*)	<b>MEDIA UE 27</b>	<b>0,700</b>	<b>1,698</b>
(*)	<b>MEDIA UE 27</b>	<b>0,799</b>	<b>1,592</b>	13	Croazia	<b>0,689</b>	<b>1,683</b>
14	Slovacchia	<b>0,797</b>	<b>1,521</b>	14	Spagna	<b>0,676</b>	<b>1,711</b>
15	Irlanda	<b>0,794</b>	<b>1,655</b>	15	Slovacchia	<b>0,674</b>	<b>1,657</b>
16	Cechia	<b>0,792</b>	<b>1,522</b>	16	Lituania	<b>0,669</b>	<b>1,712</b>
17	Spagna	<b>0,758</b>	<b>1,642</b>	17	Estonia	<b>0,665</b>	<b>1,757</b>
18	Malta	<b>0,754</b>	<b>1,340</b>	18	Malta	<b>0,657</b>	<b>1,210</b>
19	Lussemburgo	<b>0,738</b>	<b>1,450</b>	19	Lussemburgo	<b>0,642</b>	<b>1,549</b>
20	Lituania	<b>0,737</b>	<b>1,562</b>	20	Slovenia	<b>0,641</b>	<b>1,612</b>

**Meteo carburanti: il prezzo che fa – N. 43/2022 – 16.12.2022**  
**FIGISC ANISA CONFCOMMERCIO**

<b>N.</b>	<b>BENZINA</b>	<b>Imposte</b>	<b>Prezzo</b>	<b>N.</b>	<b>GASOLIO</b>	<b>Imposte</b>	<b>Prezzo</b>
21	Croazia	<b>0,696</b>	<b>1,454</b>	21	Ungheria	<b>0,638</b>	<b>1,734</b>
22	Slovenia	<b>0,636</b>	<b>1,423</b>	22	Portogallo	<b>0,634</b>	<b>1,563</b>
23	Ungheria	<b>0,630</b>	<b>1,585</b>	23	Cechia	<b>0,621</b>	<b>1,577</b>
24	Cipro	<b>0,606</b>	<b>1,478</b>	24	Cipro	<b>0,613</b>	<b>1,703</b>
25	Romania	<b>0,598</b>	<b>1,343</b>	25	Romania	<b>0,605</b>	<b>1,584</b>
26	Bulgaria	<b>0,583</b>	<b>1,318</b>	26	Bulgaria	<b>0,590</b>	<b>1,560</b>
27	Polonia	<b>0,440</b>	<b>1,401</b>	27	Polonia	<b>0,428</b>	<b>1,634</b>

(\*) media aritmetica

Nell'ambito del monitoraggio dello «*stacco Italia delle imposte*», avviato in collaborazione con ASSOPETROLI-ASSOENERGIA, l'ultima **RILEVAZIONE PREZZI** della Commissione Europea del **12.12.2022**, evidenzia, in conseguenza della rimodulazione delle accise, che sulla media aritmetica del prezzo al consumo dei 27 Paesi dell'Unione Europea, per la benzina, il prezzo italiano è più alto di +11,0 cent/litro, di cui +2,4 cent/litro dovuti ad un maggior prezzo industriale e +8,6 alle maggiori imposte, mentre per il gasolio il prezzo al consumo è più alto di +7,2 cent/litro, di cui -1,5 sono dovuti al minor prezzo industriale e +8,7 alle maggiori imposte; sulla media aritmetica del prezzo al consumo dei 19 Paesi dell'Unione Europea in cui la valuta è l'euro, per la benzina, il prezzo italiano è più alto di +7,9 cent/litro, di cui +3,1 sono dovuti al maggior prezzo industriale, e +4,8 alle maggiori imposte, mentre per il gasolio il prezzo al consumo è più alto di +7,3 cent/litro alla media del gruppo, di cui +0,8 cent/litro sono dovuti al maggior prezzo industriale, e +6,5 cent/litro alla maggiore imposta.

Per i valori costituenti la MEDIA PROVVISORIA DEL MESE DI DICEMBRE, si evidenzia, in conseguenza della rimodulazione delle accise, che sulla media aritmetica del prezzo al consumo dei 27 Paesi dell'Unione Europea, per la benzina, il prezzo italiano è più alto di +8,5 cent/litro, di cui +0,2 sono dovuti al maggior prezzo industriale, e +8,3 alle maggiori imposte, mentre per il gasolio il prezzo al consumo è più alto di +4,2 cent/litro, di cui -4,0 sono dovuti al minor prezzo industriale, e +8,2 alle maggiori imposte; sulla media aritmetica del prezzo al consumo dei 19 Paesi dell'Unione Europea in cui la valuta è l'euro, per la benzina, il prezzo italiano è più alto di +5,0 cent/litro, di cui +0,7 sono dovuti al maggior prezzo industriale, e +4,3 alle maggiori imposte, mentre per il gasolio il prezzo al consumo è più alto di +4,1 cent/litro alla media del gruppo, di cui -1,8 cent/litro dovuti al minor prezzo industriale, e +5,9 cent/litro alla maggiore imposta.

Per i DATI COSTITUENTI la MEDIA PROVVISORIA DELL'ANNO 2022, si evidenzia che sulla media aritmetica del prezzo al consumo dei 27 Paesi dell'Unione Europea, per la benzina, il prezzo italiano è più alto di +7,7 cent/litro, di cui +5,3 sono dovuti alle maggiori imposte gravanti [pari al 68,8 % della differenza totale], con una incidenza di maggior prezzo industriale pari a +2,4 cent/litro, mentre per il gasolio il prezzo al consumo è più alto di +3,1 cent/litro, di cui ben +4,4 sono dovuti a maggiori imposte [pari al 141,9 % della differenza totale], senza alcuna incidenza di maggior prezzo industriale, che è, anzi, inferiore di -1,3 cent/litro; sulla media aritmetica del prezzo al consumo dei 19 Paesi dell'Unione Europea in cui la valuta è l'euro, per la benzina, il prezzo italiano è più alto di +3,2 cent/litro, di cui +1,3 sono dovuti alle maggiori imposte [pari al 40,6 % della differenza totale] con una incidenza di maggior prezzo industriale pari a +1,9 cent/litro, mentre per il gasolio il prezzo al consumo è più alto di +1,8

**Meteo carburanti: il prezzo che fa – N. 43/2022 – 16.12.2022**  
**FIGISC ANISA CONFCOMMERCIO**

cent/litro, di cui ben +1,9 sono dovuti alle maggiori imposte [pari al 105,6 % della differenza totale], senza alcuna incidenza di maggior prezzo industriale, che è pari a -0,1 cent/litro.

Tav. 13.a – Lo «STACCO» con l'Europa a 27 Paesi delle imposte, del prezzo industriale e del prezzo al pubblico di benzina e gasolio e relative percentuali [€/lt] [ultima rilevazione comparativa utile] – media aritmetica sui prezzi unitari

<b>E.U. A 27 PAESI</b>	<b>BENZINA</b>				<b>GASOLIO</b>			
<b>Media 12.12.2022</b>	<b>Media U.E.</b>	<b>Italia</b>	<b>Stacco</b>	<b>% stacco</b>	<b>Media U.E.</b>	<b>Italia</b>	<b>Stacco</b>	<b>% stacco</b>
Prezzo ind.	0,793	0,817	<b>+0,024</b>	<b>21,8%</b>	0,998	0,983	<b>-0,015</b>	<b>-20,8%</b>
Imposte	0,799	0,885	<b>+0,086</b>	<b>78,2%</b>	0,700	0,787	<b>+0,087</b>	<b>120,8%</b>
Prezzo finale	1,592	1,702	<b>+0,110</b>	<b>100,0%</b>	1,698	1,770	<b>+0,072</b>	<b>100,0%</b>

<b>E.U. A 27 PAESI</b>	<b>BENZINA</b>				<b>GASOLIO</b>			
<b>Media DICEMBRE</b>	<b>Media U.E.</b>	<b>Italia</b>	<b>Stacco</b>	<b>% stacco</b>	<b>Media U.E.</b>	<b>Italia</b>	<b>Stacco</b>	<b>% stacco</b>
Prezzo ind.	0,810	0,812	<b>+0,002</b>	<b>2,4%</b>	1,021	0,981	<b>-0,040</b>	<b>-95,2%</b>
Imposte	0,801	0,884	<b>+0,083</b>	<b>97,6%</b>	0,704	0,786	<b>+0,082</b>	<b>195,2%</b>
Prezzo finale	1,611	1,696	<b>+0,085</b>	<b>100,0%</b>	1,725	1,767	<b>+0,042</b>	<b>100,0%</b>

<b>E.U. A 27 PAESI</b>	<b>BENZINA</b>				<b>GASOLIO</b>			
<b>Media 2022</b>	<b>Media U.E.</b>	<b>Italia</b>	<b>Stacco</b>	<b>% stacco</b>	<b>Media U.E.</b>	<b>Italia</b>	<b>Stacco</b>	<b>% stacco</b>
Prezzo ind.	0,925	0,949	<b>+0,024</b>	<b>31,2%</b>	1,072	1,059	<b>-0,013</b>	<b>-41,9%</b>
Imposte	0,819	0,872	<b>+0,053</b>	<b>68,8%</b>	0,717	0,761	<b>+0,044</b>	<b>141,9%</b>
Prezzo finale	1,744	1,821	<b>+0,077</b>	<b>100,0%</b>	1,789	1,820	<b>+0,031</b>	<b>100,0%</b>

Elaborazione **FIGISC-ANISA** in collaborazione con **ASSOPETROLI-ASSOENERGIA**

**Meteo carburanti: il prezzo che fa – N. 43/2022 – 16.12.2022**  
**FIGISC ANISA CONFCOMMERCIO**

Tav. 13.b – Lo «STACCO» con l'Europa a 19 Paesi di area euro delle imposte, del prezzo industriale e del prezzo al pubblico di benzina e gasolio e relative percentuali – [€/lt] - [ultima rilevazione comparativa utile] – media aritmetica sui prezzi unitari

<b>E.U. A 19 PAESI</b>	<b>BENZINA</b>				<b>GASOLIO</b>			
<b>Media</b>	<b>Media</b>		<b>% stacco</b>	<b>Media</b>		<b>% stacco</b>		
<b>12.12.2022</b>	<b>U.E.</b>	<b>Italia</b>	<b>Stacco</b>	<b>U.E.</b>	<b>Italia</b>	<b>Stacco</b>		
Prezzo ind.	0,786	0,817	<b>+0,031</b>	<b>39,2%</b>	0,975	0,983	<b>+0,008</b>	<b>11,0%</b>
Imposte	0,837	0,885	<b>+0,048</b>	<b>60,8%</b>	0,722	0,787	<b>+0,065</b>	<b>89,0%</b>
Prezzo finale	1,623	1,702	<b>+0,079</b>	<b>100,0%</b>	1,697	1,770	<b>+0,073</b>	<b>100,0%</b>
<b>E.U. A 19 PAESI</b>	<b>BENZINA</b>				<b>GASOLIO</b>			
<b>Media</b>	<b>Media</b>		<b>% stacco</b>	<b>Media</b>		<b>% stacco</b>		
<b>DICEMBRE</b>	<b>U.E.</b>	<b>Italia</b>	<b>Stacco</b>	<b>U.E.</b>	<b>Italia</b>	<b>Stacco</b>		
Prezzo ind.	0,805	0,812	<b>+0,007</b>	<b>14,0%</b>	0,999	0,981	<b>-0,018</b>	<b>-43,9%</b>
Imposte	0,841	0,884	<b>+0,043</b>	<b>86,0%</b>	0,727	0,786	<b>+0,059</b>	<b>143,9%</b>
Prezzo finale	1,646	1,696	<b>+0,050</b>	<b>100,0%</b>	1,726	1,767	<b>+0,041</b>	<b>100,0%</b>
<b>E.U. A 19 PAESI</b>	<b>BENZINA</b>				<b>GASOLIO</b>			
<b>Media</b>	<b>Media</b>		<b>% stacco</b>	<b>Media</b>		<b>% stacco</b>		
<b>2022</b>	<b>U.E.</b>	<b>Italia</b>	<b>Stacco</b>	<b>U.E.</b>	<b>Italia</b>	<b>Stacco</b>		
Prezzo ind.	0,930	0,949	<b>+0,019</b>	<b>59,4%</b>	1,060	1,059	<b>-0,001</b>	<b>-5,6%</b>
Imposte	0,859	0,872	<b>+0,013</b>	<b>40,6%</b>	0,742	0,761	<b>+0,019</b>	<b>105,6%</b>
Prezzo finale	1,789	1,821	<b>+0,032</b>	<b>100,0%</b>	1,802	1,820	<b>+0,018</b>	<b>100,0%</b>

Elaborazione **FIGISC-ANISA** in collaborazione con **ASSOPETROLI-ASSOENERGIA**