



METEO-CARBURANTI: IL PREZZO CHE FA – N. 44/22

Rapporto settimanale Figisc Anisa Confcommercio

Venerdì 23 DICEMBRE 2022
 a cura di FIGISC ANISA CONFCOMMERCIO



PREVISIONI PREZZO MEDIO ITALIA NEI PROSSIMI QUATTRO GIORNI:

➔ **PREZZI STABILI (-1,0/+1,0 CENT/LITRO)** ←

I NUMERI SIGNIFICATIVI DAL 16/12/2022 AL 23/12/2022

	GIO 15/12	GIO 22/12	Var. ±
Quotazione greggio Brent \$/bar.	81,21	80,98	-0,23
Cambio US\$/€	1,0621	1,0633	+0,0012
Quotazione greggio Brent €/bar.	76,46	76,16	-0,30
Quotazione Mediterraneo benzina €/lt. SIVA	0,534	0,555	+0,021
Quotazione Mediterraneo gasolio €/lt. SIVA	0,752	0,724	-0,028
Prezzo medio Italia benzina €/lt. [♦]	1,734	1,710	-0,024
Prezzo medio Italia gasolio €/lt. [♦]	1,800	1,775	-0,025

[♦] Prezzo medio tra modalità «self» e modalità «servito»

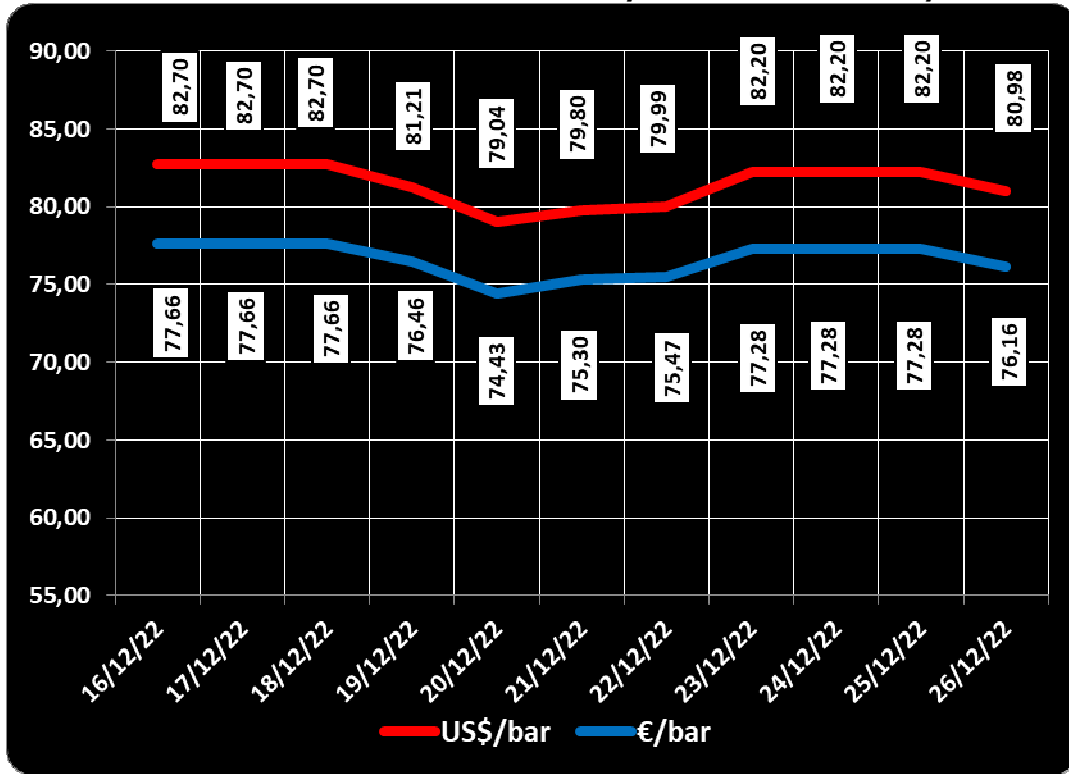
COMPOSIZIONE PREZZO MEDIO TRA SELF E SERVITO ITALIA MEDIA DAL 16/12/2022 AL 22/12/2022 - €/LITRO

COMPOSIZIONE	BENZINA	%	GASOLIO	%
PREZZO FINALE	1,720	100,00%	1,785	100,00%
di cui: imposte [accisa+IVA]	0,888	51,67%	0,789	44,21%
Quotazione prodotto Mediterraneo	0,535	31,13%	0,734	41,13%
Oneri e margini distribuzione	0,296	17,20%	0,262	14,66%

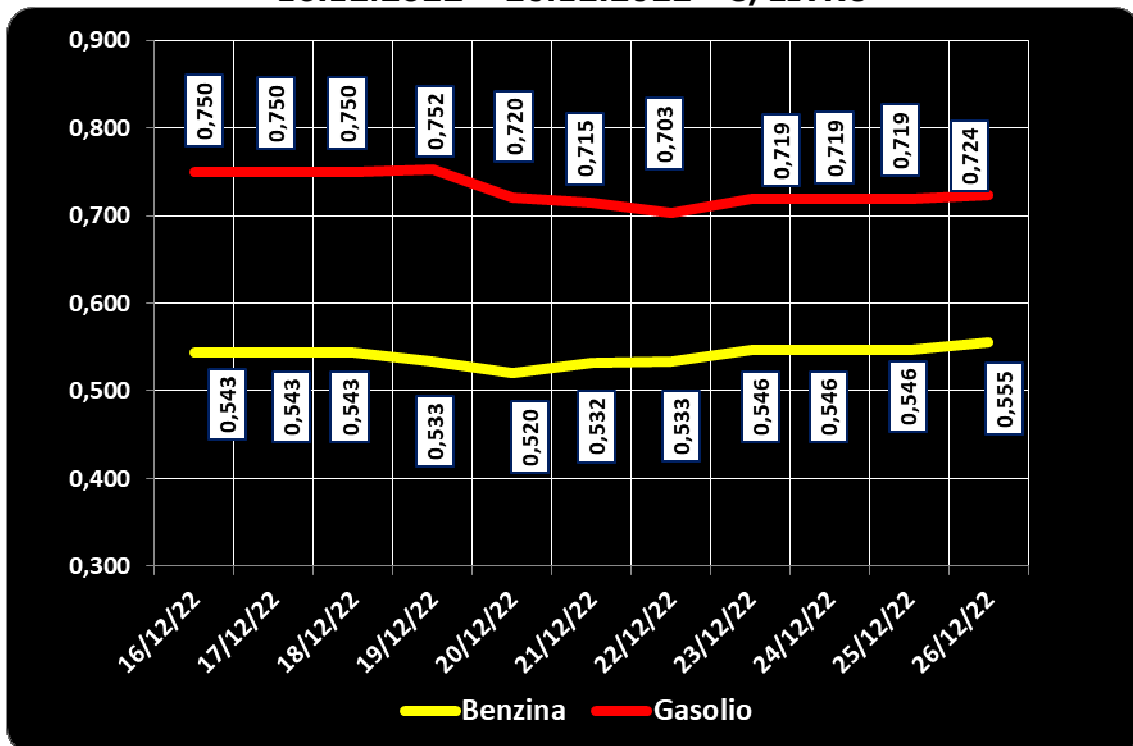
DIFFERENZE SU MEDIA ARITMETICA A 27 PAESI U.E. – 19/12/2022 €/LITRO

COMPONENTI	BENZINA			GASOLIO		
	ITALIA	MEDIA U.E.	DELTA	ITALIA	MEDIA U.E.	DELTA
PREZZO CONSUMO	1,663	1,567	+0,096	1,717	1,687	+0,030
IMPOSTE	0,878	0,795	+0,083	0,777	0,698	+0,079
PREZZO INDUSTRIALE	0,785	0,772	+0,013	0,940	0,989	-0,049

**QUOTAZIONE GREGGIO BRENT FUTURE NYMEX
 16.12.2022 – 26.12.2022 – DOLLARI/BARILE ED EURO/BARILE**



**QUOTAZIONE CIF MEDITERRANEO BENZINA E GASOLIO
 16.12.2022 – 26.12.2022 - €/LITRO**





BEARZI, FIGISC: NEI PROSSIMI QUATTRO GIORNI PREZZI IN STANDBY [-1,0/+1,0 CENT/LITRO].

SUI CARBURANTI IN ITALIA PESANO IMPOSTE PER IL 51,7 % SULLA BENZINA E 44,2 % SUL GASOLIO E SUPERIORI DI +8,0 EUROCENT/LITRO SULLA MEDIA COMUNITARIA

Bruno BEARZI, Presidente Nazionale della FIGISC CONFCOMMERCIO per i prossimi giorni dichiara che SUSSISTONO STABILI ELEMENTI PER RITENERE, SIA SUL BREVE CHE SUL MEDIO PERIODO, COME PERMANENTE UNA SITUAZIONE DI PREZZI SOSTENUTI.

SUL MERCATO DEI FUTURES PER I PROSSIMI MESI IL BRENT MARCA QUOTAZIONI SU CIRCA 81-83 DOLLARI/BARILE PER CONTRATTI FINO A MARZO, MENTRE IL GASOLIO SUL MERCATO EUROPEO REGISTRA QUOTAZIONI, SEMPRE PER CONTRATTI FINO A MARZO, SU 820-890 DOLLARI/TONNELLATA.

LA PREVISIONE SULL'ANDAMENTO NEI PROSSIMI GIORNI, SUGGERISCE UNA ASPETTATIVA DI PREZZI IN STANDBY ENTRO UN RANGE DI 1,0 CENT/LITRO IN PIÙ OD IN MENO.

Nell'arco della settimana, dal giovedì precedente 15/11 ad ieri, il **GREGGIO** di riferimento **BRENT È QUASI STABILE con una variazione di -0,30 euro/barile**, ossia da 76,46 a euro/barile 76,16, con una media settimanale pari a 76,21, in forza di un tasso valutario medio di **CAMBIO EURO/DOLLARO APPREZZATO** [con media settimanale pari a 1,0618 dollari per un euro contro media di 1,0579 della settimana prima]; la **QUOTAZIONE CIF** di riferimento **MEDITERRANEO** dei **PRODOTTI LAVORATI** è **SCESA di -2,8 cent/litro per il gasolio** [da euro/litro 0,752 a 0,724 con 0,729 di media settimanale] ed è **CRESCIUTA IN MISURA di +2,1 cent/litro per la benzina** [ossia da euro/litro 0,534 a 0,555, con media settimanale pari a 0,540], e, **CON IVA, LE VARIAZIONI PRODOTTI SONO, quindi, RISPETTIVAMENTE, DI -3,4 E DI +2,6 CENT/LITRO.**

Rispetto alla dinamica dei prodotti sulla piazza internazionale del Mediterraneo, i **PREZZI PRATICATI ALLA POMPA IN MEDIA TRA "SELF" E "SERVITO" IN ITALIA** da giovedì 15 dicembre **SONO VARIATI di -2,4 cent/litro per la benzina e di -2,5 cent/litro per il gasolio** ed in **media ponderale** (in base al *mix* dei consumi) **tra i due prodotti LA VARIAZIONE è così pari a -2,5 cent/litro**; per la **modalità "self"**, la variazione per la benzina é stata **pari a -2,3 cent/litro e pari a -2,4 cent/litro per il gasolio** (ossia **in media tra i consumi dei prodotti pari cioè a -2,4**), e per la **modalità "servito"**, la variazione è **pari a -2,3 cent/litro per la benzina ed a -2,3 per il gasolio (in media cioè tra i consumi dei prodotti pari a -2,3)**, mentre i **PREZZI CONSIGLIATI DELLE COMPAGNIE** – cosa diversa da quelli effettivamente praticati – hanno avuto, comprendendovi quindi in più anche la giornata odierna, **VARIAZIONE PARI a -1,5 cent/litro per la benzina e a -1,7 cent/litro per il gasolio [in media tra i consumi dei prodotti pari a -1,6].**

Lo scorso venerdì 16/12/2022 è stata espressa una **aspettativa di PREZZI, IN MEDIA DEI DUE PRODOTTI, IN AUMENTO CON UN RANGE DI VARIAZIONE DI +1,5/+2,0 CENT/LITRO IN PIÙ NEI SUCCESSIVI QUATTRO GIORNI, che NON È STATA CONFERMATA PROPRIO IN FUNZIONE - COME SEMPRE SI PRECISA - DI UN ANDAMENTO DELLE QUOTAZIONI INTERNAZIONALI DEI PRODOTTI RAFFINATI VARIATE NEI QUATTRO GIORNI SUCCESSIVI, CON IVA, NON STABILE, MA IN DISCESA DI -3,7 CENT /LITRO PER IL GASOLIO, E DI -2,8 PER LA BENZINA.**

Infatti, nei **primi quattro giorni** da venerdì 16 dicembre i **PREZZI PRATICATI, QUALE MEDIA TRA "SELF" E "SERVITO"**, IN ITALIA SONO VARIATI di -1,9 cent/litro per la benzina e di -1,9 cent/litro per il gasolio, in media ponderale (in base al mix dei consumi) tra i due prodotti **LA VARIAZIONE è pari -1,9 cent/litro**; per la **modalità "self"**, la **variazione** per la benzina è pari a -1,9 cent/litro e pari a -1,9 cent/litro per il gasolio (in media tra i consumi dei prodotti cioè **pari a -1,9**), mentre per la **modalità in "servito"**, la **variazione** è pari a -1,8 cent/litro per la benzina ed a -1,8 per il gasolio (in media tra i consumi dei prodotti **pari a -1,8**), mentre i **PREZZI CONSIGLIATI** delle compagnie hanno avuto, includendovi anche il quinto giorno, VARIAZIONE PARI a -1,5 cent/litro per la benzina ed a -1,6 cent/litro per il gasolio [in media tra i consumi dei prodotti **pari a -1,6**].

Nella settimana, i prodotti in extrarete sono stati venduti dalle Compagnie petrolifere sugli impianti dei propri gestori della rete di marchio - vincolati all'esclusiva di acquisto -, a prezzi di vendita mediamente più sostenuti nell'ordine di circa cent/litro 37,0 in modalità "servito" e di circa 18,4 in modalità "self" per la benzina e di circa cent/litro 32,5 in modalità "servito" e di circa 13,9 in modalità "self" per il gasolio, rispetto ai prezzi riservati agli operatori indipendenti [le "pompe bianche" e la grande distribuzione].

In un mese esatto [ovverossia dal giorno 23 novembre 2022], **le quotazioni internazionali del greggio sono variate di -7,8 cent/litro, mentre quelle dei prodotti finiti sono variate per la benzina di -12,7 cent/litro e di -12,4 cent/litro per il gasolio [tutti i valori sono con IVA], mentre i prezzi nazionali alla pompa sono variati di -5,1 cent/litro per la benzina e di -8,5 cent/litro per il gasolio.**

Pertanto, **a meno di drastiche variazioni in più od in meno delle quotazioni internazionali alla chiusura dei mercati di oggi o del tasso di cambio euro/dollaro**, vi sono ad oggi plausibili presupposti per una aspettativa di **PREZZI, NELLA MEDIA DEI DUE PRODOTTI, STABILI ENTRO 1,0 CENT LITRO NEI IN PIÙ OD IN MENO PROSSIMI QUATTRO GIORNI.**

Le previsioni non possono andare oltre il termine ravvicinato di 4 giorni in considerazione delle variabili di mercato (greggio, cambio, ecc.).

Al monitoraggio - effettuato in collaborazione con **ASSOPETROLI-ASSOENERGIA** - dei prezzi pubblicati dalla Commissione Europea risulta che **nella rilevazione del 19 dicembre 2022 lo "stacco Italia delle imposte sui carburanti" [quante imposte si pagano IN PIÙ OD IN MENO in Italia rispetto alla media dei ventisette Paesi U.E.] è pari a +8,3 cent/litro per la benzina e +7,9 per il gasolio [in media ponderale tra i prodotti +8,0], nella situazione post D.L. 179/2022.**

Le imposte, nella settimana dal 16 dicembre al 22 dicembre, hanno inciso sul prezzo finale della benzina per il 51,67 % e per il 44,21 % su quello del gasolio, per effetto della variazione delle accise dal 01.12.2022.

LA RILEVAZIONE COMUNITARIA DEI PREZZI DI DATA 19.12.2022 EVIDENZIA CHE LA BENZINA HA L'OTTAVO ED IL GASOLIO L'UNDICESIMO PREZZO PIÙ ELEVATO DELLA INTERA UNIONE EUROPEA.

Per quanto attiene ai **prezzi praticati in autostrada, Massimo TERZI, il Presidente Nazionale ANISA CONFCOMMERCIO**, l'organizzazione che raggruppa i gestori delle aree di servizio della rete autostradale sottolinea che «nella settimana

dal 14 dicembre 2022 al 20 dicembre 2022 i prezzi lungo la rete viaria gerarchica più rilevante per il Paese sono stati mediamente superiori [su una valutazione ponderale sia del *mix* dei prodotti che di quello delle modalità di servizio] di 11,2 cent/litro [da un minimo di 9,2 per la modalità "self" (9,8 per la benzina e 9,0 per il gasolio) ad un massimo di 17,1 per la modalità "servito" (18,0 per la benzina e 16,9 per il gasolio)] alla media di quelli praticati sulla rete "colorata" e di 14,7 cent/litro [da un minimo di 9,3 per la modalità "self" (9,5 per la benzina e 9,2 per il gasolio) ad un massimo di 31,0 per la modalità "servito" (31,2 per la benzina e 30,9 per il gasolio)] rispetto alla rete *no-logo*, con una differenza rispetto ai valori registrati nella antecedente settimana dal 7 dicembre 2022 al 13 dicembre 2022 [pari a +10,6 cent/litro verso la rete "colorata", +14,6 verso la rete *no-logo*] di +0,6 cent/litro verso la rete "colorata" e di +0,1 cent/litro verso la rete c.d. *no-logo*; per quanto attiene agli altri prodotti, sempre nella settimana dal 14 dicembre 2022 al 20 dicembre 2022, il prezzo del gpl in autostrada è più elevato di cent/litro 8,8 (ossia 11,3 % in più) rispetto alla media della rete "colorata" e di 10,9 cent/litro (14,4 % in più) rispetto ai *no-logo* (nella settimana antecedente dal 7 dicembre 2022 al 13 dicembre 2022 i valori rilevati erano rispettivamente +8,7 e +11,1 cent/litro); quello del metano è più basso in misura pari a 4,8 (ossia 2,0 % in meno) rispetto alla media della rete "colorata" e più basso di 10,5 cent/litro (ossia 4,2 % in meno) rispetto ai *no-logo* (nella settimana precedente dal 7 dicembre 2022 al 13 dicembre 2022 i valori rilevati erano rispettivamente di -5,7 e di -13,3); situazione determinata anzitutto dal fattore delle *royalty* a favore dei Concessionari che pesano sul prezzo finale, nonché dalle politiche commerciali delle compagnie (prezzi troppo elevati rispetto alla rete ordinaria stradale, elevato delta tra il prezzo in "servito" ed il prezzo in "self»).

I DATI ANALITICI –

A. LE VARIAZIONI DEI FONDAMENTALI DI MERCATO NELLA SETTIMANA

I fondamentali del mercato internazionale sono determinati dalla quotazione in dollari od euro/barile del greggio di riferimento [Brent] – e quindi dal tasso di cambio euro/dollaro -, ma, soprattutto, dalla quotazione dei prodotti per autotrazione "finiti" [cioè raffinati], espressi sul mercato internazionale in modalità CIF, area Mediterraneo. Tali quotazioni, fissate in ogni giorno - *D day* - della settimana (sabato e domenica e grandi festività escluse per chiusura del mercato), hanno effetto dal secondo giorno dalla loro fissazione [*D day* + 2, per cui la quotazione del lunedì influisce sul prezzo finale del mercoledì, del martedì sul giovedì, del mercoledì sul venerdì, il sabato e la domenica, del giovedì sul lunedì della settimana successiva, del venerdì sul martedì della settimana successiva].

Sulla settimana da sabato 17 dicembre 2022 a venerdì 23 dicembre 2022, pertanto, i fondamentali internazionali di mercato che influenzano il prezzo alla pompa sono quelli che vanno – in considerazione della pausa del *week end* - dal mercoledì 14 dicembre 2022 al mercoledì 21 dicembre 2022.

In questo intervallo, in presenza di un cambio euro/dollaro quasi stabile rispetto ai valori del mercoledì precedente [1,0636 vs/ 1,0649] la quotazione del greggio di riferimento Brent è LIEVEMENTE DIMINUITA, con una variazione di -0,38 euro/barile [dollari/barile -0,50, con quotazioni sugli 82,20], attestandosi da un valore iniziale di mercoledì 14/12, pari a 77,66 euro/barile, al valore finale del 21/12, pari a 77,28 euro/barile.

Meteo carburanti: il prezzo che fa – N. 44/2022 – 23.12.2022
FIGISC ANISA CONFCOMMERCIO

Tav. 1 - Variazioni dei fondamentali di mercato incidenti sul periodo 14/12/2022-21/12/2022 [dal mercoledì antecedente a quello successivo]-

Fondamentali mercato	Unità misura	MER 14/12	MER 21/12	Variazioni
Greggio Brent	U\$/barile	82,70	82,20	-0,50 \$/barile
Cambio	€/U\$	1,0649	1,0636	-0,0013 U\$/€
Greggio Brent	€/barile	77,66	77,28	-0,38 €/barile

Rispetto al dato di mercoledì 21/11, giovedì 22/12, **la quotazione del greggio Brent è diminuita (-1,22) dollari/barile, attestandosi da 82,20 di mercoledì 21 a 80,98 dollari/barile, che ad un tasso di cambio stabile sulla data immediatamente antecedente, ossia pari a dollari 1,0633 in confronto a 1,0636 per un euro, registrano un calo a 76,16 euro/barile (il giorno precedente 77,28).**

Tav. 2 - Variazioni dei fondamentali di mercato incidenti sul periodo 15/12/2022-22/12/2022 [dal giovedì antecedente a quello successivo]-

Fondamentali mercato	Unità misura	GIO 15/12	GIO 22/12	Variazioni
Greggio Brent	U\$/barile	81,21	80,98	-0,23 \$/barile
Cambio	€/U\$	1,0621	1,0633	+0,0012 U\$/€
Greggio Brent	€/barile	76,46	76,16	-0,30 €/barile

Le movimentazioni delle quotazioni internazionali CIF Mediterraneo dei prodotti «*finiti*» registrano durante la settimana le seguenti variazioni dei prodotti: la benzina, infatti, dal mercoledì 14/12 al mercoledì 21/12 è salita con una variazione pari a +0,003 euro/litro [ovvero da 0,543 a 0,546 euro/litro] con una variazione, IVA inclusa, pari ad euro/litro +0,004, ed il gasolio presenta una variazione in decremento pari a -0,031 euro/litro [da 0,750 a 0,719 euro/litro] con una variazione, ivata, pari a -0,038 euro/litro.

Tav. 3 - Variazioni quotazioni internazionali prodotti finiti periodo 14/12/2022 – 21/12/2022 [dal mercoledì antecedente a quello successivo]-

	Quotazioni benzina	Quotazioni gasolio
Inizio rilevazione	0,543	0,750
Fine rilevazione	0,546	0,719
Differenza senza IVA	+0,003	-0,031
Differenza con IVA	+0,004	-0,038

Rispetto al dato di mercoledì 21/12, **nella giornata di giovedì 22/12 le quotazioni internazionali dei prodotti finiti sono variate di +0,6 cent/litro per il gasolio e di +1,1 cent/litro per la benzina.**

Il prezzo praticato – come media tra le due modalità «self» e «servito» - alla pompa in Italia da giovedì 15/12 a giovedì 22/12 è VARIATO per la benzina di -2,4 cent/litro e di -2,5 cent/litro per il gasolio.

I prezzi interni, rispetto alle variazioni internazionali dei prodotti finiti nella settimana corrente, con un saldo a giovedì 22 dicembre [tecnicamente tarato sulle quotazioni internazionali del mercoledì], risultano più bassi di -5,0 cent/litro per la benzina e più alti di +0,9 per il gasolio [in media nel *mix* dei consumi tra i due prodotti, più bassi di -1,1]; le variazioni del mercato internazionale degli ultimi sette giorni (decremento di -3,4 cent/litro per il gasolio ed incremento di +2,6 per la benzina

Meteo carburanti: il prezzo che fa – N. 44/2022 – 23.12.2022
FIGISC ANISA CONFCOMMERCIO

non hanno avuto ancora integrale riflesso sui prezzi praticati alla pompa, mentre i margini industriali lordi sono diminuiti (-6,1 cent/litro) rispetto alla media della settimana precedente.

Tav. 4 – Variazioni quotazioni internazionali prodotti finiti e prezzi al pubblico periodo 15/12/2022-22/12/2022 [dal giovedì antecedente a quello successivo]-

	Quotazioni benzina	Quotazioni gasolio	Prezzo benzina	Prezzo gasolio
Inizio rilevazione	0,534	0,752	1,734	1,800
Fine rilevazione	0,555	0,724	1,710	1,775
Differenza senza IVA	+0,021	-0,028		
Differenza con IVA	+0,026	-0,034	-0,024	-0,025
Saldo prezzi Italia/internaz.li			-0,050	+0,009

Le **variazioni intervenute nell'arco di un MESE INTERO [ossia dal 23/11/2022] sia nei fondamentali di mercato** [cambio euro/dollaro, quotazione greggio Brent in dollari/barile ed euro/barile, quotazione benzina e gasolio CIF sulla piazza Mediterraneo in euro/litro (ivata)] **sia per il prezzo medio nazionale della benzina e del gasolio**, prezzo ponderato tra le modalità di servizio "self" e "servito" in base al numero degli impianti che hanno comunicato il relativo prezzo all'Osservatorio Prezzi Carburanti del MISE [ovviamente ivato], sono le seguenti:

Tav. 5.a – Variazioni fondamentali di mercato e prezzi medi al consumo – 23/11/2022 – 23/12/2022

	23/11/22	23/12/22	Var. ±
Cambio euro/dollaro	1,0274	1,0633	+0,0359
Greggio Brent dollari/barile	88,65	80,98	-7,67
Greggio Brent euro/barile	86,29	76,16	-10,13
Benzina CIF Mediterraneo euro/litro ivato	0,804	0,677	-0,127
Gasolio CIF Mediterraneo euro/litro ivato	1,008	0,883	-0,125
Prezzo medio Italia benzina euro/litro (ivato)	1,761	1,710	-0,051
Prezzo medio Italia gasolio euro/litro (ivato)	1,860	1,775	-0,085

Le **variazioni degli stessi elementi di cui appena più sopra intervenute nell'arco di un ANNO INTERO [ossia dal 23/12/2021]** sono, invece, le seguenti:

Tav. 5.b – Variazioni fondamentali di mercato e prezzi medi al consumo – 23/12/2021–23/12/2022

	23/12/21	23/12/22	Var. ±
Cambio euro/dollaro	1,1301	1,0633	-0,0668
Greggio Brent dollari/barile	74,69	80,98	+6,29
Greggio Brent euro/barile	66,09	76,16	+10,07
Benzina CIF Mediterraneo euro/litro ivato	0,595	0,677	+0,082
Gasolio CIF Mediterraneo euro/litro ivato	0,598	0,883	+0,285
Prezzo medio Italia benzina euro/litro (ivato)	1,785	1,710	-0,075
Prezzo medio Italia gasolio euro/litro (ivato)	1,654	1,775	+0,121

Le variazioni giornaliere medie del prezzo di benzina e gasolio, **NELLA SETTIMANA dal 16/12/2022 al 23/12/2022**, quali rispettivamente riscontrate: a) dai listini delle compagnie petrolifere; b) dai prezzi praticati effettivamente dagli impianti che hanno segnalato il prezzo all'Osservatorio Prezzi Carburanti del MISE, calcolati quale media ponderata per numero di impianti tra modalità "self" e "servito"; c) dai prezzi

Meteo carburanti: il prezzo che fa – N. 44/2022 – 23.12.2022
FIGISC ANISA CONFCOMMERCIO

praticati medi in modalità "self"; d) dai prezzi praticati medi in modalità "servito", sono riportate nelle seguenti due tabelle:

Tav. 6.a – Variazioni prezzi BENZINA periodo 16/12/2022 – 23/12/2022

Data	Listino medio	Praticato media self-servito	Praticato media self	Praticato media servito
16/12/22		-0,004	-0,003	-0,005
17/12/22	=0,000	-0,005	-0,004	-0,005
18/12/22	=0,000	-0,001	-0,002	-0,002
19/12/22	=0,000	-0,004	-0,005	=0,000
20/12/22	-0,007	-0,005	-0,005	-0,006
PRIMI 4 GG.		-0,019	-0,019	-0,018
21/12/22	-0,008	-0,002	-0,001	-0,002
22/12/22	=0,000	-0,003	-0,003	-0,003
23/12/22	=0,000			
TOTALE	-0,015	-0,024	-0,023	-0,023

Tav. 6.b – Variazioni prezzi GASOLIO periodo 16/12/2022 – 23/12/2022

Data	Listino Medio	Praticato media self-servito	Praticato media self	Praticato media servito
16/12/22		-0,005	-0,004	-0,005
17/12/22	=0,000	-0,004	-0,003	-0,005
18/12/22	=0,000	-0,001	-0,002	-0,002
19/12/22	=0,000	-0,004	-0,005	-0,001
20/12/22	-0,007	-0,005	-0,005	-0,005
PRIMI 4 GG.		-0,019	-0,019	-0,018
21/12/22	-0,010	-0,002	-0,001	-0,002
22/12/22	=0,000	-0,024	-0,023	-0,023
23/12/22	=0,000			
TOTALE	-0,017	-0,025	-0,024	-0,023

Le variazioni intervenute nella settimana dal 16 dicembre al 22 dicembre ri-spetto a quella dal 9 dicembre al 15 dicembre dei prezzi medi di extrarete nelle tre macroaree del Paese e nella media nazionale sono state le seguenti:

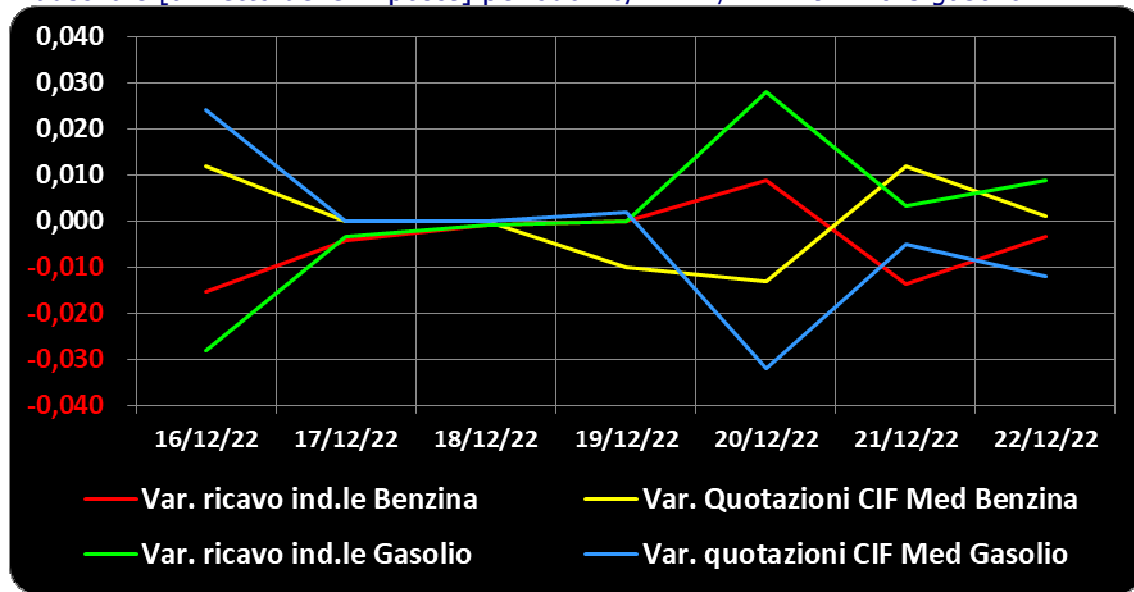
Tav. 7 – Variazioni prezzi extrarete benzina e gasolio – Medie settimane a confronto

Euro/litro	09.12/15.12	09.12/15.12	Var. ±
Benzina Nord	1,447	1,468	+0,021
Benzina Centro	1,448	1,469	+0,021
Benzina Sud ed Isole	1,464	1,472	+0,008
Benzina media Italia	1,453	1,470	+0,017
Gasolio Nord	1,523	1,575	+0,052
Gasolio Centro	1,527	1,580	+0,053
Gasolio Sud ed Isole	1,539	1,586	+0,047
Gasolio media Italia	1,530	1,580	+0,050

Le variazioni giornaliere del ricavo industriale [prezzo al pubblico al netto delle imposte] nel corso della settimana 16 dicembre – 22 dicembre 2022 sono state parzialmente coerenti [tra -3,0 e +3,0 cent/litro ed in proporzione inversa] sulle dinamiche delle variazioni giornaliere del prezzo internazionale dei prodotti, che sono oscillate tra -3,5 e +2,5 cent/litro, come evidenziato dal grafico.

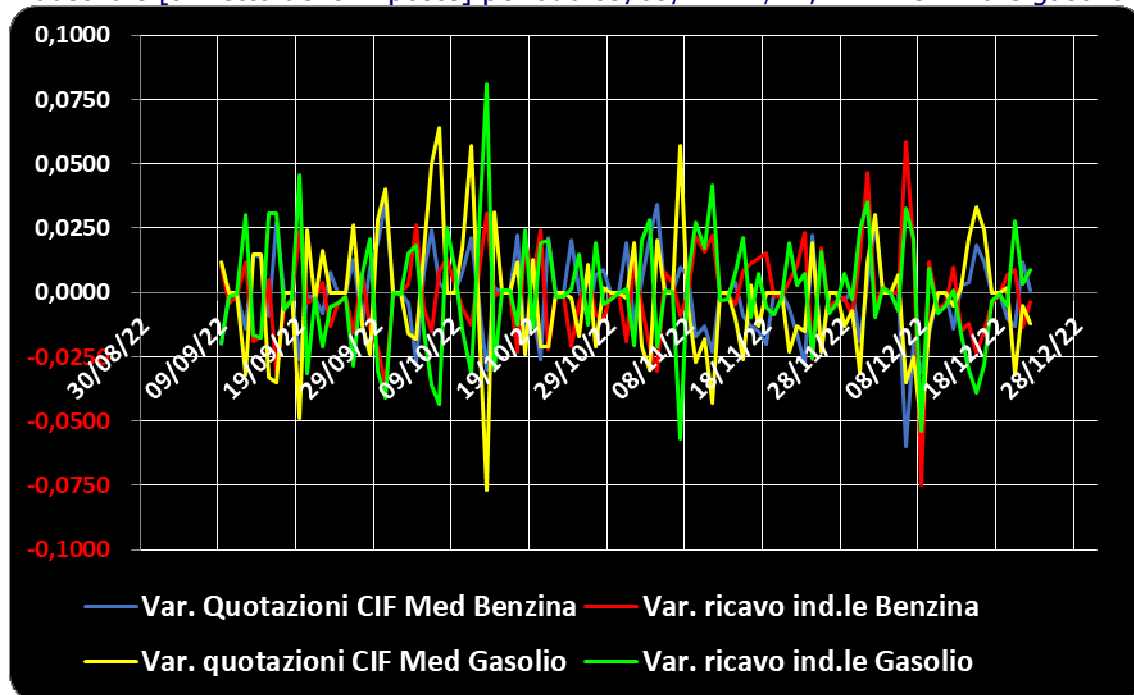
Meteo carburanti: il prezzo che fa – N. 44/2022 – 23.12.2022
FIGISC ANISA CONFCOMMERCIO

Grafico 1a – Variazioni delle quotazioni internazionali dei prodotti finiti e del prezzo industriale [al netto delle imposte] periodo 16/12-22/12- Benzina e gasolio



Anche su un arco temporale più ampio [calcolato su **quindici settimane consecutive dal 9 settembre 2022 al 22 dicembre 2022**] le **variazioni giornaliere del ricavo industriale** [prezzo al pubblico al netto delle imposte] **sono state coerenti** [tra -7,5 e +8,5 cent/litro ed **in proporzione inversa**], **rispetto alle dinamiche delle variazioni giornaliere del prezzo internazionale dei prodotti**, le quali sono oscillate tra -8,0 e +6,5 cent/litro, come evidenziato dal grafico.

Grafico 1b – Variazioni delle quotazioni internazionali dei prodotti finiti e del prezzo industriale [al netto delle imposte] periodo 09/09/22-22/12/22 – Benzina e gasolio



B. TRA DIVERSI PREZZI, QUALI PREZZI

A partire dal presente numero del «Meteo Carburante» - al di là del prezzo in modalità «ufficiale» medio settimanale nazionale solamente in modalità «self» riferito alla settimana antecedente dal lunedì alla domenica è rilevato ogni lunedì dal Ministero dello sviluppo economico con la metodologia di cui al Decreto Ministeriale 23.11.2012, e pubblicato sul sito <http://dgerm.sviluppoeconomico.it.gov>, e contribuisce alla rilevazione dei prezzi che la Commissione Europea effettua ogni settimana [sul sito http://ec.europa.eu/energy/observatory/oil/bulletin_en.htm] per tutti i ventisette Paesi Membri dell'Unione Europea - **gli unici prezzi che vengono riportati per il confronto con la settimana antecedente sono quelli effettivamente praticati nella media nazionale derivante dalle comunicazioni di variazioni effettuate dagli impianti presso l'Osservatorio Prezzi Carburanti del Ministero dello sviluppo economico.**

Il dato dei prezzi è stato rilevato nella media del periodo settimanale rendicontato nel «Meteo Carburante» **distintamente sia per benzina e gasolio, che per modalità di servizio «servito» e «self» e, infine, anche suddiviso per:**

- 1) la totalità della rete;
- 2) la media della rete «colorata» [impianti delle *major* petrolifere nazionali];
- 3) la media della rete dei «no-logo».

La differenza tra i prezzi della rete «colorata» e quelli della rete «no-logo» nella settimana dal 16 dicembre al 22 dicembre 2022 è stata per la benzina a modalità «self» pari a -0,003 ed a modalità «servito» pari a +0,132 euro/litro, per il gasolio è stata in modalità «self» pari a ZERO ed in modalità «servito» pari a +0,138 euro/litro.

La differenza di prezzo tra la modalità «servito» e la modalità «self» è stata, mediamente tra i marchi ed i prodotti, nella stessa settimana pari a +0,186 euro/litro nella rete «colorata» e pari a +0,049 euro/litro nella rete «no-logo», in linea con la scorsa settimana.

Tav. 8 - Prezzi MEDI SETTIMANALI di riferimento impianti serviti, prezzo medio Italia «self» e «servito» tutta la rete, rete «colorata» e «no-logo» e variazione su settimana precedente

	Benzina	Gasolio	Variaz. benzina	Variaz. gasolio
Prezzo «self» tutta la rete	1,653	1,719	-0,041	-0,044
Prezzo «servito» tutta la rete	1,813	1,879	-0,040	-0,043
Prezzo «self» rete «colorata»	1,653	1,719	-0,041	-0,045
Prezzo «servito» rete «colorata»	1,838	1,905	-0,041	-0,044
Prezzo «self» rete «no-logo»	1,656	1,719	-0,039	-0,039
Prezzo «servito» rete «no-logo»	1,706	1,767	-0,038	-0,039

C. LA COMPOSIZIONE MEDIA DEL PREZZO DEL PERIODO

La composizione del prezzo - determinato come **media settimanale del prezzo medio nazionale ponderale tra modalità «self» e modalità «servito»** [ossia **il prezzo di ciascuna modalità di servizio PER il numero degli impianti che ne hanno comunicato la variazione DIVISO il numero totale degli impianti che hanno comunicato dette variazioni** - è il risultato di tre componenti sostanziali: l'imposizione fiscale, il prezzo del carburante vero e proprio, i costi ed i margini di retribuzione del sistema distributivo [ricavo industriale].

Meteo carburanti: il prezzo che fa – N. 44/2022 – 23.12.2022
FIGISC ANISA CONFCOMMERCIO

Il prezzo del carburante vero e proprio è dato dalla **quotazione CIF internazionale [area Mediterraneo] dei prodotti raffinati**, che è il fattore del prezzo finale concretamente influenzato dal mercato internazionale e dal tasso di cambio euro/dollaro: nel periodo dal 16 dicembre 2022 al 22 dicembre 2022 il suo peso specifico sul prezzo finale alla pompa è stato pari al **31,13 %** per la benzina ed al **41,13 %** per il gasolio.

Il **ricavo industriale** è costituito dai costi e dai margini del sistema distributivo [ammortamenti degli investimenti per gli impianti di distribuzione, costo delle quote biocarburanti, manutenzioni, trasporti, logistica, *royalties* e fitti passivi, campagne promozionali, margine del gestore dell'impianto, ecc. ecc., risultati lordi di gestione]: nel periodo dal 16 dicembre 2022 al 22 dicembre 2022 la sua quota sul prezzo finale è stata del **17,20 %** per la benzina e del **14,66 %** per il gasolio.

Infine, l'onere fiscale complessivo [accisa più imposta IVA 22 %] nel periodo dal 16 dicembre 2022 al 22 dicembre 2022 ha gravato sul prezzo finale della benzina in misura pari al **51,67 %** ed al **44,21 %** per il gasolio, **per effetto della rimodulazione delle accise dal 01.12.2022.**

Tav. 9 – Composizione media del prezzo di benzina e gasolio – Prezzi medi ponderati tra modalità «self» e «servito» [euro/litro] - periodo 16/12/2022-22/12/2022 -

Composizione media prezzo	Benzina	%	Gasolio	%
Prezzo alla pompa	1,720	100,00%	1,785	100,00%
IVA 22 %	0,310	18,03%	0,322	18,03%
Accisa (media ponderata per giorni)	0,578	33,64%	0,467	26,18%
Totale imposte	0,888	51,67%	0,789	44,21%
Quotazione internazionale prodotto finito	0,535	31,13%	0,734	41,13%
Ricavo industriale	0,296	17,20%	0,262	14,66%
Prezzo industriale	0,831	48,33%	0,996	55,79%

D. PREZZI SETTIMANALI NELL'UNIONE EUROPEA

La rilevazione effettuata ogni lunedì dal Ministero dello sviluppo economico contribuisce alla rilevazione dei prezzi che la Commissione Europea effettua ogni settimana in tutti i ventisette Paesi Membri dell'Unione Europea. **L'ULTIMA RILEVAZIONE UTILE È QUELLA DEL 19.12.2022, CHE SEGUE ANCH'ESSA LA RIMODULAZIONE DEL D.L. 179/2022 AVENTE EFFETTO DAL 01. 12.2022.**

Nel confronto con i prezzi comunitari del 19.12.2022 con la benzina a **1,663** euro/litro, l'Italia si colloca in **ottava posizione**, preceduta, in ordine di grandezza, da Danimarca, Grecia, Finlandia, Olanda, Germania, Estonia e Svezia, con una **media aritmetica dei 27 Paesi pari a 1,567 euro/litro e media aritmetica dei Paesi di Eurozona uguale a 1,591 euro/litro**; con il gasolio a euro/litro **1,717**, l'Italia si colloca nella **undicesima posizione**, in una classifica di prezzi decrescenti [dal più caro al meno caro], preceduta, in ordine di grandezza, da Svezia, Finlandia, Germania, Danimarca, Grecia, Ungheria, Irlanda, Olanda, Francia e Belgio, con una **media aritmetica dei 27 Paesi uguale a euro/litro 1,687 e media aritmetica dei Paesi di Eurozona uguale a 1,679 euro/litro.**

Rispetto all'ultima rilevazione utile antecedente, che risale al 12.12.2022 **il prezzo al consumo della benzina in Italia è sceso di un -2,27 % contro la media ponderata dei 19 Paesi di area euro di -0,92 % e quello del gasolio è sceso di un -2,99 % contro la media ponderata dei 19 Paesi di area euro pari a -**

Meteo carburanti: il prezzo che fa – N. 44/2022 – 23.12.2022
FIGISC ANISA CONFCOMMERCIO

0,23 %, il prezzo industriale è calato in Italia per la benzina di un **-3,88 %** contro la media ponderata dei 19 Paesi di area euro equivalente a **-1,61 %**, e quello del gasolio è calato in Italia del **-4,41 %** contro la media ponderata pari al **-0,32 %** dei 19 Paesi di area euro.

Rispetto all'ultima precedente rilevazione del 12.12.2022 – ultima utile antecedente comparata -, **la classifica migliora di una posizione per la benzina [dal 7° all' 8° posto] e di cinque posizioni per il gasolio [dal 6° all'11° posto]**.

Tav. 10 – Primi dieci prezzi in ordine decrescente nella U.E. rilevazione 19.12.2022 – [euro/litro] e media aritmetica

BENZINA		€/LITRO	GASOLIO		€/LITRO
1	Danimarca	1,847	1	Svezia	2,139
2	Grecia	1,828	2	Finlandia	1,922
3	Finlandia	1,810	3	Germania	1,821
4	Olanda	1,742	4	Danimarca	1,796
5	Germania	1,732	5	Grecia	1,792
6	Estonia	1,698	6	Ungheria	1,770
7	Svezia	1,678	7	Irlanda	1,757
8	ITALIA	1,663	8	Olanda	1,751
9	Francia	1,660	9	Francia	1,743
10	Belgio	1,621	10	Belgio	1,723
MEDIA U.E. 27		1,567	MEDIA U.E. 27		1,687
MEDIA U.E. 19		1,591	MEDIA U.E. 19		1,679

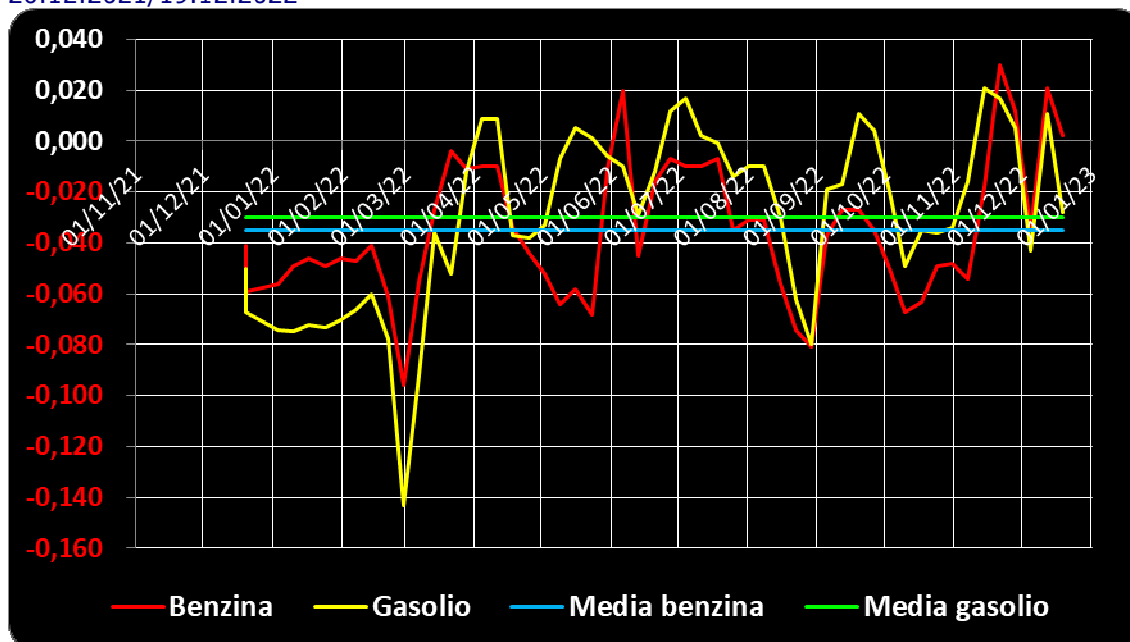
Rispetto allo «*stacco con l'Europa*», cioè alla **differenza tra il prezzo industriale [ovvero il prezzo finale al netto delle imposte] italiano e quello dei Paesi di area monetaria euro**, la rilevazione del 19 dicembre 2022, **basata su medie ponderali sui quantitativi di vendite**, evidenzia un **FORTE DECREMENTO DELLO STACCO DA POSITIVO della benzina**, attestato adesso al valore di euro/litro +0,002 [nella ultima rilevazione del 12.12.2022 era pari a +0,021], ed una **INVERSIONE DA POSITIVO A NEGATIVO DELLO STACCO del gasolio**, attestato adesso al valore di euro/litro -0,028 [nella data del 05.12.2022, rilevazione antecedente, era pari a euro/litro +0,011].

Diverse sono le risultanze derivanti, per contro, dalle medie aritmetiche basate non sull'apporto ponderato dei consumi ma sui prezzi unitari: per la benzina lo stacco è positivo per +0,013 euro/litro, mentre per il gasolio è negativo per -0,049 euro/litro.

La media annuale dello stacco del prezzo industriale sulle medie ponderate in base ai consumi – per il periodo dal 20.12.2021 al 19.12.2022 e dopo le correzioni apportate a causa delle errate rilevazioni del prezzo industriale della Germania nelle rilevazioni del 5, 12 e 19 settembre -, corrisponde per la benzina a **-0,035 euro/litro** ed a **-0,030 euro/litro** per il gasolio.

Meteo carburanti: il prezzo che fa – N. 44/2022 – 23.12.2022
FIGISC ANISA CONFCOMMERCIO

Grafico 2 – Media su base annua stacco del prezzo industriale benzina e gasolio – 20.12.2021/19.12.2022



Per quanto attiene la rilevanza delle imposte sui carburanti, l'Italia si colloca al 19.12.2022 al nono posto per il prodotto benzina, con 0,878 euro/litro su totali 1,663 di prezzo al pubblico, nonchè al quinto posto per il gasolio [0,777 euro/litro su 1,717 di prezzo al consumo (situazione successiva alla rimodulazione delle accise in aumento del D.L. 179/2022)].

Tav. 12 – Le imposte sui carburanti in ordine decrescente nella U.E. rilevazione 19.12.2022 [euro/litro]

N.	BENZINA	Imposte	Prezzo	N.	GASOLIO	Imposte	Prezzo
1	Finlandia	1,073	1,810	1	Francia	0,900	1,743
2	Grecia	1,069	1,828	2	Finlandia	0,883	1,922
3	Danimarca	0,998	1,847	3	Svezia	0,829	2,139
4	Francia	0,968	1,660	4	Danimarca	0,797	1,796
5	Olanda	0,961	1,742	5	ITALIA	0,777	1,717
6	Germania	0,931	1,732	6	Grecia	0,771	1,792
7	Svezia	0,922	1,678	7	Germania	0,761	1,821
8	Belgio	0,882	1,621	8	Austria	0,758	1,666
9	ITALIA	0,878	1,663	9	Irlanda	0,755	1,757
10	Estonia	0,846	1,698	10	Belgio	0,754	1,723
(*)	MEDIA UE 19	0,831	1,591	11	Olanda	0,729	1,751
11	Portogallo	0,810	1,582	(*)	MEDIA UE 19	0,719	1,679
12	Lettonia	0,803	1,609	12	Lettonia	0,717	1,655
13	Austria	0,802	1,468	(*)	MEDIA UE 27	0,698	1,687
(*)	MEDIA UE 27	0,795	1,567	13	Croazia	0,687	1,671
14	Slovacchia	0,792	1,490	14	Slovacchia	0,667	1,617
15	Cechia	0,791	1,504		Spagna	0,667	1,662
16	Irlanda	0,786	1,611	15	Lituania	0,661	1,664
17	Malta	0,754	1,340	16	Malta	0,657	1,210
18	Spagna	0,749	1,591	17	Estonia	0,655	1,697
19	Lussemburgo	0,738	1,454		Ungheria	0,655	1,770
20	Lituania	0,728	1,508	18	Lussemburgo	0,654	1,637

Meteo carburanti: il prezzo che fa – N. 44/2022 – 23.12.2022
FIGISC ANISA CONFCOMMERCIO

N.	BENZINA	Imposte	Prezzo	N.	GASOLIO	Imposte	Prezzo
21	Croazia	0,697	1,457	19	Portogallo	0,643	1,608
22	Ungheria	0,640	1,586	20	Slovenia	0,635	1,582
23	Slovenia	0,628	1,376	21	Cechia	0,620	1,564
24	Cipro	0,601	1,446	22	Cipro	0,608	1,675
25	Romania	0,598	1,330	23	Romania	0,603	1,567
26	Bulgaria	0,577	1,282	24	Bulgaria	0,583	1,518
27	Polonia	0,440	1,393	25	Polonia	0,429	1,635

(*) media aritmetica

Nell'ambito del monitoraggio dello «**stacco Italia delle imposte**», avviato in collaborazione con ASSOPETROLI-ASSOENERGIA, l'ultima **RILEVAZIONE PREZZI** della Commissione Europea del **19.12.2022**, evidenzia, **in conseguenza della rimodulazione delle accise**, che sulla media aritmetica del prezzo al consumo dei 27 Paesi dell'Unione Europea, per la benzina, il prezzo italiano è più alto di +9,6 cent/litro, di cui +1,3 cent/litro dovuti ad un maggior prezzo industriale e +8,3 alle maggiori imposte, mentre per il gasolio il prezzo al consumo è più alto di +3,0 cent/litro, di cui -4,9 sono dovuti al minor prezzo industriale e +7,9 alle maggiori imposte; sulla media aritmetica del prezzo al consumo dei 19 Paesi dell'Unione Europea in cui la valuta è l'euro, per la benzina, il prezzo italiano è più alto di +7,2 cent/litro, di cui +2,5 sono dovuti al maggior prezzo industriale, e +4,7 alle maggiori imposte, mentre per il gasolio il prezzo al consumo è più alto di +3,8 cent/litro alla media del gruppo, di cui -2,0 cent/litro sono dovuti al minor prezzo industriale, e +5,8 cent/litro alla maggiore imposta.

Per i **valori costituenti la MEDIA PROVVISORIA DEL MESE DI DICEMBRE** si evidenzia, **in conseguenza della rimodulazione delle accise**, che sulla media aritmetica del prezzo al consumo dei 27 Paesi dell'Unione Europea, per la benzina, il prezzo italiano è più alto di +8,9 cent/litro, di cui +0,6 sono dovuti al maggior prezzo industriale, e +8,3 alle maggiori imposte, mentre per il gasolio il prezzo al consumo è più alto di +3,9 cent/litro, di cui -4,2 sono dovuti al minor prezzo industriale, e +8,1 alle maggiori imposte; sulla media aritmetica del prezzo al consumo dei 19 Paesi dell'Unione Europea in cui la valuta è l'euro, per la benzina, il prezzo italiano è più alto di +5,8 cent/litro, di cui +1,4 sono dovuti al maggior prezzo industriale, e +4,4 alle maggiori imposte, mentre per il gasolio il prezzo al consumo è più alto di +4,1 cent/litro alla media del gruppo, di cui -1,8 cent/litro dovuti al minor prezzo industriale, e +5,9 cent/litro alla maggiore imposta.

Per i **DATI COSTITUENTI la MEDIA PROVVISORIA DELL'ANNO 2022**, si evidenzia che sulla media aritmetica del prezzo al consumo dei 27 Paesi dell'Unione Europea, per la benzina, il prezzo italiano è più alto di +7,8 cent/litro, di cui +5,4 sono dovuti alle maggiori imposte gravanti [pari al 69,2 % della differenza totale], con una incidenza di maggior prezzo industriale pari a +2,4 cent/litro, mentre per il gasolio il prezzo al consumo è più alto di +3,1 cent/litro, di cui ben +4,4 sono dovuti a maggiori imposte [pari al 141,9 % della differenza totale], senza alcuna incidenza di maggior prezzo industriale, che è, anzi, inferiore di -1,3 cent/litro; sulla media aritmetica del prezzo al consumo dei 19 Paesi dell'Unione Europea in cui la valuta è l'euro, per la benzina, il prezzo italiano è più alto di +3,3 cent/litro, di cui +1,3 sono dovuti alle maggiori imposte [pari al 39,4 % della differenza totale] con una incidenza di maggior prezzo industriale pari a +2,0 cent/litro, mentre per il gasolio il prezzo al consumo è più alto di +1,9

Meteo carburanti: il prezzo che fa – N. 44/2022 – 23.12.2022
FIGISC ANISA CONFCOMMERCIO

cent/litro, di cui ben +2,0 sono dovuti alle maggiori imposte [pari al 105,3 % della differenza totale], senza alcuna incidenza di maggior prezzo industriale, che è pari a -0,1 cent/litro.

Tav. 13.a – Lo «STACCO» con l'Europa a 27 Paesi delle imposte, del prezzo industriale e del prezzo al pubblico di benzina e gasolio e relative percentuali [€/lt] [ultima rilevazione comparativa utile] – media aritmetica sui prezzi unitari

E.U. A 27 PAESI	BENZINA				GASOLIO			
Media 19.12.2022	Media U.E.	Italia	Stacco	% stacco	Media U.E.	Italia	Stacco	% stacco
Prezzo ind.	0,772	0,785	+0,013	13,5%	0,989	0,940	-0,049	-163,3%
Imposte	0,795	0,878	+0,083	86,5%	0,698	0,777	+0,079	263,3%
Prezzo finale	1,567	1,663	+0,096	100,0%	1,687	1,717	+0,030	100,0%
E.U. A 27 PAESI	BENZINA				GASOLIO			
Media DICEMBRE	Media U.E.	Italia	Stacco	% stacco	Media U.E.	Italia	Stacco	% stacco
Prezzo ind.	0,797	0,803	+0,006	6,7%	1,010	0,968	-0,042	-107,7%
Imposte	0,799	0,882	+0,083	93,3%	0,702	0,783	+0,081	207,7%
Prezzo finale	1,596	1,685	+0,089	100,0%	1,712	1,751	+0,039	100,0%
E.U. A 27 PAESI	BENZINA				GASOLIO			
Media 2022	Media U.E.	Italia	Stacco	% stacco	Media U.E.	Italia	Stacco	% stacco
Prezzo ind.	0,922	0,946	+0,024	30,8%	1,070	1,057	-0,013	-41,9%
Imposte	0,818	0,872	+0,054	69,2%	0,717	0,761	+0,044	141,9%
Prezzo finale	1,740	1,818	+0,078	100,0%	1,787	1,818	+0,031	100,0%

Elaborazione **FIGISC-ANISA** in collaborazione con **ASSOPETROLI-ASSOENERGIA**

Meteo carburanti: il prezzo che fa – N. 44/2022 – 23.12.2022
FIGISC ANISA CONFCOMMERCIO

Tav. 13.b – Lo «STACCO» con l'Europa a 19 Paesi di area euro delle imposte, del prezzo industriale e del prezzo al pubblico di benzina e gasolio e relative percentuali – [€/lt] - [ultima rilevazione comparativa utile] – media aritmetica sui prezzi unitari

E.U. A 19 PAESI	BENZINA				GASOLIO			
Media	Media		% stacco	Media			% stacco	
19.12.2022	U.E.	Italia	Stacco	U.E.	Italia	Stacco		
Prezzo ind.	0,760	0,785	+0,025	34,7%	0,960	0,940	-0,020	-52,6%
Imposte	0,831	0,878	+0,047	65,3%	0,719	0,777	+0,058	152,6%
Prezzo finale	1,591	1,663	+0,072	100,0%	1,679	1,717	+0,038	100,0%
E.U. A 19 PAESI	BENZINA				GASOLIO			
Media	Media		% stacco	Media			% stacco	
DICEMBRE	U.E.	Italia	Stacco	U.E.	Italia	Stacco		
Prezzo ind.	0,789	0,803	+0,014	24,1%	0,986	0,968	-0,018	-43,9%
Imposte	0,838	0,882	+0,044	75,9%	0,724	0,783	+0,059	143,9%
Prezzo finale	1,627	1,685	+0,058	100,0%	1,710	1,751	+0,041	100,0%
E.U. A 19 PAESI	BENZINA				GASOLIO			
Media	Media		% stacco	Media			% stacco	
2022	U.E.	Italia	Stacco	U.E.	Italia	Stacco		
Prezzo ind.	0,926	0,946	+0,020	60,6%	1,058	1,057	-0,001	-5,3%
Imposte	0,859	0,872	+0,013	39,4%	0,741	0,761	+0,020	105,3%
Prezzo finale	1,785	1,818	+0,033	100,0%	1,799	1,818	+0,019	100,0%

Elaborazione **FIGISC-ANISA** in collaborazione con **ASSOPETROLI-ASSOENERGIA**