



METEO-CARBURANTI: IL PREZZO CHE FA – N. 45/22

Rapporto settimanale Figisc Anisa Confcommercio

Venerdì 30 DICEMBRE 2022
 a cura di FIGISC ANISA CONFCOMMERCIO



METEO-CARBURANTI RITORNA IL 13 GENNAIO 2023
PREVISIONI PREZZO MEDIO ITALIA NEI PROSSIMI QUATTRO GIORNI:
➔ PREZZI CON EFFETTO ACCISA (+18,0/+19,0 CENT/LITRO) ⬅
I NUMERI SIGNIFICATIVI DAL 23/12/2022 AL 30/12/2022

	GIO 22/12	GIO 29/12	Var. ±
Quotazione greggio Brent \$/bar.	80,98	83,46	+2,48
Cambio US\$/€	1,0633	1,0649	+0,0016
Quotazione greggio Brent €/bar.	76,16	78,37	+2,21
Quotazione Mediterraneo benzina €/lt. SIVA	0,555	0,577	+0,022
Quotazione Mediterraneo gasolio €/lt. SIVA	0,724	0,736	+0,012
Prezzo medio Italia benzina €/lt. [♦]	1,710	1,693	-0,017
Prezzo medio Italia gasolio €/lt. [♦]	1,775	1,759	-0,016

[♦] Prezzo medio tra modalità «self» e modalità «servito»

COMPOSIZIONE PREZZO MEDIO TRA SELF E SERVITO ITALIA MEDIA DAL 23/12/2022 AL 29/12/2022 - €/LITRO

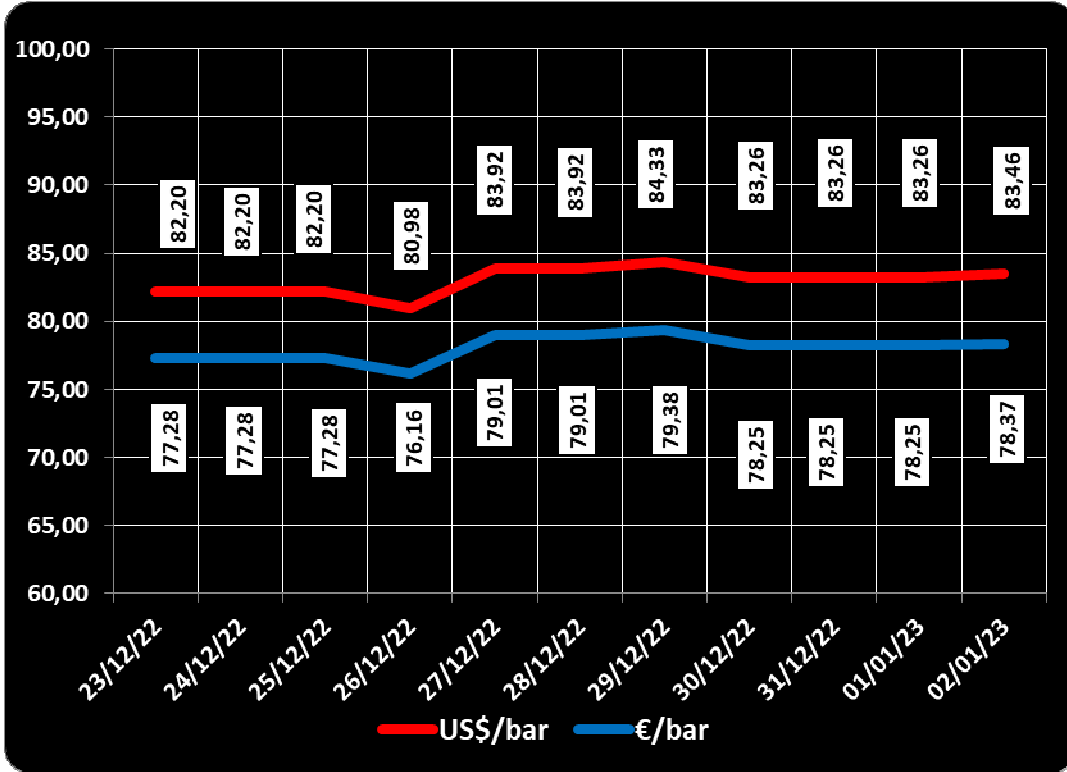
COMPOSIZIONE	BENZINA	%	GASOLIO	%
PREZZO FINALE	1,698	100,00%	1,764	100,00%
di cui: imposte [accisa+IVA]	0,885	52,10%	0,785	44,53%
Quotazione prodotto Mediterraneo	0,552	32,52%	0,725	41,13%
Oneri e margini distribuzione	0,261	15,38%	0,253	14,34%

DIFFERENZE SU MEDIA ARITMETICA A 27 PAESI U.E. – 26/12/2022 €/LITRO

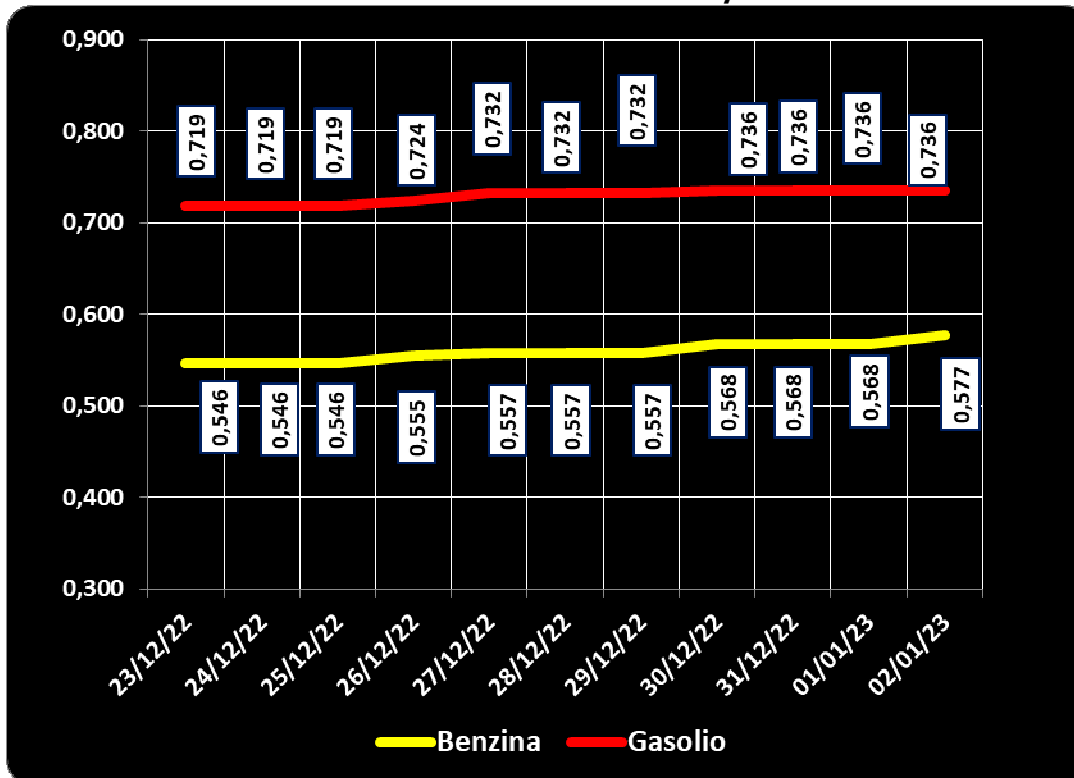
COMPONENTI	BENZINA			GASOLIO		
	ITALIA	MEDIA U.E.	DELTA	ITALIA	MEDIA U.E.	DELTA
PREZZO CONSUMO	1,625	1,558	+0,067	1,690	1,679	+0,011
IMPOSTE	0,871	0,793	+0,078	0,772	0,697	+0,075
PREZZO INDUSTRIALE	0,754	0,765	-0,011	0,918	0,982	-0,064

Meteo carburanti: il prezzo che fa – N. 45/2022 – 30.12.2022
 FIGISC ANISA CONFCOMMERCIO

QUOTAZIONE GREGGIO BRENT FUTURE NYMEX
 23.12.2022 – 02.01.2023 – DOLLARI/BARILE ED EURO/BARILE



QUOTAZIONE CIF MEDITERRANEO BENZINA E GASOLIO
 23.12.2022 – 02.01.2023 - €/LITRO





BEARZI, FIGISC: NEI PROSSIMI QUATTRO GIORNI PESA IL RITORNO DELL'ACCISA NELLA MISURA ANTERIORE D.L. 21/2022 [+18,0/+19,0 CENT/LITRO]. SUI CARBURANTI IN ITALIA PESANO IMPOSTE PER IL 52,1 % SULLA BENZINA E 44,5 % SUL GASOLIO E SUPERIORI DI +7,6 EUROCENT/LITRO SULLA MEDIA COMUNITARIA

Bruno BEARZI, Presidente Nazionale della FIGISC CONFCOMMERCIO per i prossimi giorni dichiara che SUSSISTONO STABILI ELEMENTI PER RITENERE, SIA SUL BREVE CHE SUL MEDIO PERIODO, COME PERMANENTE UNA SITUAZIONE DI PREZZI SOSTENUTI.

SUL MERCATO DEI FUTURES PER I PROSSIMI MESI IL BRENT MARCA QUOTAZIONI SU CIRCA 80-85 DOLLARI/BARILE PER CONTRATTI FINO AD APRILE, MENTRE IL GASOLIO SUL MERCATO EUROPEO REGISTRA QUOTAZIONI, SEMPRE PER CONTRATTI FINO AD APRILE, SU 850-950 DOLLARI /TONNELLATA.

LA PREVISIONE SULL'ANDAMENTO NEI PROSSIMI GIORNI, SUGGERISCE UNA ASPETTATIVA DI PREZZI IN AUMENTO, SOSTANZIALMENTE PER IL SOLO EFFETTO DELLA DECADENZA DELLO SCONTO DI ACCISA CON DECORRENZA DAL 01.01.2023, ENTRO UN RANGE DI 18,0-19,0 CENT/LITRO IN PIÙ.

Nell'arco della settimana, dal giovedì precedente 22/11 ad ieri, il **GREGGIO** di riferimento **BRENT È AUMENTATO con una variazione di +2,21 euro/barile**, ossia da 76,16 a euro/barile 78,37, con una media settimanale pari a 78,33, in forza di un tasso valutario medio di **CAMBIO EURO/DOLLARO STABILE** [con media settimanale pari a 1,0629 dollari per un euro contro media di 1,0618 della settimana prima]; la **QUOTAZIONE CIF** di riferimento **MEDITERRANEO** dei **PRODOTTI LAVORATI** è **SALITA di +1,2 cent/litro per il gasolio** [da euro/litro 0,724 a 0,736 con 0,729 di media settimanale] ed è **CRESCIUTA IN MISURA di +2,2 cent/litro per la benzina** [ossia da euro/litro 0,555 a 0,577, con media settimanale pari a 0,559], e, **CON IVA, LE VARIAZIONI PRODOTTI SONO, quindi, RISPETTIVAMENTE, DI +1,5 E DI +2,7 CENT/LITRO.**

Rispetto alla dinamica dei prodotti sulla piazza internazionale del Mediterraneo, i **PREZZI PRATICATI ALLA POMPA IN MEDIA TRA "SELF" E "SERVITO" IN ITALIA** da giovedì 22 dicembre **SONO VARIATI di -1,7 cent/litro per la benzina e di -1,6 cent/litro per il gasolio** ed in **media ponderale** (in base al *mix* dei consumi) **tra i due prodotti LA VARIAZIONE è così pari a -1,6 cent/litro**; per la **modalità "self"**, la variazione per la benzina é stata **pari a -1,8 cent/litro e pari a -1,7 cent/litro per il gasolio** (ossia **in media tra i consumi dei prodotti pari cioè a -1,7**), e per la **modalità "servito"**, la variazione è **pari a -1,5 cent/litro per la benzina ed a -1,5 per il gasolio** (**in media cioè tra i consumi dei prodotti pari a -1,5**), mentre i **PREZZI CONSIGLIATI DELLE COMPAGNIE** – cosa diversa da quelli effettivamente praticati – hanno avuto, comprendendovi quindi in più anche la giornata odierna, VARIAZIONE PARI a -0,4 cent/litro per

la benzina e a -0,5 cent/litro per il gasolio [in media tra i consumi dei prodotti pari a -0,5].

Lo scorso venerdì 23/12/2022 è stata espressa una **aspettativa di PREZZI, IN MEDIA DEI DUE PRODOTTI, IN STANDBY CON UN RANGE DI VARIAZIONE DI CIRCA 1,0 CENT/LITRO IN PIÙ OD IN MENO NEI SUCCESSIVI QUATTRO GIORNI, che È STATA PARZIALMENTE CONFERMATA NEL QUADRANTE BASSO (OSSIA VARIAZIONE IN MENO DEL RANGE) NONOSTANTE UN ANDAMENTO DELLE QUOTAZIONI INTERNAZIONALI DEI PRODOTTI RAFFINATI VARIATE IN AUMENTO NEI QUATTRO GIORNI SUCCESSIVI, CON IVA, DI +1,6 CENT /LITRO PER IL GASOLIO, E DI +1,3 PER LA BENZINA.**

Infatti, nei **primi quattro giorni** da venerdì 23 dicembre i **PREZZI PRATICATI, QUALE MEDIA TRA "SELF" E "SERVITO"**, IN ITALIA SONO VARIATI di -1,4 cent/litro per la benzina e di -1,4 cent/litro per il gasolio, in media ponderale (in base al *mix* dei consumi) tra i due prodotti **LA VARIAZIONE è pari -1,4 cent/litro**; per la **modalità "self"**, la **variazione** per la benzina è pari a -1,6 cent/litro e pari a -1,5 cent/litro per il gasolio (in media tra i consumi dei prodotti cioè **pari a -1,5**), mentre per la **modalità in "servito"**, la **variazione** è pari a -1,2 cent/litro per la benzina ed a -1,2 per il gasolio (in media tra i consumi dei prodotti **pari a -1,2**), mentre i **PREZZI CONSIGLIATI** delle compagnie hanno avuto, includendovi anche il quinto giorno, **VARIAZIONE PARI a -0,4 cent/litro** per la benzina ed a **-0,5 cent/litro** per il gasolio [in media tra i consumi dei prodotti **pari a -0,5**].

Nella settimana, i prodotti in extrarete sono stati venduti dalle Compagnie petrolifere sugli impianti dei propri gestori della rete di marchio - vincolati all'esclusiva di acquisto -, a prezzi di vendita mediamente più sostenuti nell'ordine di circa cent/litro 33,2 in modalità "servito" e di circa 14,4 in modalità "self" per la benzina e di circa cent/litro 31,6 in modalità "servito" e di circa 12,7 in modalità "self" per il gasolio, rispetto ai prezzi riservati agli operatori indipendenti [le "pompe bianche" e la grande distribuzione].

In un mese esatto [ovverossia dal giorno 30 novembre 2022], **le quotazioni internazionali del greggio sono variate di -1,5 cent/litro, mentre quelle dei prodotti finiti sono variate per la benzina di -5,1 cent/litro e di -3,4 cent/litro per il gasolio [tutti i valori sono con IVA], mentre i prezzi nazionali alla pompa sono variati di -2,3 cent/litro per la benzina e di -4,1 cent/litro per il gasolio.**

Pertanto, **a meno di drastiche variazioni in più od in meno delle quotazioni internazionali** alla chiusura dei mercati di oggi o del tasso di cambio euro/dollaro, vi sono ad oggi plausibili presupposti per una aspettativa di **PREZZI, NELLA MEDIA DEI DUE PRODOTTI, STABILI QUANTO ALLA RELAZIONE CON I FONDAMENTALI DI PREZZO ENTRO 1,0 CENT LITRO NEI IN PIÙ OD IN MENO PROSSIMI QUATTRO GIORNI, MA IL RIPRISTINO DELL'ACCISA NELLA MISURA ANTERIORE AL D.L. 21/2022 COMPORTA, IVATA, UN AUMENTO COMPLESSIVO DI 18,0/19,0 CENT/LITRO DAL 1° GENNAIO.**

Le previsioni non possono andare oltre il termine ravvicinato di 4 giorni in considerazione delle variabili di mercato (greggio, cambio, ecc.).

Al monitoraggio - effettuato in collaborazione con **ASSOPETROLI-ASSOENERGIA** - dei prezzi pubblicati dalla Commissione Europea risulta che **nella rilevazione del 26 dicembre 2022 lo "stacco Italia delle imposte sui carburanti"** [quante imposte si pagano **IN PIÙ OD IN MENO** in Italia rispetto alla media dei ventisette Paesi U.E.] è pari a **+7,8 cent/litro** per la benzina e **+7,5** per il gasolio [in media ponderale tra i prodotti **+7,6**], nella situazione post D.L. 179/2022.

Le imposte, nella settimana dal 23 dicembre al 29 dicembre, hanno inciso sul prezzo finale della benzina per il **52,10 %** e per il **44,53 %** su quello del gasolio, per effetto della variazione delle accise dal **01.12.2022**.

LA RILEVAZIONE COMUNITARIA DEI PREZZI DI DATA 26.12.2022 EVIDENZIA CHE LA BENZINA HA IL DECIMO ED IL GASOLIO IL DODICESIMO PREZZO PIÙ ELEVATO DELLA INTERA UNIONE EUROPEA.

Per quanto attiene ai **prezzi praticati in autostrada**, Massimo TERZI, il **Presidente Nazionale ANISA CONFCOMMERCIO**, l'organizzazione che raggruppa i gestori delle aree di servizio della rete autostradale sottolinea che «nella settimana dal 21 dicembre 2022 al 27 dicembre 2022 i prezzi lungo la rete viaria gerarchica più rilevante per il Paese sono stati mediamente superiori [su una valutazione ponderale sia del *mix* dei prodotti che di quello delle modalità di servizio] di 11,6 cent/litro [da un minimo di 9,7 per la modalità "self" (10,3 per la benzina e 9,5 per il gasolio) ad un massimo di 17,4 per la modalità "servito" (18,2 per la benzina e 17,2 per il gasolio)] alla media di quelli praticati sulla rete "colorata" e di 14,6 cent/litro [da un minimo di 9,2 per la modalità "self" (9,8 per la benzina e 9,1 per il gasolio) ad un massimo di 30,8 per la modalità "servito" (31,4 per la benzina e 30,7 per il gasolio)] rispetto alla rete *no-logo*, con una differenza rispetto ai valori registrati nella antecedente settimana dal 14 dicembre 2022 al 20 dicembre 2022 [pari a +11,2 cent/litro verso la rete "colorata", +14,7 verso la rete *no-logo*] di +0,4 cent/litro verso la rete "colorata" e di -0,1 cent/litro verso la rete c.d. *no-logo*; per quanto attiene agli altri prodotti, sempre nella settimana dal 21 dicembre 2022 al 27 dicembre 2022, il prezzo del gpl in autostrada è più elevato di cent/litro 8,7 (ossia 11,2 % in più) rispetto alla media della rete "colorata" e di 10,8 cent/litro (14,3 % in più) rispetto ai *no-logo* (nella settimana antecedente dal 14 dicembre 2022 al 20 dicembre 2022 i valori rilevati erano rispettivamente +8,8 e +10,9 cent/litro); quello del metano è più basso in misura pari a 0,2 (ossia 0,1 % in meno) rispetto alla media della rete "colorata" e più basso di 0,2 cent/litro (ossia 0,1 % in meno) anche rispetto ai *no-logo* (nella settimana precedente dal 14 dicembre 2022 al 20 dicembre 2022 i valori rilevati erano rispettivamente di -4,8 e di -10,5); situazione determinata anzitutto dal fattore delle *royalty* a favore dei Concessionari che pesano sul prezzo finale, nonché dalle politiche commerciali delle compagnie (prezzi troppo elevati rispetto alla rete ordinaria stradale, elevato delta tra il prezzo in "servito" ed il prezzo in "self».

I DATI ANALITICI –

A. LE VARIAZIONI DEI FONDAMENTALI DI MERCATO NELLA SETTIMANA

I fondamentali del mercato internazionale sono determinati dalla quotazione in dollari od euro/barile del greggio di riferimento [Brent] – e quindi dal tasso di cambio euro/dollaro -, ma, soprattutto, dalla quotazione dei prodotti per autotrazione "finiti" [cioè raffinati], espressi sul mercato internazionale in modalità CIF, area Mediterraneo. Tali quotazioni, fissate in ogni giorno - *D day* - della settimana (sabato e domenica e grandi festività escluse per chiusura del mercato), hanno effetto dal secondo giorno dalla loro fissazione [*D day* + 2, per cui la quotazione del lunedì influisce sul prezzo finale del mercoledì, del martedì sul giovedì, del mercoledì sul venerdì, il sabato e la domenica, del giovedì sul lunedì della settimana successiva, del venerdì sul martedì della settimana successiva].

Sulla settimana da sabato 24 dicembre 2022 a venerdì 30 dicembre 2022, pertanto, i fondamentali internazionali di mercato che influenzano il prezzo alla pompa sono quelli che vanno – in considerazione della pausa del *week end* - dal mercoledì 21 dicembre 2022 al mercoledì 28 dicembre 2022.

In questo intervallo, in presenza di un cambio euro/dollaro quasi stabile rispetto ai valori del mercoledì precedente [1,0640 vs/ 1,0636] la quotazione del greggio di riferimento Brent è AUMENTATA, con una variazione di +0,97 euro/barile [dollari/barile +1,06, con quotazioni sugli 83,26], attestandosi da un valore iniziale di mer-

Meteo carburanti: il prezzo che fa – N. 45/2022 – 30.12.2022
FIGISC ANISA CONFCOMMERCIO

coledì 21/12, pari a 77,28 euro/barile, al valore finale del 28/12, pari a 7,25 euro/barile.

Tav. 1 - Variazioni dei fondamentali di mercato incidenti sul periodo 21/12/2022-28/12/2022 [dal mercoledì antecedente a quello successivo]-

Fondamentali mercato	Unità misura	MER 21/12	MER 28/12	Variazioni
Greggio Brent	U\$/barile	82,20	83,26	+1,06 \$/barile
Cambio	€/U\$	1,0636	1,0640	+0,0004 U\$/€
Greggio Brent	€/barile	77,28	78,25	+0,97 €/barile

Rispetto al dato di mercoledì 28/11, giovedì 29/12, **la quotazione del greggio Brent è moderatamente variata (+0,20) dollari/barile, attestandosi da 83,26 di mercoledì 21 a 83,46 dollari/barile, che ad un tasso di cambio stabile sulla data immediatamente antecedente, ossia pari a dollari 1,0649 in confronto a 1,0640 per un euro, registrano un lieve aumento a 78,37 euro/barile (il giorno precedente 78,25).**

Tav. 2 - Variazioni dei fondamentali di mercato incidenti sul periodo 22/12/2022-29/12/2022 [dal giovedì antecedente a quello successivo]-

Fondamentali mercato	Unità misura	GIO 22/12	GIO 29/12	Variazioni
Greggio Brent	U\$/barile	80,98	83,46	+2,48 \$/barile
Cambio	€/U\$	1,0633	1,0649	+0,0016 U\$/€
Greggio Brent	€/barile	76,16	78,37	+2,21 €/barile

Le movimentazioni delle quotazioni internazionali CIF Mediterraneo dei prodotti «finiti» registrano durante la settimana le seguenti variazioni dei prodotti: la benzina, infatti, dal mercoledì 21/12 al mercoledì 28/12 è salita con una variazione pari a +0,022 euro/litro [ovvero da 0,546 a 0,568 euro/litro] con una variazione, IVA inclusa, pari ad euro/litro +0,027, ed il gasolio presenta una variazione in incremento pari a +0,017 euro/litro [da 0,719 a 0,736 euro/litro] con una variazione, ivata, pari a +0,021 euro/litro.

Tav. 3 - Variazioni quotazioni internazionali prodotti finiti periodo 21/12/2022 - 29/12/2022 [dal mercoledì antecedente a quello successivo]-

	Quotazioni benzina	Quotazioni gasolio
Inizio rilevazione	0,546	0,719
Fine rilevazione	0,568	0,736
Differenza senza IVA	+0,022	+0,017
Differenza con IVA	+0,027	+0,021

Rispetto al dato di mercoledì 28/12, **nella giornata di giovedì 29/12 le quotazioni internazionali dei prodotti finiti sono variate di ZERO cent/litro per il gasolio e di +1,1 cent/litro per la benzina.**

Il prezzo praticato – come media tra le due modalità «self» e «servito» - alla pompa in Italia da giovedì 22/12 a giovedì 29/12 è VARIATO per la benzina di -1,7 cent/litro e di -1,6 cent/litro per il gasolio.

I prezzi interni, rispetto alle variazioni internazionali dei prodotti finiti nella settimana corrente, con un saldo a giovedì 29 dicembre [tecnicamente tarato sulle quotazioni internazionali del mercoledì], risultano più bassi di -4,4 cent/litro per la benzina.

Meteo carburanti: il prezzo che fa – N. 45/2022 – 30.12.2022
FIGISC ANISA CONFCOMMERCIO

na e più bassi di -3,1 per il gasolio [in media nel *mix* dei consumi tra i due prodotti, più bassi di -3,5]; le variazioni del mercato internazionale degli ultimi sette giorni (incremento di +1,5 cent/litro per il gasolio ed incremento di +2,7 per la benzina non hanno avuto ancora riflesso sui prezzi praticati alla pompa, mentre i margini industriali lordi sono diminuiti (-1,8 cent/litro) rispetto alla media della settimana precedente.

Tav. 4 – Variazioni quotazioni internazionali prodotti finiti e prezzi al pubblico periodo 22/12/2022-29/12/2022 [dal giovedì antecedente a quello successivo]-

	Quotazioni benzina	Quotazioni gasolio	Prezzo benzina	Prezzo gasolio
Inizio rilevazione	0,555	0,724	1,710	1,775
Fine rilevazione	0,577	0,736	1,693	1,759
Differenza senza IVA	+0,022	+0,012		
Differenza con IVA	+0,027	+0,015	-0,017	-0,016
Saldo prezzi Italia/internaz.li			-0,044	-0,031

Le **variazioni intervenute nell'arco di un MESE INTERO [ossia dal 30/11/2022] sia nei fondamentali di mercato** [cambio euro/dollaro, quotazione greggio Brent in dollari/barile ed euro/barile, quotazione benzina e gasolio CIF sulla piazza Mediterraneo in euro/litro (ivato)] **sia per il prezzo medio nazionale della benzina e del gasolio**, prezzo ponderato tra le modalità di servizio "self" e "servito" in base al numero degli impianti che hanno comunicato il relativo prezzo all'Osservatorio Prezzi Carburanti del MISE [ovviamente ivato], sono le seguenti:

Tav. 5.a – Variazioni fondamentali di mercato e prezzi medi al consumo – 30/11/2022 – 30/12/2022

	30/11/22	30/12/22	Var. ±
Cambio euro/dollaro	1,0366	1,0649	+0,0283
Greggio Brent dollari/barile	83,22	83,46	0,24
Greggio Brent euro/barile	80,28	78,37	-1,91
Benzina CIF Mediterraneo euro/litro ivato	0,755	0,704	-0,051
Gasolio CIF Mediterraneo euro/litro ivato	0,932	0,898	-0,034
Prezzo medio Italia benzina euro/litro (ivato)	1,716	1,693	-0,023
Prezzo medio Italia gasolio euro/litro (ivato)	1,800	1,759	-0,041

Le **variazioni degli stessi elementi di cui appena più sopra intervenute nell'arco di un ANNO INTERO [ossia dal 30/12/2021]** sono, invece, le seguenti:

Tav. 5.b – Variazioni fondamentali di mercato e prezzi medi al consumo – 30/12/2021–30/12/2022

	30/12/21	30/12/22	Var. ±
Cambio euro/dollaro	1,1303	1,0649	-0,0654
Greggio Brent dollari/barile	78,63	83,46	+4,83
Greggio Brent euro/barile	69,57	78,37	+8,80
Benzina CIF Mediterraneo euro/litro ivato	0,620	0,704	+0,084
Gasolio CIF Mediterraneo euro/litro ivato	0,620	0,898	+0,278
Prezzo medio Italia benzina euro/litro (ivato)	1,784	1,693	-0,091
Prezzo medio Italia gasolio euro/litro (ivato)	1,652	1,759	+0,107

Le variazioni giornaliere medie del prezzo di benzina e gasolio, **NELLA SETTIMANA dal 23/12/2022 al 30/12/2022**, quali rispettivamente riscontrate: a) dai listini delle compagnie petrolifere; b) dai prezzi praticati effettivamente dagli impianti che han-

Meteo carburanti: il prezzo che fa – N. 45/2022 – 30.12.2022
FIGISC ANISA CONFCOMMERCIO

no segnalato il prezzo all'Osservatorio Prezzi Carburanti del MISE, calcolati quale media ponderata per numero di impianti tra modalità "self" e "servito"; c) dai prezzi praticati medi in modalità "self"; d) dai prezzi praticati medi in modalità "servito", sono riportate nelle seguenti due tabelle:

Tav. 6.a – Variazioni prezzi BENZINA periodo 23/12/2022 – 30/12/2022

Data	Listino medio	Praticato media self-servito	Praticato media self	Praticato media servito
23/12/22		-0,003	-0,004	-0,002
24/12/22	-0,004	-0,008	-0,007	-0,009
25/12/22	=0,000	-0,001	-0,002	=0,000
26/12/22	=0,000	-0,001	-0,001	-0,001
27/12/22	=0,000	-0,001	-0,002	=0,000
PRIMI 4 GG.		-0,014	-0,016	-0,012
28/12/22	=0,000	-0,003	-0,002	-0,002
29/12/22	=0,000	=0,000	=0,000	-0,001
30/12/22	=0,000			
TOTALE	-0,004	-0,017	-0,018	-0,015

Tav. 6.b – Variazioni prezzi GASOLIO periodo 23/12/2022 – 30/12/2022

Data	Listino Medio	Praticato media self-servito	Praticato media self	Praticato media servito
23/12/22		-0,002	-0,003	-0,003
24/12/22	-0,005	-0,008	-0,008	-0,008
25/12/22	=0,000	-0,001	-0,001	=0,000
26/12/22	=0,000	-0,001	-0,002	-0,001
27/12/22	=0,000	-0,002	-0,001	=0,000
PRIMI 4 GG.		-0,014	-0,015	-0,012
28/12/22	=0,000	-0,001	-0,001	-0,002
29/12/22	=0,000	-0,001	-0,001	-0,001
30/12/22	=0,000			
TOTALE	-0,005	-0,016	-0,017	-0,015

Le variazioni intervenute nella settimana dal 23 dicembre al 29 dicembre rispetto a quella dal 16 dicembre al 22 dicembre dei prezzi medi di extrarete nelle tre macroaree del Paese e nella media nazionale sono state le seguenti:

Tav. 7 – Variazioni prezzi extrarete benzina e gasolio – Medie settimane a confronto

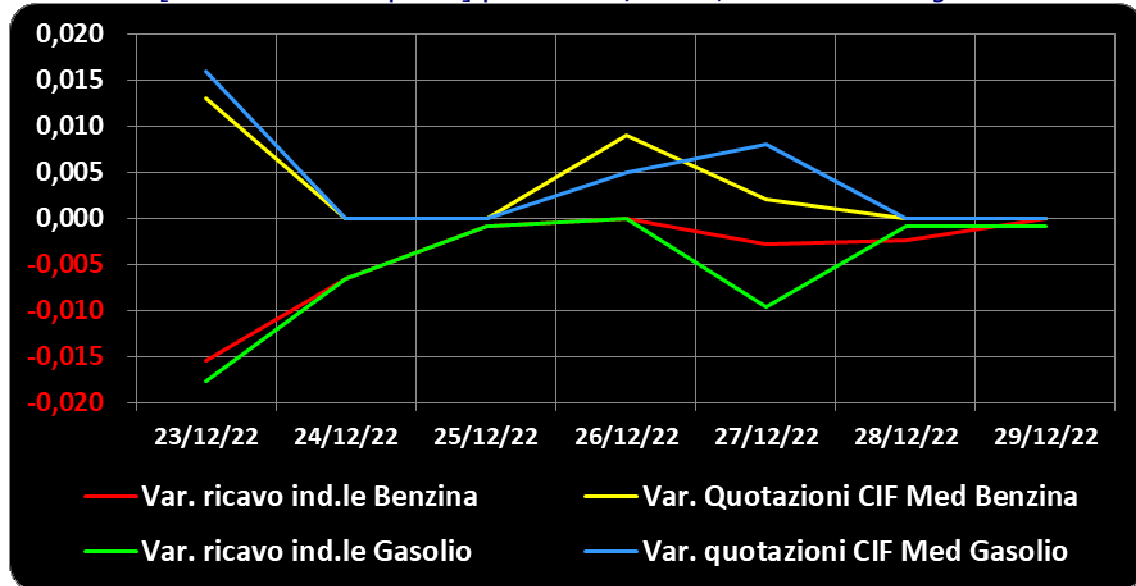
Euro/litro	16.12/22.12	23.12/29.12	Var. ±
Benzina Nord	1,468	1,483	+0,015
Benzina Centro	1,469	1,479	+0,010
Benzina Sud ed Isole	1,472	1,489	+0,017
Benzina media Italia	1,470	1,484	+0,014
Gasolio Nord	1,575	1,562	-0,013
Gasolio Centro	1,580	1,564	-0,016
Gasolio Sud ed Isole	1,586	1,575	-0,011
Gasolio media Italia	1,580	1,567	-0,013

Le variazioni giornaliere del ricavo industriale [prezzo al pubblico al netto delle imposte] nel corso della settimana 23 dicembre – 29 dicembre 2022 sono state coerenti [tra -2,0 e ZERO cent/litro ed in proporzione inversa] sulle dinamiche

Meteo carburanti: il prezzo che fa – N. 45/2022 – 30.12.2022
FIGISC ANISA CONFCOMMERCIO

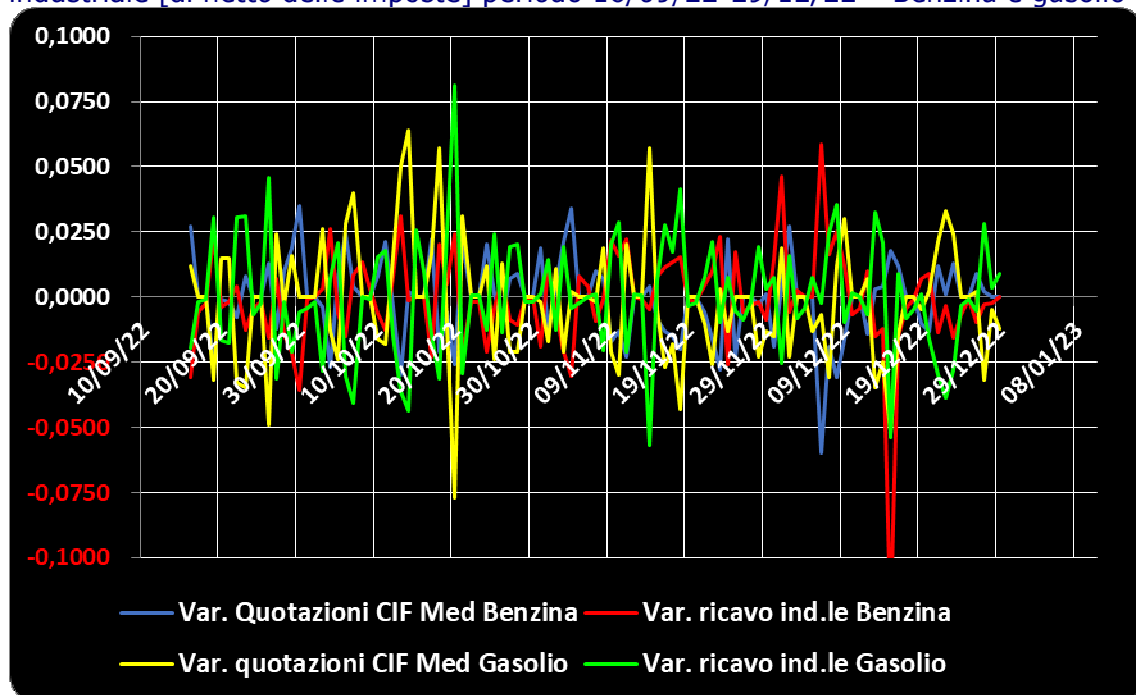
delle **variazioni giornaliere del prezzo internazionale dei prodotti**, che sono oscillate tra ZERO e +2,0 cent/litro, come evidenziato dal grafico.

Grafico 1a – Variazioni delle quotazioni internazionali dei prodotti finiti e del prezzo industriale [al netto delle imposte] periodo 23/12-29/12- Benzina e gasolio



Anche su un arco temporale più ampio [calcolato su **quindici settimane consecutive dal 16 settembre 2022 al 29 dicembre 2022**] le **variazioni giornaliere del ricavo industriale** [prezzo al pubblico al netto delle imposte] **sono state coerenti** [tra -6,0 e +8,5 cent/litro ed **in proporzione inversa**], **rispetto alle dinamiche delle variazioni giornaliere del prezzo internazionale dei prodotti**, le quali sono oscillate tra -8,0 e +6,5 cent/litro, come evidenziato dal grafico.

Grafico 1b – Variazioni delle quotazioni internazionali dei prodotti finiti e del prezzo industriale [al netto delle imposte] periodo 16/09/22-29/12/22 – Benzina e gasolio



B. TRA DIVERSI PREZZI, QUALI PREZZI

A partire dal presente numero del «Meteo Carburante» - al di là del prezzo in modalità «ufficiale» medio settimanale nazionale solamente in modalità «self» riferito alla settimana antecedente dal lunedì alla domenica è rilevato ogni lunedì dal Ministero dello sviluppo economico con la metodologia di cui al Decreto Ministeriale 23.11.2012, e pubblicato sul sito <http://dgerm.sviluppoeconomico.it.gov>, e contribuisce alla rilevazione dei prezzi che la Commissione Europea effettua ogni settimana [sul sito http://ec.europa.eu/energy/observatory/oil/bulletin_en.htm] per tutti i ventisette Paesi Membri dell'Unione Europea - **gli unici prezzi che vengono riportati per il confronto con la settimana antecedente sono quelli effettivamente praticati nella media nazionale derivante dalle comunicazioni di variazioni effettuate dagli impianti presso l'Osservatorio Prezzi Carburanti del Ministero dello sviluppo economico.**

Il dato dei prezzi è stato rilevato nella media del periodo settimanale rendicontato nel «Meteo Carburante» **distintamente sia per benzina e gasolio, che per modalità di servizio «servito» e «self» e, infine, anche suddiviso per:**

- 1) la totalità della rete;**
- 2) la media della rete «colorata» [impianti delle major petrolifere nazionali];**
- 3) la media della rete dei «no-logo».**

La differenza tra i prezzi della rete «colorata» e quelli della rete «no-logo» nella settimana dal 23 dicembre al 29 dicembre 2022 è stata per la benzina a modalità «self» pari a -0,004 ed a modalità «servito» pari a +0,132 euro/litro, per il gasolio è stata in modalità «self» pari a -0,003 ed in modalità «servito» pari a +0,135 euro/litro.

La differenza di prezzo tra la modalità «servito» e la modalità «self» è stata, mediamente tra i marchi ed i prodotti, nella stessa settimana pari a +0,188 euro/litro nella rete «colorata» e pari a +0,051 euro/litro nella rete «no-logo», in linea con la scorsa settimana.

Tav. 8 - Prezzi MEDI SETTIMANALI di riferimento impianti serviti, prezzo medio Italia «self» e «servito» tutta la rete, rete «colorata» e «no-logo» e variazione su settimana precedente

	Benzina	Gasolio	Variaz. benzina	Variaz. gasolio
Prezzo «self» tutta la rete	1,631	1,696	-0,022	-0,023
Prezzo «servito» tutta la rete	1,793	1,859	-0,020	-0,020
Prezzo «self» rete «colorata»	1,630	1,696	-0,023	-0,023
Prezzo «servito» rete «colorata»	1,818	1,884	-0,020	-0,021
Prezzo «self» rete «no-logo»	1,634	1,699	-0,022	-0,020
Prezzo «servito» rete «no-logo»	1,686	1,749	-0,020	-0,018

C. LA COMPOSIZIONE MEDIA DEL PREZZO DEL PERIODO

La composizione del prezzo - determinato come **media settimanale del prezzo medio nazionale ponderale tra modalità «self» e modalità «servito»** [ossia **il prezzo di ciascuna modalità di servizio PER il numero degli impianti che ne hanno comunicato la variazione DIVISO il numero totale degli impianti che hanno comunicato dette variazioni** - è il risultato di tre componenti sostanziali: l'imposizione fiscale, il prezzo del carburante vero e proprio, i costi ed i margini di retribuzione del sistema distributivo [ricavo industriale].

Meteo carburanti: il prezzo che fa – N. 45/2022 – 30.12.2022
FIGISC ANISA CONFCOMMERCIO

Il prezzo del carburante vero e proprio è dato dalla **quotazione CIF internazionale [area Mediterraneo] dei prodotti raffinati**, che è il fattore del prezzo finale concretamente influenzato dal mercato internazionale e dal tasso di cambio euro/dollaro: nel periodo dal 23 dicembre 2022 al 29 dicembre 2022 il suo peso specifico sul prezzo finale alla pompa è stato pari al **32,52 %** per la benzina ed al **41,13 %** per il gasolio.

Il **ricavo industriale** è costituito dai costi e dai margini del sistema distributivo [ammortamenti degli investimenti per gli impianti di distribuzione, costo delle quote biocarburanti, manutenzioni, trasporti, logistica, *royalties* e fitti passivi, campagne promozionali, margine del gestore dell'impianto, ecc. ecc., risultati lordi di gestione]: nel periodo dal 23 dicembre 2022 al 29 dicembre 2022 la sua quota sul prezzo finale è stata del **15,38 %** per la benzina e del **14,34 %** per il gasolio.

Infine, l'onere fiscale complessivo [accisa più imposta IVA 22 %] nel periodo dal 23 dicembre 2022 al 29 dicembre 2022 ha gravato sul prezzo finale della benzina in misura pari al **52,10 %** ed al **44,53 %** per il gasolio, **per effetto della rimodulazione delle accise dal 01.12.2022.**

Tav. 9 – Composizione media del prezzo di benzina e gasolio – Prezzi medi ponderati tra modalità «self» e «servito» [euro/litro] - periodo 23/12/2022-29/12/2022 -

Composizione media prezzo	Benzina	%	Gasolio	%
Prezzo alla pompa	1,698	100,00%	1,764	100,00%
IVA 22 %	0,306	18,03%	0,318	18,03%
Accisa (media ponderata per giorni)	0,578	34,07%	0,467	26,50%
Totale imposte	0,885	52,10%	0,785	44,53%
Quotazione internazionale prodotto finito	0,552	32,52%	0,725	41,13%
Ricavo industriale	0,261	15,38%	0,253	14,34%
Prezzo industriale	0,813	47,90%	0,978	55,47%

D. PREZZI SETTIMANALI NELL'UNIONE EUROPEA

La rilevazione effettuata ogni lunedì dal Ministero dello sviluppo economico contribuisce alla rilevazione dei prezzi che la Commissione Europea effettua ogni settimana in tutti i ventisette Paesi Membri dell'Unione Europea. **L'ULTIMA RILEVAZIONE UTILE È QUELLA DEL 26.12.2022, CHE SEGUE ANCH'ESSA LA RIMODULAZIONE DEL D.L. 179/2022 AVENTE EFFETTO DAL 01. 12.2022.**

Nel confronto con i prezzi comunitari del 26.12.2022 con la benzina a **1,625** euro/litro, l'Italia si colloca in **decima posizione**, preceduta, in ordine di grandezza, da Finlandia, Grecia, Danimarca, Olanda, Germania, Estonia, Svezia, Francia e Belgio, con una **media aritmetica dei 27 Paesi pari a 1,558 euro/litro e media aritmetica dei Paesi di Eurozona uguale a 1,587 euro/litro**; con il gasolio a euro/litro **1,690**, l'Italia si colloca nella **dodicesima posizione**, in una classifica di prezzi decrescenti [dal più caro al meno caro], preceduta, in ordine di grandezza, da Svezia, Finlandia, Germania, Danimarca, Grecia, Ungheria, Olanda, Francia, Belgio, Estonia ed Irlanda, con una **media aritmetica dei 27 Paesi uguale a euro/litro 1,679 e media aritmetica dei Paesi di Eurozona uguale a 1,672 euro/litro.**

Rispetto all'ultima rilevazione utile antecedente, che risale al 19.12.2022 **il prezzo al consumo della benzina in Italia è sceso di un -2,27 % contro la media ponderata dei 19 Paesi di area euro di -0,11 % e quello del gasolio è sceso**

Meteo carburanti: il prezzo che fa – N. 45/2022 – 30.12.2022
FIGISC ANISA CONFCOMMERCIO

di un -1,59 % contro la media ponderata dei 19 Paesi di area euro pari a -0,39 %, il prezzo industriale è calato in Italia per la benzina di un -3,94 % contro la media ponderata dei 19 Paesi di area euro equivalente a -0,18 %, e quello del gasolio è calato in Italia del -2,39 % contro la media ponderata pari al -0,58 % dei 19 Paesi di area euro.

Rispetto all'ultima precedente rilevazione del 19.12.2022 – ultima utile antecedente comparata -, **la classifica migliora di due posizioni per la benzina [dall'8° al 10° posto] e di una posizione per il gasolio [dall'11° al 12° posto].**

Tav. 10 – Primi dieci prezzi in ordine decrescente nella U.E. rilevazione 26.12.2022 – [euro/litro] e media aritmetica

BENZINA		€/LITRO	GASOLIO		€/LITRO
1	Finlandia	1,851	1	Svezia	2,118
2	Grecia	1,827	2	Finlandia	1,985
3	Danimarca	1,824	3	Germania	1,818
4	Olanda	1,757	4	Danimarca	1,811
5	Germania	1,747	5	Grecia	1,791
6	Estonia	1,711	6	Ungheria	1,778
7	Svezia	1,695	7	Olanda	1,754
8	Francia	1,655	8	Francia	1,749
9	Belgio	1,634	9	Belgio	1,737
10	ITALIA	1,625	10	Estonia	1,712
MEDIA U.E. 27		1,558	MEDIA U.E. 27		1,679
MEDIA U.E. 19		1,587	MEDIA U.E. 19		1,672

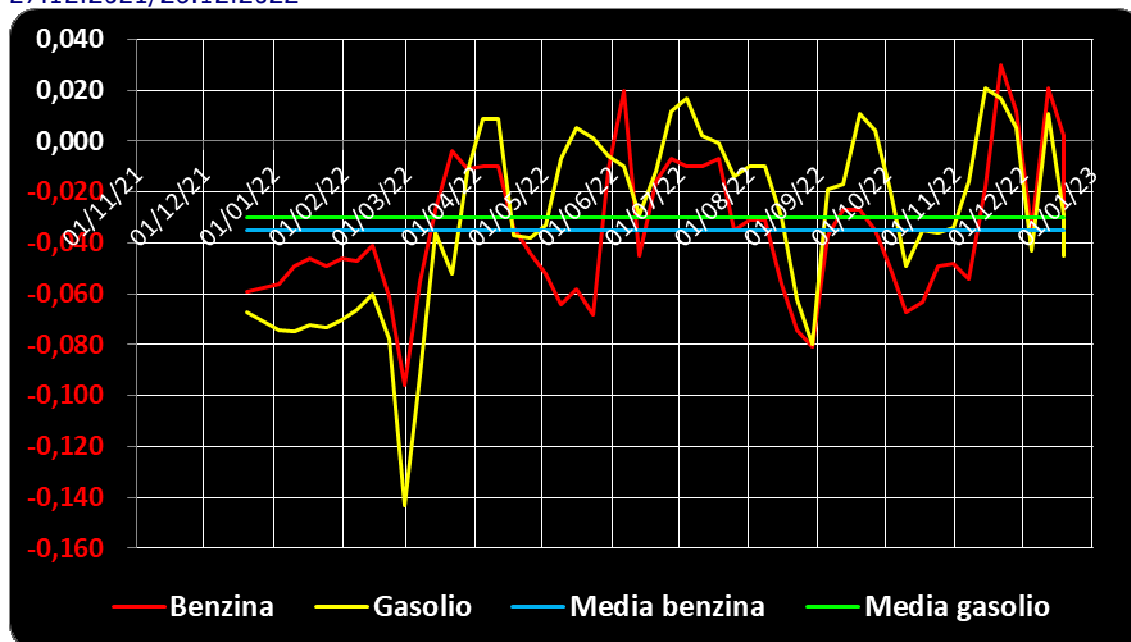
Rispetto allo «*stacco con l'Europa*», cioè alla **differenza tra il prezzo industriale [ovvero il prezzo finale al netto delle imposte] italiano e quello dei Paesi di area monetaria euro**, la rilevazione del 26 dicembre 2022, **basata su medie ponderali sui quantitativi di vendite**, evidenzia una **INVERSIONE DELLO STACCO DA POSITIVO A NEGATIVO della benzina**, attestato adesso al valore di euro/litro -0,027 [nella ultima rilevazione del 19.12.2022 era pari a +0,002], ed un **INCREMENTO DELLO STACCO NEGATIVO del gasolio**, attestato adesso al valore di euro/litro -0,045 [nella data del 19.12.2022, rilevazione antecedente, era pari a euro/litro -0,029].

Diverse sono le risultanze derivanti, per contro, dalle medie aritmetiche basate non sull'apporto ponderato dei consumi ma sui prezzi unitari: per la benzina lo stacco è negativo per -0,011 euro/litro, mentre per il gasolio è negativo per -0,064 euro/litro.

La media annuale dello stacco del prezzo industriale sulle medie ponderate in base ai consumi – per il periodo dal 27.12.2021 al 26.12.2022 e dopo le correzioni apportate a causa delle errate rilevazioni del prezzo industriale della Germania nelle rilevazioni del 5, 12 e 19 settembre -, corrisponde per la benzina a -0,035 euro/litro ed a -0,030 euro/litro per il gasolio.

Meteo carburanti: il prezzo che fa – N. 45/2022 – 30.12.2022
FIGISC ANISA CONFCOMMERCIO

Grafico 2 – Media su base annua stacco del prezzo industriale benzina e gasolio – 27.12.2021/26.12.2022



Per quanto attiene la rilevanza delle imposte sui carburanti, l'Italia si colloca al 26.12.2022 al nono posto per il prodotto benzina, con 0,871 euro/litro su totali 1,625 di prezzo al pubblico, nonchè al quinto posto per il gasolio [0,772 euro/litro su 1,690 di prezzo al consumo (situazione successiva alla rimodulazione delle accise in aumento del D.L. 179/2022)].

Tav. 12 – Le imposte sui carburanti in ordine decrescente nella U.E. rilevazione 26.12.2022 [euro/litro]

N.	BENZINA	Imposte	Prezzo	N.	GASOLIO	Imposte	Prezzo
1	Finlandia	1,081	1,851	1	Francia	0,901	1,749
2	Grecia	1,069	1,827	2	Finlandia	0,895	1,985
3	Danimarca	0,994	1,824	3	Svezia	0,821	2,118
4	Francia	0,967	1,655	4	Danimarca	0,800	1,811
5	Olanda	0,964	1,757	5	ITALIA	0,772	1,690
6	Germania	0,933	1,747	6	Grecia	0,771	1,791
7	Svezia	0,921	1,695	7	Germania	0,761	1,818
8	Belgio	0,884	1,634	8	Belgio	0,757	1,737
9	ITALIA	0,871	1,625	9	Austria	0,756	1,654
10	Estonia	0,848	1,711	10	Irlanda	0,743	1,693
(*)	MEDIA UE 19	0,831	1,587	11	Olanda	0,730	1,754
11	Portogallo	0,813	1,600	(*)	MEDIA UE 19	0,718	1,672
12	Lettonia	0,801	1,599	12	Lettonia	0,715	1,643
13	Austria	0,800	1,454	(*)	MEDIA UE 27	0,697	1,679
(*)	MEDIA UE 27	0,793	1,558	13	Croazia	0,672	1,595
14	Slovacchia	0,791	1,487	14	Slovacchia	0,667	1,616
15	Cechia	0,789	1,496	15	Spagna	0,664	1,643
16	Irlanda	0,778	1,569	16	Lituania	0,659	1,655
17	Malta	0,754	1,340	17	Ungheria	0,658	1,778
18	Spagna	0,744	1,565	18	Estonia	0,657	1,712
19	Lussemburgo	0,743	1,485		Malta	0,657	1,210
20	Lituania	0,725	1,493	19	Lussemburgo	0,649	1,597

Meteo carburanti: il prezzo che fa – N. 45/2022 – 30.12.2022
FIGISC ANISA CONFCOMMERCIO

N.	BENZINA	Imposte	Prezzo	N.	GASOLIO	Imposte	Prezzo
21	Croazia	0,672	1,331	20	Portogallo	0,643	1,607
22	Ungheria	0,638	1,567	21	Slovenia	0,629	1,545
23	Slovenia	0,617	1,318	22	Cechia	0,619	1,560
24	Cipro	0,599	1,435	23	Cipro	0,606	1,664
25	Romania	0,593	1,296	24	Romania	0,598	1,533
26	Bulgaria	0,578	1,287	25	Bulgaria	0,584	1,525
27	Polonia	0,444	1,409	26	Polonia	0,433	1,653

(*) media aritmetica

Nell'ambito del monitoraggio dello «*stacco Italia delle imposte*», avviato in collaborazione con ASSOPETROLI-ASSOENERGIA, l'ultima **RILEVAZIONE PREZZI** della Commissione Europea del **26.12.2022**, evidenzia, in conseguenza della rimodulazione delle accise, che sulla media aritmetica del prezzo al consumo dei 27 Paesi dell'Unione Europea, per la benzina, il prezzo italiano è più alto di +6,7 cent/litro, di cui -1,1 cent/litro dovuti ad un minor prezzo industriale e +7,8 alle maggiori imposte, mentre per il gasolio il prezzo al consumo è più alto di +1,1 cent/litro, di cui -6,4 sono dovuti al minor prezzo industriale e +7,5 alle maggiori imposte; sulla media aritmetica del prezzo al consumo dei 19 Paesi dell'Unione Europea in cui la valuta è l'euro, per la benzina, il prezzo italiano è più alto di +3,8 cent/litro, di cui -0,2 sono dovuti al minor prezzo industriale, e +4,0 alle maggiori imposte, mentre per il gasolio il prezzo al consumo è più alto di +1,8 cent/litro alla media del gruppo, di cui -2,3 cent/litro sono dovuti al minor prezzo industriale, e +5,7 cent/litro alla maggiore imposta.

Per i valori costituenti la MEDIA DEFINITIVA DEL MESE DI DICEMBRE si evidenzia, in conseguenza della rimodulazione delle accise, che sulla media aritmetica del prezzo al consumo dei 27 Paesi dell'Unione Europea, per la benzina, il prezzo italiano è più alto di +8,3 cent/litro, di cui +0,1 sono dovuti al maggior prezzo industriale, e +8,2 alle maggiori imposte, mentre per il gasolio il prezzo al consumo è più alto di +3,1 cent/litro, di cui -4,8 sono dovuti al minor prezzo industriale, e +7,9 alle maggiori imposte; sulla media aritmetica del prezzo al consumo dei 19 Paesi dell'Unione Europea in cui la valuta è l'euro, per la benzina, il prezzo italiano è più alto di +5,3 cent/litro, di cui +0,9 sono dovuti al maggior prezzo industriale, e +4,4 alle maggiori imposte, mentre per il gasolio il prezzo al consumo è più alto di +3,4 cent/litro alla media del gruppo, di cui -2,3 cent/litro dovuti al minor prezzo industriale, e +5,7 cent/litro alla maggiore imposta.

Per i DATI COSTITUENTI la MEDIA DEFINITIVA DELL'ANNO 2022, si evidenzia che sulla media aritmetica del prezzo al consumo dei 27 Paesi dell'Unione Europea, per la benzina, il prezzo italiano è più alto di +7,7 cent/litro, di cui +5,4 sono dovuti alle maggiori imposte gravanti [pari al 70,1 % della differenza totale], con una incidenza di maggior prezzo industriale pari a +2,3 cent/litro, mentre per il gasolio il prezzo al consumo è più alto di +3,1 cent/litro, di cui ben +4,5 sono dovuti a maggiori imposte [pari al 145,2 % della differenza totale], senza alcuna incidenza di maggior prezzo industriale, che è, anzi, inferiore di -1,4 cent/litro; sulla media aritmetica del prezzo al consumo dei 19 Paesi dell'Unione Europea in cui la valuta è l'euro, per la benzina, il prezzo italiano è più alto di +3,3 cent/litro, di cui +1,4 sono dovuti alle maggiori imposte [pari al 42,4 % della differenza totale] con una incidenza di maggior prezzo industriale pari a +1,9 cent/litro, mentre per il gasolio il prezzo al consumo è più alto di +1,8

Meteo carburanti: il prezzo che fa – N. 45/2022 – 30.12.2022
FIGISC ANISA CONFCOMMERCIO

cent/litro, di cui ben +2,0 sono dovuti alle maggiori imposte [pari al 111,1 % della differenza totale], senza alcuna incidenza di maggior prezzo industriale, che è pari a -0,2 cent/litro.

Tav. 13.a – Lo «STACCO» con l'Europa a 27 Paesi delle imposte, del prezzo industriale e del prezzo al pubblico di benzina e gasolio e relative percentuali [€/lt] [ultima rilevazione comparativa utile] – media aritmetica sui prezzi unitari

E.U. A 27 PAESI	BENZINA				GASOLIO			
Media	Media			% stacco	Media			% stacco
26.12.2022	U.E.	Italia	Stacco		U.E.	Italia	Stacco	
Prezzo ind.	0,765	0,754	-0,011	-16,4%	0,982	0,918	-0,064	-581,8%
Imposte	0,793	0,871	+0,078	116,4%	0,697	0,772	+0,075	681,8%
Prezzo finale	1,558	1,625	+0,067	100,0%	1,679	1,690	+0,011	100,0%
E.U. A 27 PAESI	BENZINA				GASOLIO			
Media	Media			% stacco	Media			% stacco
DICEMBRE	U.E.	Italia	Stacco		U.E.	Italia	Stacco	
Prezzo ind.	0,789	0,790	+0,001	1,2%	1,003	0,955	-0,048	-154,8%
Imposte	0,798	0,880	+0,082	98,8%	0,701	0,780	+0,079	254,8%
Prezzo finale	1,587	1,670	+0,083	100,0%	1,704	1,735	+0,031	100,0%
E.U. A 27 PAESI	BENZINA				GASOLIO			
Media	Media			% stacco	Media			% stacco
2022	U.E.	Italia	Stacco		U.E.	Italia	Stacco	
Prezzo ind.	0,789	0,790	+0,001	1,2%	1,003	0,955	-0,048	-154,8%
Imposte	0,798	0,880	+0,082	98,8%	0,701	0,780	+0,079	254,8%
Prezzo finale	1,587	1,670	+0,083	100,0%	1,704	1,735	+0,031	100,0%

Elaborazione **FIGISC-ANISA** in collaborazione con **ASSOPETROLI-ASSOENERGIA**

Meteo carburanti: il prezzo che fa – N. 45/2022 – 30.12.2022
FIGISC ANISA CONFCOMMERCIO

Tav. 13.b – Lo «STACCO» con l'Europa a 19 Paesi di area euro delle imposte, del prezzo industriale e del prezzo al pubblico di benzina e gasolio e relative percentuali – [€/lt] - [ultima rilevazione comparativa utile] – media aritmetica sui prezzi unitari

E.U. A 19 PAESI	BENZINA				GASOLIO			
Media	Media		% stacco	Media		% stacco		
26.12.2022	U.E.	Italia	Stacco	U.E.	Italia	Stacco		
Prezzo ind.	0,756	0,754	-0,002	-5,3%	0,954	0,918	-0,036	-200,0%
Imposte	0,831	0,871	+0,040	105,3%	0,718	0,772	+0,054	300,0%
Prezzo finale	1,587	1,625	+0,038	100,0%	1,672	1,690	+0,018	100,0%
E.U. A 19 PAESI	BENZINA				GASOLIO			
Media	Media		% stacco	Media		% stacco		
DICEMBRE	U.E.	Italia	Stacco	U.E.	Italia	Stacco		
Prezzo ind.	0,781	0,790	+0,009	17,0%	0,978	0,955	-0,023	-67,6%
Imposte	0,836	0,880	+0,044	83,0%	0,723	0,780	+0,057	167,6%
Prezzo finale	1,617	1,670	+0,053	100,0%	1,701	1,735	+0,034	100,0%
E.U. A 19 PAESI	BENZINA				GASOLIO			
Media	Media		% stacco	Media		% stacco		
2022	U.E.	Italia	Stacco	U.E.	Italia	Stacco		
Prezzo ind.	0,923	0,942	+0,019	57,6%	1,056	1,054	-0,002	-11,1%
Imposte	0,858	0,872	+0,014	42,4%	0,741	0,761	+0,020	111,1%
Prezzo finale	1,781	1,814	+0,033	100,0%	1,797	1,815	+0,018	100,0%

Elaborazione **FIGISC-ANISA** in collaborazione con **ASSOPETROLI-ASSOENERGIA**