

Meteo carburanti: il prezzo che fa – N. 01/2023 – 20.01.2023
FIGISC ANISA CONFCOMMERCIO



METEO-CARBURANTI: IL PREZZO CHE FA – N. 01/23
Rapporto settimanale Figisc Anisa Confcommercio

Venerdì 20 GENNAIO 2023
a cura di FIGISC ANISA CONFCOMMERCIO



PREVISIONI PREZZO MEDIO ITALIA NEI PROSSIMI QUATTRO GIORNI:

➔ PREZZI IN AUMENTO (+1,0/+2,0 CENT/LITRO) ⬅

I NUMERI SIGNIFICATIVI DAL 13/01/2023 AL 20/01/2023

	GIO 12/01	GIO 19/01	Var. ±
Quotazione greggio Brent \$/bar.	84,03	86,16	+2,13
Cambio US\$/€	1,0772	1,0815	+0,0043
Quotazione greggio Brent €/bar.	78,01	79,67	+1,66
Quotazione Mediterraneo benzina €/lt. SIVA	0,590	0,620	+0,030
Quotazione Mediterraneo gasolio €/lt. SIVA	0,737	0,749	+0,012
Prezzo medio Italia benzina €/lt. [♦]	1,883	1,890	+0,007
Prezzo medio Italia gasolio €/lt. [♦]	1,936	1,939	+0,003

[♦] Prezzo medio tra modalità «self» e modalità «servito»

COMPOSIZIONE PREZZO MEDIO TRA SELF E SERVITO ITALIA
MEDIA DAL 13/01/2023 AL 19/01/2023 - €/LITRO

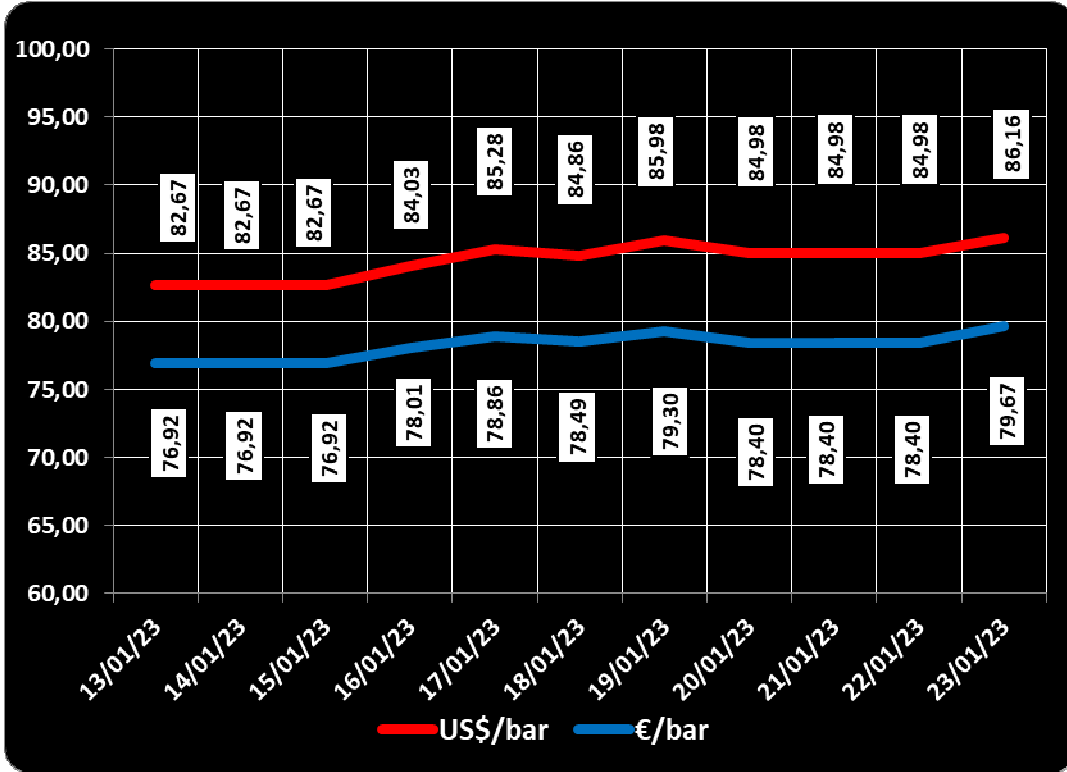
COMPOSIZIONE	BENZINA	%	GASOLIO	%
PREZZO FINALE	1,884	100,00%	1,934	100,00%
di cui: imposte [accisa+IVA]	1,068	56,70%	0,966	49,95%
Quotazione prodotto Mediterraneo	0,589	31,29%	0,730	37,75%
Oneri e margini distribuzione	0,226	12,01%	0,238	12,30%

DIFFERENZE SU MEDIA ARITMETICA A 27 PAESI U.E. – 16/01/2023 €/LITRO

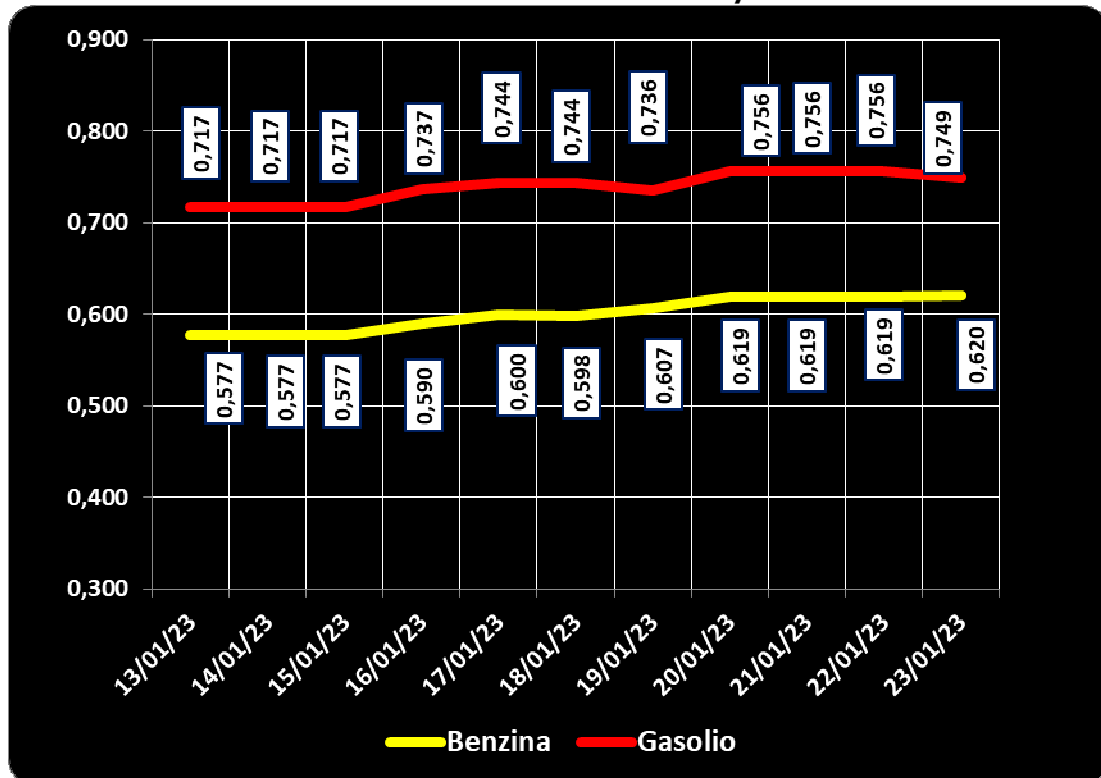
COMPONENTI	BENZINA			GASOLIO		
	ITALIA	MEDIA U.E.	DELTA	ITALIA	MEDIA U.E.	DELTA
PREZZO CONSUMO	1,814	1,598	+0,216	1,864	1,696	+0,168
IMPOSTE	1,056	0,815	+0,241	0,954	0,719	+0,235
PREZZO INDUSTRIALE	0,758	0,783	-0,025	0,910	0,977	-0,067

Meteo carburanti: il prezzo che fa – N. 01/2023 – 20.01.2023
 FIGISC ANISA CONFCOMMERCIO

QUOTAZIONE GREGGIO BRENT FUTURE NYMEX
 13.01.2023 – 23.01.2023 – DOLLARI/BARILE ED EURO/BARILE



QUOTAZIONE CIF MEDITERRANEO BENZINA E GASOLIO
 13.01.2023 – 23.01.2023 - €/LITRO





BEARZI, FIGISC: NEI PROSSIMI QUATTRO GIORNI PREZZI IN SU [+1,0/+2,0 €/LITRO]. SUI CARBURANTI IN ITALIA PESANO IMPOSTE PER IL 56,7 % SULLA BENZINA E 50,0 % SUL GASOLIO NONCHÈ SUPERIORI ALLA MEDIA COMUNITARIA DI +23,7 EUROCENT/LITRO

Bruno BEARZI, Presidente Nazionale della FIGISC CONFCOMMERCIO per i prossimi giorni dichiara che SUSSISTONO STABILI ELEMENTI PER RITENERE, SIA SUL BREVE CHE SUL MEDIO PERIODO, COME PERMANENTE UNA SITUAZIONE DI PREZZI SOSTENUTI, ANCHE IN DIPENDENZA DELLE MISURE DI EMBARGO AL PETROLIO RUSSO.

SUL MERCATO DEI FUTURES PER I PROSSIMI MESI IL BRENT MARCA QUOTAZIONI SU CIRCA 86-87 DOLLARI/BARILE PER CONTRATTI FINO AD APRILE, MENTRE IL GASOLIO SUL MERCATO EUROPEO REGISTRA QUOTAZIONI, SEMPRE PER CONTRATTI FINO AD APRILE, SU 960-870 DOLLARI /TONNELLATA.

LA PREVISIONE SULL'ANDAMENTO NEI PROSSIMI GIORNI, SUGGERISCE UNA ASPETTATIVA DI PREZZI IN MODERATO AUMENTO, ENTRO UN RANGE QUALE MEDIA DEI PRODOTTI DI 1,0-2,0 CENT/LITRO IN PIÙ.

Nell'arco della settimana, dal giovedì precedente 12/01 ad ieri, il **GREGGIO** di riferimento **BRENT È AUMENTATO con una variazione di +1,66 euro/barile**, ossia da 78,01 a euro/barile 79,67, con una media settimanale pari a 78,69, in forza di un tasso valutario medio di **CAMBIO EURO/DOLLARO APPREZZATO** [con media settimanale pari a 1,0822 dollari per un euro contro media di 1,0634 della settimana prima]; la **QUOTAZIONE CIF** di riferimento **MEDITERRANEO** dei **PRODOTTI LAVORATI** è **SALITA di +1,2 cent/litro per il gasolio** [da euro/litro 0,737 a 0,749 con 0,747 di media settimanale] ed è **CRESCIUTA IN MISURA di +3,0 cent/litro per la benzina** [ossia da euro/litro 0,590 a 0,620, con media settimanale pari a 0,609], e, **CON IVA, LE VARIAZIONI DEI PRODOTTI SONO, quindi, RISPETTIVAMENTE, DI +1,5 E DI +3,7 CENT/LITRO.**

Rispetto alla dinamica dei prodotti sulla piazza internazionale del Mediterraneo, i **PREZZI PRATICATI ALLA POMPA IN MEDIA TRA "SELF" E "SERVITO" IN ITALIA** da giovedì 12 gennaio **SONO VARIATI di +0,7 cent/litro per la benzina e di +0,3 cent/litro per il gasolio** ed in **media ponderale** (in base al *mix* dei consumi) **tra i due prodotti LA VARIAZIONE è così pari a +0,5 cent/litro**; per la **modalità "self"**, la variazione per la benzina è stata **pari a +0,7 cent/litro e pari a +0,3 cent/litro per il gasolio** (ossia **in media tra i consumi dei prodotti pari cioè a +0,5**), e per la **modalità "servito"**, la variazione è **pari a +0,6 cent/litro per la benzina ed a +0,2 per il gasolio (in media cioè tra i consumi dei prodotti pari a +0,3)**, mentre i **PREZZI CONSIGLIATI DELLE COMPAGNIE** – cosa diversa da quelli effettivamente praticati – hanno avuto, comprendendovi quindi in più anche la giornata odierna, VARIAZIONE PARI +1,2 cent/litro per

la benzina e a +0,9 cent/litro per il gasolio [in media tra i consumi dei prodotti pari a +1,0].

Negli ultimi due venerdì (6 e 13 gennaio 2023) il Meteo-Carburanti non è uscito: non vi sono, pertanto, confronti da effettuare tra previsioni antecedenti e prezzi reali per i primi quattro giorni.

Nella settimana, i prodotti in extrarete sono stati venduti dalle Compagnie petrolifere sugli impianti dei propri gestori della rete di marchio - vincolati all'esclusiva di acquisto -, a prezzi di vendita mediamente più sostenuti nell'ordine di circa cent/litro 26,0 in modalità "servito" e di circa 8,3 in modalità "self" per la benzina e di circa cent/litro 27,1 in modalità "servito" e di circa 9,3 in modalità "self" per il gasolio, rispetto ai prezzi riservati agli operatori indipendenti [le "pompe bianche" e la grande distribuzione].

In un mese esatto [ovverossia dal giorno 20 dicembre 2022], le quotazioni internazionali del greggio sono variate di +2,0 cent/litro, mentre quelle dei prodotti finiti sono variate per la benzina di +10,7 cent/litro e di +4,1 cent/litro per il gasolio [tutti i valori sono con IVA], mentre i prezzi nazionali alla pompa sono variati di +17,0 cent/litro per la benzina e di +15,3 cent/litro per il gasolio, per effetto del ripristino delle accise "piene".

Pertanto, a meno di drastiche variazioni in più od in meno delle quotazioni internazionali alla chiusura dei mercati di oggi o del tasso di cambio euro/dollaro, vi sono ad oggi plausibili presupposti per una aspettativa di PREZZI, NELLA MEDIA DEI DUE PRODOTTI, IN AUMENTO DI 1,0/2,0 CENT/LITRO NEI PROSSIMI QUATTRO GIORNI.

Le previsioni non possono andare oltre il termine ravvicinato di 4 giorni in considerazione delle variabili di mercato (greggio, cambio, ecc.).

Al monitoraggio - effettuato in collaborazione con ASSOPETROLI-ASSOENERGIA - dei prezzi pubblicati dalla Commissione Europea risulta che **nella rilevazione del 16 gennaio 2023 lo "stacco Italia delle imposte sui carburanti" [quante imposte si pagano IN PIÙ OD IN MENO in Italia rispetto alla media dei ventisette Paesi U.E.] è pari a +24,1 cent/litro per la benzina e +23,5 per il gasolio [in media ponderale tra i prodotti +23,7], rispetto alla media dei Paesi di area monetaria euro è pari a +20,4 cent/litro per la benzina e +21,4 per il gasolio [in media ponderale tra i prodotti +21,0], nella situazione successiva al ripristino dell'accisa "piena".**

Le imposte, nella settimana dal 13 gennaio al 19 gennaio, hanno inciso sul prezzo finale della benzina per il 56,70 % e per il 49,95 % su quello del gasolio, per effetto della variazione delle accise dal 01.01.2023.

LA RILEVAZIONE COMUNITARIA DEI PREZZI DI DATA 16.01.2023 EVIDENZIA CHE LA BENZINA HA IL QUARTO ED IL GASOLIO IL QUINTO PREZZO PIÙ ELEVATO DELLA INTERA UNIONE EUROPEA (erano rispettivamente il quinto ed il quarto nella rilevazione del 09.01.2023).

Per quanto attiene ai prezzi praticati in autostrada, Massimo TERZI, il Presidente Nazionale ANISA CONFCOMMERCIO, l'organizzazione che raggruppa i gestori delle aree di servizio della rete autostradale sottolinea che «nella settimana dall'11 gennaio al 17 gennaio 2023 i prezzi lungo la rete viaria gerarchica più rilevante per il Paese sono stati mediamente superiori [su una valutazione ponderale sia del mix dei prodotti che di quello delle modalità di servizio] di 10,1 cent/litro [da un minimo di 8,2 per la modalità "self" (8,4 per la benzina e 8,1 per il gasolio) ad un massimo di 16,1 per la modalità "servito" (16,4 per la benzina e 16,0 per il gasolio)] alla media di quelli praticati sulla rete "colorata" e di 13,9 cent/litro [da un minimo di 8,5 per la modalità "self" (8,6 per la benzina e 8,5 per il gasolio) ad un massimo di 29,9 per la modalità "servito" (29,9 per la benzina e 29,9 anche per il gasolio)] rispetto alla rete no-logo, con una differenza rispetto ai valori registrati nella antecedente settimana dal 4 gennaio 2023 al 10 gennaio 2023 [pari a +11,6 cent/litro verso la rete "colorata", +14,6 verso la rete no-logo] di -1,5

Meteo carburanti: il prezzo che fa – N. 01/2023 – 20.01.2023
FIGISC ANISA CONFCOMMERCIO

cent/litro verso la rete "colorata" e di -0,7 cent/litro verso la rete c.d. *no-logo*; per quanto attiene agli altri prodotti, sempre nella settimana dall'11 gennaio al 17 gennaio 2023, il prezzo del gpl in autostrada è più elevato di cent/litro 10,1 (ossia 12,7 % in più) rispetto alla media della rete "colorata" e di 12,4 cent/litro (16,0 % in più) rispetto ai *no-logo* (nella settimana antecedente dal 4 gennaio 2023 al 10 gennaio 2023 i valori rilevati erano rispettivamente +9,8 e +12,0 cent/litro); quello del metano è più alto in misura pari a +14,6 (ossia 6,4 % in più) rispetto alla media della rete "colorata" e più alto di +22,9 cent/litro (ossia 10,4 % in più) rispetto ai *no-logo* (nella settimana precedente dal 4 gennaio 2023 al 10 gennaio 2023 i valori rilevati erano rispettivamente di +20,0 e di +26,7); situazione determinata anzitutto dal fattore delle *royalty* a favore dei Concessionari che pesano sul prezzo finale, nonché dalle politiche commerciali delle compagnie (prezzi troppo elevati rispetto alla rete ordinaria stradale, elevato delta tra il prezzo in "servito" ed il prezzo in "self».

I DATI ANALITICI –

A. LE VARIAZIONI DEI FONDAMENTALI DI MERCATO NELLA SETTIMANA

I fondamentali del mercato internazionale sono determinati dalla quotazione in dollari od euro/barile del greggio di riferimento [Brent] – e quindi dal tasso di cambio euro/dollaro -, ma, soprattutto, dalla quotazione dei prodotti per autotrazione "finiti" [cioè raffinati], espressi sul mercato internazionale in modalità CIF, area Mediterraneo. Tali quotazioni, fissate in ogni giorno - *D day* - della settimana (sabato e domenica e grandi festività escluse per chiusura del mercato), hanno effetto dal secondo giorno dalla loro fissazione [*D day* + 2, per cui la quotazione del lunedì influisce sul prezzo finale del mercoledì, del martedì sul giovedì, del mercoledì sul venerdì, il sabato e la domenica, del giovedì sul lunedì della settimana successiva, del venerdì sul martedì della settimana successiva].

Sulla settimana da sabato 14 gennaio 2023 a venerdì 20 gennaio 2023, pertanto, i fondamentali internazionali di mercato che influenzano il prezzo alla pompa sono quelli che vanno – in considerazione della pausa del *week end* - dal mercoledì 11 gennaio 2023 al mercoledì 18 gennaio 2023.

In questo intervallo, in presenza di un cambio euro/dollaro apprezzato rispetto ai valori del mercoledì precedente [1,0839 vs/ 1,0747] la quotazione del greggio di riferimento Brent è AUMENTATA, con una variazione di +1,48 euro/barile [dollari/barile +2,31, con quotazioni sugli 84,98], attestandosi da un valore iniziale di mercoledì 11/01, pari a 76,92 euro/barile, al valore finale del 18/01, pari a 78,40 euro/barile.

Tav. 1 - Variazioni dei fondamentali di mercato incidenti sul periodo 11/01/2023-18/01/2023 [dal mercoledì antecedente a quello successivo]-

Fondamentali mercato	Unità misura	MER 11/01	MER 18/01	Variazioni
Greggio Brent	U\$/barile	82,67	84,98	+2,31 \$/barile
Cambio	€/U\$	1,0747	1,0839	+0,0092 U\$/€
Greggio Brent	€/barile	76,92	78,40	+1,48 €/barile

Rispetto al dato di mercoledì 18/01, giovedì 19/01, **la quotazione del greggio Brent è aumentata (+1,18) dollari/barile, attestandosi da 84,98 di mercoledì 18 a 86,16 dollari/barile, che ad un tasso di cambio quasi stabile sulla data immediatamente antecedente, ossia pari a dollari 1,0815 in con-**

Meteo carburanti: il prezzo che fa – N. 01/2023 – 20.01.2023
FIGISC ANISA CONFCOMMERCIO

fronto a 1,0839 per un euro, registrano un aumento a 79,67 euro/barile (il giorno precedente 78,40).

Tav. 2 - Variazioni dei fondamentali di mercato incidenti sul periodo 12/01/2023-19/01/2023 [dal giovedì antecedente a quello successivo]-

Fondamentali mercato	Unità misura	GIO 12/01	GIO 19/01	Variazioni
Greggio Brent	U\$/barile	84,03	86,16	+2,13 \$/barile
Cambio	€/U\$	1,0772	1,0815	+0,0043 U\$/€
Greggio Brent	€/barile	78,01	79,67	+1,66 €/barile

Le movimentazioni delle quotazioni internazionali CIF Mediterraneo dei prodotti «*finiti*» registrano durante la settimana le seguenti variazioni dei prodotti: la benzina, infatti, dal mercoledì 11/01 al mercoledì 18/12 è salita con una variazione pari a +0,042 euro/litro [ovvero da 0,577 a 0,619 euro/litro] con una variazione, IVA inclusa, pari ad euro/litro +0,051, ed il gasolio presenta una variazione in incremento pari a +0,039 euro/litro [da 0,717 a 0,756 euro/litro] con una variazione, ivata, pari a +0,048 euro/litro.

Tav. 3 – Variazioni quotazioni internazionali prodotti finiti periodo 12/01/2023 – 19/01/2023 [dal mercoledì antecedente a quello successivo]-

	Quotazioni benzina	Quotazioni gasolio
Inizio rilevazione	0,577	0,717
Fine rilevazione	0,619	0,756
Differenza senza IVA	+0,042	+0,039
Differenza con IVA	+0,051	+0,048

Rispetto al dato di mercoledì 18/01, **nella giornata di giovedì 19/01 le quotazioni internazionali dei prodotti finiti sono variate di -0,9 cent/litro per il gasolio e di +0,1 cent/litro per la benzina.**

Il prezzo praticato – come media tra le due modalità «self» e «servito» - alla pompa in Italia da giovedì 12/01 a giovedì 19/01 è VARIATO per la benzina di +0,7 cent/litro e di +0,3 cent/litro per il gasolio.

I prezzi interni, rispetto alle variazioni internazionali dei prodotti finiti nella settimana corrente, con un saldo a giovedì 19 gennaio [tecnicamente tarato sulle quotazioni internazionali del mercoledì], risultano più bassi di -2,9 cent/litro per la benzina e più bassi di -1,1 per il gasolio [in media nel *mix* dei consumi tra i due prodotti, più bassi di -1,8]; le variazioni del mercato internazionale degli ultimi sette giorni (incremento di +1,5 cent/litro per il gasolio ed incremento di +3,7 per la benzina) non hanno avuto ancora riflesso sui prezzi praticati alla pompa, mentre i margini industriali lordi sono diminuiti (-4,2 cent/litro) rispetto alla media della settimana precedente.

Meteo carburanti: il prezzo che fa – N. 01/2023 – 20.01.2023
FIGISC ANISA CONFCOMMERCIO

Tav. 4 – Variazioni quotazioni internazionali prodotti finiti e prezzi al pubblico periodo 12/01/2023-19/01/2023 [dal giovedì antecedente a quello successivo]-

	Quotazioni benzina	Quotazioni gasolio	Prezzo benzina	Prezzo gasolio
Inizio rilevazione	0,590	0,737	1,883	1,936
Fine rilevazione	0,620	0,749	1,890	1,939
Differenza senza IVA	+0,030	+0,012		
Differenza con IVA	+0,037	+0,015	+0,007	+0,003
Saldo prezzi Italia/internaz.li			-0,029	-0,011

Le **variazioni intervenute nell'arco di un MESE INTERO [ossia dal 20/12/2022] sia nei fondamentali di mercato** [cambio euro/dollaro, quotazione greggio Brent in dollari/barile ed euro/barile, quotazione benzina e gasolio CIF sulla piazza Mediterraneo in euro/litro (ivato)] **sia per il prezzo medio nazionale della benzina e del gasolio**, prezzo ponderato tra le modalità di servizio "self" e "servito" in base al numero degli impianti che hanno comunicato il relativo prezzo all'Osservatorio Prezzi Carburanti del MISE [ovviamente ivato], sono le seguenti:

Tav. 5.a – Variazioni fondamentali di mercato e prezzi medi al consumo – 20/12/2022 – 20/01/2023

	20/12/22	20/01/23	Var. ±
Cambio euro/dollaro	1,0598	1,0815	+0,0217
Greggio Brent dollari/barile	81,66	86,16	+4,50
Greggio Brent euro/barile	77,05	79,67	+2,62
Benzina CIF Mediterraneo euro/litro ivato	0,649	0,756	+0,107
Gasolio CIF Mediterraneo euro/litro ivato	0,872	0,914	+0,042
Prezzo medio Italia benzina euro/litro (ivato)	1,720	1,890	+0,170
Prezzo medio Italia gasolio euro/litro (ivato)	1,786	1,939	+0,153

Le **variazioni degli stessi elementi di cui appena più sopra intervenute nell'arco di un ANNO INTERO [ossia dal 20/01/2022]** sono, invece, le seguenti:

Tav. 5.b – Variazioni fondamentali di mercato e prezzi medi al consumo – 20/01/2022–20/01/2023

	20/01/22	20/01/23	Var. ±
Cambio euro/dollaro	1,1345	1,0815	-0,0530
Greggio Brent dollari/barile	89,64	86,16	-3,48
Greggio Brent euro/barile	79,01	79,67	+0,66
Benzina CIF Mediterraneo euro/litro ivato	0,677	0,756	+0,079
Gasolio CIF Mediterraneo euro/litro ivato	0,705	0,914	+0,209
Prezzo medio Italia benzina euro/litro (ivato)	1,827	1,890	+0,063
Prezzo medio Italia gasolio euro/litro (ivato)	1,700	1,939	+0,239

Le variazioni giornaliere medie del prezzo di benzina e gasolio, **NELLA SETTIMANA dal 13/01/2023 al 20/01/2023**, quali rispettivamente riscontrate: a) dai listini delle compagnie petrolifere; b) dai prezzi praticati effettivamente dagli impianti che hanno segnalato il prezzo all'Osservatorio Prezzi Carburanti del MISE, calcolati quale media ponderata per numero di impianti tra modalità "self" e "servito"; c) dai prezzi praticati medi in modalità "self"; d) dai prezzi praticati medi in modalità "servito", sono riportate nelle seguenti due tabelle:

Meteo carburanti: il prezzo che fa – N. 01/2023 – 20.01.2023
FIGISC ANISA CONFCOMMERCIO

Tav. 6.a – Variazioni prezzi BENZINA periodo 13/01/2023 – 20/01/2023

Data	Listino medio	Praticato media self-servito	Praticato media self	Praticato media servito
13/01/23		-0,001	-0,001	-0,001
14/01/23	=0,000	=0,000	=0,000	-0,001
15/01/23	=0,000	=0,000	=0,000	=0,000
16/01/23	=0,000	-0,001	-0,001	=0,000
17/01/23	+0,001	+0,003	+0,003	+0,002
PRIMI 4 GG.		+0,001	+0,001	=0,000
18/01/23	+0,004	+0,002	+0,003	+0,003
19/01/23	+0,006	+0,004	+0,003	+0,003
20/01/23	+0,001			
TOTALE	+0,010	+0,007	+0,007	+0,006

Tav. 6.b – Variazioni prezzi GASOLIO periodo 13/01/2023 – 20/01/2023

Data	Listino Medio	Praticato media self-servito	Praticato media self	Praticato media servito
13/01/23		-0,002	-0,002	-0,003
14/01/23	=0,000	-0,001	-0,001	-0,001
15/01/23	=0,000	=0,000	=0,000	=0,000
16/01/23	=0,000	-0,001	-0,001	=0,000
17/01/23	+0,002	+0,001	+0,002	+0,001
PRIMI 4 GG.		-0,003	-0,002	-0,003
18/01/23	+0,002	+0,003	+0,002	+0,002
19/01/23	+0,004	+0,003	+0,003	+0,003
20/01/23	+0,001			
TOTALE	+0,009	+0,003	+0,003	+0,002

Le variazioni intervenute nella settimana dal 13 gennaio al 19 gennaio rispetto a quella dal 6 gennaio al 12 gennaio dei prezzi medi di extrarete nelle tre macroaree del Paese e nella media nazionale sono state le seguenti:

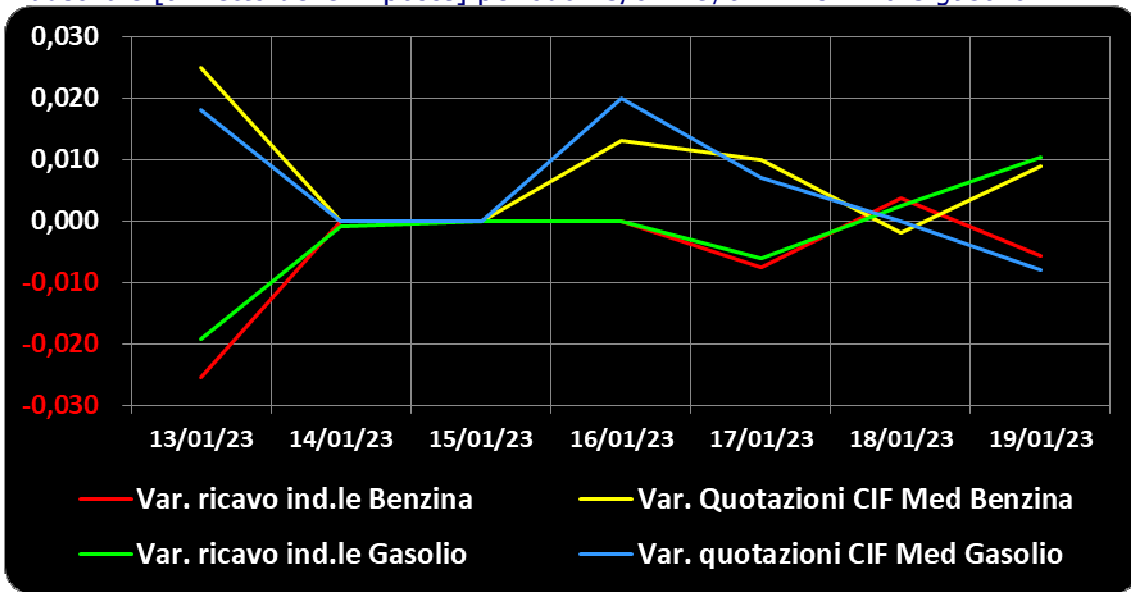
Tav. 7 – Variazioni prezzi extrarete benzina e gasolio – Medie settimane a confronto

Euro/litro	06.01/12.01	13.01/19.01	Var. ±
Benzina Nord	1,719	1,730	+0,011
Benzina Centro	1,723	1,733	+0,010
Benzina Sud ed Isole	1,735	1,745	+0,010
Benzina media Italia	1,726	1,736	+0,010
Gasolio Nord	1,756	1,762	+0,006
Gasolio Centro	1,763	1,771	+0,008
Gasolio Sud ed Isole	1,782	1,792	+0,010
Gasolio media Italia	1,767	1,775	+0,008

Le variazioni giornaliere del ricavo industriale [prezzo al pubblico al netto delle imposte] nel corso della settimana 13 gennaio – 19 gennaio 2023 sono state coerenti [tra -3,0 e +0,1 cent/litro ed in proporzione inversa] sulle dinamiche delle variazioni giornaliere del prezzo internazionale dei prodotti, che sono oscillate tra -1,0 e +2,5 cent/litro, come evidenziato dal grafico.

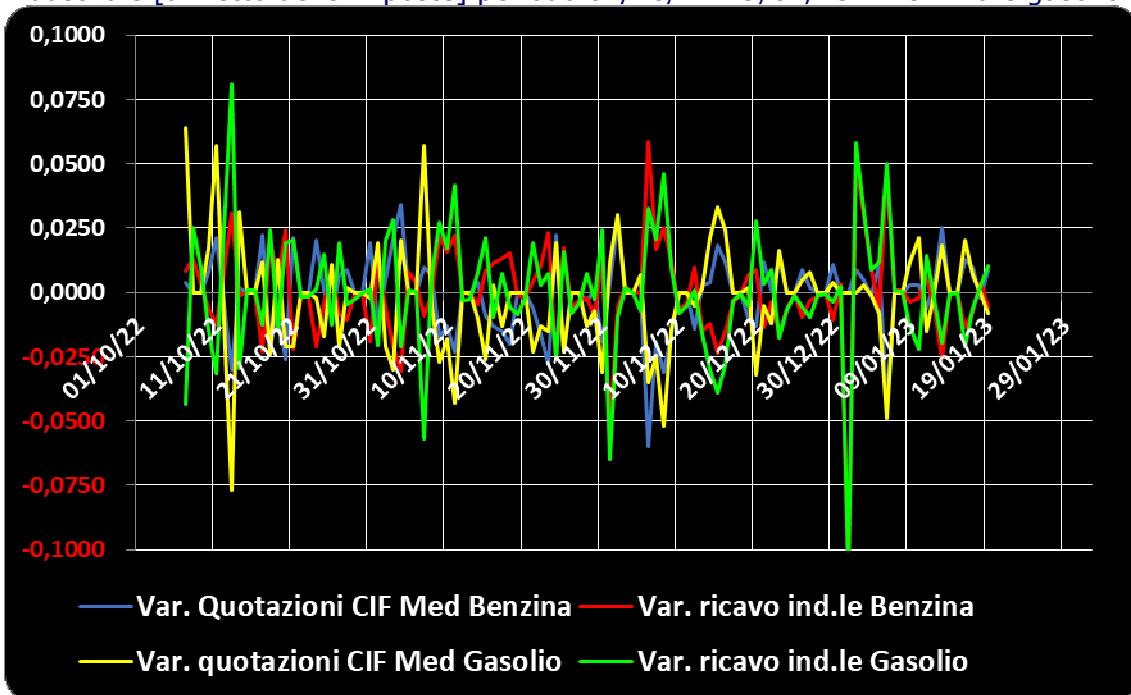
Meteo carburanti: il prezzo che fa – N. 01/2023 – 20.01.2023
FIGISC ANISA CONFCOMMERCIO

Grafico 1a – Variazioni delle quotazioni internazionali dei prodotti finiti e del prezzo industriale [al netto delle imposte] periodo 13/01-19/01 – Benzina e gasolio



Anche su un arco temporale più ampio [calcolato su **quindici settimane consecutive dal 7 ottobre 2022 al 19 gennaio 2023**] le **variazioni giornaliere del ricavo industriale** [prezzo al pubblico al netto delle imposte] **sono state coerenti** [tra -11,0 e +8,5 cent/litro ed **in proporzione inversa**], **rispetto alle dinamiche delle variazioni giornaliere del prezzo internazionale dei prodotti**, le quali sono oscillate tra -8,0 e +6,5 cent/litro, come evidenziato dal grafico.

Grafico 1b – Variazioni delle quotazioni internazionali dei prodotti finiti e del prezzo industriale [al netto delle imposte] periodo 07/10/22-19/01/23 – Benzina e gasolio



B. TRA DIVERSI PREZZI, QUALI PREZZI

A partire dal presente numero del «Meteo Carburante» - al di là del prezzo in modalità «ufficiale» medio settimanale nazionale solamente in modalità «self» riferito alla settimana antecedente dal lunedì alla domenica è rilevato ogni lunedì dal Ministero dello sviluppo economico con la metodologia di cui al Decreto Ministeriale 23.11.2012, e pubblicato sul sito <http://dgerm.sviluppoeconomico.it.gov>, e contribuisce alla rilevazione dei prezzi che la Commissione Europea effettua ogni settimana [sul sito http://ec.europa.eu/energy/observatory/oil/bulletin_en.htm] per tutti i ventisette Paesi Membri dell'Unione Europea - **gli unici prezzi che vengono riportati per il confronto con la settimana antecedente sono quelli effettivamente praticati nella media nazionale derivante dalle comunicazioni di variazioni effettuate dagli impianti presso l'Osservatorio Prezzi Carburanti del Ministero dello sviluppo economico.**

Il dato dei prezzi è stato rilevato nella media del periodo settimanale rendicontato nel «Meteo Carburante» **distintamente sia per benzina e gasolio, che per modalità di servizio «servito» e «self» e, infine, anche suddiviso per:**

- 1) la totalità della rete;**
- 2) la media della rete «colorata» [impianti delle major petrolifere nazionali];**
- 3) la media della rete dei «no-logo».**

La differenza tra i prezzi della rete «colorata» e quelli della rete «no-logo» nella settimana dal 13 gennaio al 19 gennaio 2023 è stata per la benzina a modalità «self» pari a +0,001 ed a modalità «servito» pari a +0,134 euro/litro, per il gasolio è stata in modalità «self» pari a +0,003 ed in modalità «servito» pari a +0,138 euro/litro.

La differenza di prezzo tra la modalità «servito» e la modalità «self» è stata, mediamente tra i marchi ed i prodotti, nella stessa settimana pari a +0,178 euro/litro nella rete «colorata» e pari a +0,044 euro/litro nella rete «no-logo», in linea con la scorsa settimana.

Tav. 8 - Prezzi MEDI SETTIMANALI di riferimento impianti serviti, prezzo medio Italia «self» e «servito» tutta la rete, rete «colorata» e «no-logo» e variazione su settimana precedente

	Benzina	Gasolio	Variaz. benzina	Variaz. gasolio
Prezzo «self» tutta la rete	1,820	1,870	=0,000	-0,006
Prezzo «servito» tutta la rete	1,972	2,023	-0,003	-0,008
Prezzo «self» rete «colorata»	1,820	1,871	-0,001	-0,006
Prezzo «servito» rete «colorata»	1,998	2,049	-0,003	-0,009
Prezzo «self» rete «no-logo»	1,819	1,868	+0,004	-0,002
Prezzo «servito» rete «no-logo»	1,864	1,911	+0,003	-0,003

C. LA COMPOSIZIONE MEDIA DEL PREZZO DEL PERIODO

La composizione del prezzo - determinato come **media settimanale del prezzo medio nazionale ponderale tra modalità «self» e modalità «servito»** [ossia **il prezzo di ciascuna modalità di servizio PER il numero degli impianti che ne hanno comunicato la variazione DIVISO il numero totale degli impianti che hanno comunicato dette variazioni** - è il risultato di tre componenti sostanziali: l'imposizione fiscale, il prezzo del carburante vero e proprio, i costi ed i margini di retribuzione del sistema distributivo [ricavo industriale].

Meteo carburanti: il prezzo che fa – N. 01/2023 – 20.01.2023
FIGISC ANISA CONFCOMMERCIO

Il prezzo del carburante vero e proprio è dato dalla **quotazione CIF internazionale [area Mediterraneo] dei prodotti raffinati**, che è il fattore del prezzo finale concretamente influenzato dal mercato internazionale e dal tasso di cambio euro/dollaro: nel periodo dal 13 gennaio 2023 al 19 gennaio 2023 il suo peso specifico sul prezzo finale alla pompa è stato pari al **31,29 %** per la benzina ed al **31,92 %** per il gasolio.

Il **ricavo industriale** è costituito dai costi e dai margini del sistema distributivo [ammortamenti degli investimenti per gli impianti di distribuzione, costo delle quote biocarburanti, manutenzioni, trasporti, logistica, *royalties* e fitti passivi, campagne promozionali, margine del gestore dell'impianto, ecc. ecc., risultati lordi di gestione]: nel periodo dal 13 gennaio 2023 al 19 gennaio 2023 la sua quota sul prezzo finale è stata del **12,01 %** per la benzina e del **12,30 %** per il gasolio.

Infine, l'onere fiscale complessivo [accisa più imposta IVA 22 %] nel periodo nel periodo dal 13 gennaio 2023 al 19 gennaio 2023 ha gravato sul prezzo finale della benzina in misura pari al **56,70 %** ed al **49,95 %** per il gasolio, **per effetto della rimodulazione delle accise dal 01.01.2023**.

Tav. 9 – Composizione media del prezzo di benzina e gasolio – Prezzi medi ponderati tra modalità «self» e «servito» [euro/litro] - periodo 13/01/2023-19/01/2023 -

Composizione media prezzo	Benzina	%	Gasolio	%
Prezzo alla pompa	1,884	100,00%	1,934	100,00%
IVA 22 %	0,340	18,03%	0,349	18,03%
Accisa (media ponderata per giorni)	0,728	38,67%	0,617	31,92%
Totale imposte	1,068	56,70%	0,966	49,95%
Quotazione internazionale prodotto finito	0,589	31,29%	0,730	37,75%
Ricavo industriale	0,226	12,01%	0,238	12,30%
Prezzo industriale	0,816	43,30%	0,968	50,05%

D. PREZZI SETTIMANALI NELL'UNIONE EUROPEA

La rilevazione effettuata ogni lunedì dal Ministero dello sviluppo economico contribuisce alla rilevazione dei prezzi che la Commissione Europea effettua ogni settimana in tutti i ventisette Paesi Membri dell'Unione Europea. **L'ULTIMA RILEVAZIONE UTILE È QUELLA DEL 16.01.2023, CHE SEGUE ANCH'ESSA LA RIMODULAZIONE DELLE ACCISE AVENTE EFFETTO DAL 01.01.2023.**

Nel confronto con i prezzi comunitari del 16.01.2023 con la benzina a **1,814** euro/litro, l'Italia si colloca in **quarta posizione** preceduta, in ordine di grandezza, da Danimarca, Finlandia e Francia e Grecia *ex aequo*, con una **media aritmetica dei 27 Paesi pari a 1,598 euro/litro e media aritmetica dei Paesi di Eurozona uguale a 1,630 euro/litro**; con il gasolio a euro/litro **1,864**, l'Italia si colloca in **quinta posizione**, in una classifica di prezzi decrescenti [dal più caro al meno caro], preceduta, in ordine di grandezza, da Svezia, Finlandia, Danimarca e Francia, con una **media aritmetica dei 27 Paesi uguale a euro/litro 1,696 e media aritmetica dei Paesi di Eurozona uguale a 1,697 euro/litro**.

Rispetto all'ultima rilevazione utile antecedente, che risale al 09.01.2023 **il prezzo al consumo della benzina in Italia è salito di un +0,09 % contro la media ponderata dei 19 Paesi di area euro di +1,66 % e quello del gasolio è sceso di un -0,24 % contro la media ponderata dei 19 Paesi di area euro pari a -0,01 %**, il prezzo industriale è cresciuto in Italia per la benzina di un **+0,17**

Meteo carburanti: il prezzo che fa – N. 01/2023 – 20.01.2023
FIGISC ANISA CONFCOMMERCIO

% contro la media ponderata dei 19 Paesi di area euro equivalente a +0,27 %, e quello del gasolio è calato in Italia del -0,40 % contro la media ponderata pari al -0,62 % dei 19 Paesi di area euro.

Rispetto all'ultima precedente rilevazione del 09.01.2023 – ultima utile antecedente comparata -, **la classifica peggiora di una posizione per la benzina [dal 5° al 4° posto] e migliora di una posizione per il gasolio [dal 4° al 5° posto].**

Tav. 10 – Primi dieci prezzi in ordine decrescente nella U.E. rilevazione 16.01.2023 – [euro/litro] e media aritmetica

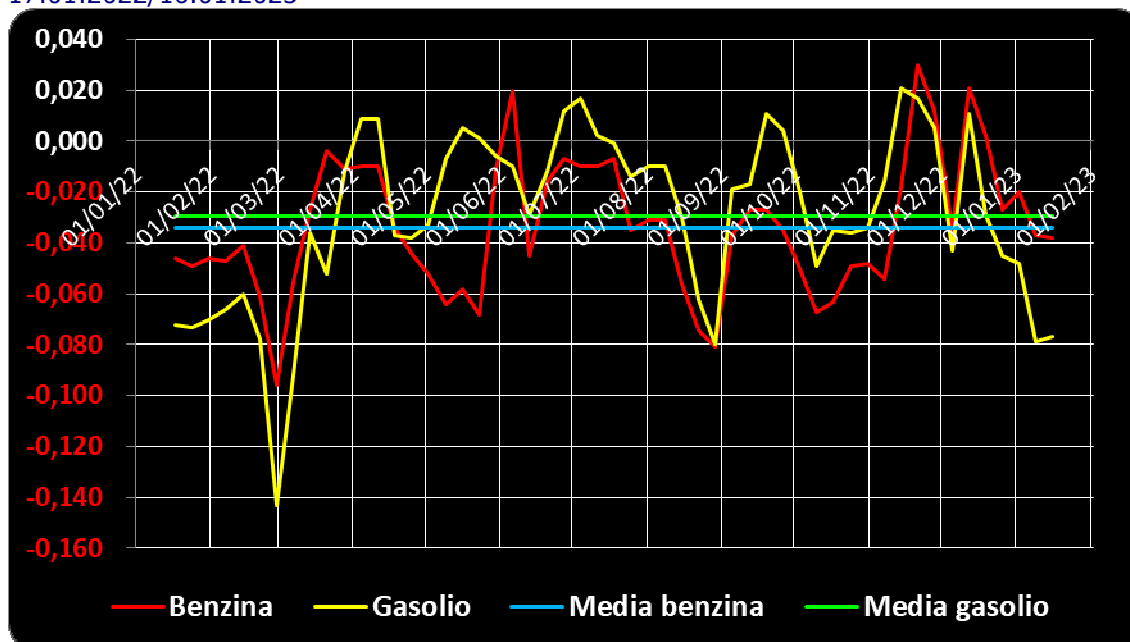
BENZINA		€/LITRO	GASOLIO		€/LITRO
1	Danimarca	1,981	1	Svezia	2,160
2	Finlandia	1,871	2	Finlandia	2,061
3	Francia e Grecia	1,857	3	Danimarca	1,890
4	ITALIA	1,814	4	Francia	1,885
5	Olanda	1,813	5	ITALIA	1,864
6	Germania	1,801	6	Germania	1,837
7	Svezia	1,756	7	Grecia	1,783
8	Estonia	1,713	8	Olanda	1,768
9	Portogallo	1,672	9	Austria	1,740
10	Belgio	1,661	10	Estonia	1,734
MEDIA U.E. 27		1,598	MEDIA U.E. 27		1,696
MEDIA U.E. 19		1,630	MEDIA U.E. 19		1,697

Rispetto allo «*stacco con l'Europa*», cioè alla **differenza tra il prezzo industriale [ovvero il prezzo finale al netto delle imposte] italiano e quello dei Paesi di area monetaria euro**, la rilevazione del 16 gennaio 2023, **basata su medie ponderali sui quantitativi di vendite, SECONDO LA RILEVAZIONE COMUNITARIA** evidenzia un **INCREMENTO MINIMO DELLO STACCO NEGATIVO della benzina**, attestato ora al valore di euro/litro -0,038 [nella ultima rilevazione del 09.01.2023 era pari a -0,037], ed un **DECREMENTO MINIMO DELLO STACCO NEGATIVO del gasolio**, attestato adesso al valore di euro/litro -0,077 [nella data del 09.01. 2023, rilevazione antecedente, era pari a -0,079 euro/ litro]. **Diverse sono le risultanze derivanti, per contro, dalle medie aritmetiche basate non sull'apporto ponderato dei consumi ma sui prezzi unitari: nel confronto sui 27 Paesi dell'Unione per la benzina lo stacco è negativo per -0,025 euro/litro, e per il gasolio è negativo per -0,067 euro/litro, nel confronto sui 19 Paesi di Eurozona per la benzina lo stacco è negativo per -0,020 euro/litro, e per il gasolio è negativo per -0,047 euro/litro .**

La media annuale dello stacco del prezzo industriale sulle medie ponderate in base ai consumi – per il periodo dal 17.01.2022 al 16.01.2023 e dopo le correzioni apportate a causa delle errate rilevazioni del prezzo industriale della Germania nelle rilevazioni del 5, 12 e 19 settembre 2022 -, corrisponde per la benzina a -0,034 euro/litro ed a -0,029 euro/litro per il gasolio.

Meteo carburanti: il prezzo che fa – N. 01/2023 – 20.01.2023
FIGISC ANISA CONFCOMMERCIO

Grafico 2 – Media su base annua stacco del prezzo industriale benzina e gasolio – 17.01.2022/16.01.2023



Per quanto attiene la rilevanza delle imposte sui carburanti, l'Italia si colloca al 16.01.2023 al terzo posto per il prodotto benzina, con 1,056 euro/litro su totali 1,814 di prezzo al pubblico, nonchè al primo posto per il gasolio [0,954 euro/litro su 1,864 di prezzo al consumo (situazione successiva alla rimodulazione delle accise ai livelli anteriori alla riduzione di cui al D.L. 21/2022).

Tav. 12 – Le imposte sui carburanti in ordine decrescente nella U.E. rilevazione 16.01.2023 [euro/litro]

N.	BENZINA	Imposte	Prezzo	N.	GASOLIO	Imposte	Prezzo
1	Finlandia	1,085	1,871	1	ITALIA	0,954	1,864
2	Grecia	1,075	1,857	2	Francia	0,923	1,885
3	ITALIA	1,056	1,814	3	Finlandia	0,909	2,061
4	Danimarca	1,025	1,981	4	Olanda	0,887	1,768
5	Germania	1,010	1,801	5	Danimarca	0,816	1,890
6	Francia	1,001	1,857	6	Svezia	0,793	2,160
7	Olanda	0,973	1,813	7	Austria	0,776	1,740
8	Svezia	0,911	1,756	8	Grecia	0,769	1,783
9	Belgio	0,888	1,661	9	Germania	0,764	1,837
(*)	MEDIA UE 19	0,852	1,630	10	Belgio	0,753	1,715
10	Estonia	0,849	1,713	11	Lettonia	0,746	1,697
11	Portogallo	0,839	1,672	12	Irlanda	0,741	1,685
12	Lettonia	0,825	1,621	(*)	MEDIA UE 19	0,740	1,697
13	Austria	0,824	1,567	(*)	MEDIA UE 27	0,719	1,696
(*)	MEDIA UE 27	0,815	1,598	13	Croazia	0,678	1,623
14	Cechia	0,797	1,508	14	Spagna	0,670	1,679
15	Slovacchia	0,792	1,489	15	Slovacchia	0,667	1,617
16	Irlanda	0,778	1,571	16	Estonia	0,661	1,734
17	Malta	0,754	1,340	17	Lituania	0,659	1,653
	Spagna	0,754	1,619	18	Malta	0,657	1,210
18	Lussemburgo	0,751	1,544	19	Portogallo	0,656	1,611

Meteo carburanti: il prezzo che fa – N. 01/2023 – 20.01.2023
FIGISC ANISA CONFCOMMERCIO

N.	BENZINA	Imposte	Prezzo	N.	GASOLIO	Imposte	Prezzo
19	Lituania	0,724	1,484	20	Ungheria	0,654	1,729
20	Croazia	0,684	1,388	21	Lussemburgo	0,651	1,614
21	Ungheria	0,644	1,568	22	Polonia	0,630	1,624
22	Polonia	0,623	1,392	23	Slovenia	0,625	1,525
23	Slovenia	0,614	1,301	24	Cechia	0,622	1,555
24	Cipro	0,588	1,369	25	Cipro	0,592	1,574
25	Bulgaria	0,580	1,301	26	Bulgaria	0,574	1,465
26	Romania	0,566	1,287	27	Romania	0,569	1,488

(*) media aritmetica

Nell'ambito del monitoraggio dello «*stacco Italia delle imposte*», avviato in collaborazione con ASSOPETROLI-ASSOENERGIA, l'ultima **RILEVAZIONE PREZZI** della Commissione Europea del **16.01.2023**, **in conseguenza dell'aumento delle accise**, che sulla media aritmetica del prezzo al consumo dei 27 Paesi dell'Unione Europea, per la benzina, il prezzo italiano è più alto di +21,6 cent/litro, di cui -2,5 cent/litro dovuti ad un minore prezzo industriale e +24,1 alle maggiori imposte (pari al 111,6 % dell'intera differenza), mentre per il gasolio il prezzo al consumo è più alto di +16,8 cent/litro, di cui -6,7 sono dovuti al minore prezzo industriale e +23,5 alle maggiori imposte (pari al 139,9 % dell'intera differenza); sulla media aritmetica del prezzo al consumo dei 19 Paesi dell'Unione Europea in cui la valuta è l'euro, per la benzina, il prezzo italiano è più alto di +18,4 cent/litro, di cui -2,0 sono dovuti al minore prezzo industriale, e +20,4 alle maggiori imposte (pari al 110,9 % dell'intera differenza), mentre per il gasolio il prezzo al consumo è più alto di +16,7 cent/litro alla media del gruppo, di cui -4,7 cent/litro sono dovuti al minore prezzo industriale, e +21,4 cent/litro alla maggiore imposta (pari al 128,1 % dell'intera differenza).

Per i dati che costituiscono **LA MEDIA PROVVISORIA DEL MESE DI GENNAIO** si evidenzia, **in conseguenza dell'aumento delle accise**, che sulla media aritmetica del prezzo al consumo dei 27 Paesi dell'Unione Europea, per la benzina, il prezzo italiano è più alto di +22,8 cent/litro, di cui -1,6 cent/litro dovuti ad un minore prezzo industriale e +24,4 alle maggiori imposte (pari al 107,0 % dell'intera differenza), mentre per il gasolio il prezzo al consumo è più alto di +17,9 cent/litro, di cui -6,1 sono dovuti al minore prezzo industriale e +24,0 alle maggiori imposte (pari al 134,1 % dell'intera differenza); sulla media aritmetica del prezzo al consumo dei 19 Paesi dell'Unione Europea in cui la valuta è l'euro, per la benzina, il prezzo italiano è più alto di +19,7 cent/litro, di cui -1,1 sono dovuti al minore prezzo industriale, e +20,8 alle maggiori imposte (pari al 105,6 % dell'intera differenza), mentre per il gasolio il prezzo al consumo è più alto di +17,8 cent/litro alla media del gruppo, di cui -4,3 cent/litro sono dovuti al minore prezzo industriale, e +22,1 cent/litro alla maggiore imposta (pari al 124,2 % dell'intera differenza), dati che costituiscono anche **LA MEDIA PROVVISORIA DELL'ANNO 2023**.

Meteo carburanti: il prezzo che fa – N. 01/2023 – 20.01.2023
FIGISC ANISA CONFCOMMERCIO

Tav. 13.a – Lo «STACCO» con l'Europa a 27 Paesi delle imposte, del prezzo industriale e del prezzo al pubblico di benzina e gasolio e relative percentuali [€/lt] [ultima rilevazione comparativa utile] – media aritmetica sui prezzi unitari

E.U. A 27 PAESI	BENZINA				GASOLIO			
Media 16.01.2023	Media U.E.	Italia	Stacco	% stacco	Media U.E.	Italia	Stacco	% stacco
Prezzo ind.	0,783	0,758	-0,025	-11,6%	0,977	0,910	-0,067	-39,9%
Imposte	0,815	1,056	+0,241	111,6%	0,719	0,954	+0,235	139,9%
Prezzo finale	1,598	1,814	+0,216	100,0%	1,696	1,864	+0,168	100,0%

E.U. A 27 PAESI	BENZINA				GASOLIO			
Media GENNAIO	Media U.E.	Italia	Stacco	% stacco	Media U.E.	Italia	Stacco	% stacco
Prezzo ind.	0,778	0,762	-0,016	-7,0%	0,980	0,919	-0,061	-34,1%
Imposte	0,812	1,056	+0,244	107,0%	0,715	0,955	+0,240	134,1%
Prezzo finale	1,590	1,818	+0,228	100,0%	1,695	1,874	+0,179	100,0%

E.U. A 27 PAESI	BENZINA				GASOLIO			
MEDIA 2023	Media U.E.	Italia	Stacco	% stacco	Media U.E.	Italia	Stacco	% stacco
Prezzo ind.	0,778	0,762	-0,016	-7,0%	0,980	0,919	-0,061	-34,1%
Imposte	0,812	1,056	+0,244	107,0%	0,715	0,955	+0,240	134,1%
Prezzo finale	1,590	1,818	+0,228	100,0%	1,695	1,874	+0,179	100,0%

Elaborazione **FIGISC-ANISA** in collaborazione con **ASSOPETROLI-ASSOENERGIA**

Tav. 13.b – Lo «STACCO» con l'Europa a 19 Paesi di area euro delle imposte, del prezzo industriale e del prezzo al pubblico di benzina e gasolio e relative percentuali – [€/lt] - [ultima rilevazione comparativa utile] – media aritmetica sui prezzi unitari

E.U. A 19 PAESI	BENZINA				GASOLIO			
Media 16.01.2023	Media U.E.	Italia	Stacco	% stacco	Media U.E.	Italia	Stacco	% stacco
Prezzo ind.	0,778	0,758	-0,020	-10,9%	0,957	0,910	-0,047	-28,1%
Imposte	0,852	1,056	+0,204	110,9%	0,740	0,954	+0,214	128,1%
Prezzo finale	1,630	1,814	+0,184	100,0%	1,697	1,864	+0,167	100,0%

E.U. A 19 PAESI	BENZINA				GASOLIO			
Media GENNAIO	Media U.E.	Italia	Stacco	% stacco	Media U.E.	Italia	Stacco	% stacco
Prezzo ind.	0,773	0,762	-0,011	-5,6%	0,962	0,919	-0,043	-24,2%
Imposte	0,848	1,056	+0,208	105,6%	0,734	0,955	+0,221	124,2%
Prezzo finale	1,621	1,818	+0,197	100,0%	1,696	1,874	+0,178	100,0%

E.U. A 19 PAESI	BENZINA				GASOLIO			
MEDIA 2023	Media U.E.	Italia	Stacco	% stacco	Media U.E.	Italia	Stacco	% stacco
Prezzo ind.	0,773	0,762	-0,011	-5,6%	0,962	0,919	-0,043	-24,2%
Imposte	0,848	1,056	+0,208	105,6%	0,734	0,955	+0,221	124,2%
Prezzo finale	1,621	1,818	+0,197	100,0%	1,696	1,874	+0,178	100,0%