

# FIGISC ANISA NEWSLETTER PREZZI

N. 013/NP – 22 GENNAIO 2023

STATISTICHE DEI MARGINI LORDI RETE - MEDIE  
MENSILI GENNAIO-DICEMBRE 2022 E MEDIE ANNUE  
2015-2021

*a cura della Segreteria Nazionale*

**FIGISC/ANISA CONFCOMMERCIO**

00153 ROMA

Presidente Nazionale FIGISC:

Presidente Nazionale ANISA:

Segreteria Nazionale:

Segreteria Nazionale FIGISC/ANISA: Telefono: 06 5866351 - Fax 06 58331724

e-mail: [figisc@confcommercio.it](mailto:figisc@confcommercio.it) [anisa@confcommercio.it](mailto:anisa@confcommercio.it)

sito internet: [www.figisc.it](http://www.figisc.it)

## CONTENUTI

La presente elaborazione espone i dati dei **margini lordi teorici del sistema distributivo dei prodotti benzina e gasolio nelle diverse modalità di servizio** (*self e servito*).

**Il margine lordo "teorico" è calcolato come sottrazione al prezzo praticato delle seguenti componenti: IVA, accisa (ivi compresa l'incidenza media nazionale delle addizionali regionali di accisa sulla benzina fino al 2020 compreso, in quanto successivamente sono state abrogate) e quotazione CIF Mediterraneo del prodotto finito (intesa come *benchmark* ai fini della formazione del prezzo alla pompa).**

**Il costo degli obblighi di quota biocarburanti è, pertanto, ricompreso nel margine lordo "teorico" ed il suo valore medio nel 2022 è stato, nel periodo gennaio-dicembre 2022, di 0,055 euro/litro (per gli anni precedenti si rimanda alle singole tabelle).**

Il calcolo è effettuato prendendo a riferimento:

- a) **il prezzo medio nazionale praticato giornalmente e comunicato all'Osservatorio Prezzi del MiSE, per ciascuno dei due prodotti e per ciascuna modalità di servizio;**
- b) **la quotazione giornaliera dei prodotti finiti CIF Mediterraneo;**
- c) **al prezzo medio nazionale giornaliero vengono defalcate le imposte (IVA + accisa nazionale) e la quotazione del prodotto, residuando così il margine lordo "teorico";**
- d) **i dati dei prezzi sono assunti per ciascun marchio petrolifero (ENI, IP, ESSO, KUPIT, TAMOIL, ex TOTALERG), e dei marchi petroliferi viene calcolata una media ponderata in funzione degli impianti di ciascun marchio per cui sono rilevati i prezzi medi nazionali;**
- e) **lo stesso criterio è adottato per la rete delle c.d. "no-logo", quale raggruppamento complessivo.**

I dati riguardano le **medie annue dal 2015 al 2022 e le medie mensili dell'anno 2022 per il periodo gennaio-dicembre.**



Le **medie annue dal 2015 al 2022 dei margini, al netto del costo di miscelazione del biocarburante**, sono le seguenti:

**Media 2015:**

**benzina - marchi petroliferi self 0,133 €/litro, servito 0,211;**  
**benzina - no-logo self 0,106 €/litro, servito 0,128;**  
**gasolio - marchi petroliferi self 0,135 €/litro, servito 0,216;**  
**gasolio - no-logo self 0,109 €/litro, servito 0,131;**  
**incidenza media costo miscelazione biocarburante: 0,009 €/litro;**

**Media 2016:**

**benzina - marchi petroliferi self 0,124 €/litro, servito 0,219;**  
**benzina - no-logo self 0,101 €/litro, servito 0,125;**  
**gasolio - marchi petroliferi self 0,117 €/litro, servito 0,216;**  
**gasolio - no-logo self 0,093 €/litro, servito 0,118;**  
**incidenza media costo miscelazione biocarburante: 0,012 €/litro;**

**Media 2017:**

**benzina - marchi petroliferi self 0,133 €/litro, servito 0,248;**  
**benzina - no-logo self 0,109 €/litro, servito 0,134;**  
**gasolio - marchi petroliferi self 0,127 €/litro, servito 0,246;**  
**gasolio - no-logo self 0,101 €/litro, servito 0,127;**  
**incidenza media costo miscelazione biocarburante: 0,015 €/litro;**

**Media 2018:**

**benzina - marchi petroliferi self 0,137 €/litro, servito 0,257;**  
**benzina - no-logo self 0,112 €/litro, servito 0,140;**  
**gasolio - marchi petroliferi self 0,123 €/litro, servito 0,248;**  
**gasolio - no-logo self 0,100 €/litro, servito 0,128;**  
**incidenza media costo miscelazione biocarburante: 0,018 €/litro;**

**Media 2019:**

**benzina - marchi petroliferi self 0,135 €/litro, servito 0,264;**  
**benzina - no-logo self 0,111 €/litro, servito 0,144;**  
**gasolio - marchi petroliferi self 0,129 €/litro, servito 0,265;**  
**gasolio - no-logo self 0,105 €/litro, servito 0,137;**  
**incidenza media costo miscelazione biocarburante: 0,019 €/litro;**

**Media 2020:**

**benzina - marchi petroliferi self 0,166 €/litro, servito 0,312;**  
**benzina - no-logo self 0,147 €/litro, servito 0,184;**  
**gasolio - marchi petroliferi self 0,161 €/litro, servito 0,312;**  
**gasolio - no-logo self 0,138 €/litro, servito 0,175;**  
**incidenza media costo miscelazione biocarburante: 0,033 €/litro;**

**Media 2021:**

**benzina - marchi petroliferi self 0,128 €/litro, servito 0,264;**  
**benzina - no-logo self 0,107 €/litro, servito 0,141;**  
**gasolio - marchi petroliferi self 0,138 €/litro, servito 0,286;**  
**gasolio - no-logo self 0,112 €/litro, servito 0,146;**  
**incidenza media costo miscelazione biocarburante: 0,047 €/litro;**

**Media 2022:**

**benzina - marchi petroliferi self 0,176 €/litro, servito 0,318;**  
**benzina - no-logo self 0,166 €/litro, servito 0,202;**  
**gasolio - marchi petroliferi self 0,152 €/litro, servito 0,296;**  
**gasolio - no-logo self 0,143 €/litro, servito 0,179;**  
**incidenza media costo miscelazione biocarburante: 0,055 €/litro;**

Statistiche mensili 2022 (gennaio-luglio) ed annue 2015-2022 dei margini industriali lordi della rete di benzina e gasolio

**Media 2015 - 2022**

**benzina - marchi petroliferi self 0,142 €/litro, servito 0,262;**

**benzina - no-logo self 0,120 €/litro, servito 0,150;**

**gasolio - marchi petroliferi self 0,135 €/litro, servito 0,261;**

**gasolio - no-logo self 0,113 €/litro, servito 0,143;**

**incidenza media costo miscelazione biocarburante: 0,017 €/litro;**

I **Grafici** susseguenti alle tavole dei dati evidenziano:

- **le medie mensili del margine netto (dedotto cioè il costo della miscelazione biocarburante) dal 2018 al 2022 distintamente per benzina e gasolio, per tipologia di rete (marchi petroliferi e *no-logo*) e per tipologia di servizio (*self* e *servito*);**
- **le medie annue del margine netto (dedotto cioè il costo della miscelazione biocarburante) dal 2015 al 2022 distintamente per benzina e gasolio, per tipologia di rete (marchi petroliferi e *no-logo*) e per tipologia di servizio (*self* e *servito*);**



## MARGINE LORDO E NETTO BENZINA MEDIE ANNI 2015-2022

BENZINA SELF									
Anno	Media marchi petroliferi			Media no-logo			Costo bio	Margine netto	
	Margine lordo medio	Var. annua	Var. % annua	Margine lordo medio	Var. annua	Var. % annua		Marchi petr.	No-logo
<b>2015</b>	0,142			0,115			0,009	<b>0,133</b>	<b>0,106</b>
<b>2016</b>	0,136	-0,006	-4,23%	0,113	-0,002	-1,74%	0,012	<b>0,124</b>	<b>0,101</b>
<b>2017</b>	0,148	+0,012	+8,82%	0,124	+0,011	+9,73%	0,015	<b>0,133</b>	<b>0,109</b>
<b>2018</b>	0,155	+0,007	+4,73%	0,130	+0,006	+4,84%	0,018	<b>0,137</b>	<b>0,112</b>
<b>2019</b>	0,154	-0,001	-0,65%	0,130	=0,000	=0,00%	0,019	<b>0,135</b>	<b>0,111</b>
<b>2020</b>	0,199	+0,045	+29,22%	0,180	+0,050	+38,46%	0,033	<b>0,166</b>	<b>0,147</b>
<b>2021</b>	0,175	-0,024	-12,06%	0,154	-0,026	-14,44%	0,047	<b>0,128</b>	<b>0,107</b>
<b>2022</b>	0,231	+0,056	+32,00%	0,221	+0,067	+43,51%	0,055	<b>0,176</b>	<b>0,166</b>

BENZINA SERVITO									
Anno	Media marchi petroliferi			Media no-logo			Costo bio	Margine netto	
	Margine lordo medio	Var. annua	Var. % annua	Margine Lordo medio	Var. annua	Var. % annua		Marchi petr.	No-logo
<b>2015</b>	0,220			0,137			0,009	<b>0,211</b>	<b>0,128</b>
<b>2016</b>	0,231	+0,011	+5,00%	0,137	=0,000	=0,00%	0,012	<b>0,219</b>	<b>0,125</b>
<b>2017</b>	0,263	+0,032	+13,85%	0,149	+0,012	+8,76%	0,015	<b>0,248</b>	<b>0,134</b>
<b>2018</b>	0,275	+0,012	+4,56%	0,158	+0,009	+6,04%	0,018	<b>0,257</b>	<b>0,140</b>
<b>2019</b>	0,283	+0,008	+2,91%	0,163	+0,005	+3,16%	0,019	<b>0,264</b>	<b>0,144</b>
<b>2020</b>	0,345	+0,062	+21,91%	0,217	+0,054	+33,13%	0,033	<b>0,312</b>	<b>0,184</b>
<b>2021</b>	0,311	-0,034	-9,86%	0,188	-0,029	-13,36%	0,047	<b>0,264</b>	<b>0,141</b>
<b>2022</b>	0,373	+0,062	+19,94%	0,257	+0,069	+36,70%	0,055	<b>0,318</b>	<b>0,202</b>

## MARGINE LORDO E NETTO GASOLIO MEDIE ANNI 2015-2022

Anno	GASOLIO SELF								
	Media marchi petroliferi			Media no-logo			Margine netto		
	Margine lordo medio	Var. annua	Var. % annua	Margine lordo medio	Var. annua	Var. % annua	Costo bio	Marchi petr.	No-logo
<b>2015</b>	0,144			0,118			0,009	<b>0,135</b>	<b>0,109</b>
<b>2016</b>	0,129	-0,015	-10,42%	0,105	-0,013	-11,02%	0,012	<b>0,117</b>	<b>0,093</b>
<b>2017</b>	0,142	+0,013	+10,08%	0,116	+0,011	+10,48%	0,015	<b>0,127</b>	<b>0,101</b>
<b>2018</b>	0,141	-0,001	-0,70%	0,118	+0,002	+1,72%	0,018	<b>0,123</b>	<b>0,100</b>
<b>2019</b>	0,148	+0,007	+4,96%	0,124	+0,006	+5,08%	0,019	<b>0,129</b>	<b>0,105</b>
<b>2020</b>	0,194	+0,046	+31,08%	0,171	+0,047	+37,90%	0,033	<b>0,161</b>	<b>0,138</b>
<b>2021</b>	0,185	-0,009	-4,64%	0,159	-0,012	-7,02%	0,047	<b>0,138</b>	<b>0,112</b>
<b>2022</b>	0,207	+0,022	+11,89%	0,198	+0,039	+24,53%	0,055	<b>0,152</b>	<b>0,143</b>

Anno	GASOLIO SERVITO								
	Media marchi petroliferi			Media no-logo			Margine netto		
	Margine lordo medio	Var. annua	Var. % annua	Margine lordo medio	Var. annua	Var. % annua	Costo bio	Marchi petr.	No-logo
<b>2015</b>	0,225			0,140			0,009	<b>0,216</b>	<b>0,131</b>
<b>2016</b>	0,228	+0,003	+1,33%	0,130	-0,010	-7,14%	0,012	<b>0,216</b>	<b>0,118</b>
<b>2017</b>	0,261	+0,033	+14,47%	0,142	+0,012	+9,23%	0,015	<b>0,246</b>	<b>0,127</b>
<b>2018</b>	0,266	+0,005	+1,92%	0,146	+0,004	+2,82%	0,018	<b>0,248</b>	<b>0,128</b>
<b>2019</b>	0,284	+0,018	+6,77%	0,156	+0,010	+6,85%	0,019	<b>0,265</b>	<b>0,137</b>
<b>2020</b>	0,345	+0,061	+21,48%	0,208	+0,052	+33,33%	0,033	<b>0,312</b>	<b>0,175</b>
<b>2021</b>	0,333	-0,012	-3,48%	0,193	-0,015	-7,21%	0,047	<b>0,286</b>	<b>0,146</b>
<b>2022</b>	0,351	+0,018	+5,41%	0,234	+0,041	+21,24%	0,055	<b>0,296</b>	<b>0,179</b>

## MARGINE LORDO BENZINA SELF ① MEDIE MENSILI ANNO 2022

Periodo 2022	AGIP ENI	API IP	ESSO	KUPIT	TAMOIL	Ex TOTAL ERG	MEDIA MARCHI	MEDIA NO- LOGO
Gennaio	0,190	0,177	0,173	0,182	0,167	0,178	<b>0,180</b>	<b>0,154</b>
Febbraio	0,189	0,174	0,172	0,178	0,165	0,175	<b>0,178</b>	<b>0,150</b>
Marzo	0,267	0,278	0,278	0,272	0,254	0,263	<b>0,271</b>	<b>0,253</b>
Aprile	0,251	0,238	0,239	0,239	0,211	0,249	<b>0,239</b>	<b>0,231</b>
Maggio	0,162	0,149	0,149	0,150	0,144	0,155	<b>0,152</b>	<b>0,145</b>
Giugno	0,201	0,197	0,196	0,202	0,191	0,194	<b>0,198</b>	<b>0,182</b>
Luglio	0,303	0,304	0,306	0,308	0,286	0,305	<b>0,303</b>	<b>0,295</b>
Agosto	0,294	0,301	0,304	0,302	0,282	0,302	<b>0,298</b>	<b>0,295</b>
Settembre	0,283	0,293	0,288	0,288	0,273	0,315	<b>0,286</b>	<b>0,282</b>
Ottobre	0,211	0,212	0,204	0,202	0,192	0,091	<b>0,206</b>	<b>0,200</b>
Novembre	0,206	0,211	0,212	0,215	0,204	0,161	<b>0,210</b>	<b>0,213</b>
Dicembre	0,245	0,246	0,250	0,252	0,236	0,135	<b>0,246</b>	<b>0,247</b>
<b>MEDIA 2022</b>	<b>0,234</b>	<b>0,232</b>	<b>0,231</b>	<b>0,233</b>	<b>0,218</b>	<b>0,211</b>	<b>0,231</b>	<b>0,221</b>

① Il margine lordo "teorico" è calcolato come sottrazione al prezzo praticato delle seguenti componenti: IVA, accisa e quotazione CIF Mediterraneo del prodotto finito. Il costo degli obblighi di quota biocarburanti è, pertanto, ricompreso nel margine lordo "teorico", per un valore medio nel 2022 pari a 0,055 euro/litro.

## MARGINE LORDO BENZINA SELF ① MEDIE ANNUE 2015-2022

Periodo	AGIP ENI	API IP	ESSO	KUPIT	TAMOIL	Ex TOTAL ERG	MEDIA MARCHI	MEDIA NO- LOGO
<b>2015</b>	0,140	0,146	0,136	0,141	0,147	0,150	<b>0,142</b>	<b>0,115</b>
<b>2016</b>	0,135	0,136	0,131	0,132	0,142	0,143	<b>0,136</b>	<b>0,113</b>
<b>2017</b>	0,142	0,160	0,138	0,149	0,152	0,156	<b>0,148</b>	<b>0,124</b>
<b>2018</b>	0,152	0,165	0,151	0,151	0,158	0,162	<b>0,155</b>	<b>0,130</b>
<b>2019</b>	0,155	0,159	0,149	0,150	0,148	0,162	<b>0,154</b>	<b>0,130</b>
<b>2020</b>	0,203	0,202	0,194	0,195	0,191	0,213	<b>0,199</b>	<b>0,180</b>
<b>2021</b>	0,181	0,175	0,169	0,175	0,166	0,184	<b>0,175</b>	<b>0,154</b>
<b>2022</b>	<b>0,234</b>	<b>0,232</b>	<b>0,231</b>	<b>0,233</b>	<b>0,218</b>	<b>0,211</b>	<b>0,231</b>	<b>0,221</b>

① Il margine lordo "teorico" è calcolato come sottrazione al prezzo praticato delle seguenti componenti: IVA, accisa (al lordo dell'incidenza media nazionale delle addizionali regionali di accisa sulla benzina vigente fino al 2020) e quotazione CIF Mediterraneo del prodotto finito. Il costo degli obblighi di quota biocarburanti è, pertanto, ricompreso nel margine lordo "teorico", per un valore medio di 0,009 euro/litro nel 2015, 0,012 euro/litro nel 2016, 0,015 euro/litro nel 2017, 0,018 euro/litro nel 2018, 0,019 euro/litro nel 2019, 0,033 euro/litro nel 2020, 0,047 euro/litro nel 2021 e 0,055 euro/litro nel 2022.

## MARGINE LORDO BENZINA SERVITO ① MEDIE MENSILI ANNO 2022

Periodo 2022	AGIP ENI	API IP	ESSO	KUPIT	TAMOIL	Ex TOTAL ERG	MEDIA MARCHI	MEDIA NO- LOGO
Gennaio	0,357	0,317	0,301	0,314	0,234	0,240	<b>0,316</b>	<b>0,187</b>
Febbraio	0,356	0,308	0,300	0,310	0,230	0,229	<b>0,312</b>	<b>0,182</b>
Marzo	0,432	0,373	0,407	0,394	0,311	0,310	<b>0,392</b>	<b>0,284</b>
Aprile	0,421	0,359	0,373	0,391	0,284	0,311	<b>0,377</b>	<b>0,268</b>
Maggio	0,331	0,273	0,280	0,291	0,213	0,213	<b>0,288</b>	<b>0,179</b>
Giugno	0,369	0,318	0,326	0,332	0,257	0,246	<b>0,330</b>	<b>0,215</b>
Luglio	0,472	0,449	0,438	0,456	0,360	0,395	<b>0,446</b>	<b>0,332</b>
Agosto	0,466	0,464	0,438	0,457	0,362	0,425	<b>0,449</b>	<b>0,335</b>
Settembre	0,455	0,460	0,422	0,440	0,351	0,431	<b>0,438</b>	<b>0,322</b>
Ottobre	0,382	0,381	0,337	0,346	0,267	0,091	<b>0,358</b>	<b>0,238</b>
Novembre	0,377	0,382	0,344	0,361	0,279	0,161	<b>0,361</b>	<b>0,252</b>
Dicembre	0,417	0,418	0,383	0,402	0,312	0,135	<b>0,398</b>	<b>0,288</b>
<b>MEDIA 2022</b>	<b>0,403</b>	<b>0,376</b>	<b>0,363</b>	<b>0,375</b>	<b>0,289</b>	<b>0,266</b>	<b>0,373</b>	<b>0,257</b>

① Il margine lordo "teorico" è calcolato come sottrazione al prezzo praticato delle seguenti componenti: IVA, accisa e quotazione CIF Mediterraneo del prodotto finito. Il costo degli obblighi di quota biocarburanti è, pertanto, ricompreso nel margine lordo "teorico", per un valore medio nel 2022 pari a 0,055 euro/litro.

## MARGINE LORDO BENZINA SERVITO ① MEDIE ANNUE 2015-2022

Periodo	AGIP ENI	API IP	ESSO	KUPIT	TAMOIL	Ex TOTAL ERG	MEDIA MARCHI	MEDIA NO- LOGO
<b>2015</b>	0,225	0,237	0,203	0,267	0,184	0,206	<b>0,220</b>	<b>0,137</b>
<b>2016</b>	0,249	0,247	0,208	0,277	0,182	0,220	<b>0,231</b>	<b>0,137</b>
<b>2017</b>	0,267	0,300	0,229	0,315	0,209	0,264	<b>0,263</b>	<b>0,149</b>
<b>2018</b>	0,280	0,313	0,251	0,296	0,233	0,281	<b>0,275</b>	<b>0,158</b>
<b>2019</b>	0,289	0,321	0,267	0,283	0,231	0,290	<b>0,283</b>	<b>0,163</b>
<b>2020</b>	0,360	0,377	0,324	0,352	0,279	0,309	<b>0,345</b>	<b>0,217</b>
<b>2021</b>	0,343	0,322	0,298	0,310	0,236	0,239	<b>0,311</b>	<b>0,188</b>
<b>2022</b>	<b>0,403</b>	<b>0,376</b>	<b>0,363</b>	<b>0,375</b>	<b>0,289</b>	<b>0,266</b>	<b>0,373</b>	<b>0,257</b>

① Il margine lordo "teorico" è calcolato come sottrazione al prezzo praticato delle seguenti componenti: IVA, accisa (al lordo dell'incidenza media nazionale delle addizionali regionali di accisa sulla benzina vigente fino al 2020) e quotazione CIF Mediterraneo del prodotto finito. Il costo degli obblighi di quota biocarburanti è, pertanto, ricompreso nel margine lordo "teorico", per un valore medio di 0,009 euro/litro nel 2015, 0,012 euro/litro nel 2016, 0,015 euro/litro nel 2017, 0,018 euro/litro nel 2018, 0,019 euro/litro nel 2019, 0,033 euro/litro nel 2020, 0,047 euro/litro nel 2021 e 0,055 euro/litro nel 2022.

## MARGINE LORDO GASOLIO SELF ① MEDIE MENSILI ANNO 2022

Periodo 2022	AGIP ENI	API IP	ESSO	KUPIT	TAMOIL	Ex TOTAL ERG	MEDIA MARCHI	MEDIA NO- LOGO
Gennaio	0,170	0,164	0,159	0,168	0,156	0,168	<b>0,165</b>	<b>0,143</b>
Febbraio	0,174	0,169	0,166	0,174	0,163	0,173	<b>0,170</b>	<b>0,149</b>
Marzo	0,200	0,215	0,224	0,217	0,225	0,218	<b>0,213</b>	<b>0,208</b>
Aprile	0,210	0,203	0,208	0,206	0,190	0,218	<b>0,205</b>	<b>0,200</b>
Maggio	0,218	0,212	0,211	0,210	0,202	0,214	<b>0,212</b>	<b>0,200</b>
Giugno	0,165	0,160	0,163	0,166	0,164	0,161	<b>0,163</b>	<b>0,150</b>
Luglio	0,260	0,265	0,267	0,270	0,252	0,277	<b>0,264</b>	<b>0,259</b>
Agosto	0,194	0,194	0,197	0,200	0,183	0,201	<b>0,195</b>	<b>0,190</b>
Settembre	0,233	0,227	0,227	0,229	0,215	0,239	<b>0,228</b>	<b>0,224</b>
Ottobre	0,160	0,162	0,169	0,169	0,161	0,048	<b>0,164</b>	<b>0,158</b>
Novembre	0,257	0,267	0,267	0,272	0,254	0,188	<b>0,264</b>	<b>0,260</b>
Dicembre	0,237	0,239	0,243	0,246	0,229	0,127	<b>0,239</b>	<b>0,236</b>
<b>MEDIA 2022</b>	<b>0,207</b>	<b>0,207</b>	<b>0,209</b>	<b>0,211</b>	<b>0,200</b>	<b>0,186</b>	<b>0,207</b>	<b>0,198</b>

① Il margine lordo "teorico" è calcolato come sottrazione al prezzo praticato delle seguenti componenti: IVA, accisa e quotazione CIF Mediterraneo del prodotto finito. Il costo degli obblighi di quota biocarburanti è, pertanto, ricompreso nel margine lordo "teorico", per un valore medio nel 2022 pari a 0,055 euro/litro.

## MARGINE LORDO GASOLIO SELF ① MEDIE ANNUE 2015-2022

Periodo	AGIP ENI	API IP	ESSO	KUPIT	TAMOIL	Ex TOTAL ERG	MEDIA MARCHI	MEDIA NO- LOGO
<b>2015</b>	0,142	0,148	0,140	0,143	0,151	0,152	<b>0,144</b>	<b>0,118</b>
<b>2016</b>	0,127	0,127	0,124	0,126	0,140	0,136	<b>0,129</b>	<b>0,105</b>
<b>2017</b>	0,136	0,149	0,136	0,142	0,148	0,150	<b>0,142</b>	<b>0,116</b>
<b>2018</b>	0,139	0,145	0,137	0,138	0,152	0,145	<b>0,141</b>	<b>0,118</b>
<b>2019</b>	0,148	0,153	0,143	0,145	0,148	0,157	<b>0,148</b>	<b>0,124</b>
<b>2020</b>	0,200	0,197	0,188	0,189	0,187	0,207	<b>0,194</b>	<b>0,171</b>
<b>2021</b>	0,196	0,185	0,178	0,182	0,173	0,193	<b>0,185</b>	<b>0,159</b>
<b>2022</b>	<b>0,207</b>	<b>0,207</b>	<b>0,209</b>	<b>0,211</b>	<b>0,200</b>	<b>0,186</b>	<b>0,207</b>	<b>0,198</b>

① Il margine lordo "teorico" è calcolato come sottrazione al prezzo praticato delle seguenti componenti: IVA, accisa (al lordo dell'incidenza media nazionale delle addizionali regionali di accisa sulla benzina vigente fino al 2020) e quotazione CIF Mediterraneo del prodotto finito. Il costo degli obblighi di quota biocarburanti è, pertanto, ricompreso nel margine lordo "teorico", per un valore medio di 0,009 euro/litro nel 2015, 0,012 euro/litro nel 2016, 0,015 euro/litro nel 2017, 0,018 euro/litro nel 2018, 0,019 euro/litro nel 2019, 0,033 euro/litro nel 2020, 0,047 euro/litro nel 2021 e 0,055 euro/litro nel 2022.

## MARGINE LORDO GASOLIO SERVITO ① MEDIE MENSILI ANNO 2022

Periodo 2022	AGIP ENI	API IP	ESSO	KUPIT	TAMOIL	Ex TOTAL ERG	MEDIA MARCHI	MEDIA NO- LOGO
Gennaio	0,339	0,322	0,291	0,304	0,225	0,232	<b>0,308</b>	<b>0,177</b>
Febbraio	0,342	0,320	0,297	0,308	0,226	0,232	<b>0,310</b>	<b>0,181</b>
Marzo	0,368	0,330	0,354	0,343	0,278	0,265	<b>0,341</b>	<b>0,237</b>
Aprile	0,382	0,336	0,342	0,351	0,262	0,277	<b>0,345</b>	<b>0,235</b>
Maggio	0,390	0,348	0,342	0,351	0,268	0,273	<b>0,352</b>	<b>0,234</b>
Giugno	0,335	0,299	0,294	0,297	0,229	0,218	<b>0,302</b>	<b>0,184</b>
Luglio	0,432	0,420	0,400	0,415	0,326	0,371	<b>0,410</b>	<b>0,296</b>
Agosto	0,367	0,356	0,332	0,345	0,263	0,340	<b>0,345</b>	<b>0,231</b>
Settembre	0,405	0,389	0,360	0,372	0,292	0,360	<b>0,378</b>	<b>0,263</b>
Ottobre	0,331	0,323	0,301	0,304	0,233	0,048	<b>0,310</b>	<b>0,195</b>
Novembre	0,429	0,435	0,399	0,415	0,327	0,188	<b>0,413</b>	<b>0,298</b>
Dicembre	0,410	0,412	0,376	0,393	0,305	0,127	<b>0,391</b>	<b>0,275</b>
<b>MEDIA 2022</b>	<b>0,378</b>	<b>0,358</b>	<b>0,341</b>	<b>0,350</b>	<b>0,270</b>	<b>0,244</b>	<b>0,351</b>	<b>0,234</b>

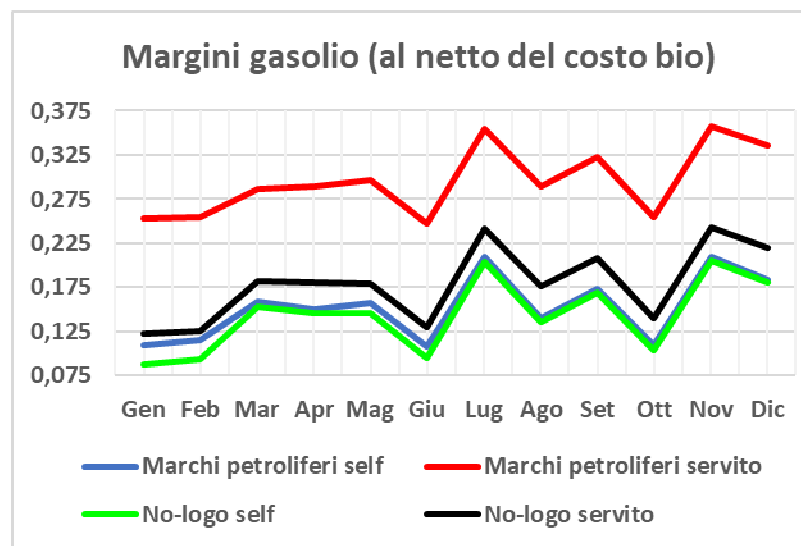
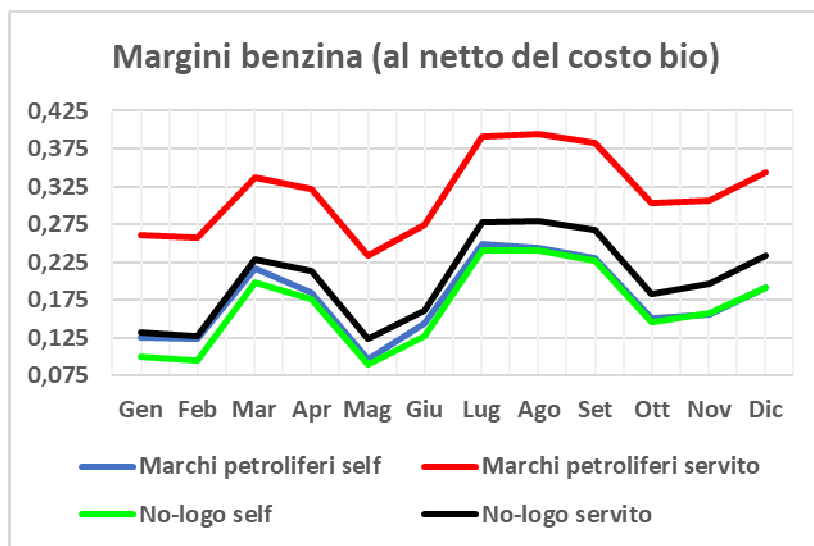
① Il margine lordo "teorico" è calcolato come sottrazione al prezzo praticato delle seguenti componenti: IVA, accisa e quotazione CIF Mediterraneo del prodotto finito. Il costo degli obblighi di quota biocarburanti è, pertanto, ricompreso nel margine lordo "teorico", per un valore medio nel 2022 pari a 0,055 euro/litro.

## MARGINE LORDO GASOLIO SERVITO ① MEDIE ANNUE 2015-2022

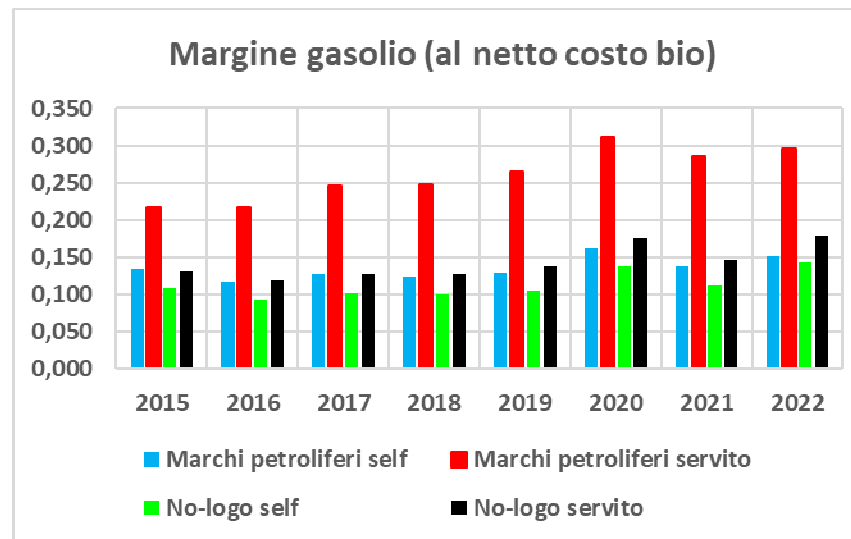
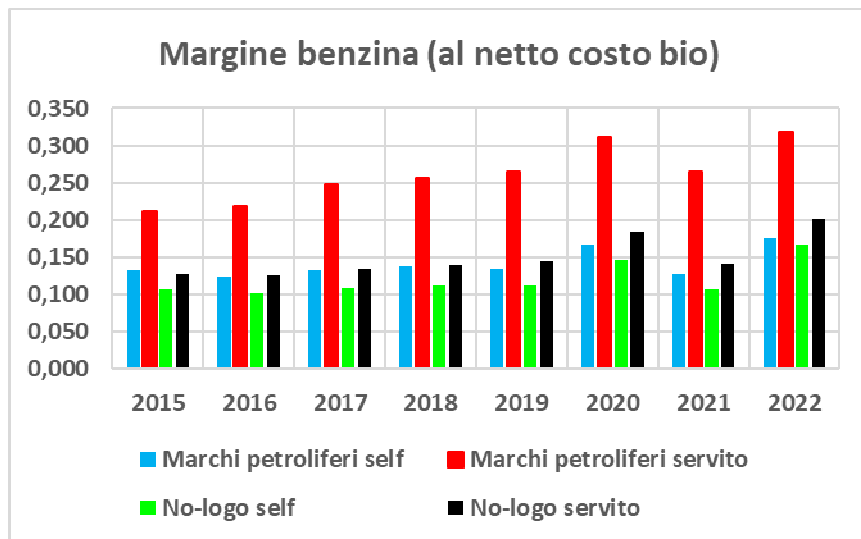
Periodo	AGIP ENI	API IP	ESSO	KUPIT	TAMOIL	Ex TOTAL ERG	MEDIA MARCHI	MEDIA NO- LOGO
<b>2015</b>	0,227	0,245	0,210	0,275	0,189	0,209	<b>0,225</b>	<b>0,140</b>
<b>2016</b>	0,245	0,244	0,202	0,273	0,182	0,219	<b>0,228</b>	<b>0,130</b>
<b>2017</b>	0,264	0,297	0,227	0,314	0,208	0,263	<b>0,261</b>	<b>0,142</b>
<b>2018</b>	0,271	0,303	0,238	0,292	0,232	0,265	<b>0,266</b>	<b>0,146</b>
<b>2019</b>	0,285	0,325	0,262	0,299	0,240	0,286	<b>0,284</b>	<b>0,156</b>
<b>2020</b>	0,358	0,382	0,319	0,354	0,279	0,305	<b>0,345</b>	<b>0,208</b>
<b>2021</b>	0,361	0,358	0,311	0,330	0,251	0,253	<b>0,333</b>	<b>0,193</b>
<b>2022</b>	<b>0,378</b>	<b>0,358</b>	<b>0,341</b>	<b>0,350</b>	<b>0,270</b>	<b>0,244</b>	<b>0,351</b>	<b>0,234</b>

① Il margine lordo "teorico" è calcolato come sottrazione al prezzo praticato delle seguenti componenti: IVA, accisa (al lordo dell'incidenza media nazionale delle addizionali regionali di accisa sulla benzina vigente fino al 2020) e quotazione CIF Mediterraneo del prodotto finito. Il costo degli obblighi di quota biocarburanti è, pertanto, ricompreso nel margine lordo "teorico", per un valore medio di 0,009 euro/litro nel 2015, 0,012 euro/litro nel 2016, 0,015 euro/litro nel 2017, 0,018 euro/litro nel 2018, 0,019 euro/litro nel 2019, 0,033 euro/litro nel 2020, 0,047 euro/litro nel 2021 e 0,055 euro/litro nel 2022.

## GRAFICO MARGINE NETTO MEDIE MENSILI 2022



## GRAFICO MARGINE NETTO MEDIE ANNUE 2015-2022



## **FONTI:**

**STAFFETTA QUOTIDIANA**  
**QUOTIDIANO ENERGIA**  
**MINISTERO DELLO SVILUPPO ECONOMICO, DGRME**

## **ELABORAZIONI:**

**FIGISC/ANISA CONFCOMMERCIO**

