

# FIGISC ANISA NEWSLETTER PREZZI

N. 052/NP – 4 APRILE 2023

DELTA PREZZI MEDI NAZIONALI MARCHI E «NO-LOGO»  
MODALITÀ «SERVITO» VS/ «SELF»  
PERIODO: 17.02.2015-31.03.2023

a cura della Segreteria Nazionale  
FIGISC/ANISA CONFCOMMERCIO

00153 ROMA  
Presidente Nazionale FIGISC: BRUNO BEARZI  
Presidente Nazionale ANISA: MASSIMO TERZI  
Segreteria Nazionale: PAOLO UNITI  
Segretario Nazionale: Telefono: 06 5866351 - Fax 06 58331724  
e-mail: [figisc@confcommercio.it](mailto:figisc@confcommercio.it) [anisa@confcommercio.it](mailto:anisa@confcommercio.it)  
sito internet: [www.figisc.it](http://www.figisc.it)

## **SOMMARIO**

<b>Capitolo</b>	<b>Titolo</b>	<b>Pagina</b>
1.	QUADRO DI INSIEME	3
2.	AGIP ENI	6
3.	API IP	8
4.	ESSO	10
5.	KUPIT Q8	12
6.	TAMOIL	14
7.	COMPLESSO DELLA RETE «COLORATA»	16
8.	COMPLESSO DELLA RETE NO-LOGO	18
9.	COMPLESSO DELLA RETE «COLORATA» + NO-LOGO	20
10.	RELAZIONE TRA DELTA SERVITO VS/ SELF E COMPETITIVITÀ VS/ NO-LOGO	22

Report tendenze prezzi nazionali e delta prezzi «servito vs/ self» su medie prezzi nazionali –  
17.02.2015-31.03.2023

## 1. QUADRO D'INSIEME

### HIGHLIGHTS – Delta Prezzi Benzina «servito» vs/ «self» – euro/litro

	Rete colorata	Rete no-logo
Delta iniziale 17.02.2015	0,070	0,025
Delta finale 31.03.2023	0,174	0,046
Variazione 31.03.2023 vs/ 17.02.2015	+0,104	+0,021
Variazione % 31.03.2023 vs/ 17.02.2015	+148,64 %	+84,00 %
Delta minimo periodo 17.02.2015-31.03.2023	0,070	0,023
<b>Delta medio periodo 17.02.2015-31.03.2023</b>	<b>0,148</b>	<b>0,037</b>
Delta massimo periodo 17.02.2015-31.03.2023	0,196	0,062

### HIGHLIGHTS – Delta Prezzi Gasolio «servito» vs/ «self» – euro/litro

	Rete colorata	Rete no-logo
Delta iniziale 17.02.2015	0,072	0,025
Delta finale 31.03.2023	0,179	0,047
Variazione 31.03.2023 vs/ 17.02.2015	+0,107	+0,022
Variazione % 31.03.2023 vs/ 17.02.2015	+148,50 %	+88,00 %
Delta minimo periodo 17.02.2015-31.03.2023	0,072	0,021
<b>Delta medio periodo 17.02.2015-31.03.2023</b>	<b>0,154</b>	<b>0,037</b>
Delta massimo periodo 17.02.2015-31.03.2023	0,202	0,060

**Report tendenze prezzi nazionali e delta prezzi «servito vs/ self» su medie prezzi nazionali –  
17.02.2015-31.03.2023**

**HIGHLIGHTS – Delta Prezzi media benzina e gasolio «servito» vs/ «self» – euro/litro**

	<b>Rete colorata</b>	<b>Rete no-logo</b>
Delta iniziale 17.02.2015	0,071	0,025
Delta finale 31.03.2023	0,177	0,047
Variazione 31.03.2023 vs/ 17.02.2015	+0,106	+0,022
Variazione % 31.03.2023 vs/ 17.02.2015	+148,57 %	+86,00 %
Delta minimo periodo 17.02.2015-31.03.2023	0,071	0,022
<b>Delta medio periodo 17.02.2015-31.03.2023</b>	<b>0,151</b>	<b>0,037</b>
Delta massimo periodo 17.02.2015-31.03.2023	0,199	0,061

## Osservazioni:




- ➔ il delta prezzo tra le due modalità di servizio nella rete *no-logo* ha avuto variazioni marginali o limitate [al massimo nell'ordine di  $1,4 \div 2,5$  cent/litro  $\pm$  sulla media], sia in generale nel periodo intero di studio, sia tra la fase iniziale e quella finale [variazione pari a +2,1 cent/litro sulla benzina, pari a +2,2 cent/litro sul gasolio, +2,2 cent/litro nella media dei due prodotti];
- ➔ il delta prezzo tra le due modalità di servizio nella rete «*colorata*» ha avuto, invece, variazioni assolutamente rilevanti [anche al massimo nell'ordine di  $4,8 \div 8,2$  cent/litro  $\pm$  sulla media], sia in generale nel periodo intero di studio, sia tra la fase iniziale e quella finale [variazione pari a +10,4 cent/litro sulla benzina, pari a +10,7 cent/litro sul gasolio, +10,6 cent/litro nella media dei due prodotti];
- ➔ **le dinamiche evidenziano la tendenza ad una lievitazione più limitata del delta del prezzo tra le due modalità nella rete *no-logo* e all'aumento più sostenuto del delta stesso nella rete «*colorata*» in una misura che raggiunge il 148,57 % in più del valore iniziale [da 0,071 a 0,177 euro/litro, +0,106, dati puntuali del giorno] contro l'86,00 % della rete *no-logo* [ossia da 0,025 a 0,047 euro/litro, ossia pari a +0,022, dati puntuali del giorno], tra inizio e fine periodo di osservazione;**
- ➔ **per la media mensile di marzo il delta prezzo tra le due modalità di servizio nella rete «*colorata*» è variato di -0,2 cent/litro rispetto alla media del mese di febbraio [da 0,181 a 0,179 euro/litro]; nella rete *no-logo* è variato di +0,2 cent/litro rispetto alla media del mese di febbraio [da 0,045 a 0,047 euro/litro].**

Report tendenze prezzi nazionali e delta prezzi «servito vs/ self» su medie prezzi nazionali –  
17.02.2015-31.03.2023

**2. AGIP ENI – TENDENZA** 

**HIGHLIGHTS - delta prezzi periodo 17.02.2015-31.03.2023**

	<b>Benzina</b>	<b>Gasolio</b>	<b>Media</b>
Delta servito vs/ self 17.02.2015 euro/lt.	0,083	0,082	0,083
Delta finale 31.03.2023	0,205	0,208	0,207
Variazione 31.03.2023 vs/ 17.02.2015	+0,122	+0,126	+0,124
Variazione % 31.03.2023 vs/ 17.02.2015	+146,99 %	+153,66 %	+150,30 %
Delta minimo periodo 17.02.2015-31.03.2023	0,082	0,081	0,081
<b>Delta medio periodo 17.02.2015-31.03.2023</b>	<b>0,166</b>	<b>0,169</b>	<b>0,168</b>
Delta massimo periodo 17.02.2015-31.03.2023	0,212	0,216	0,214

-  media mensile in crescita sulla media del mese antecedente
-  media mensile eguale alla media del mese antecedente
-  media mensile in diminuzione sulla media del mese antecedente

**delta mensile prezzi periodo 17.02.2015-31.03.2023**

	<b>Benzina</b>	<b>Gasolio</b>	<b>Media</b>
<b>Media annuale 2015 definitiva</b>	<b>0,104</b>	<b>0,104</b>	<b>0,104</b>
<b>Media annuale 2016 definitiva</b>	<b>0,140</b>	<b>0,144</b>	<b>0,142</b>
<b>Media annuale 2017 definitiva</b>	<b>0,153</b>	<b>0,157</b>	<b>0,155</b>
<b>Media annuale 2018 definitiva</b>	<b>0,157</b>	<b>0,161</b>	<b>0,159</b>
<b>Media annuale 2019 definitiva</b>	<b>0,164</b>	<b>0,167</b>	<b>0,166</b>
<b>Media annuale 2020 definitiva</b>	<b>0,192</b>	<b>0,194</b>	<b>0,192</b>
<b>Media annuale 2021 definitiva</b>	<b>0,198</b>	<b>0,201</b>	<b>0,200</b>
<b>Media annuale 2022 definitiva</b>	<b>0,207</b>	<b>0,208</b>	<b>0,208</b>
Media mensile gennaio 2023	0,206	0,207	0,206
Media mensile febbraio 2023	0,205	0,207	0,206
<b>Media mensile marzo 2023</b>	<b>0,206</b>	<b>0,209</b>	<b>0,207</b>

**Report tendenze prezzi nazionali e delta prezzi «servito vs/ self» su medie prezzi nazionali –  
17.02.2015-31.03.2023**

	<b>Benzina</b>	<b>Gasolio</b>	<b>Media</b>
Media mensile aprile 2023			
Media mensile maggio 2023			
Media mensile giugno 2023			
Media mensile luglio 2023			
Media mensile agosto 2023			
Media mensile settembre 2023			
Media mensile ottobre 2023			
Media mensile novembre 2023			
Media mensile dicembre 2023			
<b>Media annuale 2023 progressiva</b>	<b>0,206</b>	<b>0,207</b>	<b>0,207</b>

Report tendenze prezzi nazionali e delta prezzi «servito vs/ self» su medie prezzi nazionali –  
17.02.2015-31.03.2023

### 3. API IP - TENDENZA UUU

#### HIGHLIGHTS - delta prezzi periodo 17.02.2015-31.03.2023

	Benzina	Gasolio	Media
Delta servito vs/ self 17.02.2015 euro/lt.	0,089	0,092	0,091
Delta finale 31.03.2023	0,179	0,187	0,183
Variazione 31.03.2023 vs/ 17.02.2015	+0,090	+0,095	+0,092
Variazione % 31.03.2023 vs/ 17.02.2015	+101,12 %	+103,26 %	+102,21 %
Delta minimo periodo 17.02.2015-31.03.2023	0,043	0,058	0,051
<b>Delta medio periodo 17.02.2015-31.03.2023</b>	<b>0,172</b>	<b>0,184</b>	<b>0,178</b>
Delta massimo periodo 17.02.2015-31.03.2023	0,246	0,248	0,247

- ↑ media mensile in crescita sulla media del mese antecedente
- media mensile eguale alla media del mese antecedente
- ↓ media mensile in diminuzione sulla media del mese antecedente

#### delta mensile prezzi periodo 17.02.2015-31.03.2023

	Benzina	Gasolio	Media
<b>Media annuale 2015 definitiva</b>	<b>0,111</b>	<b>0,118</b>	<b>0,115</b>
<b>Media annuale 2016 definitiva</b>	<b>0,135</b>	<b>0,143</b>	<b>0,139</b>
<b>Media annuale 2017 definitiva</b>	<b>0,170</b>	<b>0,180</b>	<b>0,175</b>
<b>Media annuale 2018 definitiva</b>	<b>0,181</b>	<b>0,192</b>	<b>0,187</b>
<b>Media annuale 2019 definitiva</b>	<b>0,197</b>	<b>0,210</b>	<b>0,204</b>
<b>Media annuale 2020 definitiva</b>	<b>0,213</b>	<b>0,225</b>	<b>0,219</b>
<b>Media annuale 2021 definitiva</b>	<b>0,180</b>	<b>0,210</b>	<b>0,195</b>
<b>Media annuale 2022 definitiva</b>	<b>0,175</b>	<b>0,184</b>	<b>0,180</b>
Media mensile gennaio 2023	0,199	0,202	0,200
Media mensile febbraio 2023	0,201	0,210	0,206
<b>Media mensile marzo 2023</b>	<b>0,186</b>	<b>0,196</b>	<b>0,191</b>

**Report tendenze prezzi nazionali e delta prezzi «servito vs/ self» su medie prezzi nazionali –  
17.02.2015-31.03.2023**




	<b>Benzina</b>	<b>Gasolio</b>	<b>Media</b>
Media mensile aprile 2023			
Media mensile maggio 2023			
Media mensile giugno 2023			
Media mensile luglio 2023			
Media mensile agosto 2023			
Media mensile settembre 2023			
Media mensile ottobre 2023			
Media mensile novembre 2023			
Media mensile dicembre 2023			
<b>Media annuale 2023 progressiva</b>	<b>0,195</b>	<b>0,203</b>	<b>0,199</b>

**Report tendenze prezzi nazionali e delta prezzi «servito vs/ self» su medie prezzi nazionali – 17.02.2015-31.03.2023**

**4. ESSO – TENDENZA **

**HIGHLIGHTS – delta prezzi periodo 17.02.2015-31.03.2023**

	<b>Benzina</b>	<b>Gasolio</b>	<b>Media</b>
Delta servito vs/ self 17.02.2015 euro/lt.	0,056	0,064	0,060
Delta finale 31.03.2023	0,160	0,161	0,161
Variazione 31.03.2023 vs/ 17.02.2015	+0,104	+0,097	+0,101
Variazione % 31.03.2023 vs/ 17.02.2015	+185,71 %	+151,56 %	+167,50 %
Delta minimo periodo 17.02.2015-31.03.2023	0,056	0,064	0,060
<b>Delta medio periodo 17.02.2015-31.03.2023</b>	<b>0,130</b>	<b>0,132</b>	<b>0,131</b>
Delta massimo periodo 17.02.2015-31.03.2023	0,177	0,180	0,179

-  media mensile in crescita sulla media del mese antecedente
-  media mensile eguale alla media del mese antecedente
-  media mensile in diminuzione sulla media del mese antecedente

**delta mensile prezzi periodo 17.02.2015-31.03.2023**

	<b>Benzina</b>	<b>Gasolio</b>	<b>Media</b>
<b>Media annuale 2015 definitiva</b>	<b>0,083</b>	<b>0,085</b>	<b>0,084</b>
<b>Media annuale 2016 definitiva</b>	<b>0,094</b>	<b>0,095</b>	<b>0,095</b>
<b>Media annuale 2017 definitiva</b>	<b>0,111</b>	<b>0,112</b>	<b>0,111</b>
<b>Media annuale 2018 definitiva</b>	<b>0,122</b>	<b>0,123</b>	<b>0,122</b>
<b>Media annuale 2019 definitiva</b>	<b>0,145</b>	<b>0,144</b>	<b>0,145</b>
<b>Media annuale 2020 definitiva</b>	<b>0,159</b>	<b>0,160</b>	<b>0,159</b>
<b>Media annuale 2021 definitiva</b>	<b>0,157</b>	<b>0,163</b>	<b>0,160</b>
<b>Media annuale 2022 definitiva</b>	<b>0,160</b>	<b>0,161</b>	<b>0,161</b>
Media mensile gennaio 2023	0,158	0,158	0,158
Media mensile febbraio 2023	0,158	0,159	0,159
<b>Media mensile marzo 2023</b>	<b>0,160</b>	<b>0,160</b>	<b>0,160</b>

**Report tendenze prezzi nazionali e delta prezzi «servito vs/ self» su medie prezzi nazionali –  
17.02.2015-31.03.2023**




	<b>Benzina</b>	<b>Gasolio</b>	<b>Media</b>
Media mensile aprile 2023			
Media mensile maggio 2023			
Media mensile giugno 2023			
Media mensile luglio 2023			
Media mensile agosto 2023			
Media mensile settembre 2023			
Media mensile ottobre 2023			
Media mensile novembre 2023			
Media mensile dicembre 2023			
<b>Media annuale 2023 progressiva</b>	<b>0,159</b>	<b>0,159</b>	<b>0,159</b>

Report tendenze prezzi nazionali e delta prezzi «servito vs/ self» su medie prezzi nazionali –  
17.02.2015-31.03.2023

**5. KUPIT Q8 - TENDENZA** 

**HIGHLIGHTS - delta prezzi periodo 17.02.2015-31.03.2023**

	<b>Benzina</b>	<b>Gasolio</b>	<b>Media</b>
Delta servito vs/ self 17.02.2015 euro/lt.	0,087	0,092	0,090
Delta finale 31.03.2023	0,166	0,173	0,170
Variazione 31.03.2023 vs/ 17.02.2015	+0,079	+0,081	+0,080
Variazione % 31.03.2023 vs/ 17.02.2015	+90,80 %	+88,04 %	+89,39 %
Delta minimo periodo 17.02.2015-31.03.2023	0,075	0,075	0,075
<b>Delta medio periodo 17.02.2015-31.03.2023</b>	<b>0,175</b>	<b>0,184</b>	<b>0,180</b>
Delta massimo periodo 17.02.2015-31.03.2023	0,269	0,274	0,272

-  media mensile in crescita sulla media del mese antecedente
-  media mensile eguale alla media del mese antecedente
-  media mensile in diminuzione sulla media del mese antecedente

**delta mensile prezzi periodo 17.02.2015-31.03.2023**

	<b>Benzina</b>	<b>Gasolio</b>	<b>Media</b>
<b>Media annuale 2015 definitiva</b>	<b>0,154</b>	<b>0,161</b>	<b>0,158</b>
<b>Media annuale 2016 definitiva</b>	<b>0,176</b>	<b>0,180</b>	<b>0,178</b>
<b>Media annuale 2017 definitiva</b>	<b>0,202</b>	<b>0,209</b>	<b>0,206</b>
<b>Media annuale 2018 definitiva</b>	<b>0,177</b>	<b>0,188</b>	<b>0,182</b>
<b>Media annuale 2019 definitiva</b>	<b>0,162</b>	<b>0,188</b>	<b>0,175</b>
<b>Media annuale 2020 definitiva</b>	<b>0,192</b>	<b>0,201</b>	<b>0,197</b>
<b>Media annuale 2021 definitiva</b>	<b>0,166</b>	<b>0,180</b>	<b>0,173</b>
<b>Media annuale 2022 definitiva</b>	<b>0,173</b>	<b>0,170</b>	<b>0,172</b>
Media mensile gennaio 2023	0,164	0,162	0,163
Media mensile febbraio 2023	0,169	0,169	0,169
<b>Media mensile marzo 2023</b>	<b>0,171</b>	<b>0,175</b>	<b>0,173</b>

**Report tendenze prezzi nazionali e delta prezzi «servito vs/ self» su medie prezzi nazionali –  
17.02.2015-31.03.2023**

	<b>Benzina</b>	<b>Gasolio</b>	<b>Media</b>
Media mensile aprile 2023			
Media mensile maggio 2023			
Media mensile giugno 2023			
Media mensile luglio 2023			
Media mensile agosto 2023			
Media mensile settembre 2023			
Media mensile ottobre 2023			
Media mensile novembre 2023			
Media mensile dicembre 2023			
<b>Media annuale 2023 progressiva</b>	<b>0,168</b>	<b>0,168</b>	<b>0,168</b>

Report tendenze prezzi nazionali e delta prezzi «servito vs/ self» su medie prezzi nazionali –  
17.02.2015-31.03.2023

**6. TAMOIL - TENDENZA** ↑↑↑

**HIGHLIGHTS - delta prezzi periodo 17.02.2015-31.03.2023**

	<b>Benzina</b>	<b>Gasolio</b>	<b>Media</b>
Delta servito vs/ self 17.02.2015 euro/lt.	0,040	0,041	0,041
Delta finale 31.03.2023	0,086	0,091	0,089
Variazione 31.03.2023 vs/ 17.02.2015	+0,046	+0,050	+0,048
Variazione % 31.03.2023 vs/ 17.02.2015	+115,00 %	+121,95 %	+118,52 %
Delta minimo periodo 17.02.2015-31.03.2023	0,034	0,022	0,028
<b>Delta medio periodo 17.02.2015-31.03.2023</b>	<b>0,080</b>	<b>0,085</b>	<b>0,082</b>
Delta massimo periodo 17.02.2015-31.03.2023	0,124	0,128	0,126

- ↑ media mensile in crescita sulla media del mese antecedente
- media mensile eguale alla media del mese antecedente
- ↓ media mensile in diminuzione sulla media del mese antecedente

**delta mensile prezzi periodo 17.02.2015-31.03.2023**

	<b>Benzina</b>	<b>Gasolio</b>	<b>Media</b>
<b>Media annuale 2015 definitiva</b>	<b>0,045</b>	<b>0,047</b>	<b>0,046</b>
<b>Media annuale 2016 definitiva</b>	<b>0,049</b>	<b>0,051</b>	<b>0,050</b>
<b>Media annuale 2017 definitiva</b>	<b>0,070</b>	<b>0,073</b>	<b>0,071</b>
<b>Media annuale 2018 definitiva</b>	<b>0,092</b>	<b>0,097</b>	<b>0,094</b>
<b>Media annuale 2019 definitiva</b>	<b>0,100</b>	<b>0,112</b>	<b>0,106</b>
<b>Media annuale 2020 definitiva</b>	<b>0,107</b>	<b>0,113</b>	<b>0,110</b>
<b>Media annuale 2021 definitiva</b>	<b>0,085</b>	<b>0,094</b>	<b>0,090</b>
<b>Media annuale 2022 definitiva</b>	<b>0,087</b>	<b>0,086</b>	<b>0,086</b>
Media mensile gennaio 2023	0,081	0,082	0,082
Media mensile febbraio 2023	0,085	0,086	0,086
<b>Media mensile marzo 2023</b>	<b>0,086</b>	<b>0,089</b>	<b>0,088</b>

**Report tendenze prezzi nazionali e delta prezzi «servito vs/ self» su medie prezzi nazionali –  
17.02.2015-31.03.2023**

	<b>Benzina</b>	<b>Gasolio</b>	<b>Media</b>
Media mensile aprile 2023			
Media mensile maggio 2023			
Media mensile giugno 2023			
Media mensile luglio 2023			
Media mensile agosto 2023			
Media mensile settembre 2023			
Media mensile ottobre 2023			
Media mensile novembre 2023			
Media mensile dicembre 2023			
<b>Media annuale 2023 progressiva</b>	<b>0,084</b>	<b>0,086</b>	<b>0,085</b>

## 7. COMPLESSO DELLA RETE «COLORATA» – TENDENZA UUU HIGHLIGHTS - delta prezzi periodo 17.02.2015-31.03.2023

	Benzina	Gasolio	Media
Delta servito vs/ self 17.02.2015 euro/lt.	0,070	0,072	0,071
Delta finale 31.03.2023	0,174	0,179	0,177
Variazione 31.03.2023 vs/ 17.02.2015	+0,104	+0,107	+0,106
Variazione % 31.03.2023 vs/ 17.02.2015	+148,64 %	+148,50 %	+148,57 %
Delta minimo periodo 17.02.2015-31.03.2023	0,070	0,072	0,071
<b>Delta medio periodo 17.02.2015-31.03.2023</b>	<b>0,148</b>	<b>0,154</b>	<b>0,151</b>
Delta massimo periodo 17.02.2015-31.03.2023	0,196	0,202	0,199

- ↑ media mensile in crescita sulla media del mese antecedente
- media mensile eguale alla media del mese antecedente
- ↓ media mensile in diminuzione sulla media del mese antecedente

### delta mensile prezzi periodo 17.02.2015-31.03.2023

	Benzina	Gasolio	Media
<b>Media annuale 2015 definitiva</b>	<b>0,095</b>	<b>0,098</b>	<b>0,096</b>
<b>Media annuale 2016 definitiva</b>	<b>0,117</b>	<b>0,121</b>	<b>0,119</b>
<b>Media annuale 2017 definitiva</b>	<b>0,140</b>	<b>0,145</b>	<b>0,142</b>
<b>Media annuale 2018 definitiva</b>	<b>0,147</b>	<b>0,152</b>	<b>0,149</b>
<b>Media annuale 2019 definitiva</b>	<b>0,158</b>	<b>0,165</b>	<b>0,162</b>
<b>Media annuale 2020 definitiva</b>	<b>0,178</b>	<b>0,184</b>	<b>0,181</b>
<b>Media annuale 2021 definitiva</b>	<b>0,167</b>	<b>0,180</b>	<b>0,174</b>
<b>Media annuale 2022 definitiva</b>	<b>0,173</b>	<b>0,175</b>	<b>0,174</b>
Media mensile gennaio 2023	0,177	0,178	0,178
Media mensile febbraio 2023	0,180	0,183	0,181
<b>Media mensile marzo 2023</b>	<b>0,177</b>	<b>0,181</b>	<b>0,179</b>




**Report tendenze prezzi nazionali e delta prezzi «servito vs/ self» su medie prezzi nazionali –  
17.02.2015-31.03.2023**

	<b>Benzina</b>	<b>Gasolio</b>	<b>Media</b>
Media mensile aprile 2023			
Media mensile maggio 2023			
Media mensile giugno 2023			
Media mensile luglio 2023			
Media mensile agosto 2023			
Media mensile settembre 2023			
Media mensile ottobre 2023			
Media mensile novembre 2023			
Media mensile dicembre 2023			
<b>Media annuale 2023 progressiva</b>	<b>0,178</b>	<b>0,181</b>	<b>0,179</b>

## 8. COMPLESSO DELLA RETE NO-LOGO – TENDENZA

### HIGHLIGHTS - delta prezzi periodo 17.02.2015-31.03.2023

	Benzina	Gasolio	Media
Delta servito vs/ self 17.02.2015 euro/lt.	0,025	0,025	0,025
Delta finale 31.03.2023	0,046	0,047	0,047
Variazione 31.03.2023 vs/ 17.02.2015	+0,021	+0,022	+0,022
Variazione % 31.03.2023 vs/ 17.02.2015	+84,00 %	+88,00 %	+86,00 %
Delta minimo periodo 17.02.2015-31.03.2023	0,023	0,021	0,022
<b>Delta medio periodo 17.02.2015-31.03.2023</b>	<b>0,037</b>	<b>0,037</b>	<b>0,037</b>
Delta massimo periodo 17.02.2015-31.03.2023	0,062	0,060	0,061

-  media mensile in crescita sulla media del mese antecedente
-  media mensile eguale alla media del mese antecedente
-  media mensile in diminuzione sulla media del mese antecedente

### delta mensile prezzi periodo 17.02.2015-31.03.2023

	Benzina	Gasolio	Media
<b>Media annuale 2015 definitiva</b>	<b>0,027</b>	<b>0,028</b>	<b>0,027</b>
<b>Media annuale 2016 definitiva</b>	<b>0,029</b>	<b>0,030</b>	<b>0,030</b>
<b>Media annuale 2017 definitiva</b>	<b>0,031</b>	<b>0,032</b>	<b>0,031</b>
<b>Media annuale 2018 definitiva</b>	<b>0,034</b>	<b>0,034</b>	<b>0,034</b>
<b>Media annuale 2019 definitiva</b>	<b>0,040</b>	<b>0,039</b>	<b>0,040</b>
<b>Media annuale 2020 definitiva</b>	<b>0,045</b>	<b>0,046</b>	<b>0,046</b>
<b>Media annuale 2021 definitiva</b>	<b>0,041</b>	<b>0,042</b>	<b>0,042</b>
<b>Media annuale 2022 definitiva</b>	<b>0,044</b>	<b>0,043</b>	<b>0,044</b>
Media mensile gennaio 2023	0,045	0,044	0,044
Media mensile febbraio 2023	0,044	0,045	0,045
<b>Media mensile marzo 2023</b>	<b>0,046</b>	<b>0,047</b>	<b>0,047</b>




**Report tendenze prezzi nazionali e delta prezzi «servito vs/ self» su medie prezzi nazionali –  
17.02.2015-31.03.2023**

	<b>Benzina</b>	<b>Gasolio</b>	<b>Media</b>
Media mensile aprile 2023			
Media mensile maggio 2023			
Media mensile giugno 2023			
Media mensile luglio 2023			
Media mensile agosto 2023			
Media mensile settembre 2023			
Media mensile ottobre 2023			
Media mensile novembre 2023			
Media mensile dicembre 2023			
<b>Media annuale 2023 progressiva</b>	<b>0,045</b>	<b>0,045</b>	<b>0,045</b>

## 9. COMPLESSO DELLA RETE: «COLORATA»+NO-LOGO – TENDENZA

### HIGHLIGHTS - delta prezzi periodo 17.02.2015-31.03.2023

	Benzina	Gasolio	Media
Delta servito vs/ self 17.02.2015 euro/lt.	0,062	0,063	0,063
Delta finale 31.03.2023	0,150	0,154	0,152
Variazione 31.03.2023 vs/ 17.02.2015	+0,088	+0,091	+0,089
Variazione % 31.03.2023 vs/ 17.02.2015	+142,57 %	+142,82 %	+142,69 %
Delta minimo periodo 17.02.2015-31.03.2023	0,062	0,063	0,063
<b>Delta medio periodo 17.02.2015-31.03.2023</b>	<b>0,127</b>	<b>0,131</b>	<b>0,129</b>
Delta massimo periodo 17.02.2015-31.03.2023	0,205	0,207	0,206

-  media mensile in crescita sulla media del mese antecedente
-  media mensile eguale alla media del mese antecedente
-  media mensile in diminuzione sulla media del mese antecedente

### delta mensile prezzi periodo 17.02.2015-31.03.2023

	Benzina	Gasolio	Media
<b>Media annuale 2015 definitiva</b>	<b>0,082</b>	<b>0,085</b>	<b>0,084</b>
<b>Media annuale 2016 definitiva</b>	<b>0,101</b>	<b>0,104</b>	<b>0,103</b>
<b>Media annuale 2017 definitiva</b>	<b>0,120</b>	<b>0,124</b>	<b>0,122</b>
<b>Media annuale 2018 definitiva</b>	<b>0,124</b>	<b>0,129</b>	<b>0,127</b>
<b>Media annuale 2019 definitiva</b>	<b>0,133</b>	<b>0,139</b>	<b>0,136</b>
<b>Media annuale 2020 definitiva</b>	<b>0,151</b>	<b>0,156</b>	<b>0,153</b>
<b>Media annuale 2021 definitiva</b>	<b>0,141</b>	<b>0,152</b>	<b>0,146</b>
<b>Media annuale 2022 definitiva</b>	<b>0,147</b>	<b>0,149</b>	<b>0,148</b>
Media mensile gennaio 2023	0,154	0,154	0,154
Media mensile febbraio 2023	0,154	0,156	0,155
<b>Media mensile marzo 2023</b>	<b>0,153</b>	<b>0,156</b>	<b>0,154</b>

**Report tendenze prezzi nazionali e delta prezzi «servito vs/ self» su medie prezzi nazionali –  
17.02.2015-31.03.2023**

	<b>Benzina</b>	<b>Gasolio</b>	<b>Media</b>
Media mensile aprile 2023			
Media mensile maggio 2023			
Media mensile giugno 2023			
Media mensile luglio 2023			
Media mensile agosto 2023			
Media mensile settembre 2023			
Media mensile ottobre 2023			
Media mensile novembre 2023			
Media mensile dicembre 2023			
<b>Media annuale 2023 progressiva</b>	<b>0,153</b>	<b>0,155</b>	<b>0,154</b>

## 10. RELAZIONE TRA DELTA SERVITO VS/ SELF E COMPETITIVITÀ VS/ NO-LOGO - periodo 17.02.2015-31.03.2023

### HIGHLIGHTS

Parametri	AGIP ENI	API	ESSO	KUPIT	TAMOIL	MEDIA MARCHI
Servito vs/ self md. febbraio 2015 €/l	0,083	0,091	0,064	0,104	0,040	0,074
Servito vs/ self md. marzo 2023 €/l	0,207	0,191	0,160	0,173	0,088	0,179
Marzo 2023 vs/ febbraio 2015 €/l	<b>+0,124</b>	<b>+0,100</b>	<b>+0,096</b>	<b>+0,069</b>	<b>+0,048</b>	<b>+0,105</b>
Self marchio vs/ nologo md. II/15 €/l	0,052	0,060	0,030	0,070	0,043	0,052
Self marchio vs/ nologo md. III/23 €/l	0,016	0,009	0,005	0,002	0,000	0,008
Media III/23 vs/ media II/15 €/l	<b>-0,036</b>	<b>-0,051</b>	<b>-0,025</b>	<b>-0,068</b>	<b>-0,043</b>	<b>-0,044</b>
Rapporto var. delta/var. competitività ①	<b>3,450</b>	<b>1,960</b>	<b>3,747</b>	<b>1,026</b>	<b>1,089</b>	<b>2,407</b>
Correlazione delta/competitività ②	<b>-0,1648</b>	<b>-0,1712</b>	<b>-0,4592</b>	<b>-0,2801</b>	<b>-0,4669</b>	<b>-0,4788</b>

① Il rapporto variazione delta/variazione competitività evidenzia di **quante volte è aumentato**, dalla media del febbraio 2015 alla media del marzo 2023, **il valore del delta prezzo del servito sul self di ciascun singolo marchio** (e della media della rete «colorata») **rispetto al recupero**, nello stesso intervallo di tempo, **del gap competitivo del prezzo self di marchio rispetto al prezzo self della media dei no-logo**; nella media della rete «colorata», ad esempio, **il delta prezzo tra servito e self è aumentato di 0,105 euro/litro, ossia 2,407 volte quanto è diminuito il gap competitivo del prezzo self di marchio rispetto al prezzo self della media dei no-logo (0,044 euro/litro)**.

② La correlazione tra incremento del delta prezzo servito sul self dei marchi della rete «colorata» ed il gap competitivo del prezzo self di marchio rispetto al prezzo self della media dei no-logo mette in relazione per ogni giorno di rilevazione come variano le due grandezze, verificando se è osservata la condizione per cui ad ogni aumento del delta prezzo servito sul self dei marchi della rete «colorata» corrisponde una diminuzione del gap competitivo del prezzo self di marchio rispetto al prezzo self della media dei no-logo; i valori ammessi vanno da 0,000 a -1,000 e la condizione è osservata se i valori si avvicinano a -1,000; **nella fattispecie il valore verificato è pari a -0,4788**.

$$\text{Correl}(X, Y) = \frac{\sum (x - \bar{x})(y - \bar{y})}{\sqrt{\sum (x - \bar{x})^2 \sum (y - \bar{y})^2}}$$

## Report tendenze prezzi nazionali e delta prezzi «servito vs/ self» su medie prezzi nazionali – 17.02.2015-31.03.2023

Dal febbraio 2015 al marzo 2023, **sulla base di 2.964 osservazioni giornaliere**, si nota che:

- nel **53,54 %** delle giornate (**1.587**) si è registrato un incremento sul giorno precedente del delta prezzo tra *servito* e *self* nella media delle reti di marchio, cui ha fatto riscontro nel **47,57 %** delle giornate (**1.410**) una diminuzione rispetto al giorno precedente del *gap* del prezzo *self* delle reti di marchio rispetto al *self* dei *no-logo*;
- in senso inverso, **quando il delta prezzo tra *servito* e *self* nella media delle reti di marchio è diminuito rispetto al giorno precedente (circostanza verificata per 1.338 giornate, ossia nel 45,14 % dei casi) il riscontro è stato un aumento rispetto al giorno precedente del *gap* del prezzo *self* delle reti di marchio rispetto al *self* dei *no-logo*, verificata nel 51,15 % dei casi (ossia 1.516 giornate);**
- **il delta prezzo tra *servito* e *self* nella media delle reti di marchio è rimasto fermo rispetto al giorno precedente nel 1,32 % dei casi, ossia 39 giornate su 2.964 ed il *gap* del prezzo *self* delle reti di marchio rispetto al *self* dei *no-logo* è rimasto invariato rispetto al giorno precedente nel 1,28 % dei casi (38 giornate su 2.964).**

Considerando la somma di tutte le variazioni sul giorno antecedente, sia in aumento che in diminuzione, tra il 17 febbraio 2015 ed il 31 marzo 2023, **il delta prezzo tra *servito* e *self* nella media delle reti di marchio è salito di +0,106 euro/litro, il *gap* del prezzo *self* delle reti di marchio rispetto al *self* dei *no-logo* è sceso di -0,049 euro/litro.**

L'aumento del delta prezzo nella media delle reti di marchio, insomma, è stato pari a **2,166 volte** circa il recupero di competitività del prezzo *self* rispetto alla rete *no-logo*; **è stato, dunque, intaccato in ragione di ben l'85,96 % il divario iniziale che divideva il prezzo *self* della media delle reti di marchio rispetto al prezzo *self* dei *no-logo*, che, da 5,7 cent/litro del 17.02.2015, al 31.03.2023 si è posizionato a circa 0,8 cent/litro.**

**Report tendenze prezzi nazionali e delta prezzi «servito vs/ self» su medie prezzi nazionali –  
17.02.2015-31.03.2023**

**FONTI:**

**QUOTIDIANO ENERGIA  
STAFFETTA QUOTIDIANA  
MINISTERO DELLO SVILUPPO ECONOMICO, OSSERVATORIO PREZZI**

**ELABORAZIONI:**

**FIGISC/ANISA CONFCOMMERCIO**

