



METEO-CARBURANTI: IL PREZZO CHE FA – N. 12/23

Rapporto settimanale Figisc Anisa Confcommercio

Venerdì 7 APRILE 2023
 a cura di FIGISC ANISA CONFCOMMERCIO



PREVISIONI PREZZO MEDIO ITALIA NEI PROSSIMI QUATTRO GIORNI:

➔ **PREZZI IN AUMENTO (+1,0/-1,5 CENT/LITRO)** ←

I NUMERI SIGNIFICATIVI DAL 31/03/2023 AL 07/04/2023

	GIO 30/03	GIO 06/04	Var. ±
Quotazione greggio Brent \$/bar.	79,27	85,12	+5,85
Cambio US\$/€	1,0886	1,0915	+0,0029
Quotazione greggio Brent €/bar.	72,82	77,98	+5,17
Quotazione Mediterraneo benzina €/lt. SIVA	0,621	0,650	+0,029
Quotazione Mediterraneo gasolio €/lt. SIVA	0,595	0,628	+0,033
Prezzo medio Italia benzina €/lt. [♦]	1,924	1,940	+0,016
Prezzo medio Italia gasolio €/lt. [♦]	1,842	1,839	-0,003

[♦] Prezzo medio tra modalità «self» e modalità «servito»

COMPOSIZIONE PREZZO MEDIO TRA SELF E SERVITO ITALIA

MEDIA DAL 31/03/2023 AL 06/04/2023 - €/LITRO

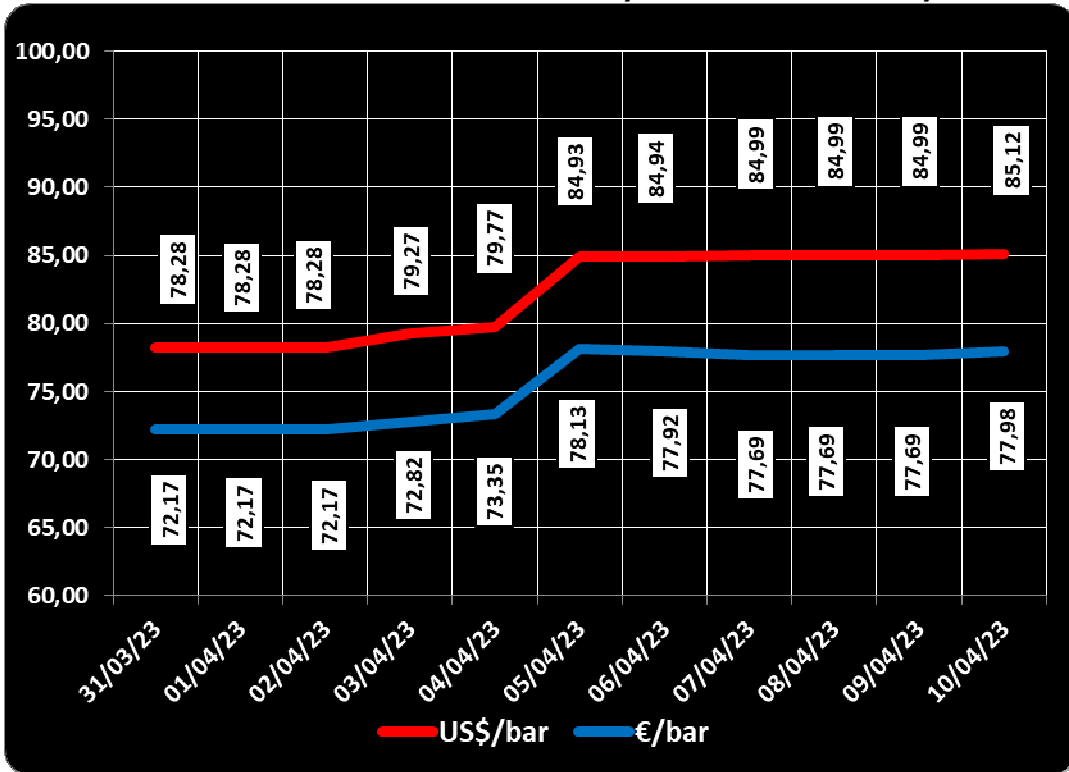
COMPOSIZIONE	BENZINA	%	GASOLIO	%
PREZZO FINALE	1,930	100,00%	1,838	100,00%
di cui: imposte [accisa+IVA]	1,076	55,77%	0,949	51,63%
Quotazione prodotto Mediterraneo	0,630	32,66%	0,604	32,88%
Oneri e margini distribuzione	0,223	11,57%	0,285	15,49%

DIFFERENZE SU MEDIA ARITMETICA A 27 PAESI U.E. – 03/04/2023 €/LITRO

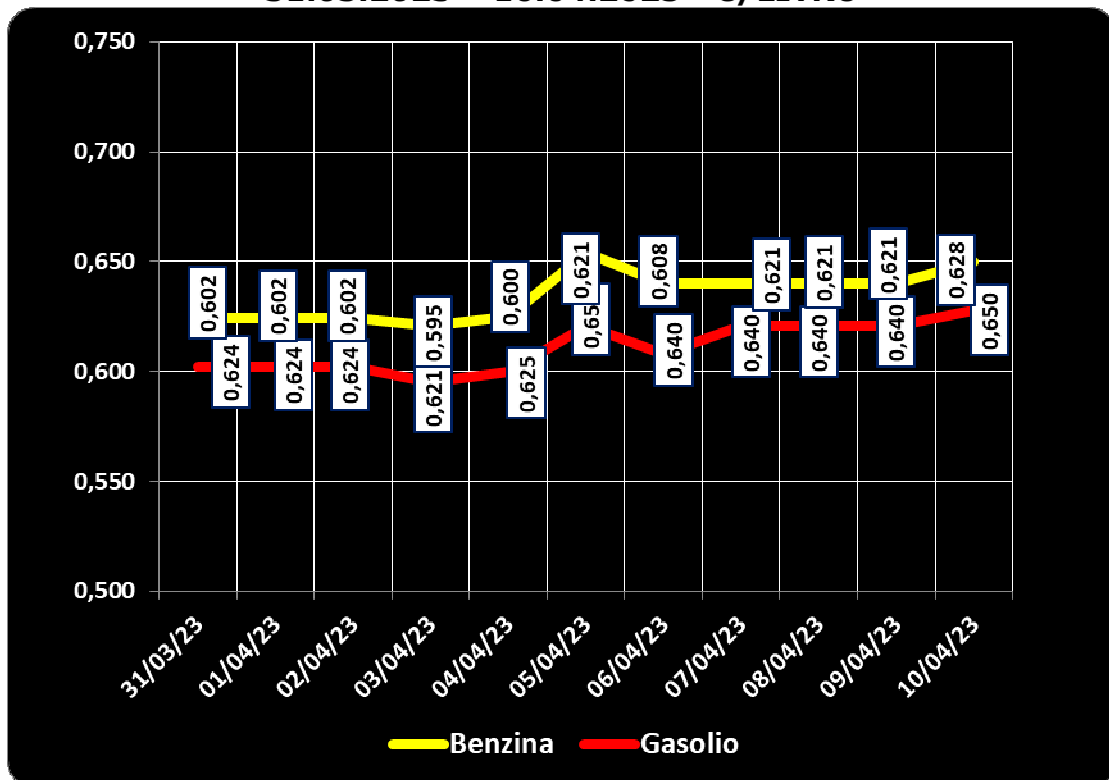
COMPONENTI	BENZINA			GASOLIO		
	ITALIA	MEDIA U.E.	DELTA	ITALIA	MEDIA U.E.	DELTA
PREZZO CONSUMO	1,858	1,638	+0,220	1,767	1,579	+0,188
IMPOSTE	1,063	0,825	+0,238	0,936	0,712	+0,224
PREZZO INDUSTRIALE	0,795	0,813	-0,018	0,831	0,867	-0,036

Meteo carburanti: il prezzo che fa – N. 12/2023 – 07.04.2023
FIGISC ANISA CONFCOMMERCIO

31.03.2023 – 10.04.2023 – DOLLARI/BARILE ED EURO/BARILE



QUOTAZIONE CIF MEDITERRANEO BENZINA E GASOLIO
31.03.2023 – 10.04.2023 - €/LITRO





BEARZI, FIGISC: NEI PROSSIMI 4 GIORNI PREZZI IN AUMENTO [+1,0/+1,5 €/LITRO]. SUI CARBURANTI IN ITALIA PESANO IMPOSTE PER IL 55,8 % SULLA BENZINA E 51,6 % SUL GASOLIO NONCHÈ SUPERIORI ALLA MEDIA COMUNITARIA DI +22,9 EUROCENT/LITRO

Bruno BEARZI, Presidente Nazionale della FIGISC CONFCOMMERCIO per i prossimi giorni dichiara che SUSSISTONO STABILI ELEMENTI PER RITENERE CHE SUL BREVE PERIODO, PREVALGA UNA SITUAZIONE DI PREZZI TENDENZIALMENTE PIÙ SOSTENUTI CHE NELLE SCORSE SETTIMANE, DOPO LA DECISIONE OPEC DI RIDURRE LA PRODUZIONE.

SUL MERCATO DEI FUTURES PER I PROSSIMI MESI IL BRENT MARCA QUOTAZIONI SU CIRCA 84-86 DOLLARI/BARILE PER GLI ATTUALI CONTRATTI FINO A GIUGNO, MENTRE IL GASOLIO SUL MERCATO EUROPEO REGISTRA QUOTAZIONI, SEMPRE PER CONTRATTI ATTUALI FINO A GIUGNO, SU 760-790 DOLLARI/TONNELLATA.

LA PREVISIONE SULL'ANDAMENTO NEI PROSSIMI QUATTRO GIORNI, PERALTRO CARATTERIZZATI DALLE FESTIVITÀ PASQUALI, SUGGERISCE UNA ASPETTATIVA DI PREZZI IN AUMENTO, SOLO IN PRIMA BATTUTA ENTRO UN RANGE - QUALE MEDIA DEI PRODOTTI - DI 1,0/1,5 CENT LITRO IN PIÙ.

Nell'arco della settimana, dal giovedì precedente 30/03 ad ieri, il GREGGIO di riferimento BRENT È MARCATAMENTE AUMENTATO con una variazione di +5,16 euro/barile, ossia da 72,82 a euro/barile 77,98, con media settimanale pari a 76,66, in forza di un tasso valutario medio di CAMBIO EURO/DOLLARO APPREZZATO [con media settimanale pari a 1,0893 dollari per un euro contro una media di 1,0797 della settimana prima]; la QUOTAZIONE CIF di riferimento MEDITERRANEO dei PRODOTTI LAVORATI è SALITA di +3,3 cent/litro per il gasolio [da euro/litro 0,595 a 0,628 con 0,614 di media settimanale] ed è SALITA IN MISURA di +2,9 cent/litro anche per la benzina [ossia da euro/litro 0,621 a 0,650, con media settimanale pari a 0,639], e, CON IVA, LE VARIAZIONI DEI PRODOTTI SONO, quindi, RISPETTIVAMENTE, DI +4,0 E DI 3,5 CENT/LITRO.

Rispetto alla dinamica dei prodotti sulla piazza internazionale del Mediterraneo, i PREZZI PRATICATI ALLA POMPA IN MEDIA TRA "SELF" E "SERVITO" IN ITALIA da giovedì 30 marzo SONO VARIATI di +1,6 cent/litro per la benzina e di -0,3 cent/litro per il gasolio ed in media ponderale (in base al mix dei consumi) tra i due prodotti LA VARIAZIONE è così pari a +0,4 cent/litro; per la modalità "self", la variazione per la benzina è stata pari a +1,5 cent/litro e pari a -0,3 cent/litro per il gasolio (ossia in media tra i consumi dei prodotti pari cioè a +0,3), e per la modalità "servito", la variazione è pari a +1,4 cent/litro per la benzina ed a -0,2 per il gasolio (in media cioè tra i consumi dei prodotti pari a -0,4), mentre i PREZZI CONSIGLIATI DELLE COMPAGNIE - cosa diversa da quelli effettivamente praticati - hanno avuto, comprendendovi quin-

Meteo carburanti: il prezzo che fa – N. 12/2023 – 07.04.2023
FIGISC ANISA CONFCOMMERCIO

di in più anche la giornata odierna, **VARIAZIONE PARI +1,5 cent/litro per la benzina e a +0,8 cent/litro per il gasolio [in media tra i consumi dei prodotti pari a +1,0].**

Lo scorso venerdì 31/03/2023 è stata espressa una **aspettativa di PREZZI, IN MEDIA DEI DUE PRODOTTI, IN LIEVE CALO, CON UN RANGE DI VARIAZIONE DI 0,5/1,0 CENT/LITRO IN MENO, che NON è stata confermata a causa di un andamento delle quotazioni internazionali dei prodotti raffinati segnato nei quattro giorni successivi, con IVA, in mercato aumento di +2,3 cent/litro per il gasolio e di +3,7 cent/litro per la benzina, a seguito del taglio di produzione del greggio deciso da OPEC.**

Infatti, nei primi quattro giorni da venerdì 31 marzo i **PREZZI PRATICATI, QUALE MEDIA TRA "SELF" E "SERVITO", IN ITALIA SONO VARIATI** di +0,5 cent/litro per la benzina e di -0,6 cent/litro per il gasolio, in media ponderale (in base al mix dei consumi) tra i due prodotti **LA VARIAZIONE è pari -0,2 cent/litro**; per la modalità **"self"**, la variazione per la benzina è pari a +0,4 cent/litro e pari a -0,6 cent/litro per il gasolio (in media tra i consumi dei prodotti cioè **pari a -0,2**), mentre per la modalità in **"servito"**, la variazione è pari a +0,4 cent/litro per la benzina ed a -0,5 per il gasolio (in media tra i consumi dei prodotti **pari sempre a -0,2**), mentre i **PREZZI CONSIGLIATI** delle compagnie hanno avuto, includendovi anche il quinto giorno, VARIAZIONE PARI a +1,0 cent/litro per la benzina ed a +0,5 cent/litro per il gasolio [in media tra i consumi dei prodotti pari a +0,7 cent/litro].

Nella settimana, i prodotti in rete sono stati venduti a prezzi di vendita mediamente più sostenuti nell'ordine di circa cent/litro 26,0 in modalità **"servito"** e di circa 8,6 in modalità **"self"** per la benzina e di circa cent/litro 33,1 in modalità **"servito"** e di circa 15,2 in modalità **"self"** per il gasolio, rispetto ai prezzi di cessione in extrarete riservati agli operatori indipendenti [le **"pompe bianche"** e la grande distribuzione].

In un mese esatto [ovverossia dal giorno 7 marzo 2023], le quotazioni internazionali del greggio sono variate di -2,0 cent/litro, mentre quelle dei prodotti finiti sono variate per la benzina di +3,3 cent/litro e di -5,9 cent /litro per il gasolio [tutti i valori sono con IVA], mentre i prezzi nazionali alla pompa sono variati di +1,8 cent/litro per la benzina e di -4,4 cent/litro per il gasolio.

Pertanto, stante la pausa festiva odierna dei mercati sia per le variazioni delle quotazioni internazionali dei prodotti finiti, sia per il tasso di cambio euro/dollaro, vi sono ad oggi presupposti per una aspettativa di **PREZZI, NELLA MEDIA DEI DUE PRODOTTI, IN AUMENTO, ALMENO IN PRIMA BATTUTA, SU UN RANGE DI VARIAZIONE DI 1,0/1,5 CENT/LITRO IN PIÙ, PER EFFETTO DELL'APPORTO DEL GASOLIO, NEI PROSSIMI QUATTRO GIORNI.**

Le previsioni non possono andare oltre il termine ravvicinato di 4 giorni in considerazione delle variabili di mercato (greggio, cambio, ecc.).

Al monitoraggio – effettuato in collaborazione con **ASSOPETROLI-ASSOENERGIA** – dei prezzi pubblicati dalla Commissione Europea risulta che **nella rilevazione del 3 aprile 2023 lo "stacco Italia delle imposte sui carburanti"** [quante imposte si pagano **IN PIÙ OD IN MENO** in Italia rispetto alla media dei ventisette Paesi U.E.] è pari a +23,8 cent/litro per la benzina e +22,4 per il gasolio [in media ponderale tra i prodotti +22,9], rispetto alla media dei Paesi di area monetaria euro è pari a +20,3 cent/litro per la benzina e +19,7 per il gasolio [in media ponderale tra i prodotti +19,9], nella situazione successiva al ripristino dell'accisa **"piena"**.

Le imposte, nella settimana dal 31 marzo al 6 aprile, hanno inciso sul prezzo finale della benzina per il 55,776 % e per il 51,63 % su quello del gasolio.

LA RILEVAZIONE COMUNITARIA DEI PREZZI DI DATA 03.04.2023 EVIDENZIA CHE LA BENZINA IN ITALIA HA IL QUINTO ED IL GASOLIO IL QUARTO

PREZZO PIÙ ELEVATO DELLA INTERA UNIONE EUROPEA (erano rispettivamente il quinto ed il quarto anche nella rilevazione del 27.03.2023).

Per quanto attiene ai **prezzi praticati in autostrada**, Massimo TERZI, il **Presidente Nazionale ANISA CONFCOMMERCIO**, l'organizzazione che raggruppa i gestori delle aree di servizio della rete autostradale sottolinea che «nella settimana dal 29 marzo al 4 aprile 2023 i prezzi lungo la rete viaria gerarchica più rilevante per il Paese sono stati mediamente superiori [su una valutazione ponderale sia del *mix* dei prodotti che di quello delle modalità di servizio] di 10,0 cent/litro [da un minimo di 7,6 per la modalità "self" (6,6 per la benzina e 7,9 per il gasolio) ad un massimo di 16,9 per la modalità "servito" (15,5 per la benzina e 17,3 per il gasolio)] alla media di quelli praticati sulla rete "colorata" e di 14,2 cent/litro [da un minimo di 8,6 per la modalità "self" (7,2 per la benzina e 9,0 per il gasolio) ad un massimo di 31,0 per la modalità "servito" (28,8 per la benzina e 31,5 per il gasolio)] rispetto alla rete *no-logo*, con una differenza rispetto ai valori registrati nella antecedente settimana dal 22 marzo al 28 marzo 2023 [pari a +10,1 cent/litro verso la rete "colorata", +14,3 verso la rete *no-logo*] di -0,1 cent/litro verso la rete "colorata" e di -0,1 cent/litro verso la rete c.d. *no-logo*; per quanto attiene agli altri prodotti, sempre nella settimana dal 29 marzo al 4 aprile 2023, il prezzo del gpl in autostrada è più elevato di cent/litro 8,8 (ossia 11,0 % in più) rispetto alla media della rete "colorata" e di 10,4 cent/litro (13,3 % in più) rispetto ai *no-logo* (nella settimana antecedente dal 22 marzo al 28 marzo 2023 i valori rilevati erano rispettivamente +8,9 e +10,3 cent/litro); quello del metano è più alto in misura pari a +7,7 (ossia 4,6 % in più) rispetto alla media della rete "colorata" e più alto di +6,5 cent/litro (ossia 3,8 % in più) rispetto ai *no-logo* (nella settimana precedente dal 22 marzo al 28 marzo 2023 i valori rilevati erano rispettivamente di +6,4 e +6,2); situazione determinata anzitutto dal fattore delle *royalty* a favore dei Concessionari che pesano sul prezzo finale, nonché dalle politiche commerciali delle compagnie (prezzi troppo elevati rispetto alla rete ordinaria stradale, elevato delta tra il prezzo in "servito" ed il prezzo in "self».

I DATI ANALITICI –

A. LE VARIAZIONI DEI FONDAMENTALI DI MERCATO NELLA SETTIMANA

I fondamentali del mercato internazionale sono determinati dalla quotazione in dollari od euro/barile del greggio di riferimento [Brent] – e quindi dal tasso di cambio euro/dollaro -, ma, soprattutto, dalla quotazione dei prodotti per autotrazione "finiti" [cioè raffinati], espressi sul mercato internazionale in modalità CIF, area Mediterraneo. Tali quotazioni, fissate in ogni giorno - *D day* - della settimana (sabato e domenica e grandi festività escluse per chiusura del mercato), hanno effetto dal secondo giorno dalla loro fissazione [*D day* + 2, per cui la quotazione del lunedì influisce sul prezzo finale del mercoledì, del martedì sul giovedì, del mercoledì sul venerdì, il sabato e la domenica, del giovedì sul lunedì della settimana successiva, del venerdì sul martedì della settimana successiva].

Sulla settimana da sabato 1 aprile 2023 a venerdì 7 aprile 2023, pertanto, i fondamentali internazionali di mercato che influenzano il prezzo alla pompa sono quelli che vanno – in considerazione della pausa del *week end* - dal mercoledì 29 marzo 2023 al mercoledì 5 aprile 2023.

In questo intervallo, in presenza di un cambio euro/dollaro apprezzato rispetto ai valori del mercoledì precedente [1,0940 vs/ 1,0847] la quotazione del greggio di riferimento Brent è FORTEMENTE AUMENTATA, con una variazione di +5,52 euro/barile [dollari /barile +6,71, con quotazioni sugli 84,99], attestandosi da un valore iniziale di mercoledì 29/03, pari a 72,17 euro/barile, al valore finale del 05/04, pari a euro/barile 77,69.

Meteo carburanti: il prezzo che fa – N. 12/2023 – 07.04.2023
FIGISC ANISA CONFCOMMERCIO

Tav. 1 - Variazioni dei fondamentali di mercato incidenti sul periodo 29/03/2023-05/04/2023 [dal mercoledì antecedente a quello successivo] -

Fondamentali mercato	Unità misura	MER 29/03	MER 05/04	Variazioni
Greggio Brent	U\$/barile	78,28	84,99	+6,71 \$/barile
Cambio	€/U\$	1,0847	1,0940	+0,0093 U\$/€
Greggio Brent	€/barile	72,17	77,69	+5,52 €/barile

Rispetto al dato di mercoledì 05/04, giovedì 06/04, **la quotazione del greggio Brent è marginalmente aumentata (+0,13) dollari/barile, attestandosi da 84,99 di mercoledì 5 a 85,12 dollari/barile, che ad un tasso di cambio variato in lieve deprezzamento sulla data immediatamente antecedente, ossia pari a dollari 1,0915 in confronto a 1,0940 per un euro, fa registrare un aumento a 77,98 euro/barile (nel giorno precedente 77,69).**

Tav. 2 - Variazioni dei fondamentali di mercato incidenti sul periodo 30/03/2023-06/04/2023 [dal giovedì antecedente a quello successivo]-

Fondamentali mercato	Unità misura	GIO 30/03	GIO 06/04	Variazioni
Greggio Brent	U\$/barile	79,27	85,12	+5,85 \$/barile
Cambio	€/U\$	1,0886	1,0915	+0,0029 U\$/€
Greggio Brent	€/barile	72,82	77,98	+5,16 €/barile

Le movimentazioni delle quotazioni internazionali CIF Mediterraneo dei prodotti «*finiti*» registrano durante la settimana le seguenti variazioni dei prodotti: la benzina, infatti, dal mercoledì 29/03 al mercoledì 05/04 è salita con una variazione pari a +0,016 euro/litro [ovvero da 0,624 a 0,640 euro/litro] con una variazione, IVA inclusa, pari ad euro/litro +0,020, ed il gasolio presenta una variazione in incremento pari a +0,019 euro/litro [da 0,602 a 0,621 euro/litro] con una variazione, ivata, pari a +0,023 euro/litro.

Tav. 3 – Variazioni quotazioni internazionali prodotti finiti periodo 29/03/2023 – 05/04/2023 [dal mercoledì antecedente a quello successivo]-

	Quotazioni benzina	Quotazioni gasolio
Inizio rilevazione	0,624	0,602
Fine rilevazione	0,640	0,621
Differenza senza IVA	+0,016	+0,019
Differenza con IVA	+0,020	+0,023

Rispetto al dato di mercoledì 05/04, **nella giornata di giovedì 06/04 le quotazioni internazionali dei prodotti finiti sono variate di +0,9 cent/litro per il gasolio e di +1,2 cent/litro per la benzina.**

Il prezzo praticato – come media tra le due modalità «self» e «servito» - alla pompa in Italia da giovedì 30/03 a giovedì 06/04 è VARIATO per la benzina di +1,6 cent/litro e di -0,3 cent/litro per il gasolio.

I prezzi interni, rispetto alle variazioni internazionali dei prodotti finiti nella settimana corrente, con un saldo a giovedì 6 aprile [tecnicamente tarato sulle quotazioni internazionali del mercoledì], risultano più bassi di -1,9 cent/litro per la benzina e più bassi di -4,3 per il gasolio [in media nel *mix* dei consumi tra i due prodotti, più bassi di -3,5]; le variazioni del mercato internazionale degli ultimi sette giorni (incremento di +4,0 cent/litro per il gasolio e di +3,5 per la benzina non hanno avuto

Meteo carburanti: il prezzo che fa – N. 12/2023 – 07.04.2023
FIGISC ANISA CONFCOMMERCIO

ancora riflesso sui prezzi praticati alla pompa, mentre i margini industriali lordi sono stabili (+0,1 cent/litro) rispetto alla media della settimana precedente (che segnalava una diminuzione di -2,8 cent/litro).

Tav. 4 – Variazioni quotazioni internazionali prodotti finiti e prezzi al pubblico periodo 30/03/2023-06/04/2023 [dal giovedì antecedente a quello successivo]-

	Quotazioni benzina	Quotazioni gasolio	Prezzo benzina	Prezzo gasolio
Inizio rilevazione	0,621	0,595	1,924	1,842
Fine rilevazione	0,650	0,628	1,940	1,839
Differenza senza IVA	+0,029	+0,033		
Differenza con IVA	+0,035	+0,040	+0,016	-0,003
Saldo prezzi Italia/internaz.li			-0,019	-0,043

Le **variazioni intervenute nell'arco di un MESE INTERO [ossia dal 07/03/2023] sia nei fondamentali di mercato** [cambio euro/dollaro, quotazione greggio Brent in dollari/barile ed euro/barile, quotazione benzina e gasolio CIF sulla piazza Mediterraneo in euro/litro (ivata)] **sia per il prezzo medio nazionale della benzina e del gasolio**, prezzo ponderato tra le modalità di servizio "self" e "servito" in base al numero degli impianti che hanno comunicato il relativo prezzo all'Osservatorio Prezzi Carburanti del MISE [ovviamente ivato], sono le seguenti:

Tav. 5.a – Variazioni fondamentali di mercato e prezzi medi al consumo – 07/03/2023 – 07/04/2023

	07/03/23	07/04/23	Var. ±
Cambio euro/dollaro	1,0646	1,0915	+0,0269
Greggio Brent dollari/barile	85,86	85,12	-0,74
Greggio Brent euro/barile	80,65	77,98	-2,67
Benzina CIF Mediterraneo euro/litro ivato	0,760	0,793	+0,033
Gasolio CIF Mediterraneo euro/litro ivato	0,825	0,766	-0,059
Prezzo medio Italia benzina euro/litro (ivato)	1,922	1,940	+0,018
Prezzo medio Italia gasolio euro/litro (ivato)	1,883	1,839	-0,044

Le **variazioni degli stessi elementi di cui appena più sopra intervenute nell'arco di un ANNO INTERO [ossia dal 07/04/2022]** sono, invece, le seguenti:

Tav. 5.b – Variazioni fondamentali di mercato e prezzi medi al consumo – 07/04/2022–07/04/2023

	07/04/22	07/04/23	Var. ±
Cambio euro/dollaro	1,0923	1,0915	-0,0008
Greggio Brent dollari/barile	100,81	85,12	-15,69
Greggio Brent euro/barile	92,29	77,98	-14,31
Benzina CIF Mediterraneo euro/litro ivato	0,872	0,793	-0,079
Gasolio CIF Mediterraneo euro/litro ivato	1,026	0,766	-0,260
Prezzo medio Italia benzina euro/litro (ivato)	1,855	1,940	+0,085
Prezzo medio Italia gasolio euro/litro (ivato)	1,850	1,839	-0,011

Le variazioni giornaliere medie del prezzo di benzina e gasolio, **NELLA SETTIMANA dal 31/03/2023 al 07/04/2023**, quali rispettivamente riscontrate: a) dai listini delle compagnie petrolifere; b) dai prezzi praticati effettivamente dagli impianti che hanno segnalato il prezzo all'Osservatorio Prezzi Carburanti del MISE, calcolati quale media ponderata per numero di impianti tra modalità "self" e "servito"; c) dai prezzi

Meteo carburanti: il prezzo che fa – N. 12/2023 – 07.04.2023
FIGISC ANISA CONFCOMMERCIO

praticati medi in modalità "self"; d) dai prezzi praticati medi in modalità "servito", sono riportate nelle seguenti due tabelle:

Tav. 6.a – Variazioni prezzi BENZINA periodo 31/03/2023 – 07/04/2023

Data	Listino medio	Praticato media self-servito	Praticato media self	Praticato media servito
31/03/23		+0,002	+0,001	+0,001
01/04/23	=0,000	+0,001	+0,001	+0,001
02/04/23	=0,000	-0,001	-0,001	-0,001
03/04/23	=0,000	=0,000	=0,000	=0,000
04/04/23	+0,006	+0,003	+0,003	+0,003
PRIMI 4 GG.		+0,005	+0,004	+0,004
05/04/23	+0,004	+0,007	+0,008	+0,007
06/04/23	+0,002	+0,004	+0,003	+0,003
07/04/23	+0,003			
TOTALE	+0,015	+0,016	+0,015	+0,014

Tav. 6.b – Variazioni prezzi GASOLIO periodo 31/03/2023 – 07/04/2023

Data	Listino Medio	Praticato media self-servito	Praticato media self	Praticato media servito
31/03/23		-0,002	-0,001	-0,001
01/04/23	=0,000	-0,002	-0,002	-0,002
02/04/23	=0,000	-0,001	-0,001	-0,002
03/04/23	=0,000	-0,001	-0,001	=0,000
04/04/23	+0,003	=0,000	-0,001	=0,000
PRIMI 4 GG.		-0,006	-0,006	-0,005
05/04/23	+0,002	+0,002	+0,003	+0,002
06/04/23	=0,000	+0,001	=0,000	+0,001
07/04/23	+0,003			
TOTALE	+0,008	-0,003	-0,003	-0,002

Le variazioni intervenute nella settimana dal 31 marzo al 6 aprile rispetto a quella dal 24 marzo al 30 marzo dei prezzi medi di extrarete nelle tre macroaree del Paese e nella media nazionale sono state le seguenti:

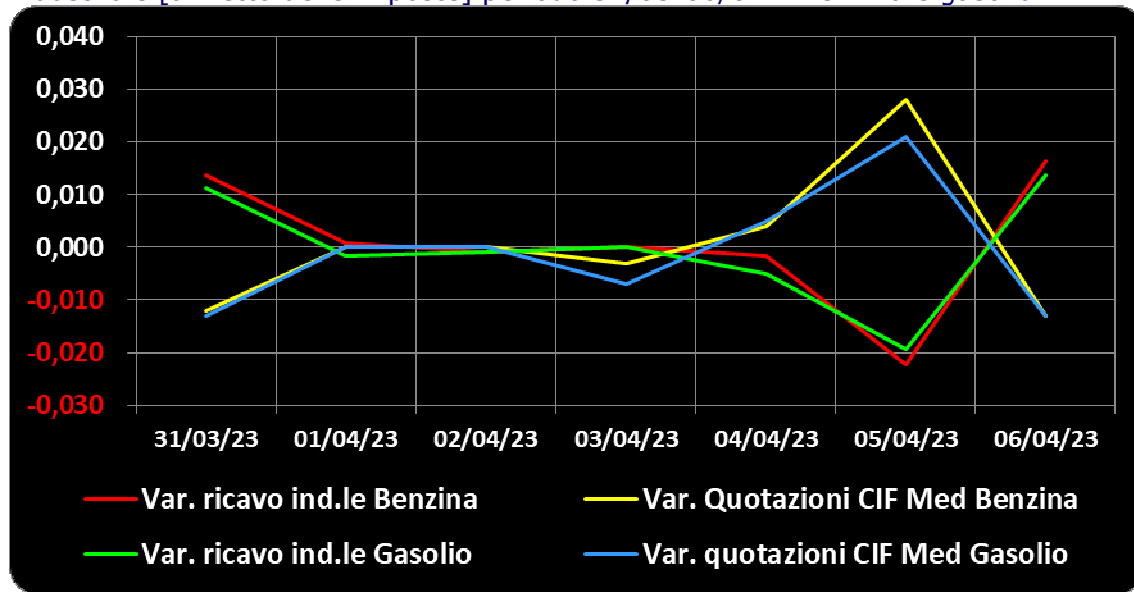
Tav. 7 – Variazioni prezzi extrarete benzina e gasolio – Medie settimane a confronto

Euro/litro	24.03/30.03	31.03/06.04	Var. ±
Benzina Nord	1,762	1,772	+0,010
Benzina Centro	1,763	1,778	+0,015
Benzina Sud ed Isole	1,790	1,792	+0,002
Benzina media Italia	1,772	1,781	+0,009
Gasolio Nord	1,620	1,608	-0,012
Gasolio Centro	1,629	1,620	-0,009
Gasolio Sud ed Isole	1,649	1,633	-0,016
Gasolio media Italia	1,633	1,620	-0,013

Le variazioni giornaliere del ricavo industriale [prezzo al pubblico al netto delle imposte] nel corso della settimana 31 marzo – 6 aprile 2023 sono state **abbastanza coerenti** [tra -2,5 e +2,0 cent/litro ed **in proporzione inversa**] **sulle dinamiche delle variazioni giornaliere del prezzo internazionale dei prodotti**, che sono oscillate tra -1,5 e +3,0 cent/litro, come evidenziato dal grafico.

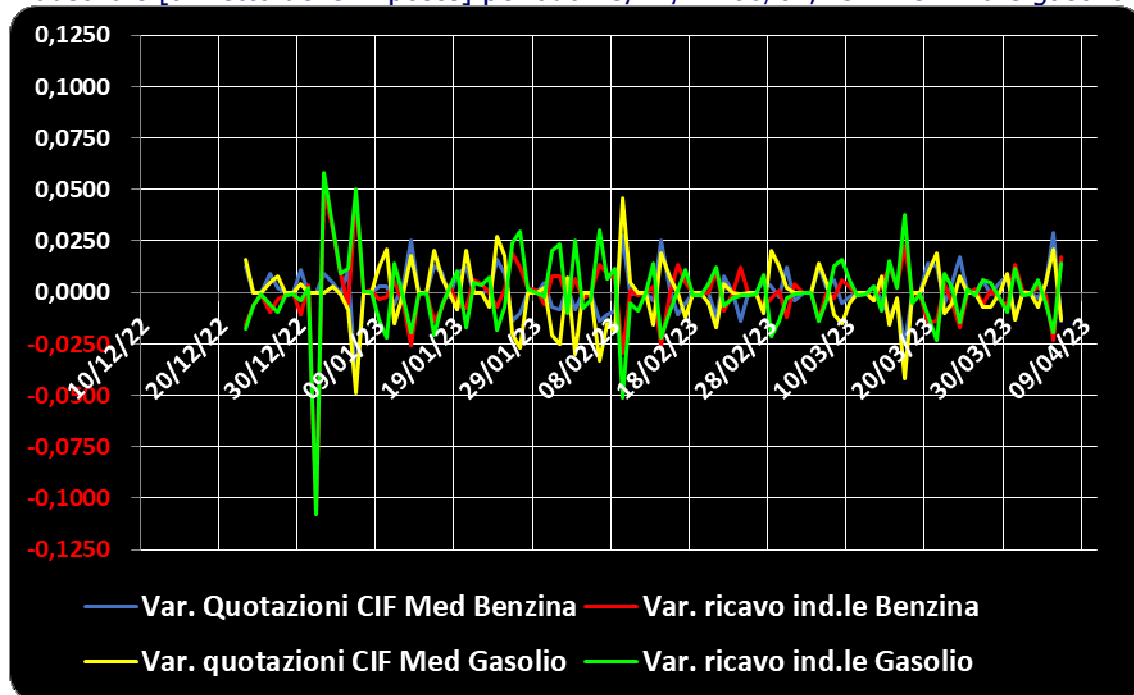
Meteo carburanti: il prezzo che fa – N. 12/2023 – 07.04.2023
FIGISC ANISA CONFCOMMERCIO

Grafico 1a – Variazioni delle quotazioni internazionali dei prodotti finiti e del prezzo industriale [al netto delle imposte] periodo 31/03-06/04 – Benzina e gasolio



Anche su un arco temporale più ampio [calcolato su **quindici settimane consecutive dal 23 dicembre 2022 al 6 aprile 2023**] le **variazioni giornaliere del ricavo industriale** [prezzo al pubblico al netto delle imposte] **sono state coerenti** [tra -11,0 e +6,0 cent/litro ed **in proporzione inversa**], **rispetto alle dinamiche delle variazioni giornaliere del prezzo internazionale dei prodotti**, le quali sono oscillate tra -5,0 e +5,0 cent/litro, come evidenziato dal grafico.

Grafico 1b – Variazioni delle quotazioni internazionali dei prodotti finiti e del prezzo industriale [al netto delle imposte] periodo 23/12/22-06/04/23 – Benzina e gasolio



B. TRA DIVERSI PREZZI, QUALI PREZZI

A partire dal presente numero del «Meteo Carburante» - al di là del prezzo in modalità «ufficiale» medio settimanale nazionale solamente in modalità «self» riferito alla settimana antecedente dal lunedì alla domenica è rilevato ogni lunedì dal Ministero dello sviluppo economico con la metodologia di cui al Decreto Ministeriale 23.11.2012, e pubblicato sul sito <http://dgerm.sviluppoeconomico.it.gov>, e contribuisce alla rilevazione dei prezzi che la Commissione Europea effettua ogni settimana [sul sito http://ec.europa.eu/energy/observatory/oil/bulletin_en.htm] per tutti i ventisette Paesi Membri dell'Unione Europea - **gli unici prezzi che vengono riportati per il confronto con la settimana antecedente sono quelli effettivamente praticati nella media nazionale derivante dalle comunicazioni di variazioni effettuate dagli impianti presso l'Osservatorio Prezzi Carburanti del Ministero dello sviluppo economico.**

Il dato dei prezzi è stato rilevato nella media del periodo settimanale rendicontato nel «Meteo Carburante» **distintamente sia per benzina e gasolio, che per modalità di servizio «servito» e «self» e, infine, anche suddiviso per:**

- 1) la totalità della rete;**
- 2) la media della rete «colorata» [impianti delle major petrolifere nazionali];**
- 3) la media della rete dei «no-logo».**

La differenza tra i prezzi della rete «colorata» e quelli della rete «no-logo» nella settimana dal 31 marzo al 6 aprile 2023 è stata per la benzina a modalità «self» pari a +0,007 ed a modalità «servito» pari a +0,134 euro/litro, per il gasolio è stata in modalità «self» pari a +0,014 ed in modalità «servito» pari a +0,144 euro/litro.

La differenza di prezzo tra la modalità «servito» e la modalità «self» è stata, mediamente tra i marchi ed i prodotti, nella stessa settimana pari a +0,176 euro/litro nella rete «colorata» e pari a +0,048 euro/litro nella rete «no-logo», in linea con la scorsa settimana.

Tav. 8 - Prezzi MEDI SETTIMANALI di riferimento impianti serviti, prezzo medio Italia «self» e «servito» tutta la rete, rete «colorata» e «no-logo» e variazione su settimana precedente

	Benzina	Gasolio	Variaz. benzina	Variaz. gasolio
Prezzo «self» tutta la rete	1,867	1,773	+0,010	-0,011
Prezzo «servito» tutta la rete	2,017	1,927	+0,009	-0,011
Prezzo «self» rete «colorata»	1,868	1,776	+0,010	-0,010
Prezzo «servito» rete «colorata»	2,042	1,954	+0,008	-0,011
Prezzo «self» rete «no-logo»	1,861	1,762	+0,008	-0,014
Prezzo «servito» rete «no-logo»	1,908	1,810	+0,008	-0,014

C. LA COMPOSIZIONE MEDIA DEL PREZZO DEL PERIODO

La composizione del prezzo - determinato come **media settimanale del prezzo medio nazionale ponderale tra modalità «self» e modalità «servito»** [ossia **il prezzo di ciascuna modalità di servizio PER il numero degli impianti che ne hanno comunicato la variazione DIVISO il numero totale degli impianti che hanno comunicato dette variazioni** - è il risultato di tre componenti sostanziali: l'imposizione fiscale, il prezzo del carburante vero e proprio, i costi ed i margini di retribuzione del sistema distributivo [ricavo industriale].

Meteo carburanti: il prezzo che fa – N. 12/2023 – 07.04.2023
FIGISC ANISA CONFCOMMERCIO

Il prezzo del carburante vero e proprio è dato dalla **quotazione CIF internazionale [area Mediterraneo] dei prodotti raffinati**, che è il fattore del prezzo finale concretamente influenzato dal mercato internazionale e dal tasso di cambio euro/dollaro: nel periodo dal 31 marzo 2023 al 6 aprile 2023 il suo peso specifico sul prezzo finale alla pompa è stato pari al **32,66 %** per la benzina ed al **32,88 %** per il gasolio.

Il **ricavo industriale** è costituito dai costi e dai margini del sistema distributivo [ammortamenti degli investimenti per gli impianti di distribuzione, costo delle quote biocarburanti, manutenzioni, trasporti, logistica, *royalties* e fitti passivi, campagne promozionali, margine del gestore dell'impianto, ecc. ecc., risultati lordi di gestione]: nel periodo dal 31 marzo 2023 al 6 aprile 2023 la sua quota sul prezzo finale è stata del **11,57 %** per la benzina e del **15,49 %** per il gasolio.

Infine, l'onere fiscale complessivo [accisa più imposta IVA 22 %] nel periodo nel periodo dal 31 marzo 2023 al 6 aprile 2023 ha gravato sul prezzo finale della benzina in misura pari al **55,77 %** ed al **51,63 %** per il gasolio.

Tav. 9 – Composizione media del prezzo di benzina e gasolio – Prezzi medi ponderati tra modalità «self» e «servito» [euro/litro] - periodo 31/03/2023-06/04/2023 -

Composizione media prezzo	Benzina	%	Gasolio	%
Prezzo alla pompa	1,930	100,00%	1,838	100,00%
IVA 22 %	0,348	18,03%	0,331	18,03%
Accisa (media ponderata per giorni)	0,728	37,74%	0,617	33,60%
Totale imposte	1,076	55,77%	0,949	51,63%
Quotazione internazionale prodotto finito	0,630	32,66%	0,604	32,88%
Ricavo industriale	0,223	11,57%	0,285	15,49%
Prezzo industriale	0,854	44,23%	0,889	48,37%

D. PREZZI SETTIMANALI NELL'UNIONE EUROPEA

La rilevazione effettuata ogni lunedì dal Ministero dello sviluppo economico contribuisce alla rilevazione dei prezzi che la Commissione Europea effettua ogni settimana in tutti i ventisette Paesi Membri dell'Unione Europea. **L'ULTIMA RILEVAZIONE UTILE È QUELLA DEL 03.04.2023.**

Nel confronto con i prezzi comunitari del 03.04.2023 con la benzina a **1,858** euro/litro, l'Italia si colloca in **quinta posizione** preceduta, in ordine di grandezza, da Finlandia, Danimarca, Francia e Grecia, con una **media aritmetica dei 27 Paesi pari a 1,638 euro/litro e media aritmetica dei Paesi di Eurozona uguale a 1,666 euro/litro**; con il gasolio a euro/litro **1,767**, l'Italia si colloca in **quarta posizione**, in una classifica di prezzi decrescenti [dal più caro al meno caro], preceduta, in ordine di grandezza, da Svezia, Finlandia e Francia, con una **media aritmetica dei 27 Paesi uguale a euro/litro 1,579 e media aritmetica per i Paesi di Eurozona uguale a 1,587 euro/litro.**

Rispetto all'ultima rilevazione utile antecedente, che risale al 27.03.2023 **il prezzo al consumo della benzina in Italia è sceso di un -0,06 % contro la media ponderata dei 19 Paesi di area euro di +0,98 % e quello del gasolio è sceso di un -1,89 % contro la media ponderata dei 19 Paesi di area euro pari a -0,95 %**, **il prezzo industriale è salito in Italia per la benzina di un +0,76 % contro la media ponderata dei 19 Paesi di area euro equivalente a +1,76**

Meteo carburanti: il prezzo che fa – N. 12/2023 – 07.04.2023
FIGISC ANISA CONFCOMMERCIO

%, e quello del gasolio è calato in Italia del -3,25 % contro la media ponderata pari al -1,70 % dei 19 Paesi di area euro.

Rispetto all'ultima precedente rilevazione del 27.03.2023 – ultima utile antecedente comparata -, **la classifica rimane stabile sia per la benzina [al 5° posto] che per il gasolio [al 4° posto].**

Tav. 10 – Primi dieci prezzi in ordine decrescente nella U.E. rilevazione 03.04.2023 – [euro/litro] e media aritmetica

BENZINA		€/LITRO	GASOLIO		€/LITRO
1	Danimarca	2,005	1	Svezia	1,985
2	Finlandia	1,938	2	Finlandia	1,937
3	Francia	1,936	3	Francia	1,809
4	Grecia	1,918	4	ITALIA	1,767
5	ITALIA	1,858	5	Belgio	1,690
6	Olanda	1,842	6	Germania	1,680
7	Germania	1,841	7	Danimarca	1,659
8	Svezia	1,819	8	Grecia	1,653
9	Portogallo	1,693	9	Irlanda	1,618
10	Belgio	1,691	10	Olanda	1,611
MEDIA U.E. 27		1,638	MEDIA U.E. 27		1,579
MEDIA U.E. 19		1,666	MEDIA U.E. 19		1,587

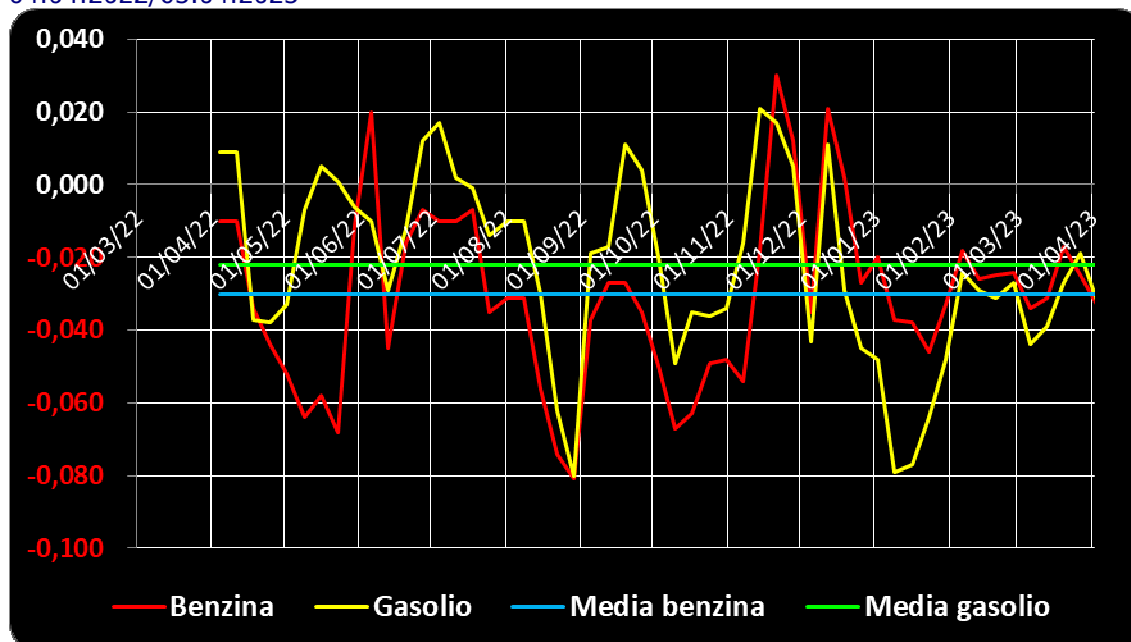
Rispetto allo «*stacco con l'Europa*», cioè alla **differenza tra il prezzo industriale [ovvero il prezzo finale al netto delle imposte] italiano e quello dei Paesi di area monetaria euro**, la rilevazione del 3 aprile 2023, **basata su medie ponderali sui quantitativi di vendite, SECONDO LA RILEVAZIONE COMUNITARIA** evidenzia un **INCREMENTO DELLO STACCO NEGATIVO della benzina**, attestato ora al valore di euro/litro -0,033 [nella ultima rilevazione del 27.03.2023 era pari a -0,025], ed un **INCREMENTO DELLO STACCO NEGATIVO del gasolio**, attestato adesso al valore di euro/litro -0,032 [nella data del 27.03.2023, rilevazione antecedente, era pari a -0,019 euro/litro].

Diverse sono le risultanze derivanti, per contro, dalle medie aritmetiche basate non sull'apporto ponderato dei consumi ma sui prezzi unitari: nel confronto sui 27 Paesi dell'Unione per la benzina lo stacco è negativo per -0,018 euro/litro, e per il gasolio è negativo per -0,036 euro/litro, nel confronto sui 19 Paesi di Eurozona per la benzina lo stacco è negativo per -0,011 euro/litro, e per il gasolio è negativo per -0,017 euro/litro .

La media annuale dello stacco del prezzo industriale sulle medie ponderate in base ai consumi – per il periodo dal 04.04.2022 al 03.04.2023 e dopo le correzioni apportate a causa delle errate rilevazioni del prezzo industriale della Germania nelle rilevazioni del 5, 12 e 19 settembre 2022 -, corrisponde per la benzina a -0,030 euro/litro ed a -0,022 euro/litro per il gasolio.

Meteo carburanti: il prezzo che fa – N. 12/2023 – 07.04.2023
FIGISC ANISA CONFCOMMERCIO

Grafico 2 – Media su base annua stacco del prezzo industriale benzina e gasolio – 04.04.2022/03.04.2023



Per quanto attiene la rilevanza delle imposte sui carburanti, l'Italia si colloca al 03.04.2023 al terzo posto per il prodotto benzina, con 1,063 euro /litro su totali 1,858 di prezzo al pubblico (contro la media di 0,825 a 27 Paesi e di 0,860 a 19 Paesi), nonchè al primo posto per il gasolio [0,942 euro/litro su 1,767 di prezzo al consumo (contro la media di 0,712 a 27 Paesi e di 0,739 a 19 Paesi).

Tav. 12 – Le imposte sui carburanti in ordine decrescente nella U.E. rilevazione 03.04.2023 [euro/litro]

N.	BENZINA	Imposte	Prezzo	N.	GASOLIO	Imposte	Prezzo
1	Finlandia	1,098	1,938	1	ITALIA	0,936	1,767
2	Grecia	1,087	1,918	2	Francia	0,911	1,809
3	ITALIA	1,063	1,858	3	Belgio	0,894	1,690
4	Danimarca	1,038	2,005	4	Finlandia	0,885	1,937
5	Germania	1,017	1,841	5	Olanda	0,859	1,611
6	Francia	1,014	1,936	6	Germania	0,813	1,680
7	Olanda	0,978	1,842	7	Danimarca	0,775	1,659
8	Svezia	0,923	1,819	8	Svezia	0,758	1,985
9	Belgio	0,894	1,691	9	Austria	0,751	1,585
	(*) MEDIA UE 19	0,860	1,666	10	Irlanda	0,748	1,618
10	Estonia	0,844	1,684	11	Grecia	0,744	1,653
11	Portogallo	0,831	1,693		(*) MEDIA UE 19	0,739	1,587
12	Lettonia	0,829	1,646	12	Lettonia	0,727	1,586
13	Austria	0,826	1,576	13	Slovenia	0,713	1,502
	(*) MEDIA UE 27	0,825	1,638		(*) MEDIA UE 27	0,712	1,579
14	Cechia	0,822	1,579	14	Malta	0,657	1,210
15	Irlanda	0,805	1,614	15	Croazia	0,654	1,506
16	Slovacchia	0,799	1,532	16	Portogallo	0,650	1,494
17	Lussemburgo	0,759	1,599	17	Slovacchia	0,648	1,501
18	Spagna	0,756	1,631	18	Spagna	0,645	1,530
19	Malta	0,754	1,340	19	Ungheria	0,639	1,587

Meteo carburanti: il prezzo che fa – N. 12/2023 – 07.04.2023
FIGISC ANISA CONFCOMMERCIO

N.	BENZINA	Imposte	Prezzo	N.	GASOLIO	Imposte	Prezzo
20	Lituania	0,732	1,533	20	Estonia	0,635	1,578
21	Croazia	0,697	1,455	21	Lussemburgo	0,631	1,467
22	Ungheria	0,671	1,618	22	Lituania	0,625	1,458
23	Slovenia	0,658	1,387	23	Cechia	0,620	1,494
24	Polonia	0,634	1,444	24	Polonia	0,598	1,443
25	Cipro	0,594	1,404	25	Cipro	0,578	1,486
26	Bulgaria	0,578	1,293	26	Romania	0,560	1,436
27	Romania	0,576	1,351	27	Bulgaria	0,557	1,361

(*) media aritmetica

Nell'ambito del monitoraggio dello «*stacco Italia delle imposte*», avviato in collaborazione con ASSOPETROLI-ASSOENERGIA, l'ultima **RILEVAZIONE PREZZI** della Commissione Europea del **03.04.2023**, **in conseguenza dell'aumento delle accise**, evidenzia che **sulla media aritmetica del prezzo al consumo dei 27 Paesi dell'Unione Europea**, per la benzina, il prezzo italiano è più alto di +22,0 cent/litro, di cui -1,8 cent/litro dovuti ad un minore prezzo industriale e +23,8 alle maggiori imposte (pari al 108,2 % dell'intera differenza), mentre per il gasolio il prezzo al consumo è più alto di +18,8 cent/litro, di cui -3,6 sono dovuti al minore prezzo industriale e +22,4 alle maggiori imposte (pari al 119,1 % dell'intera differenza); sulla media aritmetica del prezzo al consumo dei 19 Paesi dell'Unione Europea in cui la valuta è l'euro, per la benzina, il prezzo italiano è più alto di +19,2 cent/litro, di cui -1,1 sono dovuti al minore prezzo industriale, e +20,3 alle maggiori imposte (pari al 105,7 % dell'intera differenza), mentre per il gasolio il prezzo al consumo è più alto di +18,0 cent/litro alla media del gruppo, di cui -1,7 cent/litro sono dovuti al minore prezzo industriale, e +19,7 cent/litro alla maggiore imposta (pari al 109,4 % dell'intera differenza), dati che costituiscono anche **LA MEDIA PROVVISORIA DEL MESE DI APRILE**.

Per i dati che costituiscono **LA MEDIA PROVVISORIA DELL'ANNO 2023** si evidenzia, **in conseguenza dell'aumento delle accise**, che **sulla media aritmetica del prezzo al consumo dei 27 Paesi dell'Unione Europea**, per la benzina, il prezzo italiano è più alto di +22,8 cent/litro, di cui -1,4 cent/litro dovuti ad un minore prezzo industriale e +24,2 alle maggiori imposte (pari al 106,1 % dell'intera differenza), mentre per il gasolio il prezzo al consumo è più alto di +18,8 cent/litro, di cui -4,5 sono dovuti al minore prezzo industriale e +23,3 alle maggiori imposte (pari al 123,9 % dell'intera differenza); sulla media aritmetica del prezzo al consumo dei 19 Paesi dell'Unione Europea in cui la valuta è l'euro, per la benzina, il prezzo italiano è più alto di +19,7 cent/litro, di cui -1,0 sono dovuti al minore prezzo industriale, e +20,7 alle maggiori imposte (pari al 105,1 % dell'intera differenza), mentre per il gasolio il prezzo al consumo è più alto di +18,2 cent/litro alla media del gruppo, di cui -2,7 cent/litro sono dovuti al minore prezzo industriale, e +20,9 cent/litro alla maggiore imposta (pari al 114,8 % dell'intera differenza).

Meteo carburanti: il prezzo che fa – N. 12/2023 – 07.04.2023
FIGISC ANISA CONFCOMMERCIO

Tav. 13.a – Lo «STACCO» con l'Europa a 27 Paesi delle imposte, del prezzo industriale e del prezzo al pubblico di benzina e gasolio e relative percentuali [€/lt]
 [ultima rilevazione comparativa utile] – media aritmetica sui prezzi unitari

E.U. A 27 PAESI	BENZINA				GASOLIO			
Media 03.04.2023	Media U.E.	Italia	Stacco	% stacco	Media U.E.	Italia	Stacco	% stacco
Prezzo ind.	0,813	0,795	-0,018	-8,2%	0,867	0,831	-0,036	-19,1%
Imposte	0,825	1,063	+0,238	108,2%	0,712	0,936	+0,224	119,1%
Prezzo finale	1,638	1,858	+0,220	100,0%	1,579	1,767	+0,188	100,0%

E.U. A 27 PAESI	BENZINA				GASOLIO			
Media APRILE	Media U.E.	Italia	Stacco	% stacco	Media U.E.	Italia	Stacco	% stacco
Prezzo ind.	0,813	0,795	-0,018	-8,2%	0,867	0,831	-0,036	-19,1%
Imposte	0,825	1,063	+0,238	108,2%	0,712	0,936	+0,224	119,1%
Prezzo finale	1,638	1,858	+0,220	100,0%	1,579	1,767	+0,188	100,0%

E.U. A 27 PAESI	BENZINA				GASOLIO			
MEDIA 2023	Media U.E.	Italia	Stacco	% stacco	Media U.E.	Italia	Stacco	% stacco
Prezzo ind.	0,801	0,787	-0,014	-6,1%	0,939	0,894	-0,045	-23,9%
Imposte	0,820	1,062	+0,242	106,1%	0,717	0,950	+0,233	123,9%
Prezzo finale	1,621	1,849	+0,228	100,0%	1,656	1,844	+0,188	100,0%

Elaborazione **FIGISC-ANISA** in collaborazione con **ASSOPETROLI-ASSOENERGIA**

Tav. 13.b – Lo «STACCO» con l'Europa a 19 Paesi di area euro delle imposte, del prezzo industriale e del prezzo al pubblico di benzina e gasolio e relative percentuali – [€/lt] - [ultima rilevazione comparativa utile] – media aritmetica sui prezzi unitari

E.U. A 19 PAESI	BENZINA				GASOLIO			
Media 03.04.2023	Media U.E.	Italia	Stacco	% stacco	Media U.E.	Italia	Stacco	% stacco
Prezzo ind.	0,806	0,795	-0,011	-5,7%	0,848	0,831	-0,017	-9,4%
Imposte	0,860	1,063	+0,203	105,7%	0,739	0,936	+0,197	109,4%
Prezzo finale	1,666	1,858	+0,192	100,0%	1,587	1,767	+0,180	100,0%

E.U. A 19 PAESI	BENZINA				GASOLIO			
Media APRILE	Media U.E.	Italia	Stacco	% stacco	Media U.E.	Italia	Stacco	% stacco
Prezzo ind.	0,806	0,795	-0,011	-5,7%	0,848	0,831	-0,017	-9,4%
Imposte	0,860	1,063	+0,203	105,7%	0,739	0,936	+0,197	109,4%
Prezzo finale	1,666	1,858	+0,192	100,0%	1,587	1,767	+0,180	100,0%

E.U. A 19 PAESI	BENZINA				GASOLIO			
MEDIA 2023	Media U.E.	Italia	Stacco	% stacco	Media U.E.	Italia	Stacco	% stacco
Prezzo ind.	0,797	0,787	-0,010	-5,1%	0,921	0,894	-0,027	-14,8%
Imposte	0,855	1,062	+0,207	105,1%	0,741	0,950	+0,209	114,8%
Prezzo finale	1,652	1,849	+0,197	100,0%	1,662	1,844	+0,182	100,0%