

# FIGISC ANISA NEWSLETTER VENDITE

**N. 057 – 7 APRILE 2023**

**STATISTICHE DELLE VENDITE DI BENZINA, GASOLIO E G.P.L.**

**DATI REGIONALI E PROVINCIALI 2022 VS/ 2021 –**

**PROGRESSIVO GENNAIO-DICEMBRE – DATI MASE**

**RETE ORDINARIA, RETE AUTOSTRADALE ED EXTRARETE**

*a cura della Segreteria Nazionale*

## **FIGISC/ANISA CONFCOMMERCIO**

**00153 ROMA**

**Presidente Nazionale FIGISC:**

**Presidente Nazionale ANISA:**

**Segreteria Nazionale:**

**Segreteria Nazionale: telefono: 06 5866351 - fax 06 58331724**

**e-mail: [figisc@confcommercio.it](mailto:figisc@confcommercio.it) [anisa@confcommercio.it](mailto:anisa@confcommercio.it)**

**sito internet: [www.figisc.it](http://www.figisc.it)**

**Piazza G.G. Belli 2**

**BRUNO BEARZI**

**MASSIMO TERZI**

**PAOLO UNITI**



## INDICE

Capitolo	Descrizione	Pagina
<b>1</b>	<b>Contenuti</b>	<b>3</b>
<b>2</b>	<b>Statistiche descrittive generali e confronti periodo gennaio-dicembre 2022 con periodo gennaio-dicembre 2021 e notazione sul confronto con gennaio-dicembre 2019</b>	<b>6</b>
<b>3</b>	<b>Rete ordinaria – Dati regionali e provinciali benzina, gasolio e somma dei due prodotti</b>	<b>8</b>
<b>4</b>	<b>Rete autostrada – Dati regionali e provinciali benzina, gasolio e somma dei due prodotti</b>	<b>26</b>
<b>5</b>	<b>Extrarete - Dati regionali e provinciali benzina, gasolio e somma dei due prodotti</b>	<b>44</b>
<b>6</b>	<b>Vendite GPL – Dati regionali e provinciali rete, extrarete e somma dei due circuiti</b>	<b>62</b>



## 1. CONTENUTI

L'elaborazione contiene i **dati** [«report costruito su dati provvisori» secondo la dicitura del MiSE] **delle vendite progressive per il periodo gennaio-dicembre 2022**, ufficialmente **diffusi** sul **Bollettino Petrolifero** dal **MASE il 06.04.2023**, che riguardano i prodotti **benzina e gasolio, distinti in rete ed extrarete, e per la rete ulteriormente suddivisi tra rete ordinaria ed autostradale**, mentre per il **gpl la distinzione è solo tra rete ed extrarete**.

I dati **sono stati confrontati per le variazioni percentuali con il medesimo periodo progressivo a dicembre dell'anno precedente 2021 (nonché, solo come dato nazionale e non locale, anche con il medesimo periodo progressivo a dicembre dell'anno ante-pandemia 2019)**.

I dati, pubblicati in unità di misura tonnellata o multiplo, sono stati **convertiti in equivalenti milioni di litri** da **FIGISC/ANISA** secondo le densità correnti.



**I dati significativi di confronto tra l'esercizio 2022 ed il 2021, nonché con il 2019 [PERIODO GENNAIO-DICEMBRE], per il particolare contesto delle misure restrittive imposte al Paese dalla epidemia COVID-19 NEL 2020 ed anche successivamente, sono di seguito evidenziati:**

- ✓ le **vendite complessive di benzina, gasolio e gpl** nel periodo gennaio-dicembre 2022 sono pari a 41,312 miliardi di litri contro i 39,256 dello stesso periodo **2021**, con una **variazione positiva assoluta di +2.056,1 milioni di litri ed una variazione di +5,24 punti percentuali** e contro i 40,875 dello stesso periodo **2019**, con una **variazione positiva assoluta di +437,4 milioni di litri ed una variazione di +1,07 punti percentuali**;
- ✓ le **vendite complessive di benzina, gasolio e gpl** nel periodo gennaio-dicembre 2022 **nel circuito della rete** sono pari a 23,398 miliardi di litri contro i 21,793 dello stesso periodo **2021**, con una **variazione positiva assoluta di +1.604,4 milioni di litri ed una variazione di +7,36 punti percentuali** e contro i 23,150 dello stesso periodo **2019**, con una **variazione positiva assoluta di +247,4 milioni di litri ed una variazione di +1,07 punti percentuali**;
- ✓ le **vendite complessive di benzina, gasolio e gpl** nel periodo gennaio-dicembre 2022 **nel circuito extrarete** sono pari a 17,914 miliardi di litri contro i 17,463 dello stesso periodo **2021**, con una **variazione positiva assoluta di +451,7 milioni di litri ed una variazione di +2,59 punti percentuali** e contro i 17,724 dello stesso periodo **2019**, con una **variazione positiva assoluta di +190,0 milioni di litri ed una variazione di +1,07 punti percentuali**;
- ✓ le **vendite complessive di benzina e gasolio** nel periodo gennaio-dicembre 2022 **nel circuito della rete – segmento rete ordinaria** sono pari a 21,073 miliardi di litri contro i 19,580 dello stesso periodo **2021**, con una **variazione positiva assoluta di +1.493,2 milioni di litri ed una variazione di +7,63 punti percentuali** e contro i 20,542 dello stesso periodo **2019**, con una **variazione positiva assoluta di +530,7 milioni di litri ed una variazione di +2,58 punti percentuali**;

- ✓ le **vendite complessive di benzina e gasolio** nel periodo gennaio-dicembre 2022 **nel circuito della rete – segmento rete autostradale** sono pari a 1.028,5 milioni di litri contro i 994,7 dello stesso periodo **2021**, con una **variazione positiva assoluta di +33,9 milioni di litri ed una variazione di +3,40 punti percentuali** e contro i 1.256,8 dello stesso periodo **2019**, con una **variazione negativa assoluta di -228,3 milioni di litri ed una variazione di -18,16 punti percentuali**;
- ✓ le **vendite complessive di benzina, gasolio e gpl** nel periodo gennaio-dicembre 2022 sono ripartite secondo le seguenti quote: **benzina 25,23 %** [nello stesso periodo 2021 pari al 23,79 %], **gasolio 68,02 %** [nello stesso periodo 2021 pari al 69,69 %], **gpl 6,75 %** [nello stesso periodo 2021 pari al 6,52 %];
- ✓ le **vendite complessive di benzina** nel periodo gennaio-dicembre 2022 sono ripartite secondo le seguenti quote: **rete 71,29 %** [nello stesso periodo 2021 pari al 71,51 %], **extrarete 28,71 %** [nello stesso periodo 2021 pari al 28,49 %];
- ✓ le **vendite complessive di gasolio** nel periodo gennaio-dicembre 2022 sono ripartite secondo le seguenti quote: **rete 52,21 %** [nello stesso periodo 2021 pari al 50,79 %], **extrarete 47,79 %** [nello stesso periodo 2021 pari al 49,21 %];
- ✓ le **vendite complessive di gpl** nel periodo gennaio-dicembre 2022 sono ripartite secondo le seguenti quote: **rete 46,46 %** [nello stesso periodo 2021 pari al 47,64 %], **extrarete 53,54 %** [nello stesso periodo 2021 pari al 52,36 %];
- ✓ le **vendite complessive di benzina, gasolio e gpl** nel periodo gennaio-dicembre 2022 sono ripartite secondo le seguenti quote: **rete 56,64 %** [nello stesso periodo 2021 pari al 55,52 %], **extrarete 43,36 %** [nello stesso periodo 2021 pari al 44,48 %];
- ✓ le **vendite complessive sommate di benzina e gasolio nel circuito della rete** nel periodo gennaio-dicembre 2022 sono ripartite tra i segmenti secondo le seguenti quote: **rete ordinaria 95,35 %** [nello stesso periodo 2021 pari al 95,17 %], **rete autostradale 4,65 %** [nello stesso periodo 2021 pari al 4,83 %].

## 2. STATISTICHE DESCRITTIVE GENERALI

### 2.1 VENDITE ITALIA PER CIRCUITI E PRODOTTI [milioni litri a 3 decimali] GENNAIO-DICEMBRE 2021/2022

CIRCUITI/PRODOTTI	Gen-Dic 2021	Gen-Dic 2022	Variazione	Variazione %
<b>RETE ORDINARIA</b>	<b>19.579,986</b>	<b>21.073,152</b>	<b>1.493,166</b>	<b>+7,63</b>
benzina	6.433,313	7.144,852	711,539	+11,06
gasolio	13.146,673	13.928,301	781,627	+5,95
<b>RETE AUTOSTRADALE</b>	<b>994,664</b>	<b>1.028,527</b>	<b>33,863</b>	<b>+3,40</b>
benzina	245,269	284,252	38,983	+15,89
gasolio	749,395	744,276	-5,120	-0,68
<b>RETE TOTALE</b>	<b>21.793,281</b>	<b>23.397,677</b>	<b>1.604,396</b>	<b>+7,36</b>
benzina	6.678,581	7.429,103	750,522	+11,24
gasolio	13.896,069	14.672,576	776,508	+5,59
gpl	1.218,631	1.295,998	77,367	+6,35
<b>EXTRARETE</b>	<b>17.462,799</b>	<b>17.914,470</b>	<b>451,671</b>	<b>+2,59</b>
benzina	2.661,094	2.992,527	331,433	+12,45
gasolio	13.462,470	13.428,690	-33,780	-0,25
gpl	1.339,235	1.493,252	154,017	+11,50
<b>RETE + EXTRARETE</b>	<b>39.256,080</b>	<b>41.312,147</b>	<b>2.056,067</b>	<b>+5,24</b>
benzina	9.339,675	10.421,630	1.081,955	+11,58
gasolio	27.358,538	28.101,266	742,728	+2,71
gpl	2.557,866	2.789,250	231,384	+9,05



## 2.2 VENDITE ITALIA PER CIRCUITI E PRODOTTI [milioni litri a 3 decimali] GENNAIO-DICEMBRE 2019/2022

CIRCUITI/PRODOTTI	Gen-Dic 2019	Gen-Dic 2022	Variazione	Variazione %
<b>RETE ORDINARIA</b>	<b>20.542,404</b>	<b>21.073,152</b>	<b>530,748</b>	<b>+2,58</b>
benzina	6.637,079	7.144,852	507,773	+7,65
gasolio	13.905,324	13.928,301	22,977	+0,17
<b>RETE AUTOSTRADALE</b>	<b>1.256,813</b>	<b>1.028,527</b>	<b>-228,286</b>	<b>-18,16</b>
benzina	248,470	284,252	35,782	+14,40
gasolio	1.008,343	744,276	-264,067	-26,19
<b>RETE TOTALE</b>	<b>23.150,300</b>	<b>23.397,677</b>	<b>247,377</b>	<b>+1,07</b>
benzina	6.885,550	7.429,103	543,553	+7,89
gasolio	14.913,667	14.672,576	-241,091	-1,62
gpl	1.351,083	1.295,998	-55,085	-4,08
<b>EXTRARETE</b>	<b>17.724,430</b>	<b>17.914,470</b>	<b>190,040</b>	<b>+1,07</b>
benzina	2.828,913	2.992,527	163,614	+5,78
gasolio	13.242,615	13.428,690	186,075	+1,41
gpl	1.652,902	1.493,252	-159,650	-9,66
<b>RETE + EXTRARETE</b>	<b>40.874,730</b>	<b>41.312,147</b>	<b>437,417</b>	<b>+1,07</b>
benzina	9.714,462	10.421,630	707,168	+7,28
gasolio	28.156,283	28.101,266	-55,017	-0,20
gpl	3.003,985	2.789,250	-214,735	-7,15



### 3. RETE ORDINARIA

#### 3.1.1 DATI REGIONALI BENZINA GEN-DIC 2022 VS/ 2021 [milioni litri a 3 decimali]

Regione	GEN-DIC 2021	GEN-DIC 2022	Var. % 2022 vs/ 2021
Piemonte	554,363	606,574	9,42
Valle d'Aosta	19,057	22,846	19,88
Liguria	217,607	240,424	10,49
Lombardia	1.359,359	1.504,069	10,65
Trentino Alto Adige	134,936	165,391	22,57
Friuli Venezia Giulia	181,462	182,895	0,79
Veneto	505,313	575,869	13,96
Emilia Romagna	436,695	506,742	16,04
Toscana	501,568	549,356	9,53
Marche	142,199	178,885	25,80
Umbria	85,306	98,857	15,89
Lazio	708,217	750,828	6,02
Molise	22,974	27,938	21,61
Abruzzo	101,077	119,003	17,73
Campania	297,257	352,894	18,72
Puglia	310,567	321,931	3,66
Basilicata	37,654	42,219	12,12
Calabria	184,693	227,536	23,20
Sicilia	397,469	413,297	3,98
Sardegna	235,540	257,299	9,24
<b>ITALIA</b>	<b>6.433,313</b>	<b>7.144,852</b>	<b>11,06</b>



### 3.1.2 DATI PROVINCIALI BENZINA GEN-DIC 2022 VS/ 2021 [milioni litri a 3 decimali]

Provincia/ Regione	GEN-DIC 2021	GEN-DIC 2022	Var. % 2022 vs/ 2021
Alessandria	47,479	54,238	14,24
Asti	21,950	23,164	5,53
Biella	22,180	24,669	11,22
Cuneo	66,083	74,146	12,20
Novara	60,891	65,788	8,04
Torino	292,052	312,358	6,95
Verbano-Cusio-Ossola	23,624	30,483	29,04
Vercelli	20,103	21,727	8,08
<b>Piemonte</b>	<b>554,363</b>	<b>606,574</b>	<b>9,42</b>
Aosta	19,057	22,846	19,88
<b>Valle d'Aosta</b>	<b>19,057</b>	<b>22,846</b>	<b>19,88</b>
Genova	109,404	119,714	9,42
Imperia	37,588	43,127	14,74
La Spezia	28,307	31,253	10,41
Savona	42,307	46,330	9,51
<b>Liguria</b>	<b>217,607</b>	<b>240,424</b>	<b>10,49</b>
Bergamo	122,575	124,425	1,51
Brescia	161,310	183,196	13,57
Como	94,997	113,377	19,35
Cremona	37,377	41,405	10,78
Lecco	51,262	57,495	12,16
Lodi	27,379	27,611	0,85
Mantova	45,466	49,246	8,31
Milano	488,158	542,626	11,16
Monza e Brianza	127,155	132,979	4,58
Pavia	68,623	75,988	10,73
Sondrio	23,989	25,017	4,28
Varese	111,068	130,702	17,68
<b>Lombardia</b>	<b>1.359,359</b>	<b>1.504,069</b>	<b>10,65</b>
Bolzano	64,736	82,301	27,13
Trento	70,200	83,090	18,36

Provincia/ Regione	GEN-DIC 2021	GEN-DIC 2022	Var. % 2022 vs/ 2021
<b>Trentino Alto Adige</b>	<b>134,936</b>	<b>165,391</b>	<b>22,57</b>
Gorizia	21,747	20,256	-6,86
Pordenone	37,825	40,392	6,79
Trieste	27,078	22,019	-18,69
Udine	94,812	100,229	5,71
<b>Friuli Venezia Giulia</b>	<b>181,462</b>	<b>182,895</b>	<b>0,79</b>
Belluno	22,162	24,693	11,42
Padova	104,662	117,783	12,54
Rovigo	12,574	13,836	10,04
Treviso	86,815	97,005	11,74
Venezia	93,564	108,151	15,59
Verona	90,820	108,521	19,49
Vicenza	94,717	105,881	11,79
<b>Veneto</b>	<b>505,313</b>	<b>575,869</b>	<b>13,96</b>
Bologna	96,228	110,297	14,62
Ferrara	34,366	41,797	21,63
Forlì-Cesena	34,083	38,979	14,36
Modena	76,060	90,099	18,46
Parma	43,032	48,122	11,83
Piacenza	30,466	34,762	14,10
Ravenna	37,789	42,212	11,70
Reggio Emilia	41,698	46,460	11,42
Rimini	42,974	54,015	25,69
<b>Emilia Romagna</b>	<b>436,695</b>	<b>506,742</b>	<b>16,04</b>
Arezzo	36,552	39,119	7,02
Firenze	133,742	144,629	8,14
Grosseto	34,910	37,393	7,11
Livorno	55,205	64,257	16,40
Lucca	56,019	60,840	8,61
Massa Carrara	28,495	29,518	3,59
Pisa	50,854	55,466	9,07
Pistoia	36,279	40,788	12,43
Prato	35,976	39,147	8,81

Provincia/ Regione	GEN-DIC 2021	GEN-DIC 2022	Var. % 2022 vs/ 2021
Siena	33,535	38,199	13,91
<b>Toscana</b>	<b>501,568</b>	<b>549,356</b>	<b>9,53</b>
Ancona	44,266	59,899	35,32
Ascoli Piceno	24,425	29,323	20,05
Fermo	10,024	11,783	17,55
Macerata	25,142	32,260	28,31
Pesaro Urbino	38,342	45,620	18,98
<b>Marche</b>	<b>142,199</b>	<b>178,885</b>	<b>25,80</b>
Perugia	60,654	71,179	17,35
Terni	24,652	27,678	12,28
<b>Umbria</b>	<b>85,306</b>	<b>98,857</b>	<b>15,89</b>
Frosinone	39,371	43,774	11,18
Latina	63,611	67,805	6,59
Rieti	21,290	22,400	5,21
Roma	555,029	589,125	6,14
Viterbo	28,917	27,725	-4,12
<b>Lazio</b>	<b>708,217</b>	<b>750,828</b>	<b>6,02</b>
Campobasso	13,927	16,678	19,75
Isernia	9,046	11,260	24,47
<b>Molise</b>	<b>22,974</b>	<b>27,938</b>	<b>21,61</b>
Chieti	25,009	28,829	15,27
L'aquila	23,687	26,932	13,70
Pescara	21,914	28,347	29,36
Teramo	30,466	34,894	14,53
<b>Abruzzo</b>	<b>101,077</b>	<b>119,003</b>	<b>17,73</b>
Avellino	20,261	22,955	13,30
Benevento	12,962	16,024	23,63
Caserta	47,845	57,570	20,33
Napoli	153,854	185,928	20,85
Salerno	62,335	70,417	12,97
<b>Campania</b>	<b>297,257</b>	<b>352,894</b>	<b>18,72</b>
Bari	104,539	104,800	0,25
Barletta-Andria-Trani	22,293	23,241	4,25

Provincia/ Regione	GEN-DIC 2021	GEN-DIC 2022	Var. % 2022 vs/ 2021
Brindisi	32,878	36,016	9,54
Foggia	36,254	34,054	-6,07
Lecce	68,699	74,654	8,67
Taranto	45,903	49,166	7,11
<b>Puglia</b>	<b>310,567</b>	<b>321,931</b>	<b>3,66</b>
Matera	10,963	13,375	22,00
Potenza	26,691	28,844	8,06
<b>Basilicata</b>	<b>37,654</b>	<b>42,219</b>	<b>12,12</b>
Catanzaro	35,619	45,164	26,80
Cosenza	64,038	75,095	17,27
Crotone	13,966	21,368	53,01
Reggio Calabria	52,654	60,429	14,77
Vibo Valenzia	18,416	25,479	38,36
<b>Calabria</b>	<b>184,693</b>	<b>227,536</b>	<b>23,20</b>
Agrigento	28,159	29,882	6,12
Caltanissetta	14,082	14,306	1,59
Catania	79,764	83,126	4,21
Enna	10,015	10,101	0,86
Messina	64,326	66,877	3,97
Palermo	111,023	119,511	7,65
Ragusa	24,644	22,821	-7,40
Siracusa	34,985	35,509	1,50
Trapani	30,472	31,164	2,27
<b>Sicilia</b>	<b>397,469</b>	<b>413,297</b>	<b>3,98</b>
Cagliari	81,460	88,967	9,22
Carbonia-Iglesias	0,000	0,000	0,00
Medio Campidano	0,000	0,000	0,00
Nuoro	32,472	34,653	6,72
Ogliastra	0,000	0,000	0,00
Olbia-Tempio	0,000	0,000	0,00
Oristano	16,991	18,878	11,11
Sassari	72,747	80,621	10,82
Sud Sardegna	31,872	34,180	7,24

Provincia/ Regione	GEN-DIC 2021	GEN-DIC 2022	Var. % 2022 vs/ 2021
<b>Sardegna</b>	<b>235,540</b>	<b>257,299</b>	<b>9,24</b>
<b>ITALIA</b>	<b>6.433,313</b>	<b>7.144,852</b>	<b>11,06</b>

[NC = variazione % non calcolabile nel caso di importi pari a zero nell'anno precedente e maggiori di zero in quello seguente]



### 3.2.1 DATI REGIONALI GASOLIO GEN-DIC 2022 VS/ 2021 [milioni litri a 3 decimali]

Regione	GEN-DIC 2021	GEN-DIC 2022	Var. % 2022 vs/ 2021
Piemonte	1.016,856	1.051,189	3,38
Valle d'Aosta	32,757	37,822	15,46
Liguria	335,627	343,485	2,34
Lombardia	2.060,863	2.102,809	2,04
Trentino Alto Adige	301,941	354,895	17,54
Friuli Venezia Giulia	285,393	302,567	6,02
Veneto	1.156,057	1.257,795	8,80
Emilia Romagna	1.082,130	1.139,089	5,26
Toscana	990,712	1.021,122	3,07
Marche	454,995	463,627	1,90
Umbria	249,440	269,529	8,05
Lazio	1.149,804	1.177,019	2,37
Molise	60,820	66,530	9,39
Abruzzo	265,297	300,163	13,14
Campania	781,259	894,937	14,55
Puglia	971,413	1.011,699	4,15
Basilicata	124,813	140,786	12,80
Calabria	486,501	611,465	25,69
Sicilia	833,903	856,917	2,76
Sardegna	506,092	524,853	3,71
<b>ITALIA</b>	<b>13.146,673</b>	<b>13.928,301</b>	<b>5,95</b>



### 3.2.2 DATI PROVINCIALI GASOLIO GEN-DIC 2022 VS/ 2021 [milioni litri a 3 decimali]

Provincia/ Regione	GEN-DIC 2021	GEN-DIC 2022	Var. % 2022 vs/ 2021
Alessandria	123,314	131,079	6,30
Asti	49,444	51,304	3,76
Biella	35,998	41,808	16,14
Cuneo	148,791	153,002	2,83
Novara	119,263	118,434	-0,69
Torino	467,508	474,763	1,55
Verbano-Cusio-Ossola	35,112	40,254	14,64
Vercelli	37,427	40,543	8,33
<b>Piemonte</b>	<b>1.016,856</b>	<b>1.051,189</b>	<b>3,38</b>
Aosta	32,757	37,822	15,46
<b>Valle d'Aosta</b>	<b>32,757</b>	<b>37,822</b>	<b>15,46</b>
Genova	157,316	154,109	-2,04
Imperia	52,621	58,310	10,81
La Spezia	52,108	55,060	5,67
Savona	73,582	76,006	3,29
<b>Liguria</b>	<b>335,627</b>	<b>343,485</b>	<b>2,34</b>
Bergamo	215,064	208,168	-3,21
Brescia	359,040	375,372	4,55
Como	99,315	106,800	7,54
Cremona	79,591	82,437	3,58
Lecco	66,944	69,660	4,06
Lodi	56,201	54,382	-3,24
Mantova	99,969	102,602	2,63
Milano	613,689	617,955	0,70
Monza e Brianza	156,929	153,258	-2,34
Pavia	123,359	127,266	3,17
Sondrio	52,503	53,839	2,54
Varese	138,259	151,070	9,27
<b>Lombardia</b>	<b>2.060,863</b>	<b>2.102,809</b>	<b>2,04</b>
Bolzano	152,821	185,213	21,20
Trento	149,120	169,682	13,79

Provincia/ Regione	GEN-DIC 2021	GEN-DIC 2022	Var. % 2022 vs/ 2021
<b>Trentino Alto Adige</b>	<b>301,941</b>	<b>354,895</b>	<b>17,54</b>
Gorizia	25,382	24,477	-3,57
Pordenone	73,341	76,559	4,39
Trieste	29,671	36,417	22,73
Udine	156,999	165,115	5,17
<b>Friuli Venezia Giulia</b>	<b>285,393</b>	<b>302,567</b>	<b>6,02</b>
Belluno	49,899	52,831	5,87
Padova	245,436	253,715	3,37
Rovigo	36,639	37,581	2,57
Treviso	209,432	220,102	5,09
Venezia	182,740	209,430	14,61
Verona	227,096	265,657	16,98
Vicenza	204,815	218,480	6,67
<b>Veneto</b>	<b>1.156,057</b>	<b>1.257,795</b>	<b>8,80</b>
Bologna	226,837	233,609	2,99
Ferrara	80,501	88,040	9,37
Forlì-Cesena	90,398	94,220	4,23
Modena	184,907	200,321	8,34
Parma	115,968	120,168	3,62
Piacenza	77,064	81,624	5,92
Ravenna	108,000	102,685	-4,92
Reggio Emilia	104,947	109,433	4,27
Rimini	93,510	108,988	16,55
<b>Emilia Romagna</b>	<b>1.082,130</b>	<b>1.139,089</b>	<b>5,26</b>
Arezzo	93,421	96,202	2,98
Firenze	231,420	235,208	1,64
Grosseto	80,821	81,092	0,34
Livorno	112,138	123,845	10,44
Lucca	102,368	102,982	0,60
Massa Carrara	48,256	49,818	3,24
Pisa	105,486	107,189	1,61
Pistoia	69,761	75,241	7,86
Prato	74,806	73,833	-1,30

Provincia/ Regione	GEN-DIC 2021	GEN-DIC 2022	Var. % 2022 vs/ 2021
Siena	72,234	75,710	4,81
<b>Toscana</b>	<b>990,712</b>	<b>1.021,122</b>	<b>3,07</b>
Ancona	135,049	160,079	18,53
Ascoli Piceno	84,593	82,218	-2,81
Fermo	44,735	39,075	-12,65
Macerata	90,695	87,845	-3,14
Pesaro Urbino	99,924	94,411	-5,52
<b>Marche</b>	<b>454,995</b>	<b>463,627</b>	<b>1,90</b>
Perugia	191,182	199,617	4,41
Terni	58,258	69,912	20,00
<b>Umbria</b>	<b>249,440</b>	<b>269,529</b>	<b>8,05</b>
Frosinone	130,138	133,099	2,28
Latina	141,434	147,947	4,60
Rieti	27,806	33,495	20,46
Roma	787,059	796,360	1,18
Viterbo	63,366	66,118	4,34
<b>Lazio</b>	<b>1.149,804</b>	<b>1.177,019</b>	<b>2,37</b>
Campobasso	40,859	44,054	7,82
Isernia	19,961	22,476	12,60
<b>Molise</b>	<b>60,820</b>	<b>66,530</b>	<b>9,39</b>
Chieti	66,596	75,187	12,90
L'aquila	62,991	68,137	8,17
Pescara	53,798	69,841	29,82
Teramo	81,912	86,998	6,21
<b>Abruzzo</b>	<b>265,297</b>	<b>300,163</b>	<b>13,14</b>
Avellino	73,553	73,043	-0,69
Benevento	48,317	54,121	12,01
Caserta	152,542	181,472	18,97
Napoli	311,831	380,761	22,10
Salerno	195,017	205,541	5,40
<b>Campania</b>	<b>781,259</b>	<b>894,937</b>	<b>14,55</b>
Bari	364,896	369,128	1,16
Barletta-Andria-Trani	72,069	77,575	7,64

Provincia/ Regione	GEN-DIC 2021	GEN-DIC 2022	Var. % 2022 vs/ 2021
Brindisi	107,549	115,039	6,96
Foggia	97,701	107,478	10,01
Lecce	186,886	198,285	6,10
Taranto	142,312	144,194	1,32
<b>Puglia</b>	<b>971,413</b>	<b>1.011,699</b>	<b>4,15</b>
Matera	44,443	53,776	21,00
Potenza	80,370	87,009	8,26
<b>Basilicata</b>	<b>124,813</b>	<b>140,786</b>	<b>12,80</b>
Catanzaro	102,759	129,317	25,85
Cosenza	188,404	217,228	15,30
Crotone	27,833	53,619	92,64
Reggio Calabria	130,707	153,619	17,53
Vibo Valenzia	36,799	57,682	56,75
<b>Calabria</b>	<b>486,501</b>	<b>611,465</b>	<b>25,69</b>
Agrigento	73,873	82,372	11,50
Caltanissetta	43,018	42,364	-1,52
Catania	183,214	185,180	1,07
Enna	24,959	24,697	-1,05
Messina	109,226	112,815	3,29
Palermo	192,304	202,290	5,19
Ragusa	64,587	62,533	-3,18
Siracusa	78,585	77,851	-0,93
Trapani	64,137	66,815	4,18
<b>Sicilia</b>	<b>833,903</b>	<b>856,917</b>	<b>2,76</b>
Cagliari	161,937	168,221	3,88
Carbonia-Iglesias	0,000	0,000	0,00
Medio Campidano	0,000	0,000	0,00
Nuoro	75,730	76,525	1,05
Ogliastra	0,000	0,000	0,00
Olbia-Tempio	0,000	0,000	0,00
Oristano	49,362	50,718	2,75
Sassari	141,021	149,428	5,96
Sud Sardegna	78,041	79,960	2,46

Provincia/ Regione	GEN-DIC 2021	GEN-DIC 2022	Var. % 2022 vs/ 2021
<b>Sardegna</b>	<b>506,092</b>	<b>524,853</b>	<b>3,71</b>
<b>ITALIA</b>	<b>13.146,673</b>	<b>13.928,301</b>	<b>5,95</b>

[NC = variazione % non calcolabile nel caso di importi pari a zero nell'anno precedente e maggiori di zero in quello seguente]



### 3.3.1 DATI REGIONALI BENZINA+GASOLIO GEN-DIC 2022 VS/ 2021

[milioni litri a 3 decimali]

Regione	GEN-DIC 2021	GEN-DIC 2022	Var. % 2022 vs/ 2021
Piemonte	1.571,219	1.657,763	5,51
Valle d'Aosta	51,814	60,669	17,09
Liguria	553,234	583,909	5,54
Lombardia	3.420,222	3.606,878	5,46
Trentino Alto Adige	436,877	520,285	19,09
Friuli Venezia Giulia	466,855	485,462	3,99
Veneto	1.661,369	1.833,664	10,37
Emilia Romagna	1.518,826	1.645,830	8,36
Toscana	1.492,281	1.570,478	5,24
Marche	597,194	642,512	7,59
Umbria	334,746	368,386	10,05
Lazio	1.858,021	1.927,847	3,76
Molise	83,794	94,468	12,74
Abruzzo	366,374	419,166	14,41
Campania	1.078,516	1.247,831	15,70
Puglia	1.281,980	1.333,631	4,03
Basilicata	162,467	183,004	12,64
Calabria	671,193	839,002	25,00
Sicilia	1.231,372	1.270,214	3,15
Sardegna	741,633	782,153	5,46
<b>ITALIA</b>	<b>19.579,986</b>	<b>21.073,152</b>	<b>7,63</b>



### 3.3.2 DATI PROVINCIALI BENZINA+GASOLIO GEN-DIC 2022 VS/ 2021

[milioni litri a 3 decimali]

Provincia/ Regione	GEN-DIC 2021	GEN-DIC 2022	Var. % 2022 vs/ 2021
Alessandria	170,793	185,318	8,50
Asti	71,393	74,468	4,31
Biella	58,178	66,477	14,27
Cuneo	214,874	227,148	5,71
Novara	180,154	184,222	2,26
Torino	759,559	787,121	3,63
Verbano-Cusio-Ossola	58,736	70,738	20,43
Vercelli	57,531	62,270	8,24
<b>Piemonte</b>	<b>1.571,219</b>	<b>1.657,763</b>	<b>5,51</b>
Aosta	51,814	60,669	17,09
<b>Valle d'Aosta</b>	<b>51,814</b>	<b>60,669</b>	<b>17,09</b>
Genova	266,720	273,823	2,66
Imperia	90,209	101,437	12,45
La Spezia	80,415	86,313	7,33
Savona	115,890	122,336	5,56
<b>Liguria</b>	<b>553,234</b>	<b>583,909</b>	<b>5,54</b>
Bergamo	337,639	332,593	-1,49
Brescia	520,350	558,568	7,34
Como	194,312	220,177	13,31
Cremona	116,968	123,842	5,88
Lecco	118,207	127,156	7,57
Lodi	83,580	81,993	-1,90
Mantova	145,435	151,849	4,41
Milano	1.101,846	1.160,582	5,33
Monza e Brianza	284,084	286,237	0,76
Pavia	191,981	203,254	5,87
Sondrio	76,492	78,856	3,09
Varese	249,327	281,772	13,01
<b>Lombardia</b>	<b>3.420,222</b>	<b>3.606,878</b>	<b>5,46</b>
Bolzano	217,558	267,514	22,96

Provincia/ Regione	GEN-DIC 2021	GEN-DIC 2022	Var. % 2022 vs/ 2021
Trento	219,320	252,772	15,25
<b>Trentino Alto Adige</b>	<b>436,877</b>	<b>520,285</b>	<b>19,09</b>
Gorizia	47,129	44,733	-5,09
Pordenone	111,166	116,951	5,20
Trieste	56,749	58,435	2,97
Udine	251,811	265,344	5,37
<b>Friuli Venezia Giulia</b>	<b>466,855</b>	<b>485,462</b>	<b>3,99</b>
Belluno	72,061	77,523	7,58
Padova	350,098	371,498	6,11
Rovigo	49,213	51,417	4,48
Treviso	296,247	317,107	7,04
Venezia	276,304	317,581	14,94
Verona	317,916	374,177	17,70
Vicenza	299,532	324,361	8,29
<b>Veneto</b>	<b>1.661,369</b>	<b>1.833,664</b>	<b>10,37</b>
Bologna	323,065	343,906	6,45
Ferrara	114,866	129,838	13,03
Forlì-Cesena	124,481	133,199	7,00
Modena	260,966	290,420	11,29
Parma	159,000	168,290	5,84
Piacenza	107,530	116,385	8,24
Ravenna	145,789	144,897	-0,61
Reggio Emilia	146,645	155,893	6,31
Rimini	136,484	163,003	19,43
<b>Emilia Romagna</b>	<b>1.518,826</b>	<b>1.645,830</b>	<b>8,36</b>
Arezzo	129,974	135,322	4,11
Firenze	365,162	379,837	4,02
Grosseto	115,731	118,486	2,38
Livorno	167,344	188,102	12,40
Lucca	158,387	163,822	3,43
Massa Carrara	76,751	79,336	3,37
Pisa	156,341	162,656	4,04
Pistoia	106,040	116,029	9,42

Provincia/ Regione	GEN-DIC 2021	GEN-DIC 2022	Var. % 2022 vs/ 2021
Prato	110,782	112,980	1,98
Siena	105,769	113,909	7,70
<b>Toscana</b>	<b>1.492,281</b>	<b>1.570,478</b>	<b>5,24</b>
Ancona	179,315	219,979	22,68
Ascoli Piceno	109,018	111,541	2,31
Fermo	54,759	50,857	-7,12
Macerata	115,836	120,105	3,68
Pesaro Urbino	138,266	140,031	1,28
<b>Marche</b>	<b>597,194</b>	<b>642,512</b>	<b>7,59</b>
Perugia	251,837	270,795	7,53
Terni	82,910	97,591	17,71
<b>Umbria</b>	<b>334,746</b>	<b>368,386</b>	<b>10,05</b>
Frosinone	169,509	176,873	4,34
Latina	205,045	215,752	5,22
Rieti	49,096	55,895	13,85
Roma	1.342,088	1.385,484	3,23
Viterbo	92,282	93,843	1,69
<b>Lazio</b>	<b>1.858,021</b>	<b>1.927,847</b>	<b>3,76</b>
Campobasso	54,786	60,733	10,85
Isernia	29,007	33,735	16,30
<b>Molise</b>	<b>83,794</b>	<b>94,468</b>	<b>12,74</b>
Chieti	91,606	104,016	13,55
L'aquila	86,678	95,070	9,68
Pescara	75,712	98,188	29,69
Teramo	112,379	121,892	8,47
<b>Abruzzo</b>	<b>366,374</b>	<b>419,166</b>	<b>14,41</b>
Avellino	93,814	95,998	2,33
Benevento	61,279	70,145	14,47
Caserta	200,387	239,042	19,29
Napoli	465,685	566,689	21,69
Salerno	257,352	275,958	7,23
<b>Campania</b>	<b>1.078,516</b>	<b>1.247,831</b>	<b>15,70</b>
Bari	469,435	473,928	0,96

Provincia/ Regione	GEN-DIC 2021	GEN-DIC 2022	Var. % 2021 vs/ 2020
Barletta-Andria-Trani	94,361	100,816	6,84
Brindisi	140,427	151,055	7,57
Foggia	133,955	141,532	5,66
Lecce	255,586	272,940	6,79
Taranto	188,216	193,360	2,73
<b>Puglia</b>	<b>1.281,980</b>	<b>1.333,631</b>	<b>4,03</b>
Matera	55,406	67,151	21,20
Potenza	107,062	115,853	8,21
<b>Basilicata</b>	<b>162,467</b>	<b>183,004</b>	<b>12,64</b>
Catanzaro	138,377	174,481	26,09
Cosenza	252,442	292,324	15,80
Crotone	41,799	74,987	79,40
Reggio Calabria	183,361	214,048	16,74
Vibo Valenzia	55,215	83,161	50,61
<b>Calabria</b>	<b>671,193</b>	<b>839,002</b>	<b>25,00</b>
Agrigento	102,032	112,254	10,02
Caltanissetta	57,100	56,670	-0,75
Catania	262,978	268,306	2,03
Enna	34,973	34,798	-0,50
Messina	173,552	179,692	3,54
Palermo	303,327	321,801	6,09
Ragusa	89,231	85,354	-4,34
Siracusa	113,570	113,359	-0,19
Trapani	94,609	97,980	3,56
<b>Sicilia</b>	<b>1.231,372</b>	<b>1.270,214</b>	<b>3,15</b>
Cagliari	243,397	257,188	5,67
Carbonia-Iglesias	0,000	0,000	0,00
Medio Campidano	0,000	0,000	0,00
Nuoro	108,202	111,178	2,75
Ogliastra	0,000	0,000	0,00
Olbia-Tempio	0,000	0,000	0,00
Oristano	66,353	69,596	4,89
Sassari	213,768	230,050	7,62


Provincia/ Regione	GEN-DIC 2021	GEN-DIC 2022	Var. % 2022 vs/ 2021
Sud Sardegna	109,913	114,140	3,85
<b>Sardegna</b>	<b>741,633</b>	<b>782,153</b>	<b>5,46</b>
<b>ITALIA</b>	<b>19.579,986</b>	<b>21.073,152</b>	<b>7,63</b>

[NC = variazione % non calcolabile nel caso di importi pari a zero nell'anno precedente e maggiori di zero in quello seguente]



## 4. RETE AUTOSTRADALE

### 4.1.1 DATI REGIONALI BENZINA GEN-DIC 2022 VS/ 2021 [milioni litri a 3 decimali]

Regione	GEN-DIC 2021	GEN-DIC 2022	Var. % 2022 vs/ 2021
Piemonte	18,207	21,797	19,72
Valle d'Aosta	1,664	2,617	57,32
Liguria	15,355	18,777	22,29
Lombardia	43,764	51,759	18,27
Trentino Alto Adige	5,630	9,801	74,08
Friuli Venezia Giulia 	1,968	3,079	56,46
Veneto	18,836	22,511	19,51
Emilia Romagna	34,256	41,208	20,30
Toscana	19,528	21,637	10,80
Marche	6,571	7,083	7,80
Umbria	3,083	3,656	18,56
Lazio	39,400	39,264	-0,35
Molise	0,841	0,964	14,65
Abruzzo	5,955	6,628	11,30
Campania	15,454	16,944	9,64
Puglia	3,017	3,438	13,96
Basilicata	0,359	0,301	-16,24
Calabria	4,487	5,351	19,24
Sicilia	6,893	7,434	7,86
Sardegna	0,000	0,000	ND
<b>ITALIA</b>	<b>245,269</b>	<b>284,252</b>	<b>15,89</b>





[ND = regione o provincia priva di rete e/o impianti di rete autostradale]

 = i dati delle province di Pordenone, Trieste, Udine e della regione Friuli Venezia Giulia non risultano congruenti]



#### 4.1.2 DATI PROVINCIALI BENZINA GEN-DIC 2022 VS/ 2021 [milioni litri a 3 decimali]

Provincia/ Regione	GEN-DIC 2021	GEN-DIC 2022	Var. % 2022 vs/ 2021
Alessandria	6,215	7,664	23,32
Asti	1,207	1,328	10,10
Biella	0,000	0,000	ND
Cuneo	0,718	0,727	1,29
Novara	2,150	2,771	28,90
Torino	6,258	7,061	12,83
Verbano-Cusio-Ossola	0,000	0,000	ND
Vercelli	1,660	2,246	35,36
<b>Piemonte</b>	<b>18,207</b>	<b>21,797</b>	<b>19,72</b>
Aosta	1,664	2,617	57,32
<b>Valle d'Aosta</b>	<b>1,664</b>	<b>2,617</b>	<b>57,32</b>
Genova	5,885	6,954	18,16
Imperia	2,109	3,207	52,07
La Spezia	2,845	2,995	5,26
Savona	4,517	5,623	24,49
<b>Liguria</b>	<b>15,355</b>	<b>18,777</b>	<b>22,29</b>
Bergamo	3,351	4,155	23,99
Brescia	6,576	8,126	23,56
Como	3,085	5,327	72,69
Cremona	0,532	0,581	9,20
Lecco	0,000	0,000	ND
Lodi	2,666	3,429	28,61
Mantova	0,000	0,000	ND
Milano	18,686	20,776	11,19
Monza e Brianza	2,698	2,514	-6,82
Pavia	3,028	3,674	21,35
Sondrio	0,000	0,000	ND
Varese	3,142	3,176	1,10
<b>Lombardia</b>	<b>43,764</b>	<b>51,759</b>	<b>18,27</b>
Bolzano	2,905	5,391	85,59
Trento	2,726	4,411	61,81

Provincia/ Regione	GEN-DIC 2021	GEN-DIC 2022	Var. % 2022 vs/ 2021
<b>Trentino Alto Adige</b>	<b>5,630</b>	<b>9,801</b>	<b>74,08</b>
Gorizia	0,000	0,000	ND
Pordenone 	0,000	0,000	ND
Trieste 	0,000	0,000	ND
Udine 	1,968	3,079	56,46
<b>Friuli Venezia Giulia </b>	<b>1,968</b>	<b>3,079</b>	<b>56,46</b>
Belluno	0,136	0,156	14,56
Padova	2,260	2,858	26,49
Rovigo	0,629	0,840	33,47
Treviso	2,079	2,905	39,68
Venezia	5,468	5,332	-2,47
Verona	6,699	8,491	26,75
Vicenza	1,564	1,928	23,29
<b>Veneto</b>	<b>18,836</b>	<b>22,511</b>	<b>19,51</b>
Bologna	11,273	13,648	21,07
Ferrara	0,882	1,083	22,82
Forlì-Cesena	2,523	2,879	14,12
Modena	5,572	7,114	27,67
Parma	6,380	7,478	17,21
Piacenza	4,542	5,567	22,57
Ravenna	1,564	1,679	7,37
Reggio Emilia	0,000	0,000	ND
Rimini	1,519	1,759	15,78
<b>Emilia Romagna</b>	<b>34,256</b>	<b>41,208</b>	<b>20,30</b>
Arezzo	4,785	5,501	14,95
Firenze	7,662	8,389	9,49
Grosseto	0,000	0,000	ND
Livorno	0,848	0,882	4,06
Lucca	2,359	2,570	8,93
Massa Carrara	0,726	0,697	-4,01
Pisa	0,987	0,999	1,21
Pistoia	0,740	0,886	19,68
Prato	0,000	0,000	ND

Provincia/ Regione	GEN-DIC 2021	GEN-DIC 2022	Var. % 2022 vs/ 2021
Siena	1,421	1,714	20,60
<b>Toscana</b>	<b>19,528</b>	<b>21,637</b>	<b>10,80</b>
Ancona	2,756	3,098	12,40
Ascoli Piceno	0,000	0,000	ND
Fermo	1,964	2,037	3,71
Macerata	0,000	0,000	ND
Pesaro Urbino	1,850	1,948	5,30
<b>Marche</b>	<b>6,571</b>	<b>7,083</b>	<b>7,80</b>
Perugia	0,000	0,000	ND
Terni	3,083	3,656	18,56
<b>Umbria</b>	<b>3,083</b>	<b>3,656</b>	<b>18,56</b>
Frosinone	6,440	6,917	7,40
Latina	0,000	0,000	ND
Rieti	2,589	2,796	7,98
Roma	28,313	27,224	-3,85
Viterbo	2,058	2,327	13,06
<b>Lazio</b>	<b>39,400</b>	<b>39,264</b>	<b>-0,35</b>
Campobasso	0,841	0,964	14,65
Isernia	0,000	0,000	ND
<b>Molise</b>	<b>0,841</b>	<b>0,964</b>	<b>14,65</b>
Chieti	2,380	2,623	10,18
L'aquila	0,928	1,344	44,79
Pescara	0,000	0,000	ND
Teramo	2,646	2,661	0,55
<b>Abruzzo</b>	<b>5,955</b>	<b>6,628</b>	<b>11,30</b>
Avellino	1,250	1,438	15,04
Benevento	0,000	0,000	ND
Caserta	3,415	3,899	14,20
Napoli	6,491	7,085	9,14
Salerno	4,298	4,522	5,21
<b>Campania</b>	<b>15,454</b>	<b>16,944</b>	<b>9,64</b>
Bari	1,069	1,327	24,16
Barletta-Andria-Trani	1,073	1,136	5,93

Provincia/ Regione	GEN-DIC 2021	GEN-DIC 2022	Var. % 2022 vs/ 2021
Brindisi	0,000	0,000	ND
Foggia	0,875	0,975	11,35
Lecce	0,000	0,000	ND
Taranto	0,000	0,000	ND
<b>Puglia</b>	<b>3,017</b>	<b>3,438</b>	<b>13,96</b>
Matera	0,000	0,000	ND
Potenza	0,359	0,301	-16,24
<b>Basilicata</b>	<b>0,359</b>	<b>0,301</b>	<b>-16,24</b>
Catanzaro	0,977	1,673	71,14
Cosenza	2,234	2,229	-0,24
Crotone	0,000	0,000	ND
Reggio Calabria	0,879	0,991	12,65
Vibo Valenzia	0,396	0,458	15,72
<b>Calabria</b>	<b>4,487</b>	<b>5,351</b>	<b>19,24</b>
Agrigento	0,000	0,000	ND
Caltanissetta	0,000	0,000	ND
Catania	2,216	2,531	14,23
Enna	0,556	0,530	-4,76
Messina	3,340	3,523	5,47
Palermo	0,593	0,624	5,13
Ragusa	0,000	0,000	ND
Siracusa	0,187	0,226	21,28
Trapani	0,000	0,000	ND
<b>Sicilia</b>	<b>6,893</b>	<b>7,434</b>	<b>7,86</b>
Cagliari	0,000	0,000	ND
Carbonia-Iglesias	0,000	0,000	ND
Medio Campidano	0,000	0,000	ND
Nuoro	0,000	0,000	ND
Ogliastra	0,000	0,000	ND
Olbia-Tempio	0,000	0,000	ND
Oristano	0,000	0,000	ND
Sassari	0,000	0,000	ND
Sud Sardegna	0,000	0,000	ND

Provincia/ Regione	GEN-DIC 2021	GEN-DIC 2022	Var. % 2022 vs/ 2021
<b>Sardegna</b>	<b>0,000</b>	<b>0,000</b>	<b>ND</b>
<b>ITALIA</b>	<b>245,269</b>	<b>284,252</b>	<b>15,89</b>


[ND = regione o provincia priva di rete e/o impianti di rete autostradale]

[NC = variazione % non calcolabile nel caso di importi pari a zero nell'anno precedente e maggiori di zero in quello seguente]

[🔔 = i dati delle province di Pordenone, Trieste, Udine e della regione Friuli Venezia Giulia non risultano congruenti]



## 4.2.1 DATI REGIONALI GASOLIO GEN-DIC 2022 VS/ 2021 [milioni litri a 3 decimali]

Regione	GEN-DIC 2021	GEN-DIC 2022	Var. % 2022 vs/ 2021
Piemonte	54,347	53,595	-1,38
Valle d'Aosta	3,193	4,150	29,99
Liguria	43,953	47,040	7,02
Lombardia	121,970	123,251	1,05
Trentino Alto Adige	12,108	26,369	117,79
Friuli Venezia Giulia 	5,666	7,858	38,68
Veneto	60,697	59,680	-1,67
Emilia Romagna	114,285	113,249	-0,91
Toscana	61,030	57,115	-6,41
Marche	24,923	23,085	-7,37
Umbria	10,130	10,231	0,99
Lazio	105,851	97,504	-7,89
Molise	3,050	2,787	-8,61
Abruzzo	22,060	19,450	-11,83
Campania	47,671	43,995	-7,71
Puglia	12,420	12,639	1,76
Basilicata	1,043	0,770	-26,11
Calabria	18,548	18,960	2,22
Sicilia	26,451	22,547	-14,76
Sardegna	0,000	0,000	ND
<b>ITALIA</b>	<b>749,395</b>	<b>744,276</b>	<b>-0,68</b>





[ND = regione o provincia priva di rete e/o impianti di rete autostradale]

[ = i dati delle province di Pordenone, Trieste, Udine e della regione Friuli Venezia Giulia non risultano congruenti]



## 4.2.2 DATI PROVINCIALI GASOLIO GEN-DIC 2022 VS/ 2021 [milioni litri a 3 decimali]

Provincia/ Regione	GEN-DIC 2021	GEN-DIC 2022	Var. % 2022 vs/ 2021
Alessandria	18,303	17,172	-6,18
Asti	4,834	4,544	-6,00
Biella	0,000	0,000	ND
Cuneo	1,744	1,654	-5,16
Novara	4,873	5,039	3,40
Torino	19,802	19,078	-3,66
Verbano-Cusio-Ossola	0,000	0,000	ND
Vercelli	4,789	6,108	27,53
<b>Piemonte</b>	<b>54,347</b>	<b>53,595</b>	<b>-1,38</b>
Aosta	3,193	4,150	29,99
<b>Valle d'Aosta</b>	<b>3,193</b>	<b>4,150</b>	<b>29,99</b>
Genova	14,725	16,578	12,58
Imperia	5,244	6,936	32,27
La Spezia	9,507	8,337	-12,30
Savona	14,477	15,189	4,92
<b>Liguria</b>	<b>43,953</b>	<b>47,040</b>	<b>7,02</b>
Bergamo	11,615	12,115	4,30
Brescia	20,982	21,015	0,16
Como	5,017	7,743	54,35
Cremona	1,601	1,456	-9,09
Lecco	0,000	0,000	ND
Lodi	7,322	7,742	5,74
Mantova	0,000	0,000	ND
Milano	53,608	53,503	-0,20
Monza e Brianza	8,723	6,795	-22,10
Pavia	7,940	8,170	2,91
Sondrio	0,000	0,000	ND
Varese	5,162	4,711	-8,73
<b>Lombardia</b>	<b>121,970</b>	<b>123,251</b>	<b>1,05</b>
Bolzano	5,341	11,467	114,71
Trento	6,767	14,902	120,22

Provincia/ Regione	GEN-DIC 2021	GEN-DIC 2022	Var. % 2022 vs/ 2021
<b>Trentino Alto Adige</b>	<b>12,108</b>	<b>26,369</b>	<b>117,79</b>
Gorizia	0,000	0,000	ND
Pordenone 	0,000	0,000	ND
Trieste 	0,000	0,000	ND
Udine 	5,666	7,858	38,68
<b>Friuli Venezia Giulia </b>	<b>5,666</b>	<b>7,858</b>	<b>38,68</b>
Belluno	0,284	0,346	21,67
Padova	10,008	9,880	-1,28
Rovigo	3,479	3,478	-0,03
Treviso	6,459	7,600	17,66
Venezia	18,018	14,698	-18,42
Verona	17,846	19,409	8,76
Vicenza	4,602	4,269	-7,25
<b>Veneto</b>	<b>60,697</b>	<b>59,680</b>	<b>-1,67</b>
Bologna	36,523	36,402	-0,33
Ferrara	3,148	3,220	2,29
Forlì-Cesena	9,192	8,540	-7,09
Modena	22,386	22,683	1,33
Parma	16,693	15,686	-6,03
Piacenza	14,290	14,658	2,58
Ravenna	4,593	4,192	-8,73
Reggio Emilia	0,000	0,000	ND
Rimini	7,460	7,867	5,46
<b>Emilia Romagna</b>	<b>114,285</b>	<b>113,249</b>	<b>-0,91</b>
Arezzo	18,657	17,340	-7,06
Firenze	21,064	20,236	-3,93
Grosseto	0,000	0,000	ND
Livorno	2,088	1,750	-16,16
Lucca	6,778	6,051	-10,72
Massa Carrara	2,412	1,672	-30,67
Pisa	3,025	2,638	-12,79
Pistoia	2,302	2,286	-0,67
Prato	0,000	0,000	ND

Provincia/ Regione	GEN-DIC 2021	GEN-DIC 2022	Var. % 2022 vs/ 2021
Siena	4,705	5,142	9,28
<b>Toscana</b>	<b>61,030</b>	<b>57,115</b>	<b>-6,41</b>
Ancona	11,638	10,852	-6,75
Ascoli Piceno	0,000	0,000	ND
Fermo	7,617	6,917	-9,18
Macerata	0,000	0,000	ND
Pesaro Urbino	5,669	5,316	-6,22
<b>Marche</b>	<b>24,923</b>	<b>23,085</b>	<b>-7,37</b>
Perugia	0,000	0,000	ND
Terni	10,130	10,231	0,99
<b>Umbria</b>	<b>10,130</b>	<b>10,231</b>	<b>0,99</b>
Frosinone	22,251	20,915	-6,00
Latina	0,000	0,000	ND
Rieti	9,601	8,727	-9,11
Roma	61,670	54,243	-12,04
Viterbo	12,329	13,620	10,47
<b>Lazio</b>	<b>105,851</b>	<b>97,504</b>	<b>-7,89</b>
Campobasso	3,050	2,787	-8,61
Isernia	0,000	0,000	ND
<b>Molise</b>	<b>3,050</b>	<b>2,787</b>	<b>-8,61</b>
Chieti	9,470	8,507	-10,17
L'aquila	2,351	2,815	19,73
Pescara	0,000	0,000	ND
Teramo	10,239	8,128	-20,62
<b>Abruzzo</b>	<b>22,060</b>	<b>19,450</b>	<b>-11,83</b>
Avellino	5,342	4,899	-8,29
Benevento	0,000	0,000	ND
Caserta	12,966	12,697	-2,07
Napoli	13,581	12,698	-6,50
Salerno	15,782	13,701	-13,19
<b>Campania</b>	<b>47,671</b>	<b>43,995</b>	<b>-7,71</b>
Bari	4,564	4,779	4,69
Barletta-Andria-Trani	4,660	4,626	-0,74

Provincia/ Regione	GEN-DIC 2021	GEN-DIC 2022	Var. % 2022 vs/ 2021
Brindisi	0,000	0,000	ND
Foggia	3,195	3,234	1,22
Lecce	0,000	0,000	ND
Taranto	0,000	0,000	ND
<b>Puglia</b>	<b>12,420</b>	<b>12,639</b>	<b>1,76</b>
Matera	0,000	0,000	ND
Potenza	1,043	0,770	-26,11
<b>Basilicata</b>	<b>1,043</b>	<b>0,770</b>	<b>-26,11</b>
Catanzaro	5,465	6,840	25,16
Cosenza	7,634	6,791	-11,05
Crotone	0,000	0,000	ND
Reggio Calabria	3,491	3,434	-1,63
Vibo Valenzia	1,957	1,895	-3,20
<b>Calabria</b>	<b>18,548</b>	<b>18,960</b>	<b>2,22</b>
Agrigento	0,000	0,000	ND
Caltanissetta	0,000	0,000	ND
Catania	7,241	6,178	-14,69
Enna	2,380	1,740	-26,90
Messina	14,183	12,551	-11,51
Palermo	2,093	1,605	-23,35
Ragusa	0,000	0,000	ND
Siracusa	0,553	0,473	-14,35
Trapani	0,000	0,000	ND
<b>Sicilia</b>	<b>26,451</b>	<b>22,547</b>	<b>-14,76</b>
Cagliari	0,000	0,000	ND
Carbonia-Iglesias	0,000	0,000	ND
Medio Campidano	0,000	0,000	ND
Nuoro	0,000	0,000	ND
Ogliastra	0,000	0,000	ND
Olbia-Tempio	0,000	0,000	ND
Oristano	0,000	0,000	ND
Sassari	0,000	0,000	ND
Sud Sardegna	0,000	0,000	ND

Provincia/ Regione	GEN-DIC 2021	GEN-DIC 2022	Var. % 2022 vs/ 2021
<b>Sardegna</b>	<b>0,000</b>	<b>0,000</b>	<b>ND</b>
<b>ITALIA</b>	<b>749,395</b>	<b>744,276</b>	<b>-0,68</b>

[ND = regione o provincia priva di rete e/o impianti di rete autostradale]


[NC = variazione % non calcolabile nel caso di importi pari a zero nell'anno precedente e maggiori di zero in quello seguente]

[🔔 = i dati delle province di Pordenone, Trieste, Udine e della regione Friuli Venezia Giulia non risultano congruenti]



## 4.3.1 DATI REGIONALI BENZINA+GASOLIO GEN-DIC 2022 VS/ 2021

[milioni litri a 3 decimali]

Regione	GEN-DIC 2021	GEN-DIC 2022	Var. % 2022 vs/ 2021
Piemonte	72,553	75,393	3,91
Valle d'Aosta	4,856	6,768	39,35
Liguria	59,308	65,818	10,98
Lombardia	165,735	175,010	5,60
Trentino Alto Adige	17,738	36,171	103,91
Friuli Venezia Giulia 	7,634	10,937	43,26
Veneto	79,533	82,192	3,34
Emilia Romagna	148,541	154,456	3,98
Toscana	80,558	78,752	-2,24
Marche	31,494	30,169	-4,21
Umbria	13,214	13,886	5,09
Lazio	145,251	136,768	-5,84
Molise	3,891	3,751	-3,59
Abruzzo	28,015	26,078	-6,92
Campania	63,125	60,940	-3,46
Puglia	15,437	16,077	4,15
Basilicata	1,402	1,071	-23,58
Calabria	23,035	24,311	5,54
Sicilia	33,344	29,981	-10,08
Sardegna	0,000	0,000	ND
<b>ITALIA</b>	<b>994,664</b>	<b>1.028,527</b>	<b>3,40</b>

[ND = regione o provincia priva di rete e/o impianti di rete autostradale]





[ = i dati delle province di Pordenone, Trieste, Udine e della regione Friuli Venezia Giulia non risultano congruenti]



## 4.2.2 DATI PROVINCIALI BENZINA+GASOLIO GEN-DIC 2022 VS/ 2021

[milioni litri a 3 decimali]

Provincia/ Regione	GEN-DIC 2021	GEN-DIC 2022	Var. % 2022 vs/ 2021
Alessandria	24,518	24,835	1,30
Asti	6,041	5,873	-2,78
Biella	0,000	0,000	ND
Cuneo	2,462	2,382	-3,28
Novara	7,023	7,810	11,20
Torino	26,061	26,139	0,30
Verbano-Cusio-Ossola	0,000	0,000	ND
Vercelli	6,449	8,354	29,54
<b>Piemonte</b>	<b>72,553</b>	<b>75,393</b>	<b>3,91</b>
Aosta	4,856	6,768	39,35
<b>Valle d'Aosta</b>	<b>4,856</b>	<b>6,768</b>	<b>39,35</b>
Genova	20,610	23,531	14,17
Imperia	7,352	10,143	37,95
La Spezia	12,352	11,332	-8,25
Savona	18,993	20,812	9,57
<b>Liguria</b>	<b>59,308</b>	<b>65,818</b>	<b>10,98</b>
Bergamo	14,966	16,270	8,71
Brescia	27,558	29,141	5,74
Como	8,101	13,070	61,34
Cremona	2,134	2,037	-4,53
Lecco	0,000	0,000	ND
Lodi	9,988	11,171	11,84
Mantova	0,000	0,000	ND
Milano	72,294	74,279	2,75
Monza e Brianza	11,421	9,309	-18,49
Pavia	10,967	11,845	8,00
Sondrio	0,000	0,000	ND
Varese	8,304	7,887	-5,02
<b>Lombardia</b>	<b>165,735</b>	<b>175,010</b>	<b>5,60</b>
Bolzano	8,245	16,858	104,45

Provincia/ Regione	GEN-DIC 2021	GEN-DIC 2022	Var. % 2022 vs/ 2021
Trento	9,493	19,312	103,44
<b>Trentino Alto Adige</b>	<b>17,738</b>	<b>36,171</b>	<b>103,91</b>
Gorizia	0,000	0,000	ND
Pordenone 	0,000	0,000	ND
Trieste 	0,000	0,000	ND
Udine 	7,634	10,937	43,26
<b>Friuli Venezia Giulia </b>	<b>7,634</b>	<b>10,937</b>	<b>43,26</b>
Belluno	0,420	0,502	19,36
Padova	12,268	12,739	3,84
Rovigo	4,108	4,318	5,10
Treviso	8,539	10,505	23,02
Venezia	23,485	20,031	-14,71
Verona	24,545	27,901	13,67
Vicenza	6,167	6,197	0,49
<b>Veneto</b>	<b>79,533</b>	<b>82,192</b>	<b>3,34</b>
Bologna	47,796	50,050	4,72
Ferrara	4,030	4,304	6,79
Forlì-Cesena	11,715	11,419	-2,52
Modena	27,958	29,797	6,58
Parma	23,074	23,165	0,39
Piacenza	18,832	20,225	7,40
Ravenna	6,157	5,871	-4,64
Reggio Emilia	0,000	0,000	ND
Rimini	8,980	9,626	7,20
<b>Emilia Romagna</b>	<b>148,541</b>	<b>154,456</b>	<b>3,98</b>
Arezzo	23,442	22,840	-2,57
Firenze	28,726	28,625	-0,35
Grosseto	0,000	0,000	ND
Livorno	2,935	2,632	-10,32
Lucca	9,136	8,620	-5,65
Massa Carrara	3,138	2,369	-24,50
Pisa	4,012	3,637	-9,35
Pistoia	3,042	3,172	4,28

Provincia/ Regione	GEN-DIC 2021	GEN-DIC 2022	Var. % 2022 vs/ 2021
Prato	0,000	0,000	ND
Siena	6,127	6,856	11,91
<b>Toscana</b>	<b>80,558</b>	<b>78,752</b>	<b>-2,24</b>
Ancona	14,394	13,950	-3,09
Ascoli Piceno	0,000	0,000	#DIV/0!
Fermo	9,581	8,954	-6,54
Macerata	0,000	0,000	ND
Pesaro Urbino	7,519	7,264	-3,39
<b>Marche</b>	<b>31,494</b>	<b>30,169</b>	<b>-4,21</b>
Perugia	0,000	0,000	ND
Terni	13,214	13,886	5,09
<b>Umbria</b>	<b>13,214</b>	<b>13,886</b>	<b>5,09</b>
Frosinone	28,691	27,831	-2,99
Latina	0,000	0,000	ND
Rieti	12,191	11,523	-5,48
Roma	89,982	81,466	-9,46
Viterbo	14,387	15,947	10,84
<b>Lazio</b>	<b>145,251</b>	<b>136,768</b>	<b>-5,84</b>
Campobasso	3,891	3,751	-3,59
Isernia	0,000	0,000	ND
<b>Molise</b>	<b>3,891</b>	<b>3,751</b>	<b>-3,59</b>
Chieti	11,850	11,129	-6,08
L'aquila	3,280	4,160	26,82
Pescara	0,000	0,000	ND
Teramo	12,885	10,789	-16,27
<b>Abruzzo</b>	<b>28,015</b>	<b>26,078</b>	<b>-6,92</b>
Avellino	6,592	6,338	-3,86
Benevento	0,000	0,000	ND
Caserta	16,380	16,596	1,32
Napoli	20,072	19,783	-1,44
Salerno	20,080	18,222	-9,25
<b>Campania</b>	<b>63,125</b>	<b>60,940</b>	<b>-3,46</b>
Bari	5,633	6,106	8,39

Provincia/ Regione	GEN-DIC 2021	GEN-DIC 2022	Var. % 2022 vs/ 2021
Barletta-Andria-Trani	5,733	5,762	0,51
Brindisi	0,000	0,000	ND
Foggia	4,071	4,209	3,40
Lecce	0,000	0,000	ND
Taranto	0,000	0,000	ND
<b>Puglia</b>	<b>15,437</b>	<b>16,077</b>	<b>4,15</b>
Matera	0,000	0,000	ND
Potenza	1,402	1,071	-23,58
<b>Basilicata</b>	<b>1,402</b>	<b>1,071</b>	<b>-23,58</b>
Catanzaro	6,443	8,513	32,14
Cosenza	9,869	9,020	-8,60
Crotone	0,000	0,000	ND
Reggio Calabria	4,371	4,425	1,25
Vibo Valenzia	2,353	2,353	-0,02
<b>Calabria</b>	<b>23,035</b>	<b>24,311</b>	<b>5,54</b>
Agrigento	0,000	0,000	ND
Caltanissetta	0,000	0,000	ND
Catania	9,457	8,709	-7,92
Enna	2,936	2,269	-22,71
Messina	17,524	16,075	-8,27
Palermo	2,687	2,229	-17,06
Ragusa	0,000	0,000	ND
Siracusa	0,739	0,700	-5,35
Trapani	0,000	0,000	ND
<b>Sicilia</b>	<b>33,344</b>	<b>29,981</b>	<b>-10,08</b>
Cagliari	0,000	0,000	ND
Carbonia-Iglesias	0,000	0,000	ND
Medio Campidano	0,000	0,000	ND
Nuoro	0,000	0,000	ND
Ogliastra	0,000	0,000	ND
Olbia-Tempio	0,000	0,000	ND
Oristano	0,000	0,000	ND
Sassari	0,000	0,000	ND

Provincia/ Regione	GEN-DIC 2021	GEN-DIC 2022	Var. % 2022 vs/ 2021
Sud Sardegna	0,000	0,000	ND
<b>Sardegna</b>	<b>0,000</b>	<b>0,000</b>	<b>ND</b>
<b>ITALIA</b>	<b>994,664</b>	<b>1.028,527</b>	<b>3,40</b>

[ND = regione o provincia priva di rete e/o impianti di rete autostradale]

[NC = variazione % non calcolabile nel caso di importi pari a zero nell'anno precedente e maggiori di zero in quello seguente]

[🔔 = i dati delle province di Pordenone, Trieste, Udine e della regione Friuli Venezia Giulia non risultano congruenti]



## 5. EXTRARETE

### 5.1.1 DATI REGIONALI BENZINA GEN-DIC 2022 VS/ 2021 [milioni litri a 3 decimali]

Regione	GEN-DIC 2021	GEN-DIC 2022	Var. % 2022 vs/ 2021
Piemonte	102,162	106,354	4,10
Valle d'Aosta	5,742	5,616	-2,19
Liguria	68,037	65,509	-3,72
Lombardia	365,637	456,819	24,94
Trentino Alto Adige	41,159	45,625	10,85
Friuli Venezia Giulia	48,776	52,456	7,54
Veneto	306,270	355,890	16,20
Emilia Romagna	277,563	321,305	15,76
Toscana	227,579	226,750	-0,36
Marche	68,732	71,279	3,71
Umbria	74,974	74,363	-0,81
Lazio	273,260	317,816	16,31
Molise	5,494	6,781	23,43
Abruzzo	61,787	62,412	1,01
Campania	207,988	230,518	10,83
Puglia	131,601	144,927	10,13
Basilicata	13,697	14,068	2,71
Calabria	60,482	79,619	31,64
Sicilia	253,697	289,139	13,97
Sardegna	66,458	65,283	-1,77
<b>ITALIA</b>	<b>2.661,094</b>	<b>2.992,527</b>	<b>12,45</b>



## 5.1.2 DATI PROVINCIALI BENZINA GEN-DIC 2022 VS/ 2021 [milioni litri a 3 decimali]

Provincia/ Regione	GEN-DIC 2021	GEN-DIC 2022	Var. % 2022 vs/ 2021
Alessandria	21,050	19,279	-8,41
Asti	3,253	3,497	7,49
Biella	6,804	6,605	-2,92
Cuneo	8,934	11,423	27,86
Novara	2,616	4,319	65,11
Torino	53,181	54,993	3,41
Verbano-Cusio-Ossola	2,134	1,701	-20,30
Vercelli	4,189	4,536	8,28
<b>Piemonte</b>	<b>102,162</b>	<b>106,354</b>	<b>4,10</b>
Aosta	5,742	5,616	-2,19
<b>Valle d'Aosta</b>	<b>5,742</b>	<b>5,616</b>	<b>-2,19</b>
Genova	47,813	41,841	-12,49
Imperia	2,789	3,829	37,27
La Spezia	11,562	13,624	17,84
Savona	5,873	6,215	5,82
<b>Liguria</b>	<b>68,037</b>	<b>65,509</b>	<b>-3,72</b>
Bergamo	34,221	52,641	53,83
Brescia	40,820	58,830	44,12
Como	17,777	16,364	-7,95
Cremona	37,053	40,352	8,90
Lecco	5,707	6,262	9,72
Lodi	4,799	4,392	-8,47
Mantova	6,813	6,547	-3,91
Milano	137,764	180,384	30,94
Monza e Brianza	22,972	24,167	5,20
Pavia	13,577	16,028	18,05
Sondrio	15,936	12,975	-18,58
Varese	28,196	37,875	34,33
<b>Lombardia</b>	<b>365,637</b>	<b>456,819</b>	<b>24,94</b>
Bolzano	15,139	19,596	29,44
Trento	26,020	26,029	0,04

Provincia/ Regione	GEN-DIC 2021	GEN-DIC 2022	Var. % 2022 vs/ 2021
<b>Trentino Alto Adige</b>	<b>41,159</b>	<b>45,625</b>	<b>10,85</b>
Gorizia	6,795	7,527	10,78
Pordenone	12,245	15,319	25,11
Trieste	8,138	7,050	-13,36
Udine	21,599	22,559	4,45
<b>Friuli Venezia Giulia</b>	<b>48,776</b>	<b>52,456</b>	<b>7,54</b>
Belluno	11,882	14,098	18,65
Padova	74,023	82,307	11,19
Rovigo	8,244	11,795	43,08
Treviso	43,840	53,318	21,62
Venezia	48,489	54,632	12,67
Verona	55,220	62,985	14,06
Vicenza	64,574	76,755	18,86
<b>Veneto</b>	<b>306,270</b>	<b>355,890</b>	<b>16,20</b>
Bologna	33,788	43,883	29,88
Ferrara	32,906	27,546	-16,29
Forlì-Cesena	17,742	25,155	41,78
Modena	30,191	30,681	1,62
Parma	18,397	27,661	50,35
Piacenza	27,838	28,061	0,80
Ravenna	35,012	43,946	25,52
Reggio Emilia	66,164	72,426	9,46
Rimini	15,525	21,946	41,36
<b>Emilia Romagna</b>	<b>277,563</b>	<b>321,305</b>	<b>15,76</b>
Arezzo	14,466	18,268	26,28
Firenze	97,166	82,514	-15,08
Grosseto	14,209	10,535	-25,86
Livorno	24,828	27,832	12,10
Lucca	12,879	18,170	41,07
Massa Carrara	6,444	8,017	24,42
Pisa	13,458	17,748	31,88
Pistoia	24,903	19,944	-19,91
Prato	9,881	11,777	19,20

Provincia/ Regione	GEN-DIC 2021	GEN-DIC 2022	Var. % 2022 vs/ 2021
Siena	9,344	11,944	27,82
<b>Toscana</b>	<b>227,579</b>	<b>226,750</b>	<b>-0,36</b>
Ancona	35,168	34,596	-1,63
Ascoli Piceno	16,229	11,269	-30,56
Fermo	1,654	2,346	41,79
Macerata	5,849	7,498	28,19
Pesaro Urbino	9,832	15,571	58,37
<b>Marche</b>	<b>68,732</b>	<b>71,279</b>	<b>3,71</b>
Perugia	41,844	48,812	16,65
Terni	33,130	25,551	-22,88
<b>Umbria</b>	<b>74,974</b>	<b>74,363</b>	<b>-0,81</b>
Frosinone	16,297	20,136	23,56
Latina	12,865	17,123	33,10
Rieti	4,279	4,290	0,25
Roma	203,591	236,437	16,13
Viterbo	36,228	39,829	9,94
<b>Lazio</b>	<b>273,260</b>	<b>317,816</b>	<b>16,31</b>
Campobasso	4,677	5,824	24,53
Isernia	0,817	0,958	17,18
<b>Molise</b>	<b>5,494</b>	<b>6,781</b>	<b>23,43</b>
Chieti	27,272	23,148	-15,12
L'aquila	9,740	8,025	-17,61
Pescara	15,340	18,699	21,90
Teramo	9,434	12,539	32,91
<b>Abruzzo</b>	<b>61,787</b>	<b>62,412</b>	<b>1,01</b>
Avellino	9,628	9,305	-3,36
Benevento	5,872	6,940	18,20
Caserta	26,252	33,685	28,31
Napoli	138,550	149,156	7,66
Salerno	27,687	31,432	13,52
<b>Campania</b>	<b>207,988</b>	<b>230,518</b>	<b>10,83</b>
Bari	38,465	46,621	21,20
Barletta-Andria-Trani	8,004	9,283	15,99

Provincia/ Regione	GEN-DIC 2021	GEN-DIC 2022	Var. % 2022 vs/ 2021
Brindisi	17,128	17,705	3,36
Foggia	19,633	20,774	5,81
Lecce	34,964	37,438	7,08
Taranto	13,407	13,106	-2,24
<b>Puglia</b>	<b>131,601</b>	<b>144,927</b>	<b>10,13</b>
Matera	5,017	5,509	9,79
Potenza	8,679	8,559	-1,39
<b>Basilicata</b>	<b>13,697</b>	<b>14,068</b>	<b>2,71</b>
Catanzaro	14,311	16,903	18,11
Cosenza	15,995	20,970	31,10
Crotone	4,342	7,697	77,27
Reggio Calabria	16,956	21,797	28,55
Vibo Valenzia	8,878	12,252	38,00
<b>Calabria</b>	<b>60,482</b>	<b>79,619</b>	<b>31,64</b>
Agrigento	17,311	18,793	8,56
Caltanissetta	10,441	12,184	16,69
Catania	67,285	76,554	13,78
Enna	7,507	7,866	4,78
Messina	32,189	33,674	4,61
Palermo	51,538	66,555	29,14
Ragusa	21,828	26,626	21,98
Siracusa	17,483	18,268	4,48
Trapani	28,114	28,619	1,79
<b>Sicilia</b>	<b>253,697</b>	<b>289,139</b>	<b>13,97</b>
Cagliari	23,309	22,759	-2,36
Carbonia-Iglesias	0,000	0,000	0,00
Medio Campidano	0,000	0,000	0,00
Nuoro	14,403	16,074	11,61
Ogliastra	0,000	0,000	0,00
Olbia-Tempio	0,000	0,000	0,00
Oristano	8,037	5,821	-27,57
Sassari	20,710	20,629	-0,39
Sud Sardegna	0,000	0,000	0,00

Provincia/ Regione	GEN-DIC 2021	GEN-DIC 2022	Var. % 2022 vs/ 2021
<b>Sardegna</b>	<b>66,458</b>	<b>65,283</b>	<b>-1,77</b>
<b>ITALIA</b>	<b>2.661,094</b>	<b>2.992,527</b>	<b>12,45</b>

[NC = variazione % non calcolabile nel caso di importi pari a zero nell'anno precedente]



## 5.2.1 DATI REGIONALI GASOLIO GEN-DIC 2022 VS/ 2021 [milioni litri a 3 decimali]

Regione	GEN-DIC 2021	GEN-DIC 2022	Var. % 2022 vs/ 2021
Piemonte	593,663	594,469	0,14
Valle d'Aosta	32,182	30,753	-4,44
Liguria	483,865	299,368	-38,13
Lombardia	1.679,127	1.766,714	5,22
Trentino Alto Adige	364,421	372,462	2,21
Friuli Venezia Giulia	189,914	191,742	0,96
Veneto	1.351,824	1.377,009	1,86
Emilia Romagna	1.444,107	1.453,360	0,64
Toscana	853,141	822,161	-3,63
Marche	351,250	324,334	-7,66
Umbria	332,934	294,303	-11,60
Lazio	1.240,437	1.232,902	-0,61
Molise	62,666	71,582	14,23
Abruzzo	328,004	312,962	-4,59
Campania	1.265,647	1.294,373	2,27
Puglia	842,822	847,374	0,54
Basilicata	119,946	122,600	2,21
Calabria	459,121	513,935	11,94
Sicilia	1.138,561	1.191,614	4,66
Sardegna	328,840	314,675	-4,31
<b>ITALIA</b>	<b>13.462,470</b>	<b>13.428,690</b>	<b>-0,25</b>



## 5.2.2 DATI PROVINCIALI GASOLIO GEN-DIC 2022 VS/ 2021 [milioni litri a 3 decimali]

Provincia/ Regione	GEN-DIC 2021	GEN-DIC 2022	Var. % 2022 vs/ 2021
Alessandria	197,717	196,986	-0,37
Asti	26,837	23,876	-11,03
Biella	23,260	19,937	-14,29
Cuneo	98,136	99,538	1,43
Novara	18,469	22,292	20,70
Torino	198,360	206,934	4,32
Verbano-Cusio-Ossola	9,556	6,553	-31,43
Vercelli	21,328	18,353	-13,95
<b>Piemonte</b>	<b>593,663</b>	<b>594,469</b>	<b>0,14</b>
Aosta	32,182	30,753	-4,44
<b>Valle d'Aosta</b>	<b>32,182</b>	<b>30,753</b>	<b>-4,44</b>
Genova	389,907	203,398	-47,83
Imperia	12,463	16,780	34,64
La Spezia	47,834	46,708	-2,36
Savona	33,662	32,483	-3,50
<b>Liguria</b>	<b>483,865</b>	<b>299,368</b>	<b>-38,13</b>
Bergamo	187,472	211,950	13,06
Brescia	386,953	419,443	8,40
Como	184,388	169,779	-7,92
Cremona	118,531	112,912	-4,74
Lecco	23,920	20,781	-13,12
Lodi	27,148	19,983	-26,39
Mantova	48,724	44,114	-9,46
Milano	475,079	532,394	12,06
Monza e Brianza	55,188	59,454	7,73
Pavia	85,792	83,586	-2,57
Sondrio	26,460	24,682	-6,72
Varese	59,471	67,636	13,73
<b>Lombardia</b>	<b>1.679,127</b>	<b>1.766,714</b>	<b>5,22</b>
Bolzano	140,355	151,640	8,04
Trento	224,066	220,821	-1,45

Provincia/ Regione	GEN-DIC 2021	GEN-DIC 2022	Var. % 2022 vs/ 2021
<b>Trentino Alto Adige</b>	<b>364,421</b>	<b>372,462</b>	<b>2,21</b>
Gorizia	17,189	17,247	0,34
Pordenone	37,089	41,876	12,91
Trieste	14,588	13,436	-7,90
Udine	121,047	119,183	-1,54
<b>Friuli Venezia Giulia</b>	<b>189,914</b>	<b>191,742</b>	<b>0,96</b>
Belluno	46,737	48,764	4,34
Padova	310,862	288,092	-7,32
Rovigo	48,293	55,154	14,21
Treviso	206,698	231,050	11,78
Venezia	219,586	200,833	-8,54
Verona	242,631	269,243	10,97
Vicenza	277,017	283,873	2,48
<b>Veneto</b>	<b>1.351,824</b>	<b>1.377,009</b>	<b>1,86</b>
Bologna	145,588	155,443	6,77
Ferrara	91,188	88,219	-3,26
Forlì-Cesena	117,290	135,078	15,17
Modena	155,826	159,904	2,62
Parma	106,970	122,324	14,35
Piacenza	217,200	202,686	-6,68
Ravenna	185,996	204,386	9,89
Reggio Emilia	322,149	275,876	-14,36
Rimini	101,898	109,444	7,40
<b>Emilia Romagna</b>	<b>1.444,107</b>	<b>1.453,360</b>	<b>0,64</b>
Arezzo	69,656	70,263	0,87
Firenze	284,922	228,548	-19,79
Grosseto	51,501	48,604	-5,63
Livorno	113,374	139,021	22,62
Lucca	60,560	64,923	7,20
Massa Carrara	29,445	29,693	0,84
Pisa	69,579	74,350	6,86
Pistoia	69,395	60,392	-12,97
Prato	42,125	46,155	9,57

Provincia/ Regione	GEN-DIC 2021	GEN-DIC 2022	Var. % 2022 vs/ 2021
Siena	62,585	60,212	-3,79
<b>Toscana</b>	<b>853,141</b>	<b>822,161</b>	<b>-3,63</b>
Ancona	141,538	136,388	-3,64
Ascoli Piceno	62,714	37,456	-40,28
Fermo	30,858	39,976	29,55
Macerata	58,440	52,034	-10,96
Pesaro Urbino	57,699	58,479	1,35
<b>Marche</b>	<b>351,250</b>	<b>324,334</b>	<b>-7,66</b>
Perugia	249,393	231,510	-7,17
Terni	83,541	62,793	-24,84
<b>Umbria</b>	<b>332,934</b>	<b>294,303</b>	<b>-11,60</b>
Frosinone	105,030	117,265	11,65
Latina	141,375	164,495	16,35
Rieti	61,093	26,015	-57,42
Roma	821,685	808,870	-1,56
Viterbo	111,253	116,257	4,50
<b>Lazio</b>	<b>1.240,437</b>	<b>1.232,902</b>	<b>-0,61</b>
Campobasso	54,882	61,691	12,41
Isernia	7,785	9,891	27,06
<b>Molise</b>	<b>62,666</b>	<b>71,582</b>	<b>14,23</b>
Chieti	146,302	133,651	-8,65
L'aquila	64,077	65,108	1,61
Pescara	48,637	51,483	5,85
Teramo	68,988	62,721	-9,08
<b>Abruzzo</b>	<b>328,004</b>	<b>312,962</b>	<b>-4,59</b>
Avellino	85,930	77,574	-9,72
Benevento	40,962	39,626	-3,26
Caserta	195,355	217,852	11,52
Napoli	629,772	650,548	3,30
Salerno	313,628	308,773	-1,55
<b>Campania</b>	<b>1.265,647</b>	<b>1.294,373</b>	<b>2,27</b>
Bari	321,037	316,883	-1,29
Barletta-Andria-Trani	55,206	56,039	1,51

Provincia/ Regione	GEN-DIC 2021	GEN-DIC 2022	Var. % 2022 vs/ 2021
Brindisi	86,911	75,621	-12,99
Foggia	121,852	121,840	-0,01
Lecce	163,701	158,451	-3,21
Taranto	94,116	118,540	25,95
<b>Puglia</b>	<b>842,822</b>	<b>847,374</b>	<b>0,54</b>
Matera	37,482	32,338	-13,72
Potenza	82,464	90,262	9,46
<b>Basilicata</b>	<b>119,946</b>	<b>122,600</b>	<b>2,21</b>
Catanzaro	85,353	87,471	2,48
Cosenza	120,117	117,883	-1,86
Crotone	44,386	63,804	43,75
Reggio Calabria	105,065	121,673	15,81
Vibo Valenzia	104,200	123,104	18,14
<b>Calabria</b>	<b>459,121</b>	<b>513,935</b>	<b>11,94</b>
Agrigento	87,554	95,373	8,93
Caltanissetta	48,627	51,976	6,89
Catania	252,039	243,178	-3,52
Enna	48,162	45,566	-5,39
Messina	172,482	147,931	-14,23
Palermo	194,951	201,795	3,51
Ragusa	96,228	103,247	7,29
Siracusa	111,652	181,434	62,50
Trapani	126,865	121,114	-4,53
<b>Sicilia</b>	<b>1.138,561</b>	<b>1.191,614</b>	<b>4,66</b>
Cagliari	118,760	109,953	-7,42
Carbonia-Iglesias	0,000	0,000	0,00
Medio Campidano	0,000	0,000	0,00
Nuoro	47,625	46,325	-2,73
Ogliastra	0,000	0,000	0,00
Olbia-Tempio	0,000	0,000	0,00
Oristano	35,884	33,524	-6,58
Sassari	126,572	124,872	-1,34
Sud Sardegna	0,000	0,000	0,00

Provincia/ Regione	GEN-DIC 2021	GEN-DIC 2022	Var. % 2022 vs/ 2021
<b>Sardegna</b>	<b>249,733</b>	<b>246,107</b>	<b>-1,45</b>
<b>ITALIA</b>	<b>9.956,534</b>	<b>10.113,480</b>	<b>1,58</b>



## 5.3.1 DATI REGIONALI BENZINA+GASOLIO GEN-DIC 2022 VS/ 2021

[milioni litri a 3 decimali]

Regione	GEN-DIC 2021	GEN-DIC 2022	Var. % 2022 vs/ 2021
Piemonte	695,824	700,822	0,72
Valle d'Aosta	37,924	36,369	-4,10
Liguria	551,902	364,877	-33,89
Lombardia	2.044,764	2.223,532	8,74
Trentino Alto Adige	405,580	418,087	3,08
Friuli Venezia Giulia	238,690	244,198	2,31
Veneto	1.658,094	1.732,900	4,51
Emilia Romagna	1.721,669	1.774,664	3,08
Toscana	1.080,720	1.048,911	-2,94
Marche	419,982	395,613	-5,80
Umbria	407,907	368,666	-9,62
Lazio	1.513,696	1.550,718	2,45
Molise	68,160	78,364	14,97
Abruzzo	389,790	375,374	-3,70
Campania	1.473,635	1.524,891	3,48
Puglia	974,424	992,301	1,83
Basilicata	133,642	136,668	2,26
Calabria	519,603	593,553	14,23
Sicilia	1.392,258	1.480,753	6,36
Sardegna	395,299	379,958	-3,88
<b>ITALIA</b>	<b>16.123,564</b>	<b>16.421,217</b>	<b>1,85</b>



## 5.3.2 DATI PROVINCIALI BENZINA+GASOLIO GEN-DIC 2022 VS/ 2021

[milioni litri a 3 decimali]

Provincia/ Regione	GEN-DIC 2021	GEN-DIC 2022	Var. % 2022 vs/ 2021
Alessandria	218,767	216,265	-1,14
Asti	30,090	27,372	-9,03
Biella	30,064	26,543	-11,71
Cuneo	107,070	110,961	3,63
Novara	21,085	26,612	26,21
Torino	251,541	261,927	4,13
Verbano-Cusio-Ossola	11,690	8,253	-29,40
Vercelli	25,517	22,889	-10,30
<b>Piemonte</b>	<b>695,824</b>	<b>700,822</b>	<b>0,72</b>
Aosta	37,924	36,369	-4,10
<b>Valle d'Aosta</b>	<b>37,924</b>	<b>36,369</b>	<b>-4,10</b>
Genova	437,720	245,239	-43,97
Imperia	15,252	20,609	35,12
La Spezia	59,396	60,332	1,58
Savona	39,534	38,697	-2,12
<b>Liguria</b>	<b>551,902</b>	<b>364,877</b>	<b>-33,89</b>
Bergamo	221,693	264,591	19,35
Brescia	427,773	478,273	11,81
Como	202,166	186,143	-7,93
Cremona	155,584	153,265	-1,49
Lecco	29,627	27,043	-8,72
Lodi	31,947	24,375	-23,70
Mantova	55,538	50,661	-8,78
Milano	612,844	712,778	16,31
Monza e Brianza	78,160	83,621	6,99
Pavia	99,369	99,614	0,25
Sondrio	42,397	37,656	-11,18
Varese	87,667	105,511	20,35
<b>Lombardia</b>	<b>2.044,764</b>	<b>2.223,532</b>	<b>8,74</b>
Bolzano	155,494	171,236	10,12

Provincia/ Regione	GEN-DIC 2021	GEN-DIC 2022	Var. % 2022 vs/ 2021
Trento	250,086	246,850	-1,29
<b>Trentino Alto Adige</b>	<b>405,580</b>	<b>418,087</b>	<b>3,08</b>
Gorizia	23,984	24,774	3,30
Pordenone	49,334	57,195	15,93
Trieste	22,726	20,486	-9,86
Udine	142,646	141,742	-0,63
<b>Friuli Venezia Giulia</b>	<b>238,690</b>	<b>244,198</b>	<b>2,31</b>
Belluno	58,619	62,863	7,24
Padova	384,884	370,400	-3,76
Rovigo	56,537	66,949	18,42
Treviso	250,538	284,368	13,50
Venezia	268,075	255,465	-4,70
Verona	297,851	332,228	11,54
Vicenza	341,590	360,628	5,57
<b>Veneto</b>	<b>1.658,094</b>	<b>1.732,900</b>	<b>4,51</b>
Bologna	179,376	199,326	11,12
Ferrara	124,094	115,765	-6,71
Forlì-Cesena	135,032	160,233	18,66
Modena	186,017	190,585	2,46
Parma	125,368	149,985	19,64
Piacenza	245,038	230,747	-5,83
Ravenna	221,008	248,331	12,36
Reggio Emilia	388,313	348,302	-10,30
Rimini	117,423	131,389	11,89
<b>Emilia Romagna</b>	<b>1.721,669</b>	<b>1.774,664</b>	<b>3,08</b>
Arezzo	84,122	88,530	5,24
Firenze	382,087	311,062	-18,59
Grosseto	65,710	59,139	-10,00
Livorno	138,202	166,853	20,73
Lucca	73,439	83,093	13,14
Massa Carrara	35,889	37,711	5,08
Pisa	83,037	92,099	10,91
Pistoia	94,299	80,336	-14,81

Provincia/ Regione	GEN-DIC 2021	GEN-DIC 2022	Var. % 2022 vs/ 2021
Prato	52,006	57,933	11,40
Siena	71,929	72,156	0,32
<b>Toscana</b>	<b>1.080,720</b>	<b>1.048,911</b>	<b>-2,94</b>
Ancona	176,707	170,984	-3,24
Ascoli Piceno	78,943	48,724	-38,28
Fermo	32,512	42,322	30,17
Macerata	64,289	59,532	-7,40
Pesaro Urbino	67,531	74,050	9,65
<b>Marche</b>	<b>419,982</b>	<b>395,613</b>	<b>-5,80</b>
Perugia	291,237	280,322	-3,75
Terni	116,671	88,344	-24,28
<b>Umbria</b>	<b>407,907</b>	<b>368,666</b>	<b>-9,62</b>
Frosinone	121,326	137,402	13,25
Latina	154,240	181,618	17,75
Rieti	65,373	30,305	-53,64
Roma	1.025,276	1.045,307	1,95
Viterbo	147,481	156,086	5,83
<b>Lazio</b>	<b>1.513,696</b>	<b>1.550,718</b>	<b>2,45</b>
Campobasso	59,558	67,515	13,36
Isernia	8,602	10,849	26,12
<b>Molise</b>	<b>68,160</b>	<b>78,364</b>	<b>14,97</b>
Chieti	173,573	156,799	-9,66
L'aquila	73,817	73,133	-0,93
Pescara	63,977	70,182	9,70
Teramo	78,423	75,260	-4,03
<b>Abruzzo</b>	<b>389,790</b>	<b>375,374</b>	<b>-3,70</b>
Avellino	95,558	86,879	-9,08
Benevento	46,834	46,566	-0,57
Caserta	221,607	251,537	13,51
Napoli	768,321	799,704	4,08
Salerno	341,316	340,205	-0,33
<b>Campania</b>	<b>1.473,635</b>	<b>1.524,891</b>	<b>3,48</b>
Bari	359,502	363,504	1,11

Provincia/ Regione	GEN-DIC 2021	GEN-DIC 2022	Var. % 2022 vs/ 2021
Barletta-Andria-Trani	63,210	65,322	3,34
Brindisi	104,040	93,326	-10,30
Foggia	141,485	142,614	0,80
Lecce	198,665	195,889	-1,40
Taranto	107,523	131,646	22,44
<b>Puglia</b>	<b>974,424</b>	<b>992,301</b>	<b>1,83</b>
Matera	42,499	37,847	-10,95
Potenza	91,143	98,820	8,42
<b>Basilicata</b>	<b>133,642</b>	<b>136,668</b>	<b>2,26</b>
Catanzaro	99,664	104,374	4,73
Cosenza	136,112	138,852	2,01
Crotone	48,728	71,500	46,73
Reggio Calabria	122,021	143,471	17,58
Vibo Valenzia	113,078	135,356	19,70
<b>Calabria</b>	<b>519,603</b>	<b>593,553</b>	<b>14,23</b>
Agrigento	104,865	114,166	8,87
Caltanissetta	59,068	64,160	8,62
Catania	319,324	319,731	0,13
Enna	55,669	53,432	-4,02
Messina	204,671	181,606	-11,27
Palermo	246,489	268,350	8,87
Ragusa	118,056	129,874	10,01
Siracusa	129,136	199,702	54,65
Trapani	154,979	149,732	-3,39
<b>Sicilia</b>	<b>1.392,258</b>	<b>1.480,753</b>	<b>6,36</b>
Cagliari	142,068	132,712	-6,59
Carbonia-Iglesias	0,000	0,000	0,00
Medio Campidano	0,000	0,000	0,00
Nuoro	62,028	62,400	0,60
Ogliastra	0,000	0,000	0,00
Olbia-Tempio	0,000	0,000	0,00
Oristano	43,921	39,345	-10,42
Sassari	147,282	145,501	-1,21

Provincia/ Regione	GEN-DIC 2021	GEN-DIC 2022	Var. % 2022 vs/ 2021
Sud Sardegna	0,000	0,000	0,00
<b>Sardegna</b>	<b>395,299</b>	<b>379,958</b>	<b>-3,88</b>
<b>ITALIA</b>	<b>16.123,564</b>	<b>16.421,217</b>	<b>1,85</b>



## 6. VENDITE GPL

### 6.1.1 DATI REGIONALI RETE GEN-DIC 2022 VS/ 2021 [milioni litri a 3 decimali]

Regione	GEN-DIC 2021	GEN-DIC 2022	Var. % 2022 vs/ 2021
Piemonte	117,943	127,778	8,34
Valle d'Aosta	0,907	0,893	-1,60
Liguria	11,802	14,875	26,03
Lombardia	172,172	192,403	11,75
Trentino Alto Adige	11,353	12,722	12,06
Friuli Venezia Giulia	5,798	8,001	38,01
Veneto	141,062	154,575	9,58
Emilia Romagna	135,357	145,522	7,51
Toscana	84,832	92,251	8,75
Marche	35,256	38,660	9,65
Umbria	31,059	30,239	-2,64
Lazio	239,163	237,969	-0,50
Molise	2,762	3,129	13,30
Abruzzo	17,231	19,811	14,97
Campania	65,133	71,244	9,38
Puglia	63,397	59,841	-5,61
Basilicata	6,350	6,479	2,03
Calabria	16,384	16,442	0,36
Sicilia	50,059	52,540	4,96
Sardegna	10,610	10,624	0,14
<b>ITALIA</b>	<b>1.218,631</b>	<b>1.295,998</b>	<b>6,35</b>



## 6.1.2 DATI PROVINCIALI RETE GEN-DIC 2022 VS/ 2021 [milioni litri a 3 decimali]

Provincia/ Regione	GEN-DIC 2021	GEN-DIC 2022	Var. % 2022 vs/ 2021
Alessandria	13,330	13,851	3,91
Asti	5,361	6,234	16,28
Biella	2,042	1,660	-18,70
Cuneo	7,147	8,157	14,14
Novara	12,597	14,282	13,38
Torino	68,646	73,393	6,91
Verbano-Cusio-Ossola	2,327	2,767	18,91
Vercelli	6,494	7,434	14,47
<b>Piemonte</b>	<b>117,943</b>	<b>127,778</b>	<b>8,34</b>
Aosta	0,907	0,893	-1,60
<b>Valle d'Aosta</b>	<b>0,907</b>	<b>0,893</b>	<b>-1,60</b>
Genova	5,810	7,552	29,97
Imperia	0,794	0,927	16,70
La Spezia	4,249	5,292	24,56
Savona	0,949	1,104	16,28
<b>Liguria</b>	<b>11,802</b>	<b>14,875</b>	<b>26,03</b>
Bergamo	13,840	16,875	21,92
Brescia	54,715	60,563	10,69
Como	3,107	3,687	18,67
Cremona	5,239	6,698	27,83
Lecco	4,096	4,907	19,80
Lodi	4,292	4,345	1,23
Mantova	11,892	11,661	-1,94
Milano	40,978	45,141	10,16
Monza e Brianza	15,591	17,698	13,51
Pavia	10,197	11,492	12,69
Sondrio	1,194	1,174	-1,67
Varese	7,030	8,163	16,11
<b>Lombardia</b>	<b>172,172</b>	<b>192,403</b>	<b>11,75</b>
Bolzano	3,045	3,381	11,04
Trento	8,308	9,341	12,43

Provincia/ Regione	GEN-DIC 2021	GEN-DIC 2022	Var. % 2022 vs/ 2021
<b>Trentino Alto Adige</b>	<b>11,353</b>	<b>12,722</b>	<b>12,06</b>
Gorizia	0,309	0,371	20,00
Pordenone	2,720	3,425	25,94
Trieste	0,747	1,105	47,93
Udine	2,022	3,100	53,33
<b>Friuli Venezia Giulia</b>	<b>5,798</b>	<b>8,001</b>	<b>38,01</b>
Belluno	1,927	2,280	18,30
Padova	32,742	34,317	4,81
Rovigo	4,767	4,434	-6,98
Treviso	22,100	24,525	10,97
Venezia	36,771	42,661	16,02
Verona	22,407	25,121	12,11
Vicenza	20,349	21,238	4,37
<b>Veneto</b>	<b>141,062</b>	<b>154,575</b>	<b>9,58</b>
Bologna	21,322	22,787	6,87
Ferrara	12,784	12,744	-0,31
Forlì-Cesena	10,859	10,101	-6,98
Modena	27,110	27,932	3,03
Parma	14,897	16,724	12,27
Piacenza	8,234	9,883	20,03
Ravenna	13,171	14,169	7,58
Reggio Emilia	16,115	17,236	6,96
Rimini	10,866	13,946	28,34
<b>Emilia Romagna</b>	<b>135,357</b>	<b>145,522</b>	<b>7,51</b>
Arezzo	10,999	11,508	4,63
Firenze	22,816	25,076	9,90
Grosseto	8,105	7,130	-12,02
Livorno	5,254	5,898	12,25
Lucca	8,366	8,681	3,76
Massa Carrara	4,390	5,045	14,91
Pisa	10,543	12,593	19,45
Pistoia	3,518	4,478	27,29
Prato	4,005	4,432	10,67

Provincia/ Regione	GEN-DIC 2021	GEN-DIC 2022	Var. % 2022 vs/ 2021
Siena	6,836	7,410	8,40
<b>Toscana</b>	<b>84,832</b>	<b>92,251</b>	<b>8,75</b>
Ancona	12,842	14,540	13,22
Ascoli Piceno	8,599	9,788	13,83
Fermo	2,472	2,818	13,97
Macerata	4,830	4,730	-2,07
Pesaro Urbino	6,512	6,783	4,16
<b>Marche</b>	<b>35,256</b>	<b>38,660</b>	<b>9,65</b>
Perugia	19,342	20,569	6,34
Terni	11,717	9,670	-17,47
<b>Umbria</b>	<b>31,059</b>	<b>30,239</b>	<b>-2,64</b>
Frosinone	17,653	17,896	1,38
Latina	11,303	11,188	-1,01
Rieti	5,763	6,356	10,28
Roma	196,997	194,959	-1,03
Viterbo	7,448	7,570	1,64
<b>Lazio</b>	<b>239,163</b>	<b>237,969</b>	<b>-0,50</b>
Campobasso	2,649	2,878	8,65
Isernia	0,113	0,251	122,58
<b>Molise</b>	<b>2,762</b>	<b>3,129</b>	<b>13,30</b>
Chieti	5,303	6,561	23,72
L'aquila	2,234	3,180	42,31
Pescara	1,482	1,651	11,41
Teramo	8,212	8,419	2,52
<b>Abruzzo</b>	<b>17,231</b>	<b>19,811</b>	<b>14,97</b>
Avellino	0,589	0,836	41,98
Benevento	2,709	3,909	44,30
Caserta	23,270	25,359	8,98
Napoli	27,375	30,453	11,24
Salerno	11,190	10,686	-4,50
<b>Campania</b>	<b>65,133</b>	<b>71,244</b>	<b>9,38</b>
Bari	20,754	17,891	-13,80
Barletta-Andria-Trani	4,147	3,034	-26,83

Provincia/ Regione	GEN-DIC 2021	GEN-DIC 2022	Var. % 2022 vs/ 2021
Brindisi	6,510	8,090	24,27
Foggia	4,938	4,085	-17,27
Lecce	16,095	15,695	-2,49
Taranto	10,953	11,046	0,85
<b>Puglia</b>	<b>63,397</b>	<b>59,841</b>	<b>-5,61</b>
Matera	2,312	2,643	14,31
Potenza	4,038	3,836	-5,00
<b>Basilicata</b>	<b>6,350</b>	<b>6,479</b>	<b>2,03</b>
Catanzaro	4,003	3,998	-0,14
Cosenza	4,447	4,510	1,43
Crotone	0,998	0,914	-8,38
Reggio Calabria	6,234	6,394	2,57
Vibo Valenzia	0,702	0,625	-10,88
<b>Calabria</b>	<b>16,384</b>	<b>16,442</b>	<b>0,36</b>
Agrigento	0,513	0,691	34,75
Caltanissetta	0,249	0,429	72,26
Catania	5,381	6,612	22,87
Enna	1,680	1,244	-25,97
Messina	9,641	10,110	4,87
Palermo	22,101	25,752	16,52
Ragusa	3,821	2,047	-46,43
Siracusa	3,611	2,474	-31,47
Trapani	3,062	3,182	3,92
<b>Sicilia</b>	<b>50,059</b>	<b>52,540</b>	<b>4,96</b>
Cagliari	4,054	4,074	0,49
Carbonia-Iglesias	0,000	0,000	0,00
Medio Campidano	0,000	0,000	0,00
Nuoro	0,645	0,647	0,28
Ogliastra	0,000	0,000	0,00
Olbia-Tempio	0,000	0,000	0,00
Oristano	0,762	0,620	-18,62
Sassari	3,734	4,034	8,03
Sud Sardegna	1,414	1,249	-11,70

Provincia/ Regione	GEN-DIC 2021	GEN-DIC 2022	Var. % 2022 vs/ 2021
<b>Sardegna</b>	<b>10,610</b>	<b>10,624</b>	<b>0,14</b>
<b>ITALIA</b>	<b>1.218,631</b>	<b>1.295,998</b>	<b>6,35</b>

[NC = variazione % non calcolabile nel caso di importi pari a zero nell'anno precedente e maggiori di zero in quello seguente]



## 6.2.1 DATI REGIONALI EXTRARETE GEN-DIC 2022 VS/ 2021 [milioni litri a 3 decimali]

Regione	GEN-DIC 2021	GEN-DIC 2022	Var. % 2022 vs/ 2021
Piemonte	37,251	62,277	67,18
Valle d'Aosta	0,036	0,235	545,00
Liguria	15,409	19,331	25,45
Lombardia	42,556	64,946	52,61
Trentino Alto Adige	1,169	1,222	4,51
Friuli Venezia Giulia	4,305	2,138	-50,34
Veneto	147,898	209,737	41,81
Emilia Romagna	391,112	408,615	4,48
Toscana	39,756	44,805	12,70
Marche	51,231	63,065	23,10
Umbria	8,021	12,148	51,45
Lazio	189,307	194,679	2,84
Molise	1,449	1,440	-0,63
Abruzzo	18,949	20,740	9,45
Campania	244,928	252,178	2,96
Puglia	54,296	60,796	11,97
Basilicata	3,787	8,901	135,05
Calabria	10,112	13,422	32,74
Sicilia	68,842	44,334	-35,60
Sardegna	8,821	8,245	-6,53
<b>ITALIA</b>	<b>1.339,235</b>	<b>1.493,252</b>	<b>11,50</b>

[NC = variazione % non calcolabile nel caso di importi pari a zero nell'anno precedente e maggiori di zero in quello seguente]



## 6.2.2 DATI PROVINCIALI EXTRARETE I-XII 2022 VS/ 2021 [milioni litri a 3 decimali]

Provincia/ Regione	GEN-DIC 2021	GEN-DIC 2022	Var. % 2022 vs/ 2021
Alessandria	6,205	7,943	28,01
Asti	0,000	0,000	0,00
Biella	0,027	0,089	0,00
Cuneo	12,295	10,533	-14,33
Novara	1,213	1,916	58,02
Torino	17,511	41,796	138,68
Verbano-Cusio-Ossola	0,000	0,000	0,00
Vercelli	0,000	0,000	0,00
<b>Piemonte</b>	<b>37,251</b>	<b>62,277</b>	<b>67,18</b>
Aosta	0,036	0,235	545,00
<b>Valle d'Aosta</b>	<b>0,036</b>	<b>0,235</b>	<b>545,00</b>
Genova	13,600	17,516	28,79
Imperia	0,000	0,000	0,00
La Spezia	0,138	0,009	-93,42
Savona	1,671	1,805	8,05
<b>Liguria</b>	<b>15,409</b>	<b>19,331</b>	<b>25,45</b>
Bergamo	1,280	1,951	52,41
Brescia	6,454	5,741	-11,04
Como	0,000	0,118	0,00
Cremona	15,811	15,940	0,82
Lecco	0,000	0,000	0,00
Lodi	0,222	0,487	119,67
Mantova	0,104	22,994	22.089,47
Milano	13,348	13,675	2,45
Monza e Brianza	1,084	0,175	-83,89
Pavia	2,809	1,529	-45,57
Sondrio	0,962	2,263	135,35
Varese	0,484	0,073	-84,96
<b>Lombardia</b>	<b>42,556</b>	<b>64,946</b>	<b>52,61</b>
Bolzano	1,031	0,784	-23,99
Trento	0,138	0,438	217,11

Provincia/ Regione	GEN-DIC 2021	GEN-DIC 2022	Var. % 2022 vs/ 2021
<b>Trentino Alto Adige</b>	<b>0,809</b>	<b>1,013</b>	<b>25,17</b>
Gorizia	0,125	0,122	-2,90
Pordenone	1,013	0,545	-46,14
Trieste	0,000	0,000	0,00
Udine	2,565	0,933	-63,64
<b>Friuli Venezia Giulia</b>	<b>3,703</b>	<b>1,600</b>	<b>-56,80</b>
Belluno	0,656	0,776	18,28
Padova	20,582	41,129	99,83
Rovigo	3,681	6,919	87,95
Treviso	2,902	2,438	-15,98
Venezia	39,796	49,882	25,34
Verona	38,691	40,029	3,46
Vicenza	2,367	2,885	21,89
<b>Veneto</b>	<b>108,675</b>	<b>144,058</b>	<b>32,56</b>
Bologna	16,611	18,575	11,82
Ferrara	1,983	2,525	27,31
Forlì-Cesena	25,357	27,946	10,21
Modena	6,290	5,745	-8,67
Parma	213,368	224,294	5,12
Piacenza	2,754	2,645	-3,96
Ravenna	2,291	2,407	5,08
Reggio Emilia	12,377	13,228	6,87
Rimini	5,149	4,800	-6,78
<b>Emilia Romagna</b>	<b>286,180</b>	<b>302,164</b>	<b>5,59</b>
Arezzo	3,889	4,727	21,55
Firenze	13,200	13,959	5,74
Grosseto	0,551	0,893	62,05
Livorno	0,804	0,396	-50,68
Lucca	0,078	0,142	81,40
Massa Carrara	2,978	3,367	13,06
Pisa	1,138	1,093	-3,99
Pistoia	5,012	7,926	58,14
Prato	0,011	0,005	-50,00

Provincia/ Regione	GEN-DIC 2021	GEN-DIC 2022	Var. % 2022 vs/ 2021
Siena	2,471	1,156	-53,20
<b>Toscana</b>	<b>39,756</b>	<b>44,805</b>	<b>12,70</b>
Ancona	25,127	35,266	40,35
Ascoli Piceno	1,084	0,400	-63,09
Fermo	0,922	1,516	64,50
Macerata	22,680	24,383	7,51
Pesaro Urbino	1,420	1,500	5,63
<b>Marche</b>	<b>51,231</b>	<b>63,065</b>	<b>23,10</b>
Perugia	5,539	9,043	63,24
Terni	2,482	3,105	25,13
<b>Umbria</b>	<b>8,021</b>	<b>12,148</b>	<b>51,45</b>
Frosinone	6,267	5,785	-7,69
Latina	7,585	10,014	32,02
Rieti	0,000	0,000	0,00
Roma	170,330	172,575	1,32
Viterbo	5,125	6,305	23,02
<b>Lazio</b>	<b>189,307</b>	<b>194,679</b>	<b>2,84</b>
Campobasso	0,256	0,000	-100,00
Isernia	1,193	1,440	20,73
<b>Molise</b>	<b>1,449</b>	<b>1,440</b>	<b>-0,63</b>
Chieti	13,081	15,262	16,68
L'aquila	1,338	1,420	6,11
Pescara	3,867	2,996	-22,52
Teramo	0,664	1,062	60,00
<b>Abruzzo</b>	<b>18,949</b>	<b>20,740</b>	<b>9,45</b>
Avellino	5,127	5,296	3,30
Benevento	6,576	4,970	-24,41
Caserta	26,903	28,263	5,05
Napoli	189,397	192,983	1,89
Salerno	16,926	20,667	22,11
<b>Campania</b>	<b>244,928</b>	<b>252,178</b>	<b>2,96</b>
Bari	20,489	28,817	40,65
Barletta-Andria-Trani	0,769	0,836	8,75

Provincia/ Regione	GEN-DIC 2021	GEN-DIC 2022	Var. % 2022 vs/ 2021
Brindisi	4,274	5,350	25,18
Foggia	7,712	5,901	-23,48
Lecce	16,493	14,599	-11,49
Taranto	4,560	5,292	16,07
<b>Puglia</b>	<b>54,296</b>	<b>60,796</b>	<b>11,97</b>
Matera	1,958	6,818	248,19
Potenza	1,829	2,083	13,92
<b>Basilicata</b>	<b>3,787</b>	<b>8,901</b>	<b>135,05</b>
Catanzaro	1,669	2,556	53,16
Cosenza	3,523	3,992	13,31
Crotone	1,556	2,332	49,88
Reggio Calabria	2,394	3,552	48,37
Vibo Valenzia	0,969	0,989	2,06
<b>Calabria</b>	<b>10,112</b>	<b>13,422</b>	<b>32,74</b>
Agrigento	0,455	2,902	538,40
Caltanissetta	0,429	0,324	-24,58
Catania	20,051	21,387	6,66
Enna	11,261	0,245	-97,82
Messina	2,492	3,540	42,01
Palermo	20,791	8,937	-57,01
Ragusa	6,272	2,482	-60,43
Siracusa	6,156	4,138	-32,78
Trapani	0,936	0,380	-59,42
<b>Sicilia</b>	<b>68,842</b>	<b>44,334</b>	<b>-35,60</b>
Cagliari	3,685	2,452	-33,45
Carbonia-Iglesias	0,000	0,000	0,00
Medio Campidano	0,000	0,000	0,00
Nuoro	1,065	1,443	35,49
Ogliastra	0,000	0,000	0,00
Olbia-Tempio	0,000	0,000	0,00
Oristano	2,211	1,893	-14,39
Sassari	1,805	2,456	36,05
Sud Sardegna	0,055	0,000	-100,00

Provincia/ Regione	GEN-DIC 2021	GEN-DIC 2022	Var. % 2022 vs/ 2021
<b>Sardegna</b>	<b>8,821</b>	<b>8,245</b>	<b>-6,53</b>
<b>ITALIA</b>	<b>1.339,235</b>	<b>1.493,252</b>	<b>11,50</b>

[NC = variazione % non calcolabile nel caso di importi pari a zero nell'anno precedente e diversi da zero nell'anno in corso]



## 6.3.1 DATI REGIONALI RETE+EXTRARETE GEN-DIC 2022 VS/ 2021

[milioni litri a 3 decimali]

Regione	GEN-DIC 2021	GEN-DIC 2022	Var. % 2022 vs/ 2021
Piemonte	155,194	190,056	22,46
Valle d'Aosta	0,944	1,127	19,46
Liguria	27,212	34,206	25,70
Lombardia	214,728	257,349	19,85
Trentino Alto Adige	12,522	13,944	11,35
Friuli Venezia Giulia	10,103	10,139	0,36
Veneto	288,960	364,313	26,08
Emilia Romagna	526,469	554,137	5,26
Toscana	124,588	137,055	10,01
Marche	86,488	101,724	17,62
Umbria	39,080	42,387	8,46
Lazio	428,470	432,648	0,98
Molise	4,210	4,569	8,51
Abruzzo	36,180	40,550	12,08
Campania	310,062	323,422	4,31
Puglia	117,694	120,637	2,50
Basilicata	10,137	15,380	51,72
Calabria	26,496	29,864	12,71
Sicilia	118,901	96,874	-18,53
Sardegna	19,431	18,869	-2,89
<b>ITALIA</b>	<b>2.557,866</b>	<b>2.789,250</b>	<b>9,05</b>



## 6.3.2 DATI PROVINCIALI RETE+EXTRARETE GEN-DIC 2022 VS/ 2021

[milioni litri a 3 decimali]

Provincia/ Regione	GEN-DIC 2021	GEN-DIC 2022	Var. % 2022 vs/ 2021
Alessandria	19,534	21,794	11,57
Asti	5,361	6,234	16,28
Biella	2,069	1,749	-15,47
Cuneo	19,442	18,691	-3,86
Novara	13,810	16,198	17,30
Torino	86,157	115,188	33,70
Verbano-Cusio-Ossola	2,327	2,767	18,91
Vercelli	6,494	7,434	14,47
<b>Piemonte</b>	<b>155,194</b>	<b>190,056</b>	<b>22,46</b>
Aosta	0,944	1,127	19,46
<b>Valle d'Aosta</b>	<b>0,944</b>	<b>1,127</b>	<b>19,46</b>
Genova	19,411	25,068	29,15
Imperia	0,794	0,927	16,70
La Spezia	4,387	5,301	20,85
Savona	2,620	2,909	11,03
<b>Liguria</b>	<b>27,212</b>	<b>34,206</b>	<b>25,70</b>
Bergamo	15,120	18,825	24,50
Brescia	61,168	66,304	8,40
Como	3,107	3,805	22,47
Cremona	21,051	22,638	7,54
Lecco	4,096	4,907	19,80
Lodi	4,514	4,832	7,05
Mantova	11,995	34,655	188,91
Milano	54,325	58,816	8,27
Monza e Brianza	16,675	17,873	7,18
Pavia	13,006	13,021	0,11
Sondrio	2,156	3,438	59,44
Varese	7,514	8,236	9,61
<b>Lombardia</b>	<b>214,728</b>	<b>257,349</b>	<b>19,85</b>
Bolzano	4,076	4,165	2,19

Provincia/ Regione	GEN-DIC 2021	GEN-DIC 2022	Var. % 2022 vs/ 2021
Trento	8,446	9,779	15,78
<b>Trentino Alto Adige</b>	<b>12,522</b>	<b>13,944</b>	<b>11,35</b>
Gorizia	0,494	0,551	11,40
Pordenone	3,980	4,127	3,70
Trieste	0,747	1,105	47,93
Udine	4,881	4,356	-10,76
<b>Friuli Venezia Giulia</b>	<b>10,103</b>	<b>10,139</b>	<b>0,36</b>
Belluno	2,798	3,185	13,84
Padova	59,976	100,528	67,61
Rovigo	10,414	13,731	31,86
Treviso	25,905	27,815	7,38
Venezia	91,185	113,296	24,25
Verona	75,234	80,859	7,48
Vicenza	23,449	24,898	6,18
<b>Veneto</b>	<b>288,960</b>	<b>364,313</b>	<b>26,08</b>
Bologna	44,774	47,706	6,55
Ferrara	15,566	16,035	3,01
Forlì-Cesena	44,748	47,932	7,11
Modena	35,618	35,933	0,88
Parma	306,548	320,677	4,61
Piacenza	12,188	13,181	8,14
Ravenna	16,026	17,431	8,77
Reggio Emilia	33,355	35,366	6,03
Rimini	17,647	19,878	12,64
<b>Emilia Romagna</b>	<b>526,469</b>	<b>554,137</b>	<b>5,26</b>
Arezzo	16,306	17,731	8,74
Firenze	40,252	42,879	6,53
Grosseto	8,883	8,772	-1,25
Livorno	6,299	6,452	2,42
Lucca	8,443	8,821	4,48
Massa Carrara	8,377	9,555	14,06
Pisa	12,204	14,342	17,52
Pistoia	10,501	15,500	47,61

Provincia/ Regione	GEN-DIC 2021	GEN-DIC 2022	Var. % 2022 vs/ 2021
Prato	4,016	4,436	10,46
Siena	9,306	8,566	-7,95
<b>Toscana</b>	<b>124,588</b>	<b>137,055</b>	<b>10,01</b>
Ancona	37,969	49,806	31,18
Ascoli Piceno	9,683	10,188	5,22
Fermo	3,394	4,334	27,69
Macerata	27,510	29,113	5,83
Pesaro Urbino	7,932	8,283	4,42
<b>Marche</b>	<b>86,488</b>	<b>101,724</b>	<b>17,62</b>
Perugia	24,881	29,612	19,01
Terni	14,199	12,775	-10,03
<b>Umbria</b>	<b>39,080</b>	<b>42,387</b>	<b>8,46</b>
Frosinone	23,919	23,681	-1,00
Latina	18,887	21,202	12,25
Rieti	5,763	6,356	10,28
Roma	367,327	367,534	0,06
Viterbo	12,573	13,875	10,35
<b>Lazio</b>	<b>428,470</b>	<b>432,648</b>	<b>0,98</b>
Campobasso	2,905	2,878	-0,94
Isernia	1,305	1,691	29,53
<b>Molise</b>	<b>4,210</b>	<b>4,569</b>	<b>8,51</b>
Chieti	18,384	21,823	18,71
L'aquila	3,572	4,600	28,75
Pescara	5,349	4,647	-13,12
Teramo	8,875	9,481	6,82
<b>Abruzzo</b>	<b>36,180</b>	<b>40,550</b>	<b>12,08</b>
Avellino	5,716	6,132	7,28
Benevento	9,285	8,879	-4,37
Caserta	50,173	53,622	6,87
Napoli	216,773	223,436	3,07
Salerno	28,115	31,353	11,52
<b>Campania</b>	<b>310,062</b>	<b>323,422</b>	<b>4,31</b>
Bari	41,243	46,708	13,25

Provincia/ Regione	GEN-DIC 2021	GEN-DIC 2022	Var. % 2022 vs/ 2021
Barletta-Andria-Trani	3,949	2,936	-25,64
Brindisi	4,916	3,871	-21,26
Foggia	10,784	13,440	24,63
Lecce	12,650	9,986	-21,05
Taranto	32,588	30,293	-7,04
<b>Puglia</b>	15,513	16,338	5,32
Matera	<b>117,694</b>	<b>120,637</b>	<b>2,50</b>
Potenza	4,270	9,461	121,54
<b>Basilicata</b>	5,867	5,919	0,90
Catanzaro	<b>10,137</b>	<b>15,380</b>	<b>51,72</b>
Cosenza	5,672	6,554	15,54
Crotone	7,970	8,503	6,68
Reggio Calabria	2,554	3,247	27,12
Vibo Valenzia	8,628	9,946	15,28
<b>Calabria</b>	1,671	1,614	-3,37
Agrigento	<b>26,496</b>	<b>29,864</b>	<b>12,71</b>
Caltanissetta	0,967	3,592	271,43
Catania	0,678	0,753	10,99
Enna	25,432	27,999	10,09
Messina	12,941	1,489	-88,49
Palermo	12,133	13,650	12,50
Ragusa	42,892	34,689	-19,12
Siracusa	10,094	4,529	-55,13
Trapani	9,766	6,612	-32,30
<b>Sicilia</b>	3,998	3,561	-10,91
Cagliari	<b>118,901</b>	<b>96,874</b>	<b>-18,53</b>
Carbonia-Iglesias	7,739	6,527	-15,67
Medio Campidano	0,000	0,000	0,00
Nuoro	0,000	0,000	0,00
Ogliastra	1,711	2,091	22,21
Olbia-Tempio	0,000	0,000	NC
Oristano	0,000	0,000	0,00
Sassari	2,972	2,512	-15,47

Provincia/ Regione	GEN-DIC 2021	GEN-DIC 2022	Var. % 2022 vs/ 2021
Sud Sardegna	1,469	1,249	-14,98
<b>Sardegna</b>	<b>19,431</b>	<b>18,869</b>	<b>-2,89</b>
<b>ITALIA</b>	<b>2.557,866</b>	<b>2.789,250</b>	<b>9,05</b>

[NC = variazione % non calcolabile nel caso di importi pari a zero nell'anno precedente e maggiori di zero in quello seguente]

