



METEO-CARBURANTI: IL PREZZO CHE FA – N. 24/23

Rapporto settimanale Figisc Anisa Confcommercio

Venerdì 14 LUGLIO 2023
 a cura di FIGISC ANISA CONFCOMMERCIO



PREVISIONI PREZZO MEDIO ITALIA NEI PROSSIMI QUATTRO GIORNI:

➔ **PREZZI IN AUMENTO (+1,0/+1,5 CENT/LITRO)** ←

I NUMERI SIGNIFICATIVI DAL 07/07/2023 AL 14/07/2023

	GIO 06/07	GIO 13/07	Var. ±
Quotazione greggio Brent \$/bar.	76,52	81,36	+4,84
Cambio US\$/€	1,0899	1,1182	+0,0283
Quotazione greggio Brent €/bar.	70,21	72,76	+2,55
Quotazione Mediterraneo benzina €/lt. SIVA	0,568	0,598	+0,030
Quotazione Mediterraneo gasolio €/lt. SIVA	0,568	0,589	+0,021
Prezzo medio Italia benzina €/lt. [♦]	1,910	1,923	+0,013
Prezzo medio Italia gasolio €/lt. [♦]	1,751	1,769	+0,018

[♦] Prezzo medio tra modalità «self» e modalità «servito»

COMPOSIZIONE PREZZO MEDIO TRA SELF E SERVITO ITALIA

MEDIA DAL 07/07/2023 AL 13/07/2023 - €/LITRO

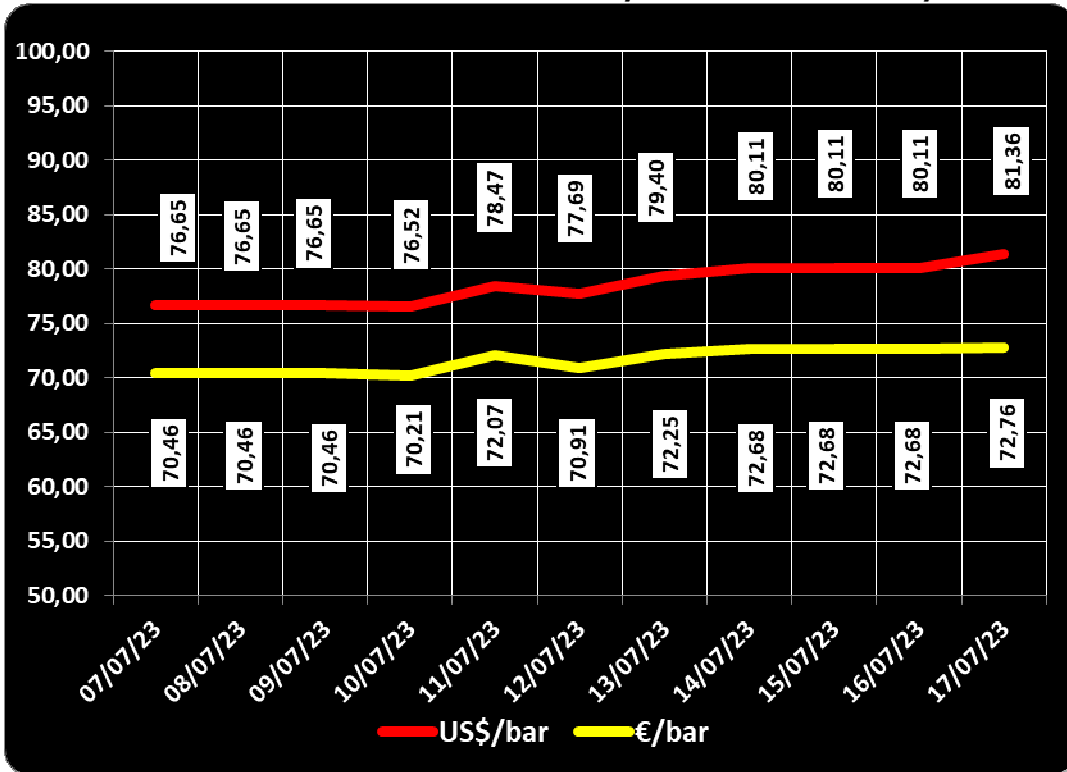
COMPOSIZIONE	BENZINA	%	GASOLIO	%
PREZZO FINALE	1,915	100,00%	1,758	100,00%
di cui: imposte [accisa+IVA]	1,074	56,11%	0,934	53,15%
Quotazione prodotto Mediterraneo	0,581	30,33%	0,584	33,20%
Oneri e margini distribuzione	0,260	13,56%	0,240	13,65%

DIFFERENZE SU MEDIA ARITMETICA A 27 PAESI U.E. – 10/07/2023 €/LITRO

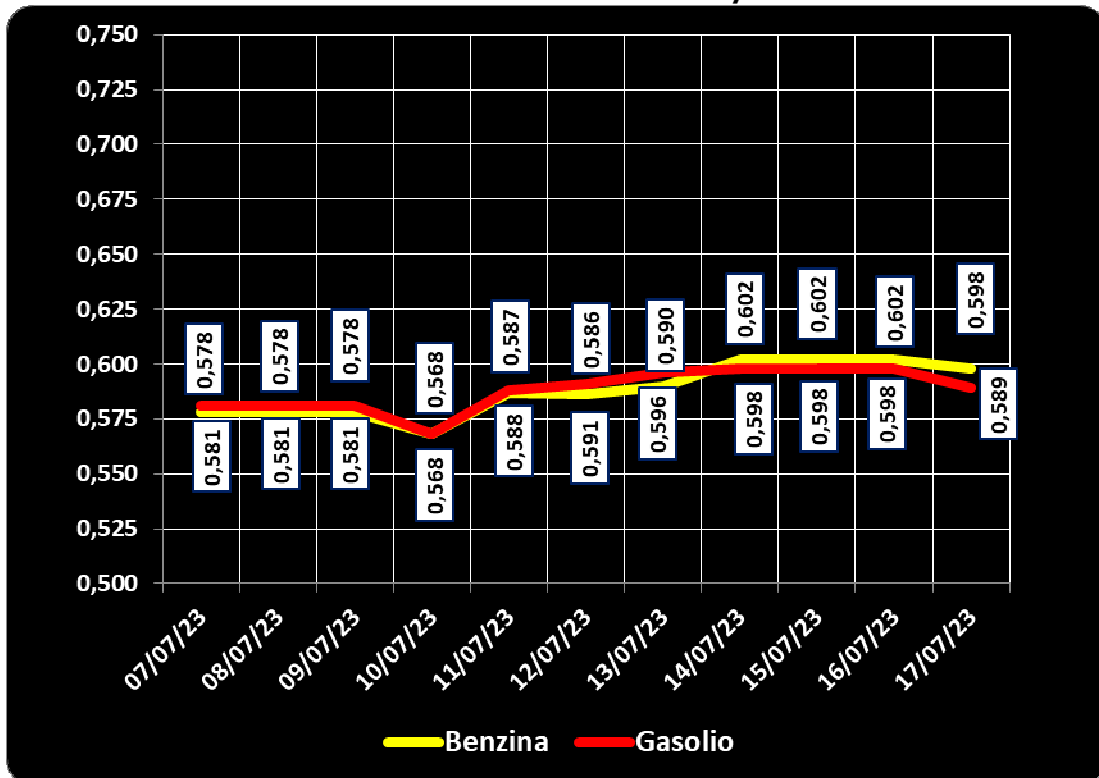
COMPONENTI	BENZINA			GASOLIO		
	ITALIA	MEDIA U.E.	DELTA	ITALIA	MEDIA U.E.	DELTA
PREZZO CONSUMO	1,845	1,620	+0,225	1,684	1,516	+0,168
IMPOSTE	1,061	0,833	+0,228	0,921	0,711	+0,210
PREZZO INDUSTRIALE	0,784	0,787	-0,003	0,763	0,805	-0,042

Meteo carburanti: il prezzo che fa – N. 24/2023 – 14.07.2023
 FIGISC ANISA CONFCOMMERCIO

07.07.2023 – 17.07.2023 – DOLLARI/BARILE ED EURO/BARILE



QUOTAZIONE CIF MEDITERRANEO BENZINA E GASOLIO
 07.07.2023 – 17.07.2023 - €/LITRO





BEARZI, FIGISC: NEI PROSSIMI 4 GIORNI PREZZI IN AUMENTO [+1,0/+1,5 €/LITRO]. SUI CARBURANTI IN ITALIA PESANO IMPOSTE PER IL 56,1 % SULLA BENZINA E 53,2 % SUL GASOLIO NONCHÈ SUPERIORI ALLA MEDIA COMUNITARIA DI +21,7 EUROCENT/LITRO

Bruno BEARZI, Presidente Nazionale della FIGISC CONFCOMMERCIO per i prossimi giorni sottolinea che IL MERCATO È ANCORA CONTRASSEGNA TO DA NOTEVOLE VOLATILITÀ TRA RIALZI E FLESSIONI A GIORNI ALTERNI. SUL MERCATO DEI FUTURES IL BRENT MARCA QUOTAZIONI SU CIRCA 80-82 DOLLARI/BARILE PER GLI ATTUALI CONTRATTI FINO A NOVEMBRE, IL GASOLIO SUL MERCATO EUROPEO REGISTRA, PER CONTRATTI ATTUALI FINO A OTTOBRE, QUOTAZIONI SU 750-765 DOLLARI/TONNELLATA. LA PREVISIONE SULL'ANDAMENTO NEI PROSSIMI QUATTRO GIORNI, SUGGERISCE UNA ASPETTATIVA, IN VIA DI PRUDENZIALE ATTESA, DI PREZZI TENDENZIALMENTE IN RIALZO, ALMENO IN PRIMA BATTUTA, ENTRO UN RANGE - IN MEDIA DEI PRODOTTI - DI 1,0/1,5 CENT LITRO IN PIÙ.

Nell'arco della settimana, dal giovedì precedente 06/07 ad ieri, il **GREGGIO** di riferimento **BRENT È AUMENTATO con una variazione di +2,55 euro/barile**, ossia da 70,21 a euro/barile 72,76, con media settimanale uguale a 72,03, con un tasso valutario medio di **CAMBIO EURO/DOLLARO BEN APPREZZATO** [con media settimanale pari a 1,0973 dollari per un euro contro 1,0881, media della settimana prima]; la **QUOTAZIONE CIF** di riferimento **MEDITERRANEO** dei **PRODOTTI LAVORATI** è **AUMENTATA di +2,1 cent/litro per il gasolio** [da euro/litro 0,568 a 0,589 con 0,591 di media settimanale] ed è **AUMENTATA IN MISURA di +3,0 cent/litro per la benzina** [ossia da euro/litro 0,568 a 0,598, con media settimanale di 0,592], e, **CON IVA, LE VARIAZIONI DEI PRODOTTI SONO, quindi, RISPETTIVAMENTE, DI +2,6 E DI +3,7 CENT/LITRO.**

Rispetto alla dinamica dei prodotti sulla piazza internazionale del Mediterraneo, i **PREZZI PRATICATI ALLA POMPA IN MEDIA TRA "SELF" E "SERVITO"** IN ITALIA da giovedì 6 luglio **SONO VARIATI di +1,3 cent/litro per la benzina e di +1,8 cent/litro per il gasolio** ed in **media ponderale** (in base al *mix* dei consumi) **tra i due prodotti LA VARIAZIONE è così pari a +1,6 cent/litro**; per la **modalità "self"**, la variazione per la benzina è stata **pari a +1,4 cent/litro e pari a +1,8 cent/litro per il gasolio** (ossia **in media tra i consumi dei prodotti pari cioè a +1,7**), e per la **modalità "servito"**, la variazione è **pari a +1,2 cent/litro per la benzina ed a +1,6 per il gasolio** (**in media cioè tra i consumi dei prodotti pari a +1,5**), mentre i **PREZZI CONSIGLIATI DELLE COMPAGNIE** - cosa diversa da quelli effettivamente praticati - hanno avuto, comprendendovi quindi in più anche la giornata odierna, **VARIAZIONE pari a +1,3 cent/litro per la benzina e a +1,7 cent/litro per il gasolio** [in media tra i consumi dei prodotti pari a +1,6].

Lo scorso venerdì 07/07/2023, è stata avanzata una previsione sull'andamento dei **PREZZI, PREVISTI NELLA MEDIA DEI DUE PRODOTTI, ULTERIORMENTE IN RELATIVA STABILITÀ, ALMENO IN PRIMA BATTUTA, CON UN RANGE DI VARIAZIONE DI 0,5 CENT/LITRO IN MENO OD IN PIÙ, PER I SUCCESSIVI QUATTRO GIORNI**, che è stata confermata, anche a fronte di un andamento delle quotazioni internazionali dei prodotti finiti che hanno marcato un aumento di +0,9 per il gasolio e di +1,1 cent/litro per la benzina.

Nei **primi quattro giorni** da venerdì 7 luglio, i **PREZZI PRATICATI, QUALE MEDIA TRA "SELF" E "SERVITO"**, IN ITALIA SONO VARIATI di +0,6 cent/litro per la benzina e di +0,7 cent/litro per il gasolio, in media ponderale (in base al *mix* dei consumi) tra i due prodotti **LA VARIAZIONE è pari +0,7 cent/ litro**; per la **modalità "self"**, **LA VARIAZIONE** per la benzina è pari a +0,6 cent/ litro e pari a +0,7 cent/litro per il gasolio (in media tra i consumi dei prodotti cioè **pari a +0,7**), mentre per la **modalità in "servito"**, **LA VARIAZIONE** è pari a +0,5 cent/litro per la benzina e a +0,6 cent/litro per il gasolio (in media tra i consumi dei prodotti **pari a +0,6**), mentre i **PREZZI CONSIGLIATI** delle compagnie hanno avuto, includendovi anche il quinto giorno, **VARIAZIONE** pari a +1,0 cent/litro per la benzina ed a +1,2 cent/litro per il gasolio [in media tra i consumi dei prodotti **pari a +1,1 cent/litro**].

Nella settimana, i prodotti in rete sono stati venduti a prezzi di vendita mediamente più sostenuti nell'ordine di circa cent/litro 31,8 in modalità "servito" e di circa 14,4 in modalità "self" per la benzina e di circa cent/litro 29,1 in modalità "servito" e di circa 11,4 in modalità "self" per il gasolio, rispetto ai prezzi di cessione in extra rete riservati agli operatori indipendenti [le "pompe bianche" e la grande distribuzione].

In un mese esatto [ovverossia dal giorno 14 giugno 2023], **le quotazioni internazionali del greggio sono variate di +3,0 cent/litro, mentre quelle dei prodotti finiti sono variate per la benzina di +2,8 cent/litro e di +3,8 cent/litro per il gasolio [tutti i valori sono con IVA], mentre i prezzi nazionali alla pompa sono variati di +1,9 cent/litro per la benzina e di +2,6 cent/litro per il gasolio.**

Pertanto, vi sono ad oggi presupposti per una aspettativa di **PREZZI, NELLA MEDIA DEI DUE PRODOTTI, IN AUMENTO, ALMENO IN PRIMA BATTUTA, CON UN RANGE DI VARIAZIONE DI 1,0/1,5 CENT/LITRO IN PIÙ, PER I PROSSIMI QUATTRO GIORNI.**

Le previsioni non possono andare oltre il termine ravvicinato di 4 giorni in considerazione delle variabili di mercato (greggio, cambio, ecc.).

Al monitoraggio – effettuato in collaborazione con **ASSOPETROLI-ASSOENERGIA** – dei prezzi pubblicati dalla Commissione Europea risulta che **nella rilevazione del 10 luglio 2023 lo "stacco Italia delle imposte sui carburanti"** [quante imposte si pagano **IN PIÙ OD IN MENO** in Italia rispetto alla media dei ventisette Paesi U.E.] è pari a +22,8 cent/litro per la benzina e +21,0 per il gasolio [in media ponderale tra i prodotti +21,7], rispetto alla media dei Paesi dell'area monetaria euro è pari a +18,7 cent/litro per la benzina e +17,6 per il gasolio [in media ponderale tra i prodotti +18,0], nella situazione successiva al ripristino dell'accisa "piena".

Le imposte, nella settimana dal 7 luglio al 13 luglio, hanno inciso sul prezzo finale della benzina per il 56,11 % e per il 53,15 % su quello del gasolio.

LA RILEVAZIONE COMUNITARIA DEI PREZZI DI DATA 10.07.2023 EVIDENZIA CHE LA BENZINA IN ITALIA HA IL SESTO, ED IL GASOLIO IL QUARTO PREZZO PIÙ ELEVATO DELLA INTERA UNIONE EUROPEA (erano rispettivamente il sesto ed il quarto anche nella rilevazione del 03.07.2023).

Per quanto attiene ai **prezzi praticati in autostrada, Massimo TERZI, il Presidente Nazionale ANISA CONFCOMMERCIO**, l'organizzazione che raggruppa i ge-

stori delle aree di servizio della rete autostradale sottolinea che «nella settimana dal 5 luglio all'11 luglio 2023 i prezzi lungo la rete viaria gerarchica più rilevante per il Paese sono stati mediamente superiori [su una valutazione ponderale sia del *mix* dei prodotti che di quello delle modalità di servizio] di 9,7 cent/litro [da un minimo di 7,7 per la modalità "self" (6,6 per la benzina e 8,0 per il gasolio) ad un massimo di 15,8 per la modalità "servito" (14,2 per la benzina e 16,2 per il gasolio)] alla media di quelli praticati sulla rete "colorata" e di 14,7 cent/litro [da un minimo di 9,4 per la modalità "self" (8,1 per la benzina e 9,7 per il gasolio) ad un massimo di 30,5 per la modalità "servito" (28,6 per la benzina e 31,0 per il gasolio)] rispetto alla rete *no-logo*, con una differenza rispetto ai valori registrati nella antecedente settimana dal 28 giugno al 4 luglio 2023 [pari a +9,7 cent/litro verso la rete "colorata", +14,4 verso la rete *no-logo*] di ZERO cent/litro verso la rete "colorata" e di +0,3 cent/litro verso la rete c.d. *no-logo*; per quanto attiene agli altri prodotti, sem-pre nella settimana dal 5 luglio all'11 luglio 2023, il prezzo del gpl in autostrada è più elevato di cent/litro 11,9 (ossia 16,6 % in più) rispetto alla media della rete "colorata" e di 14,2 cent/litro (20,4 % in più) rispetto ai *no-logo* (nella settimana antecedente dal 28 giugno al 4 luglio 2023 i valori rilevati erano rispettivamente +11,7 e +14,0 cent/litro); quello del metano è più alto in misura pari a +10,7 (ossia 7,4 % in più) rispetto alla media della rete "colorata" e più alto di +11,7 cent/litro (ossia 8,2 % in più) rispetto ai *no-logo* (nella settimana precedente dal 28 giugno al 4 luglio 2023 i valori rilevati erano rispettivamente di +9,8 e di +10,6); situazione determinata anzitutto dal fattore delle *royalty* a favore dei Concessionari che pesano sul prezzo finale, nonché dalle politiche commerciali delle compagnie (prezzi troppo elevati rispetto alla rete ordinaria stradale, elevato delta tra il prezzo in "servito" ed il prezzo in "self».

I DATI ANALITICI –

A. LE VARIAZIONI DEI FONDAMENTALI DI MERCATO NELLA SETTIMANA

I fondamentali del mercato internazionale sono determinati dalla quotazione in dollari od euro/barile del greggio di riferimento [Brent] – e quindi dal tasso di cambio euro/dollaro -, ma, soprattutto, dalla quotazione dei prodotti per autotrazione "finiti" [cioè raffinati], espressi sul mercato internazionale in modalità CIF, area Mediterraneo. Tali quotazioni, fissate in ogni giorno - *D day* - della settimana (sabato e domenica e grandi festività escluse per chiusura del mercato), hanno effetto dal secondo giorno dalla loro fissazione [*D day* + 2, per cui la quotazione del lunedì influisce sul prezzo finale del mercoledì, del martedì sul giovedì, del mercoledì sul venerdì, il sabato e la domenica, del giovedì sul lunedì della settimana successiva, del venerdì sul martedì della settimana successiva].

Sulla settimana da sabato 8 luglio 2023 a venerdì 14 luglio 2023, pertanto, i fondamentali internazionali di mercato che influenzano il prezzo alla pompa sono quelli che vanno - in considerazione della pausa del week end - dal mercoledì 5 luglio 2023 al mercoledì 12 luglio 2023.

In questo intervallo, in presenza di un cambio euro/dollaro apprezzato rispetto ai valori del mercoledì precedente [1,1022 vs/ 1,0879] la quotazione del greggio di riferimento Brent è AUMENTATA, con una variazione di +2,24 euro/barile [dollari/barile +3,46, con quotazioni sugli 80,11], attestandosi da un valore iniziale di mercoledì 05/07, pari a 70,46 euro/barile, al valore finale del 12/07, pari a euro/barile 72,68.

Meteo carburanti: il prezzo che fa – N. 24/2023 – 14.07.2023
FIGISC ANISA CONFCOMMERCIO

Tav. 1 - Variazioni dei fondamentali di mercato incidenti sul periodo 05/07/2023-12/07/2023 [dal mercoledì antecedente a quello successivo] -

Fondamentali mercato	Unità misura	MER 05/07	MER 12/07	Variazioni
Greggio Brent	U\$/barile	76,65	80,11	+3,46 \$/barile
Cambio	€/U\$	1,0879	1,1022	+0,0143 U\$/€
Greggio Brent	€/barile	70,46	72,68	+2,24 €/barile

Rispetto al dato di mercoledì 12/07, giovedì 13/07, **la quotazione del greggio Brent è aumentata (+1,25) dollari/barile, attestandosi dagli 80,11 di mercoledì 12 a 81,36 dollari/barile, che ad un tasso di cambio apprezzato sulla data immediatamente antecedente, ossia pari a dollari 1,1182 in confronto a 1,1022 per un euro, fa registrare un lieve aumento a 72,76 euro/barile (nel giorno precedente 72,68).**

Tav. 2 - Variazioni dei fondamentali di mercato incidenti sul periodo 06/07/2023-13/07/2023 [dal giovedì antecedente a quello successivo] -

Fondamentali mercato	Unità misura	GIO 06/07	GIO 13/07	Variazioni
Greggio Brent	U\$/barile	76,52	81,36	+4,84 \$/barile
Cambio	€/U\$	1,0899	1,1182	+0,0283 U\$/€
Greggio Brent	€/barile	70,21	72,76	+2,55 €/barile

Le movimentazioni delle quotazioni internazionali CIF Mediterraneo dei prodotti «*finiti*» registrano durante la settimana le seguenti variazioni dei prodotti: la benzina, infatti, dal mercoledì 05/07 al mercoledì 12/07 è salita con una variazione pari a +0,024 euro/litro [ovvero da 0,578 a 0,602 euro/litro] con una variazione, IVA inclusa, pari ad euro/litro +0,029, ed il gasolio presenta una variazione in aumento pari a +0,017 euro/litro [da 0,581 a 0,598 euro/litro] con una variazione finale, IVA inclusa, pari ad euro/litro +0,021.

Tav. 3 – Variazioni quotazioni internazionali prodotti finiti periodo 05/07/2023 – 12/07/2023 [dal mercoledì antecedente a quello successivo] -

	Quotazioni benzina	Quotazioni gasolio
Inizio rilevazione	0,578	0,581
Fine rilevazione	0,602	0,598
Differenza senza IVA	+0,024	+0,017
Differenza con IVA	+0,029	+0,021

Rispetto al dato di mercoledì 12/07, **nella giornata di giovedì 13/07 le quotazioni internazionali dei prodotti finiti sono variate di -1,1 cent/litro per il gasolio e di -0,5 cent/litro per la benzina.**

Il prezzo praticato – come media tra le due modalità «self» e «servito» - alla pompa in Italia da giovedì 06/07 a giovedì 13/07 è VARIATO per la benzina di +1,3 cent/litro e di +1,8 cent/litro per il gasolio.

I prezzi interni, rispetto alle variazioni internazionali dei prodotti finiti nella settimana corrente, con un saldo a giovedì 13 luglio [tecnicamente tarato sulle quotazioni internazionali del mercoledì], risultano più bassi di -2,4 cent/litro per la benzina e più bassi di -0,8 per il gasolio [in media nel *mix* dei consumi tra i due prodotti, più bassi di -1,3]; le variazioni del mercato internazionale degli ultimi sette giorni (incremento di +2,6 cent/litro per il gasolio e incremento di 3,7 per la benzina non

Meteo carburanti: il prezzo che fa – N. 24/2023 – 14.07.2023
FIGISC ANISA CONFCOMMERCIO

hanno avuto ancora integrale riflesso sui prezzi praticati alla pompa, mentre i margini industriali lordi sono diminuiti (-1,6 cent/litro, rispetto ai +0,3 della settimana prima).

Tav. 4 – Variazioni quotazioni internazionali prodotti finiti e prezzi al pubblico periodo 06/07/2023-13/07/2023 [dal giovedì antecedente a quello successivo]-

	Quotazioni benzina	Quotazioni gasolio	Prezzo benzina	Prezzo gasolio
Inizio rilevazione	0,568	0,568	1,910	1,751
Fine rilevazione	0,598	0,589	1,923	1,769
Differenza senza IVA	+0,030	+0,021		
Differenza con IVA	+0,037	+0,026	+0,013	+0,018
Saldo prezzi Italia/internaz.li			-0,024	-0,008

Le **variazioni intervenute nell'arco di un MESE INTERO [ossia dal 14/06/2023] sia nei fondamentali di mercato** [cambio euro/dollaro, quotazione greggio Brent in dollari/barile ed euro/barile, quotazione benzina e gasolio CIF sulla piazza Mediterraneo in euro/litro (ivata)] **sia per il prezzo medio nazionale della benzina e del gasolio**, prezzo ponderato tra le modalità di servizio "self" e "servito" in base al numero degli impianti che hanno comunicato il relativo prezzo all'Osservatorio Prezzi Carburanti del MISE [ovviamente ivato], sono le seguenti:

Tav. 5.a – Variazioni fondamentali di mercato e prezzi medi al consumo – 14/06/2023 – 14/07/2023

	14/06/23	14/07/23	Var. ±
Cambio euro/dollaro	1,0793	1,1182	+0,0389
Greggio Brent dollari/barile	74,24	81,36	+7,12
Greggio Brent euro/barile	68,79	72,76	+3,97
Benzina CIF Mediterraneo euro/litro ivato	0,702	0,730	+0,028
Gasolio CIF Mediterraneo euro/litro ivato	0,681	0,719	+0,038
Prezzo medio Italia benzina euro/litro (ivato)	1,904	1,923	+0,019
Prezzo medio Italia gasolio euro/litro (ivato)	1,743	1,769	+0,026

Le **variazioni degli stessi elementi di cui appena più sopra intervenute nell'arco di un ANNO INTERO [ossia dal 14/07/2022]** sono, invece, le seguenti:

Tav. 5.b – Variazioni fondamentali di mercato e prezzi medi al consumo – 14/07/2022-14/07/2023

	14/07/22	14/07/23	Var. ±
Cambio euro/dollaro	1,0067	1,1182	+0,1115
Greggio Brent dollari/barile	107,17	81,36	-25,81
Greggio Brent euro/barile	106,46	72,76	-33,70
Benzina CIF Mediterraneo euro/litro ivato	1,041	0,730	-0,311
Gasolio CIF Mediterraneo euro/litro ivato	1,209	0,719	-0,490
Prezzo medio Italia benzina euro/litro (ivato)	2,076	1,923	-0,153
Prezzo medio Italia gasolio euro/litro (ivato)	2,032	1,769	-0,263

Le variazioni giornaliere medie del prezzo di benzina e gasolio, **NELLA SETTIMANA dal 07/07/2023 al 14/07/2023**, quali rispettivamente riscontrate: a) dai listini delle compagnie petrolifere; b) dai prezzi praticati effettivamente dagli impianti che hanno segnalato il prezzo all'Osservatorio Prezzi Carburanti del MISE, calcolati quale media ponderata per numero di impianti tra modalità "self" e "servito"; c) dai prezzi

Meteo carburanti: il prezzo che fa – N. 24/2023 – 14.07.2023
FIGISC ANISA CONFCOMMERCIO

praticati medi in modalità "self"; d) dai prezzi praticati medi in modalità "servito", sono riportate nelle seguenti due tabelle:

Tav. 6.a – Variazioni prezzi BENZINA periodo 07/07/2023 – 14/07/2023

Data	Listino medio	Praticato media self-servito	Praticato media self	Praticato media servito
07/07/23		=0,000	+0,001	=0,000
08/07/23	+0,002	+0,002	+0,001	+0,001
09/07/23	=0,000	=0,000	+0,001	=0,000
10/07/23	=0,000	=0,000	=0,000	=0,000
11/07/23	+0,005	+0,004	+0,003	+0,004
PRIMI 4 GG.		+0,006	+0,006	+0,005
12/07/23	+0,003	+0,003	+0,004	+0,004
13/07/23	+0,003	+0,004	+0,004	+0,003
14/07/23	=0,000			
TOTALE	+0,013	+0,013	+0,014	+0,012

Tav. 6.b – Variazioni prezzi GASOLIO periodo 07/07/2023 – 14/07/2023

Data	Listino Medio	Praticato media self-servito	Praticato media self	Praticato media servito
07/07/23		+0,001	+0,001	=0,000
08/07/23	+0,003	+0,002	+0,002	+0,001
09/07/23	=0,000	+0,001	+0,001	+0,001
10/07/23	=0,000	=0,000	=0,000	=0,000
11/07/23	+0,006	+0,003	+0,003	+0,004
PRIMI 4 GG.		+0,007	+0,007	+0,006
12/07/23	+0,003	+0,006	+0,006	+0,005
13/07/23	+0,003	+0,005	+0,005	+0,005
14/07/23	+0,002			
TOTALE	+0,017	+0,018	+0,018	+0,016

Le variazioni intervenute nella settimana dal 7 luglio al 13 luglio rispetto a quella dal 30 giugno al 6 luglio dei prezzi medi di extra rete nelle tre macroaree del Paese e nella media nazionale sono state le seguenti:

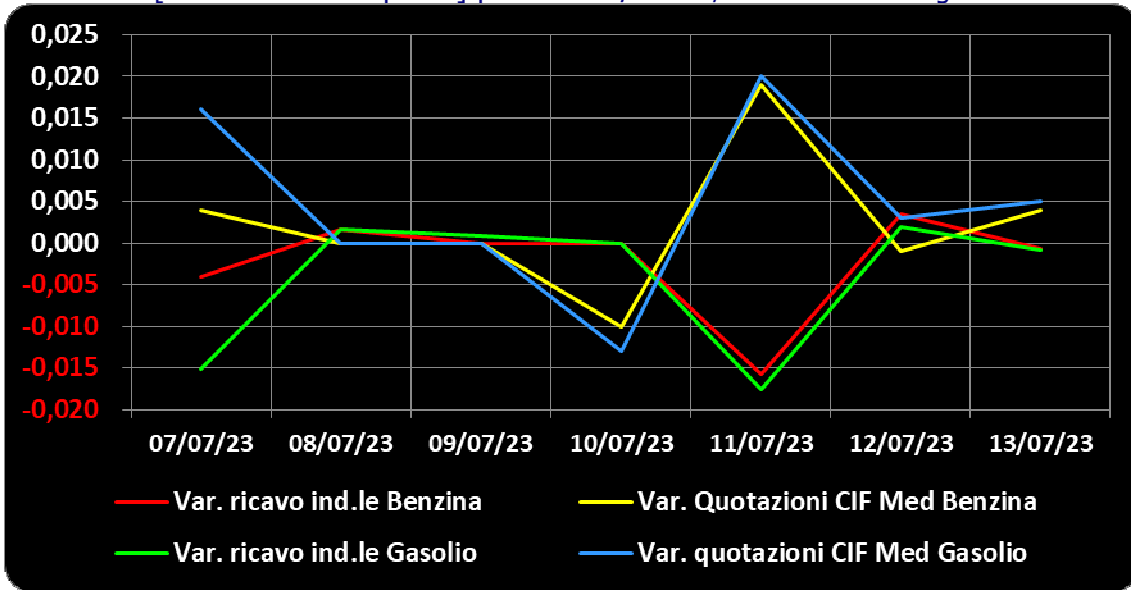
Tav. 7 – Variazioni prezzi extrarete benzina e gasolio – Medie settimane a confronto

Euro/litro	30.06/06.07	07.07/13.07	Var. ±
Benzina Nord	1,690	1,696	+0,006
Benzina Centro	1,701	1,707	+0,006
Benzina Sud ed Isole	1,722	1,727	+0,005
Benzina media Italia	1,705	1,710	+0,005
Gasolio Nord	1,533	1,563	+0,030
Gasolio Centro	1,543	1,573	+0,030
Gasolio Sud ed Isole	1,569	1,602	+0,033
Gasolio media Italia	1,548	1,579	+0,031

Le variazioni giornaliere del ricavo industriale [prezzo al pubblico al netto delle imposte] nel corso della settimana 7 luglio – 13 luglio 2023 sono state **parzialmente coerenti** [tra -2,0 e +0,5 cent/litro] **sulle dinamiche delle variazioni giornaliere del prezzo internazionale dei prodotti**, che sono oscillate tra -1,5 e +2,0 cent litro, come evidenziato dal grafico.

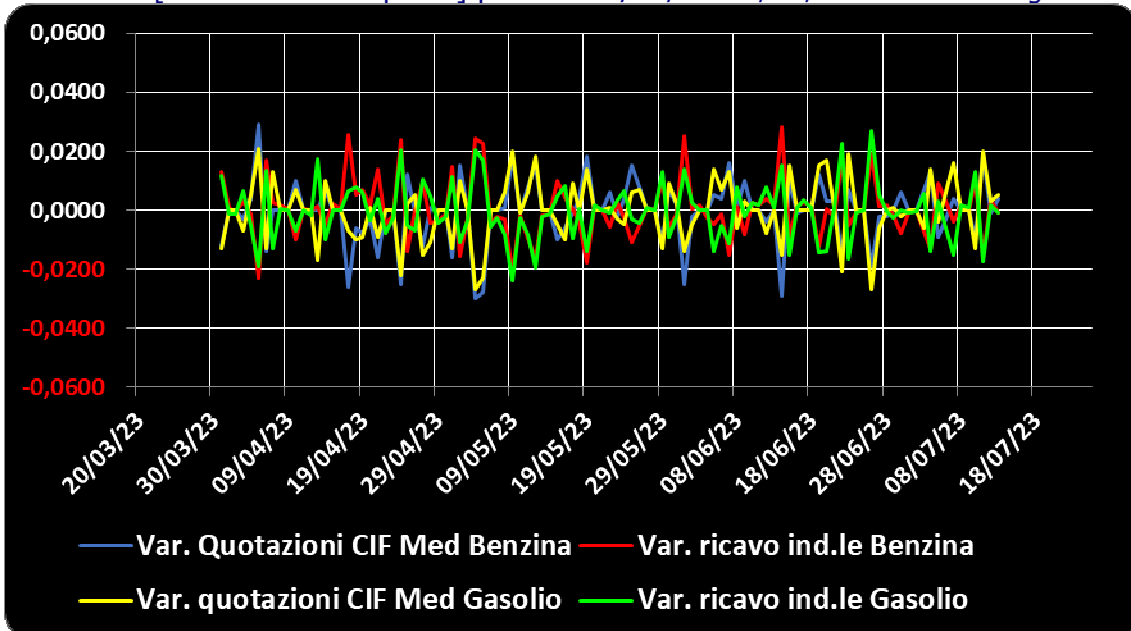
Meteo carburanti: il prezzo che fa – N. 24/2023 – 14.07.2023
FIGISC ANISA CONFCOMMERCIO

Grafico 1a – Variazioni delle quotazioni internazionali dei prodotti finiti e del ricavo industriale [al netto delle imposte] periodo 07/07-13/07 – Benzina e gasolio



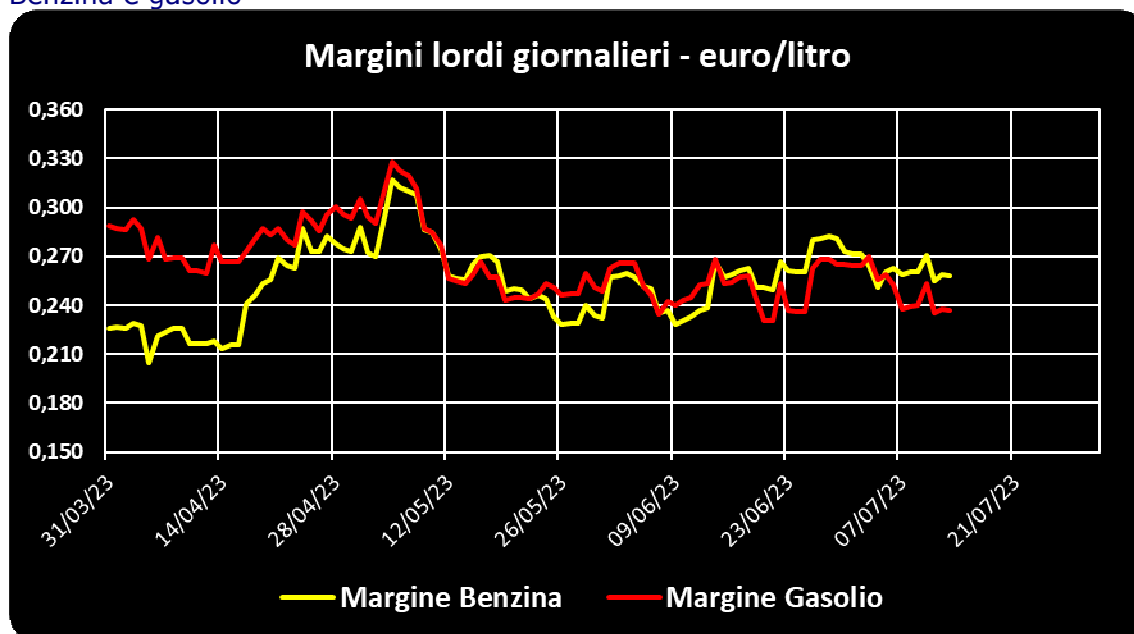
Anche su un arco temporale più ampio [calcolato su **quindici settimane consecutive dal 31 marzo 2023 al 13 luglio 2023**] le **variazioni giornaliere del ricavo industriale** [prezzo al pubblico al netto delle imposte] **sono state coerenti** [tra -3,0 e +3,0 cent/litro ed **in proporzione inversa**], **rispetto alle dinamiche delle variazioni giornaliere del prezzo internazionale dei prodotti**, le quali sono oscillate tra -2,5 e +3,0 cent/litro, come evidenziato dal grafico.

Grafico 1b – Variazioni delle quotazioni internazionali dei prodotti finiti e del ricavo industriale [al netto delle imposte] periodo 31/03/23-13/07/23 – Benzina e gasolio



Sempre sullo stesso arco temporale [calcolato su **quindici settimane consecutive dal 31 marzo 2023 al 13 luglio 2023**] il **margin** (ricavo industriale lordo) [prezzo al pubblico al netto delle imposte e delle quotazioni internazionali dei prodotti finiti] in euro/litro è evidenziato dal seguente grafico.

Grafico 1c – Ricavo industriale lordo periodo 31/03/22-13/07/23 [euro/litro] – Benzina e gasolio



B. TRA DIVERSI PREZZI, QUALI PREZZI

A partire dal presente numero del «Meteo Carburante» - al di là del prezzo in modalità «ufficiale» medio settimanale nazionale solamente in modalità «self» riferito alla settimana antecedente dal lunedì alla domenica è rilevato ogni lunedì dal Ministero dello sviluppo economico con la metodologia di cui al Decreto Ministeriale 23.11.2012, e pubblicato sul sito <http://dgerm.sviluppoeconomico.it.gov>, e contribuisce alla rilevazione dei prezzi che la Commissione Europea effettua ogni settimana [sul sito http://ec.europa.eu/energy/observatory/oil/bulletin_en.htm] per tutti i ventisette Paesi Membri dell'Unione Europea - **gli unici prezzi che vengono riportati per il confronto con la settimana antecedente sono quelli effettivamente praticati nella media nazionale derivante dalle comunicazioni di variazioni effettuate dagli impianti presso l'Osservatorio Prezzi Carburanti del Ministero dello sviluppo economico.**

Il dato dei prezzi è stato rilevato nella media del periodo settimanale rendicontato nel «Meteo Carburante» **distintamente sia per benzina e gasolio, che per modalità di servizio «servito» e «self» e, infine, anche suddiviso per:**

- 1) la totalità della rete;
- 2) la media della rete «colorata» [impianti delle *major* petrolifere nazionali];
- 3) la media della rete dei «no-logo».

La differenza tra i prezzi della rete «colorata» e quelli della rete «no-logo» nella settimana dal 7 luglio al 13 luglio 2023 è stata per la benzina a modalità «self» pari a +0,019 ed a modalità «servito» pari a +0,147 euro/litro, per il gasolio è stata in modalità «self» pari a +0,021 ed in modalità «servito» pari a +0,151 euro/litro.

La differenza di prezzo tra la modalità «servito» e la modalità «self» è stata, mediamente tra i marchi ed i prodotti, nella stessa settimana pari a +0,176 euro/litro nella rete «colorata» e pari a +0,047 euro/litro nella rete «no-logo», in linea con la scorsa settimana.

Meteo carburanti: il prezzo che fa – N. 24/2023 – 14.07.2023
FIGISC ANISA CONFCOMMERCIO

Tav. 8 – Prezzi MEDI SETTIMANALI di riferimento impianti serviti, prezzo medio Italia «self» e «servito» tutta la rete, rete «colorata» e «no-logo» e variazione su settimana precedente

	Benzina	Gasolio	Variaz. benzina	Variaz. gasolio
Prezzo «self» tutta la rete	1,853	1,694	+0,006	+0,006
Prezzo «servito» tutta la rete	2,002	1,847	+0,003	+0,004
Prezzo «self» rete «colorata»	1,856	1,697	+0,007	+0,007
Prezzo «servito» rete «colorata»	2,029	1,875	+0,004	+0,005
Prezzo «self» rete «no-logo»	1,837	1,676	=0,000	=0,000
Prezzo «servito» rete «no-logo»	1,882	1,724	-0,001	=0,000

C. LA COMPOSIZIONE MEDIA DEL PREZZO DEL PERIODO

La composizione del prezzo – determinato come **media settimanale del prezzo medio nazionale ponderale tra modalità «self» e modalità «servito»** [ossia **il prezzo di ciascuna modalità di servizio PER il numero degli impianti che ne hanno comunicato la variazione DIVISO il numero totale degli impianti che hanno comunicato dette variazioni** - è il risultato di tre componenti sostanziali: l'imposizione fiscale, il prezzo del carburante vero e proprio, i costi ed i margini di retribuzione del sistema distributivo [ricavo industriale].

Il prezzo del carburante vero e proprio è dato dalla **quotazione CIF internazionale [area Mediterraneo] dei prodotti raffinati**, che è il fattore del prezzo finale concretamente influenzato dal mercato internazionale e dal tasso di cambio euro/dollaro: nel periodo dal 7 luglio al 13 luglio 2023 il suo peso specifico sul prezzo finale alla pompa è stato pari al **30,33 %** per la benzina ed al **33,20 %** per il gasolio.

Il **ricavo industriale** è costituito dai costi e dai margini del sistema distributivo [ammortamenti degli investimenti per gli impianti di distribuzione, costo delle quote biocarburanti, manutenzioni, trasporti, logistica, *royalties* e fitti passivi, campagne promozionali, margine del gestore dell'impianto, ecc. ecc., risultati lordi di gestione]: nel periodo dal 7 luglio al 13 luglio 2023 la sua quota sul prezzo finale è stata del **13,56 %** per la benzina e del **13,65 %** per il gasolio.

Infine, l'onere fiscale complessivo [accisa più imposta IVA 22 %] nel periodo nel periodo dal 7 luglio al 13 luglio 2023 ha gravato sul prezzo finale della benzina in misura pari al **56,11 %** ed al **53,15 %** per il gasolio.

Tav. 9 – Composizione media del prezzo di benzina e gasolio – Prezzi medi ponderati tra modalità «self» e «servito» [euro/litro] - periodo 07/07/2023-13/07/2023 -

Composizione media prezzo	Benzina	%	Gasolio	%
Prezzo alla pompa	1,915	100,00%	1,758	100,00%
IVA 22 %	0,346	18,07%	0,317	18,03%
Accisa (media ponderata per giorni)	0,728	38,04%	0,617	35,12%
Totale imposte	1,074	56,11%	0,934	53,15%
Quotazione internazionale prodotto finito	0,581	30,33%	0,584	33,20%
Ricavo industriale	0,260	13,56%	0,240	13,65%
Prezzo industriale	0,841	43,89%	0,824	46,85%

D. PREZZI SETTIMANALI NELL'UNIONE EUROPEA

La rilevazione effettuata ogni lunedì dal Ministero dello sviluppo economico contribuisce alla rilevazione dei prezzi che la Commissione Europea effettua ogni settimana in tutti i ventisette Paesi Membri dell'Unione Europea. **L'ULTIMA RILEVAZIONE UTILE È QUELLA DEL 10.07.2023.**

Nel confronto con i prezzi comunitari del 10.07.2023 con la benzina a **1,845** euro/litro, l'Italia si colloca in **sesta posizione** preceduta, in ordine di grandezza, da Olanda, Danimarca, Finlandia, Grecia e Germania, con una **media aritmetica dei 27 Paesi pari a 1,620 euro/litro e media aritmetica dei Paesi di Eurozona uguale a 1,660 euro/litro**; con il gasolio a euro/litro **1,684**, l'Italia si colloca in **quarta posizione**, in una classifica di prezzi decrescenti [dal più caro al meno caro], preceduta, in ordine di grandezza, da Svezia, Finlandia e Belgio, con una **media aritmetica dei 27 Paesi uguale a euro/litro 1,516 e media aritmetica per i Paesi di Eurozona uguale a 1,531 euro/litro.**

Rispetto all'ultima rilevazione utile antecedente, che risale al 03.07.2023 **il prezzo al consumo della benzina in Italia è calato di un -0,09 % contro la media ponderata dei 19 Paesi dell'area euro di -0,10 % e quello del gasolio è sceso di un -0,07 % contro una media ponderata dei 19 Paesi dell'area euro pari a +0,29 %, il prezzo industriale è sceso in Italia per la benzina di un -0,17 % contro una media ponderata dei 19 Paesi dell'area euro equivalente a -0,27 %, e quello del gasolio è calato in Italia del -0,13 % contro una media ponderata pari al +0,43 % dei 19 Paesi dell'area euro.**

Rispetto all'ultima precedente rilevazione del 03.07.2023 – ultima utile antecedente comparata -, **la classifica rimane stabile sia per la benzina [al 6° posto] che per il gasolio [al 4° posto].**

Tav. 10 – Primi dieci prezzi in ordine decrescente nella U.E. rilevazione 10.07.2023 – [euro/litro] e media aritmetica

BENZINA		€/LITRO	GASOLIO		€/LITRO
1	Olanda	1,971	1	Svezia	1,892
2	Danimarca	1,896	2	Finlandia	1,791
3	Finlandia	1,873	3	Belgio	1,722
4	Grecia	1,869	4	ITALIA	1,684
5	Germania	1,854	5	Francia	1,666
6	ITALIA	1,845	6	Olanda	1,649
7	Francia	1,813	7	Danimarca	1,640
8	Belgio	1,734	8	Germania	1,630
9	Estonia	1,697	9	Grecia	1,583
10	Portogallo	1,681	10	Austria	1,531
MEDIA U.E. 27		1,620	MEDIA U.E. 27		1,516
MEDIA U.E. 19		1,660	MEDIA U.E. 19		1,531

Rispetto allo «**stacco con l'Europa**», cioè alla **differenza tra il prezzo industriale [ovvero il prezzo finale al netto delle imposte] italiano e quello dei Paesi dell'area monetaria euro**, la rilevazione del 10 luglio 2023, **basata su medie ponderali sui quantitativi di vendite, SECONDO LA RILEVAZIONE COMUNITARIA** evidenzia un **DECREMENTO MINIMO DELLO STACCO NEGATIVO della benzina**, attestato ora al valore di euro/litro -0,041 [nella ultima rile-

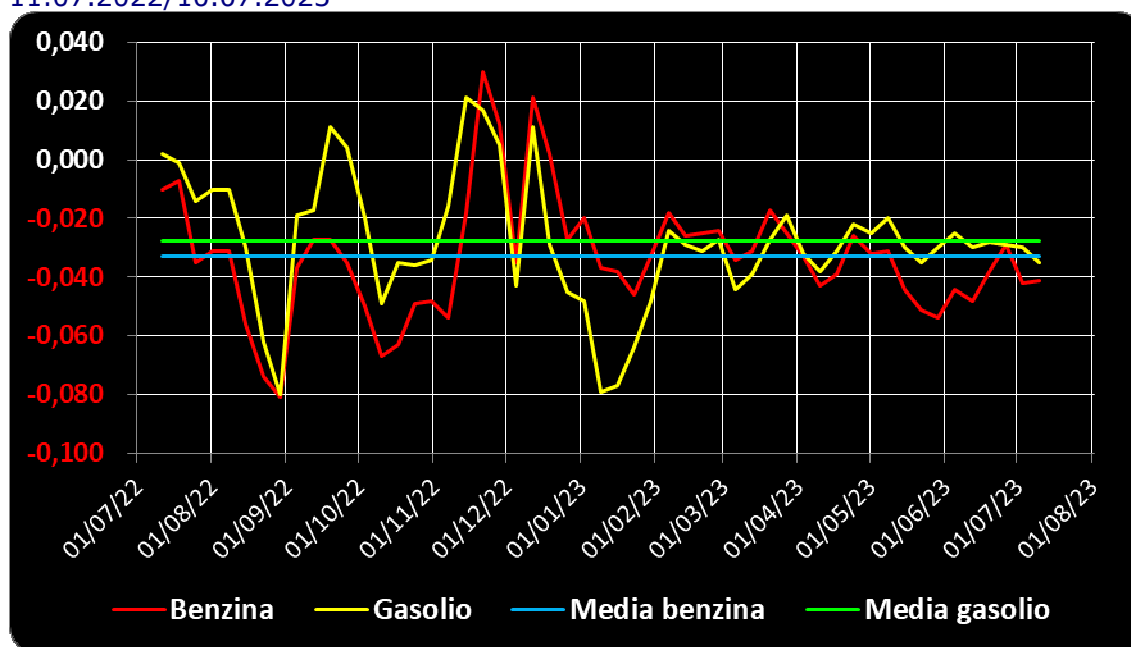
Meteo carburanti: il prezzo che fa – N. 24/2023 – 14.07.2023
FIGISC ANISA CONFCOMMERCIO

vazione del 03.07.2023 era pari a -0,042], ed un **INCREMENTO DELLO STACCO NEGATIVO del gasolio**, attestatosi ora a un valore di euro/litro -0,035 [nella data del 03.07.2023, rilevazione antecedente, era pari a -0,030 euro/litro].

Diverse sono le risultanze derivanti, per contro, dalle medie aritmetiche basate non sull'apporto ponderato dei consumi ma sui prezzi unitari: nel confronto sui 27 Paesi dell'Unione per la benzina lo stacco è negativo per -0,003 euro/litro, e per il gasolio è negativo per -0,042 euro/litro, nel confronto sui 19 Paesi di Eurozona per la benzina lo stacco è neutro per -0,002 euro/litro, e per il gasolio è negativo per -0,023 euro/litro.

La media annuale dello stacco del prezzo industriale sulle medie ponderate in base ai consumi – per il periodo dall'11.07.2022 al 10.07.2023 e dopo le correzioni apportate a causa delle errate rilevazioni del prezzo industriale della Germania nelle rilevazioni del 5, 12 e 19 settembre 2022 -, corrisponde per la benzina a -0,033 euro/litro ed a -0,028 euro/litro per il gasolio.

Grafico 2 – Media su base annua stacco del prezzo industriale benzina e gasolio – 11.07.2022/10.07.2023



Per quanto attiene la **rilevanza delle imposte sui carburanti**, **l'Italia si colloca al 10.07.2023 al terzo posto per il prodotto benzina**, con 1,061 euro/litro su totali 1,845 di prezzo al pubblico (contro la media di 0,833 a 27 Paesi e di 0,874 a 19 Paesi), **nonchè al primo posto per il gasolio** [0,921 euro/litro su 1,684 di prezzo al consumo (contro la media di 0,711 a 27 Paesi e di 0,745 a 19 Paesi)].

Tav. 12 – Le imposte sui carburanti in ordine decrescente nella U.E. rilevazione 10.07.2023 [euro/litro]

N.	BENZINA	Imposte	Prezzo	N.	GASOLIO	Imposte	Prezzo
1	Finlandia	1,085	1,873	1	ITALIA	0,921	1,684
2	Grecia	1,077	1,869	2	Belgio	0,899	1,722
3	ITALIA	1,061	1,845	3	Francia	0,887	1,666
4	Germania	1,019	1,854	4	Olanda	0,866	1,649
5	Danimarca	1,016	1,896	5	Finlandia	0,857	1,791

Meteo carburanti: il prezzo che fa – N. 24/2023 – 14.07.2023
FIGISC ANISA CONFCOMMERCIO

N.	BENZINA	Imposte	Prezzo	N.	GASOLIO	Imposte	Prezzo
6	Olanda	1,001	1,971	6	Germania	0,805	1,630
7	Francia	0,993	1,813	7	Slovenia	0,795	1,505
8	Belgio	0,901	1,734	8	Danimarca	0,771	1,640
9	Portogallo	0,884	1,681		Irlanda	0,771	1,525
(*) MEDIA UE 19		0,874	1,660	(*) MEDIA UE 19		0,745	1,531
10	Svezia	0,862	1,653	9	Austria	0,742	1,531
11	Irlanda	0,859	1,639	10	Grecia	0,731	1,583
12	Estonia	0,846	1,697	11	Portogallo	0,727	1,519
(*) MEDIA UE 27		0,833	1,620	12	Svezia	0,721	1,892
13	Lettonia	0,832	1,562	13	Lettonia	0,718	1,429
14	Austria	0,823	1,557	(*) MEDIA UE 27		0,711	1,516
15	Cechia	0,810	1,562	14	Croazia	0,683	1,498
16	Slovacchia	0,805	1,566	15	Malta	0,657	1,210
17	Slovenia	0,762	1,458	16	Cipro	0,649	1,490
18	Croazia	0,755	1,497	17	Slovacchia	0,636	1,428
19	Malta	0,754	1,340	18	Spagna	0,629	1,440
20	Lussemburgo	0,751	1,541	19	Lussemburgo	0,627	1,440
21	Spagna	0,749	1,594	20	Estonia	0,622	1,498
22	Lituania	0,722	1,476	21	Ungheria	0,613	1,479
23	Cipro	0,673	1,464	22	Lituania	0,605	1,345
24	Polonia	0,652	1,441	23	Polonia	0,604	1,390
25	Ungheria	0,646	1,515	24	Cechia	0,591	1,363
26	Bulgaria	0,579	1,296	25	Romania	0,545	1,349
27	Romania	0,575	1,352	26	Bulgaria	0,538	1,244

(*) media aritmetica

Nell'ambito del monitoraggio dello «*stacco Italia delle imposte*», avviato in collaborazione con ASSOPETROLI-ASSOENERGIA, l'ultima **RILEVAZIONE PREZZI** della Commissione Europea del **10.07.2023**, in conseguenza dell'aumento delle accise, evidenzia che sulla media aritmetica del prezzo al consumo dei 27 Paesi dell'Unione Europea, per la benzina, il prezzo italiano è più alto di +22,5 cent/litro, di cui -0,3 cent/litro dovuti ad un minore prezzo industriale e +22,8 alle maggiori imposte (pari al 101,3 % dell'intera differenza), mentre per il gasolio il prezzo al consumo è più alto di +16,8 cent/litro, di cui -4,2 sono dovuti al minore prezzo industriale e +21,0 alle maggiori imposte (pari al 125,0 % dell'intera differenza); sulla media aritmetica del prezzo al consumo dei 19 Paesi dell'Unione Europea in cui la valuta è l'euro, per la benzina, il prezzo italiano è più alto di +18,5 cent/litro, di cui -0,2 sono dovuti al minore prezzo industriale, e +18,7 alle maggiori imposte (pari al 101,1 % dell'intera differenza), mentre per il gasolio il prezzo al consumo è più alto di +15,3 cent/litro alla media del gruppo, di cui -2,3 cent/litro sono dovuti al minore prezzo industriale, e +17,6 cent/litro alla maggiore imposta (pari al 115,0 % dell'intera differenza).

Sui dati che costituiscono **LA MEDIA PROVVISORIA DEL MESE DI LUGLIO**, si rileva che sulla media aritmetica del prezzo al consumo dei 27 Paesi dell'Unione Europea, per la benzina, il prezzo italiano è più alto di +22,4 cent/litro, di cui -0,5 cent/litro dovuti ad un minore prezzo industriale e +22,9 alle maggiori imposte (pari al 102,2 % dell'intera differenza), mentre per il gasolio il prezzo al consumo è più alto di +16,8 cent/litro, di cui -4,2 sono dovuti al minore prezzo industriale e +21,0 alle maggiori imposte (pari al 125,0 % dell'intera differenza); sulla media aritmetica del prezzo al consumo dei 19 Paesi dell'Unione Europea in cui la valuta è

Meteo carburanti: il prezzo che fa – N. 24/2023 – 14.07.2023
FIGISC ANISA CONFCOMMERCIO

l'euro, per la benzina, il prezzo italiano è più alto di +18,3 cent/litro, di cui -0,5 sono dovuti al minore prezzo industriale, e +18,8 alle maggiori imposte (pari al 102,7 % dell'intera differenza), mentre per il gasolio il prezzo al consumo è più alto di +15,2 cent/litro alla media del gruppo, di cui -2,5 cent/litro sono dovuti al minore prezzo industriale, e +17,7 cent/litro alla maggiore imposta (pari al 116,4 % dell'intera differenza).

Per i dati che costituiscono **LA MEDIA PROVVISORIA DELL'ANNO 2023** si evidenzia, **in conseguenza dell'aumento delle accise**, che sulla media aritmetica del prezzo al consumo dei 27 Paesi dell'Unione Europea, per la benzina, il prezzo italiano è più alto di +22,3 cent/litro, di cui -1,5 cent/litro dovuti ad un minore prezzo industriale e +23,8 alle maggiori imposte (pari al 106,7 % dell'intera differenza), mentre per il gasolio il prezzo al consumo è più alto di +18,5 cent/litro, di cui -4,1 sono dovuti al minore prezzo industriale e +22,6 alle maggiori imposte (pari al 122,2 % dell'intera differenza); sulla media aritmetica del prezzo al consumo dei 19 Paesi dell'Unione Europea in cui la valuta è l'euro, per la benzina, il prezzo italiano è più alto di +19,0 cent/litro, di cui -1,2 sono dovuti al minore prezzo industriale, e +20,2 alle maggiori imposte (pari al 106,3 % dell'intera differenza), mentre per il gasolio il prezzo al consumo è più alto di +17,6 cent/litro alla media del gruppo, di cui -2,2 cent/litro sono dovuti al minore prezzo industriale, e +19,8 cent/litro alla maggiore imposta (pari al 112,5 % dell'intera differenza).

Tav. 13.a – Lo «STACCO» con l'Europa a 27 Paesi delle imposte, del prezzo industriale e del prezzo al pubblico di benzina e gasolio e relative percentuali [€/lt]
 [ultima rilevazione comparativa utile] – media aritmetica sui prezzi unitari

E.U. A 27 PAESI	BENZINA				GASOLIO			
	Media	% stacco			Media	% stacco		
10.07.2023	U.E.	Italia	Stacco		U.E.	Italia	Stacco	
Prezzo ind.	0,787	0,784	-0,003	-1,3%	0,805	0,763	-0,042	-25,0%
Imposte	0,833	1,061	+0,228	101,3%	0,711	0,921	+0,210	125,0%
Prezzo finale	1,620	1,845	+0,225	100,0%	1,516	1,684	+0,168	100,0%
E.U. A 27 PAESI	BENZINA				GASOLIO			
	Media	% stacco			Media	% stacco		
LUGLIO	U.E.	Italia	Stacco		U.E.	Italia	Stacco	
Prezzo ind.	0,790	0,785	-0,005	-2,2%	0,805	0,763	-0,042	-25,0%
Imposte	0,832	1,061	+0,229	102,2%	0,711	0,921	+0,210	125,0%
Prezzo finale	1,622	1,846	+0,224	100,0%	1,516	1,684	+0,168	100,0%
E.U. A 27 PAESI	BENZINA				GASOLIO			
	Media	% stacco			Media	% stacco		
MEDIA 2023	U.E.	Italia	Stacco		U.E.	Italia	Stacco	
Prezzo ind.	0,800	0,785	-0,015	-6,7%	0,873	0,832	-0,041	-22,2%
Imposte	0,823	1,061	+0,238	106,7%	0,710	0,936	+0,226	122,2%
Prezzo finale	1,623	1,846	+0,223	100,0%	1,583	1,768	+0,185	100,0%

Elaborazione **FIGISC-ANISA** in collaborazione con **ASSOPETROLI-ASSOENERGIA**

Meteo carburanti: il prezzo che fa – N. 24/2023 – 14.07.2023
FIGISC ANISA CONFCOMMERCIO

Tav. 13.b – Lo «STACCO» con l'Europa a 19 Paesi di area euro delle imposte, del prezzo industriale e del prezzo al pubblico di benzina e gasolio e relative percentuali – [€/lt] - [ultima rilevazione comparativa utile] – media aritmetica sui prezzi unitari

E.U. A 19 PAESI	BENZINA				GASOLIO			
Media	Media		% stacco	Media		% stacco		
10.07.2023	U.E.	Italia	Stacco	U.E.	Italia	Stacco		
Prezzo ind.	0,786	0,784	-0,002	-1,1%	0,786	0,763	-0,023	-15,0%
Imposte	0,874	1,061	+0,187	101,1%	0,745	0,921	+0,176	115,0%
Prezzo finale	1,660	1,845	+0,185	100,0%	1,531	1,684	+0,153	100,0%
E.U. A 19 PAESI	BENZINA				GASOLIO			
Media	Media		% stacco	Media		% stacco		
LUGLIO	U.E.	Italia	Stacco	U.E.	Italia	Stacco		
Prezzo ind.	0,790	0,785	-0,005	-2,7%	0,788	0,763	-0,025	-16,4%
Imposte	0,873	1,061	+0,188	102,7%	0,744	0,921	+0,177	116,4%
Prezzo finale	1,663	1,846	+0,183	100,0%	1,532	1,684	+0,152	100,0%
E.U. A 19 PAESI	BENZINA				GASOLIO			
MEDIA	Media		% stacco	Media		% stacco		
2023	U.E.	Italia	Stacco	U.E.	Italia	Stacco		
Prezzo ind.	0,797	0,785	-0,012	-6,3%	0,854	0,832	-0,022	-12,5%
Imposte	0,859	1,061	+0,202	106,3%	0,738	0,936	+0,198	112,5%
Prezzo finale	1,656	1,846	+0,190	100,0%	1,592	1,768	+0,176	100,0%

Elaborazione **FIGISC-ANISA** in collaborazione con **ASSOPETROLI-ASSOENERGIA**