



METEO-CARBURANTI: IL PREZZO CHE FA – N. 25/23

Rapporto settimanale Figisc Anisa Confcommercio

Venerdì 21 LUGLIO 2023
 a cura di FIGISC ANISA CONFCOMMERCIO



PREVISIONI PREZZO MEDIO ITALIA NEI PROSSIMI QUATTRO GIORNI:

➔ **PREZZI IN AUMENTO (+1,0 CENT/LITRO)** ◀

I NUMERI SIGNIFICATIVI DAL 14/07/2023 AL 21/07/2023

	GIO 13/07	GIO 20/07	Var. ±
Quotazione greggio Brent \$/bar.	81,36	79,64	-1,72
Cambio US\$/€	1,1182	1,1197	+0,0015
Quotazione greggio Brent €/bar.	72,76	71,13	-1,63
Quotazione Mediterraneo benzina €/lt. SIVA	0,598	0,614	+0,016
Quotazione Mediterraneo gasolio €/lt. SIVA	0,589	0,597	+0,008
Prezzo medio Italia benzina €/lt. [♦]	1,923	1,925	+0,002
Prezzo medio Italia gasolio €/lt. [♦]	1,769	1,774	+0,005

[♦] Prezzo medio tra modalità «self» e modalità «servito»

COMPOSIZIONE PREZZO MEDIO TRA SELF E SERVITO ITALIA

MEDIA DAL 14/07/2023 AL 20/07/2023 - €/LITRO

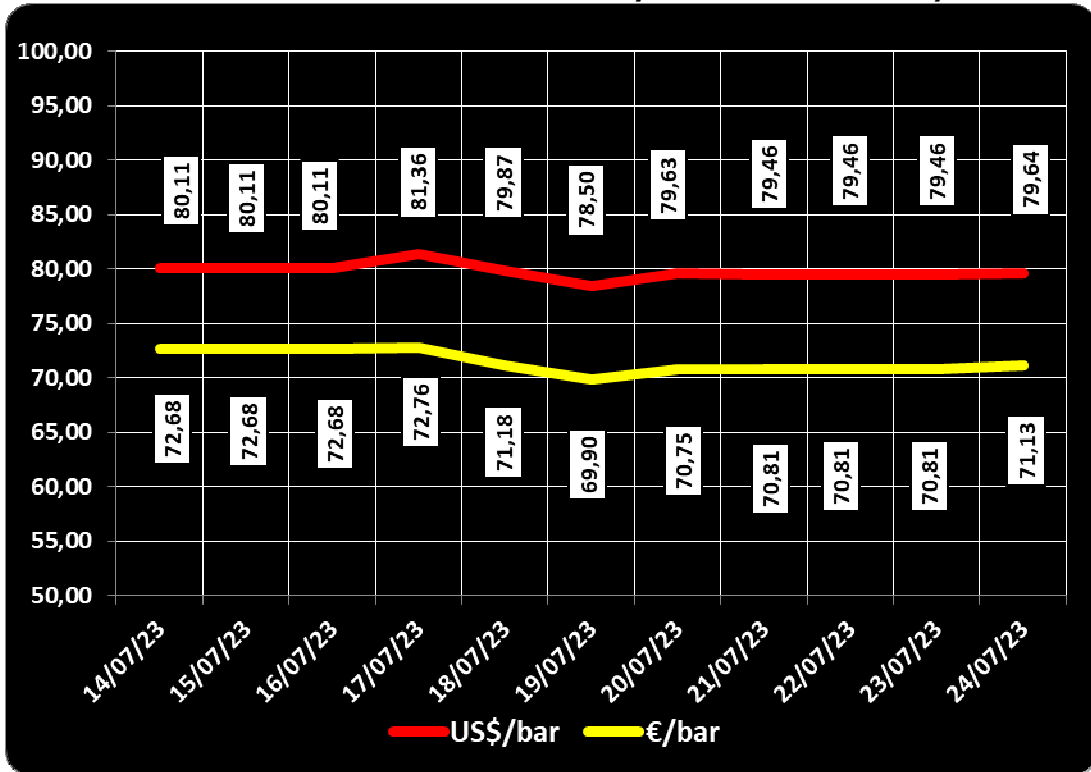
COMPOSIZIONE	BENZINA	%	GASOLIO	%
PREZZO FINALE	1,927	100,00%	1,775	100,00%
di cui: imposte [accisa+IVA]	1,075	55,83%	0,937	52,78%
Quotazione prodotto Mediterraneo	0,597	31,00%	0,590	33,26%
Oneri e margini distribuzione	0,255	13,17%	0,248	13,96%

DIFFERENZE SU MEDIA ARITMETICA A 27 PAESI U.E. – 17/07/2023 €/LITRO

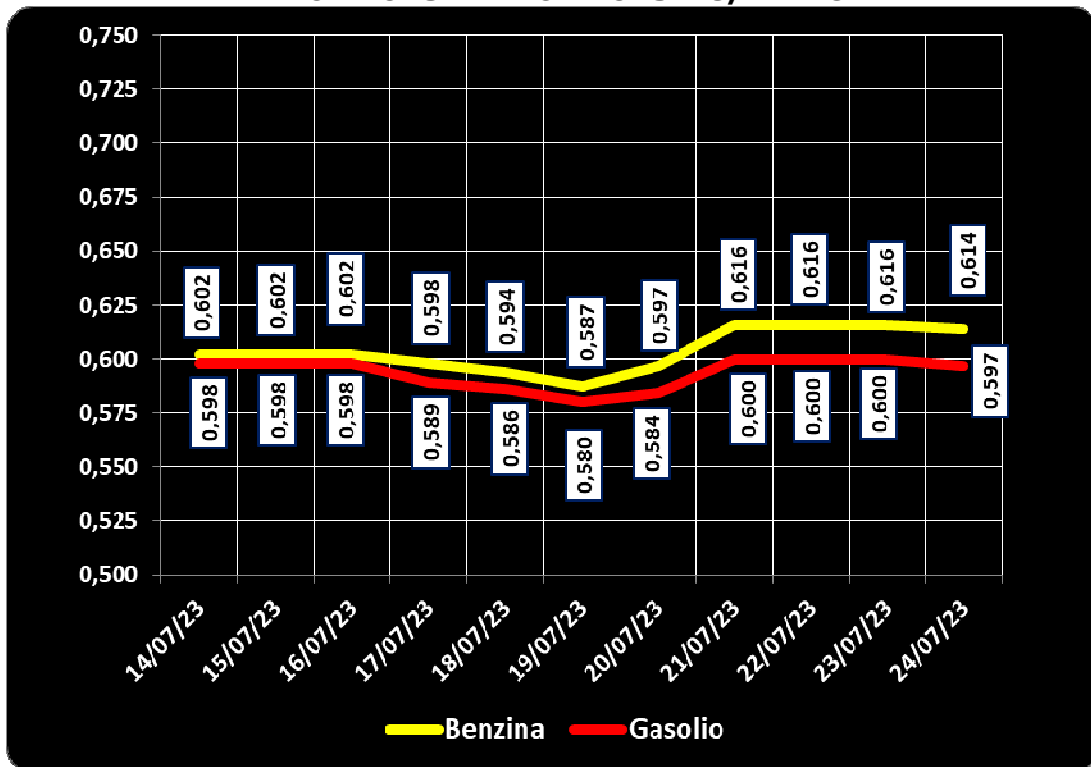
COMPONENTI	BENZINA			GASOLIO		
	ITALIA	MEDIA U.E.	DELTA	ITALIA	MEDIA U.E.	DELTA
PREZZO CONSUMO	1,860	1,632	+0,228	1,703	1,534	+0,169
IMPOSTE	1,064	0,836	+0,228	0,924	0,716	+0,208
PREZZO INDUSTRIALE	0,796	0,796	=0,000	0,779	0,818	-0,039

**Meteo carburanti: il prezzo che fa – N. 25/2023 – 21.07.2023
FIGISC ANISA CONFCOMMERCIO**

14.07.2023 – 24.07.2023 – DOLLARI/BARILE ED EURO/BARILE



**QUOTAZIONE CIF MEDITERRANEO BENZINA E GASOLIO
14.07.2023 – 24.07.2023 - €/LITRO**





BEARZI, FIGISC: NEI PROSSIMI 4 GIORNI PREZZI IN AUMENTO [+1,0 €/LITRO].

SUI CARBURANTI IN ITALIA PESANO IMPOSTE PER IL 55,8 % SULLA BENZINA E 52,8 % SUL GASOLIO NONCHÈ SUPERIORI ALLA MEDIA COMUNITARIA DI +21,6 EUROCENT/LITRO

Bruno BEARZI, Presidente Nazionale della FIGISC CONFCOMMERCIO per i prossimi giorni sottolinea che IL MERCATO È ANCORA CONTRASSEGNA TO DA NOTEVOLE VOLATILITÀ TRA RIALZI E FLESSIONI A GIORNI ALTERNI IN PARTICOLARE PER I PRODOTTI RAFFINATI.

SUL MERCATO DEI FUTURES IL BRENT MARCA QUOTAZIONI SU CIRCA 78-82 DOLLARI/BARILE PER GLI ATTUALI CONTRATTI FINO A NOVEMBRE, IL GASOLIO SUL MERCATO EUROPEO REGISTRA, PER CONTRATTI ATTUALI FINO A OTTOBRE, QUOTAZIONI SU 760-785 DOLLARI/TONNELLATA.

LA PREVISIONE SULL'ANDAMENTO NEI PROSSIMI QUATTRO GIORNI, SUGGERISCE UNA ASPETTATIVA, IN VIA DI PRUDENZIALE ATTESA, DI PREZZI TENDENZIALMENTE IN RIALZO, ALMENO IN PRIMA BATTUTA, ENTRO UN RANGE – IN MEDIA DEI PRODOTTI - DI 1,0 CENT LITRO IN PIÙ.

Nell'arco della settimana, dal giovedì precedente 13/07 ad ieri, il **GREGGIO** di riferimento **BRENT È DIMINUITO con una variazione di -1,63 euro/barile**, ossia da 72,76 a euro/barile 71,13, con media settimanale uguale a 71,02, con un tasso valutario medio di **CAMBIO EURO/DOLLARO BEN APPREZZATO** [con media settimanale pari a 1,1224 dollari per un euro contro 1,0973, media della settimana prima]; la **QUOTAZIONE CIF** di riferimento **MEDITERRANEO** dei **PRODOTTI LAVORATI** è **AUMENTATA di +0,8 cent/litro per il gasolio** [da euro/litro 0,589 a 0,597 con 0,592 di media settimanale] ed è **AUMENTATA IN MISURA di +1,6 cent/litro per la benzina** [ossia da euro/litro 0,598 a 0,614, con media settimanale di 0,605], e, **CON IVA, LE VARIAZIONI DEI PRODOTTI SONO, quindi, RISPETTIVAMENTE, DI +1,0 E DI +2,0 CENT/LITRO.**

Rispetto alla dinamica dei prodotti sulla piazza internazionale del Mediterraneo, i **PREZZI PRATICATI ALLA POMPA IN MEDIA TRA "SELF" E "SERVITO" IN ITALIA** da giovedì 13 luglio **SONO VARIATI di +0,2 cent/litro per la benzina e di +0,5 cent/litro per il gasolio** ed in **media ponderale** (in base al *mix* dei consumi) **tra i due prodotti LA VARIAZIONE è così pari a +0,4 cent/litro**; per la **modalità "self"**, la variazione per la benzina è stata **pari a +0,2 cent/litro e pari a +0,5 cent/litro per il gasolio** (ossia **in media tra i consumi dei prodotti pari cioè a +0,4**), e per la **modalità "servito"**, la variazione è **pari a +0,2 cent/litro per la benzina ed a +0,4 per il gasolio (in media cioè tra i consumi dei prodotti per la terza volta pari a +0,4)**, mentre i **PREZZI CONSIGLIATI DELLE COMPAGNIE** – cosa diversa da quelli effettivamente praticati – hanno avuto, **comprendendovi quindi in più anche la giornata odierna, VARIAZIONE pari a -0,3 cent/litro per la benzina e a -0,4 cent/litro per il gasolio [in media tra i consumi dei prodotti pari a -0,4].**

Lo scorso venerdì 14/07/2023, è stata avanzata una previsione sull'andamento dei **PREZZI, PREVISTI NELLA MEDIA DEI DUE PRODOTTI, ULTERIORMENTE IN AUMENTO, ALMENO IN PRIMA BATTUTA, CON UN RANGE DI VARIAZIONE DI 1,0/1,5 CENT/LITRO IN PIÙ, PER I SUCCESSIVI QUATTRO GIORNI**, che è stata confermata, ed il cui relativo ribasso rispetto alla stima è determinato dall'andamento delle quotazioni internazionali dei prodotti finiti che hanno marcato una diminuzione di -1,5 per il gasolio e di -1,0 cent/litro per la benzina.

Nei **primi quattro giorni** da venerdì 14 luglio, i **PREZZI PRATICATI, QUALE MEDIA TRA "SELF" E "SERVITO"**, IN ITALIA SONO VARIATI di +0,5 cent/litro per la benzina e di +0,8 cent/litro per il gasolio, in media ponderale (in base al *mix* dei consumi) tra i due prodotti **LA VARIAZIONE è pari +0,7 cent/ litro**; per la **modalità "self"**, **LA VARIAZIONE** per la benzina è pari a +0,5 cent/litro e pari a +0,8 cent/litro per il gasolio (in media tra i consumi dei prodotti cioè **pari a +0,7**), mentre per la **modalità in "servito"**, **LA VARIAZIONE** è pari a +0,5 cent/litro per la benzina e a +0,8 cent/litro per il gasolio (in media tra i consumi dei prodotti **pari ancora a +0,7**), mentre i **PREZZI CONSIGLIATI** delle compagnie hanno avuto, includendovi anche il quinto giorno, **VARIAZIONE** pari a +0,8 cent/litro per la benzina ed a +0,8 cent/litro per il gasolio [in media tra i consumi dei prodotti **pari ovviamente ancora a +0,8 cent/litro**].

Nella settimana, i prodotti in rete sono stati venduti a prezzi di vendita mediamente più sostenuti nell'ordine di circa cent/litro 31,1 in modalità "servito" e di circa 13,8 in modalità "self" per la benzina e di circa cent/litro 30,2 in modalità "servito" e di circa 12,5 in modalità "self" per il gasolio, rispetto ai prezzi di cessione in extra rete riservati agli operatori indipendenti [le "pompe bianche" e la grande distribuzione].

In un mese esatto [ovverossia dal giorno 21 giugno 2023], **le quotazioni internazionali del greggio sono variate di +1,4 cent/litro, mentre quelle dei prodotti finiti sono variate per la benzina di +4,6 cent/litro e di -8,4 cent/litro per il gasolio [tutti i valori sono con IVA], mentre i prezzi nazionali alla pompa sono variati di +1,1 cent/litro per la benzina e di +2,0 cent/litro per il gasolio.**

Pertanto, vi sono ad oggi presupposti per una aspettativa di **PREZZI, NELLA MEDIA DEI DUE PRODOTTI, IN AUMENTO, ALMENO IN PRIMA BATTUTA, CON UN RANGE DI VARIAZIONE DI 1,0 CENT/LITRO IN PIÙ, PER I PROSSIMI QUATTRO GIORNI.**

Le previsioni non possono andare oltre il termine ravvicinato di 4 giorni in considerazione delle variabili di mercato (greggio, cambio, ecc.).

Al monitoraggio – effettuato in collaborazione con **ASSOPETROLI-ASSOENERGIA** – dei prezzi pubblicati dalla Commissione Europea risulta che **nella rilevazione del 17 luglio 2023 lo "stacco Italia delle imposte sui carburanti"** [quante imposte si pagano **IN PIÙ OD IN MENO** in Italia rispetto alla media dei ventisette Paesi U.E.] è pari a +22,8 cent/litro per la benzina e +20,8 per il gasolio [in media ponderale tra i prodotti +21,6], rispetto alla media dei Paesi dell'area monetaria euro è pari a +18,9 cent/litro per la benzina e +17,7 per il gasolio [in media ponderale tra i prodotti +18,2], nella situazione successiva al ripristino dell'accisa "piena".

Le imposte, nella settimana dal 14 luglio al 20 luglio, hanno inciso sul prezzo finale della benzina per il 55,83 % e per il 52,78 % su quello del gasolio.

LA RILEVAZIONE COMUNITARIA DEI PREZZI DI DATA 17.07.2023 EVIDENZIA CHE LA BENZINA ED IL GASOLIO IN ITALIA HANNO IL QUARTO PREZZO PIÙ ELEVATO DELLA INTERA UNIONE EUROPEA (erano rispettivamente il sesto ed il quarto nella rilevazione del 10.07.2023).

Per quanto attiene ai **prezzi praticati in autostrada**, **Massimo TERZI, il Presidente Nazionale ANISA CONFCOMMERCIO**, l'organizzazione che raggruppa i ge-

stori delle aree di servizio della rete autostradale sottolinea che «nella settimana dal 12 luglio al 18 luglio 2023 i prezzi lungo la rete viaria gerarchica più rilevante per il Paese sono stati mediamente superiori [su una valutazione ponderale sia del *mix* dei prodotti che di quello delle modalità di servizio] di 9,2 cent/litro [da un minimo di 7,1 per la modalità "self" (6,1 per la benzina e 7,3 per il gasolio) ad un massimo di 15,4 per la modalità "servito" (13,9 per la benzina e 15,8 per il gasolio)] alla media di quelli praticati sulla rete "colorata" e di 14,9 cent/litro [da un minimo di 9,6 per la modalità "self" (8,4 per la benzina e 9,9 per il gasolio) ad un massimo di 30,9 per la modalità "servito" (29,1 per la benzina e 31,4 per il gasolio)] rispetto alla rete *no-logo*, con una differenza rispetto ai valori registrati nella antecedente settimana dal 5 luglio all'11 luglio 2023 [pari a +9,7 cent/litro verso la rete "colorata", +14,7 verso la rete *no-logo*] di -0,5 cent/litro verso la rete "colorata" e di +0,2 cent/litro verso la rete c.d. *no-logo*; per quanto attiene agli altri prodotti, sempre nella settimana dal 12 luglio al 18 luglio 2023, il prezzo del gpl in autostrada è più elevato di cent/litro 11,9 (ossia 16,6 % in più) rispetto alla media della rete "colorata" e di 14,1 cent/litro (20,4 % in più) rispetto ai *no-logo* (nella settimana antecedente dal 5 luglio all'11 luglio 2023 i valori rilevati erano rispettivamente +11,9 e +14,2 cent/litro); quello del metano è più alto in misura pari a +11,7 (ossia 8,2 % in più) rispetto alla media della rete "colorata" e più alto di +12,3 cent/litro (ossia 8,6 % in più) rispetto ai *no-logo* (nella settimana precedente dal 5 luglio all'11 luglio 2023 i valori rilevati erano rispettivamente di +10,7 e di +11,7); situazione determinata anzitutto dal fattore delle *royalty* a favore dei Concessionari che pesano sul prezzo finale, nonché dalle politiche commerciali delle compagnie (prezzi troppo elevati rispetto alla rete ordinaria stradale, elevato delta tra il prezzo in "servito" ed il prezzo in "self».

I DATI ANALITICI –

A. LE VARIAZIONI DEI FONDAMENTALI DI MERCATO NELLA SETTIMANA

I fondamentali del mercato internazionale sono determinati dalla quotazione in dollari od euro/barile del greggio di riferimento [Brent] – e quindi dal tasso di cambio euro/dollaro -, ma, soprattutto, dalla quotazione dei prodotti per autotrazione "finiti" [cioè raffinati], espressi sul mercato internazionale in modalità CIF, area Mediterraneo. Tali quotazioni, fissate in ogni giorno - *D day* - della settimana (sabato e domenica e grandi festività escluse per chiusura del mercato), hanno effetto dal secondo giorno dalla loro fissazione [*D day* + 2, per cui la quotazione del lunedì influisce sul prezzo finale del mercoledì, del martedì sul giovedì, del mercoledì sul venerdì, il sabato e la domenica, del giovedì sul lunedì della settimana successiva, del venerdì sul martedì della settimana successiva].

Sulla settimana da sabato 15 luglio 2023 a venerdì 21 luglio 2023, pertanto, i fondamentali internazionali di mercato che influenzano il prezzo alla pompa sono quelli che vanno – in considerazione della pausa del *week end* - dal mercoledì 12 luglio 2023 al mercoledì 19 luglio 2023.

In questo intervallo, in presenza di un cambio euro/dollaro apprezzato rispetto ai valori del mercoledì precedente [1,1222 vs/ 1,1022] la quotazione del greggio di riferimento Brent è DIMINUITA, con una variazione di -1,87 euro/barile [dollari/barile -0,65, con quotazioni sugli 79,46], attestandosi da un valore iniziale di mercoledì 12/07, pari a 72,68 euro/barile, al valore finale del 19/07, pari a euro/barile 70,81.

Meteo carburanti: il prezzo che fa – N. 25/2023 – 21.07.2023
FIGISC ANISA CONFCOMMERCIO

Tav. 1 - Variazioni dei fondamentali di mercato incidenti sul periodo 12/07/2023-19/07/2023 [dal mercoledì antecedente a quello successivo] -

Fondamentali mercato	Unità misura	MER 12/07	MER 19/07	Variazioni
Greggio Brent	U\$/barile	80,11	79,46	-0,65 \$/barile
Cambio	€/U\$	1,1022	1,1222	+0,0200 U\$/€
Greggio Brent	€/barile	72,68	70,81	-1,87 €/barile

Rispetto al dato di mercoledì 19/07, giovedì 20/07, **la quotazione del greggio Brent è marginalmente aumentata (+0,18) dollari/barile, attestandosi dai 79,46 di mercoledì 19 a 79,64 dollari/barile, che ad un tasso di cambio deprezzato sulla data immediatamente antecedente, ossia pari a dollari 1,1197 in confronto a 1,1222 per un euro, fa registrare un lieve aumento a 71,13 euro/barile (nel giorno precedente 70,81).**

Tav. 2 - Variazioni dei fondamentali di mercato incidenti sul periodo 13/07/2023-20/07/2023 [dal giovedì antecedente a quello successivo] -

Fondamentali mercato	Unità misura	GIO 13/07	GIO 20/07	Variazioni
Greggio Brent	U\$/barile	81,36	79,64	-1,72 \$/barile
Cambio	€/U\$	1,1182	1,1197	+0,0015 U\$/€
Greggio Brent	€/barile	72,76	71,13	-1,63 €/barile

Le movimentazioni delle quotazioni internazionali CIF Mediterraneo dei prodotti «*finiti*» registrano durante la settimana le seguenti variazioni dei prodotti: la benzina, infatti, dal mercoledì 12/07 al mercoledì 19/07 è salita con una variazione pari a +0,014 euro/litro [ovvero da 0,602 a 0,616 euro/litro] con una variazione, IVA inclusa, pari ad euro/litro +0,017, ed il gasolio presenta una variazione in aumento pari a +0,002 euro/litro [da 0,598 a 0,600 euro/litro] con una variazione finale, IVA inclusa, pari ad euro/litro +0,002.

Tav. 3 - Variazioni quotazioni internazionali prodotti finiti periodo 12/07/2023 - 19/07/2023 [dal mercoledì antecedente a quello successivo] -

	Quotazioni benzina	Quotazioni gasolio
Inizio rilevazione	0,602	0,598
Fine rilevazione	0,616	0,600
Differenza senza IVA	+0,014	+0,002
Differenza con IVA	+0,017	+0,002

Rispetto al dato di mercoledì 19/07, **nella giornata di giovedì 20/07 le quotazioni internazionali dei prodotti finiti sono variate di -0,4 cent/litro per il gasolio e di -0,2 cent/litro per la benzina.**

Il prezzo praticato - come media tra le due modalità «self» e «servito» - alla pompa in Italia da giovedì 13/07 a giovedì 20/07 è VARIATO per la benzina di +0,2 cent/litro e di +0,5 cent/litro per il gasolio.

I prezzi interni, rispetto alle variazioni internazionali dei prodotti finiti nella settimana corrente, con un saldo a giovedì 20 luglio [tecnicamente tarato sulle quotazioni internazionali del mercoledì], risultano più bassi di -1,8 cent/litro per la benzina e più bassi di -0,5 per il gasolio [in media nel *mix* dei consumi tra i due prodotti, più bassi di -0,9]; le variazioni del mercato internazionale degli ultimi sette giorni (incremento di +1,0 cent/litro per il gasolio e incremento di +2,0 per la benzina non

Meteo carburanti: il prezzo che fa – N. 25/2023 – 21.07.2023
FIGISC ANISA CONFCOMMERCIO

hanno avuto ancora integrale riflesso sui prezzi praticati alla pompa, mentre i margini industriali lordi sono quasi stabili (+0,2 cent/litro, rispetto ai -1,6 della settimana prima).

Tav. 4 – Variazioni quotazioni internazionali prodotti finiti e prezzi al pubblico periodo 13/07/2023-20/07/2023 [dal giovedì antecedente a quello successivo]-

	Quotazioni benzina	Quotazioni gasolio	Prezzo benzina	Prezzo gasolio
Inizio rilevazione	0,598	0,589	1,923	1,769
Fine rilevazione	0,614	0,597	1,925	1,774
Differenza senza IVA	+0,016	+0,008		
Differenza con IVA	+0,020	+0,010	+0,002	+0,005
Saldo prezzi Italia/internaz.li			-0,018	-0,005

Le **variazioni intervenute nell'arco di un MESE INTERO [ossia dal 21/06/2023] sia nei fondamentali di mercato** [cambio euro/dollaro, quotazione greggio Brent in dollari/barile ed euro/barile, quotazione benzina e gasolio CIF sulla piazza Mediterraneo in euro/litro (ivato)] **sia per il prezzo medio nazionale della benzina e del gasolio**, prezzo ponderato tra le modalità di servizio "self" e "servito" in base al numero degli impianti che hanno comunicato il relativo prezzo all'Osservatorio Prezzi Carburanti del MISE [ovviamente ivato], sono le seguenti:

Tav. 5.a – Variazioni fondamentali di mercato e prezzi medi al consumo – 21/06/2023 – 21/07/2023

	21/06/23	21/07/23	Var. ±
Cambio euro/dollaro	1,0933	1,1197	+0,0264
Greggio Brent dollari/barile	75,79	79,64	+3,85
Greggio Brent euro/barile	69,32	71,13	+1,81
Benzina CIF Mediterraneo euro/litro ivato	0,703	0,749	+0,046
Gasolio CIF Mediterraneo euro/litro ivato	0,813	0,728	-0,084
Prezzo medio Italia benzina euro/litro (ivato)	1,914	1,925	+0,011
Prezzo medio Italia gasolio euro/litro (ivato)	1,754	1,774	+0,020

Le **variazioni degli stessi elementi di cui appena più sopra intervenute nell'arco di un ANNO INTERO [ossia dal 21/07/2022]** sono, invece, le seguenti:

Tav. 5.b – Variazioni fondamentali di mercato e prezzi medi al consumo – 21/07/2022-21/07/2023

	21/07/22	21/07/23	Var. ±
Cambio euro/dollaro	1,0199	1,1197	+0,0998
Greggio Brent dollari/barile	115,86	79,64	-36,22
Greggio Brent euro/barile	113,60	71,13	-42,47
Benzina CIF Mediterraneo euro/litro ivato	0,967	0,749	-0,218
Gasolio CIF Mediterraneo euro/litro ivato	1,138	0,728	-0,410
Prezzo medio Italia benzina euro/litro (ivato)	2,038	1,925	-0,113
Prezzo medio Italia gasolio euro/litro (ivato)	1,996	1,774	-0,222

Le variazioni giornaliere medie del prezzo di benzina e gasolio, **NELLA SETTIMANA dal 14/07/2023 al 20/07/2023**, quali rispettivamente riscontrate: a) dai listini delle compagnie petrolifere; b) dai prezzi praticati effettivamente dagli impianti che hanno segnalato il prezzo all'Osservatorio Prezzi Carburanti del MISE, calcolati quale media ponderata per numero di impianti tra modalità "self" e "servito"; c) dai prezzi

Meteo carburanti: il prezzo che fa – N. 25/2023 – 21.07.2023
FIGISC ANISA CONFCOMMERCIO

praticati medi in modalità "self"; d) dai prezzi praticati medi in modalità "servito", sono riportate nelle seguenti due tabelle:

Tav. 6.a – Variazioni prezzi BENZINA periodo 14/07/2023 – 20/07/2023

Data	Listino medio	Praticato media self-servito	Praticato media self	Praticato media servito
14/07/23		+0,002	+0,002	+0,002
15/07/23	=0,000	+0,003	+0,003	+0,002
16/07/23	=0,000	=0,000	=0,000	+0,001
17/07/23	=0,000	+0,001	=0,000	=0,000
18/07/23	-0,003	-0,001	=0,000	=0,000
PRIMI 4 GG.		+0,005	+0,005	+0,005
19/07/23	-0,005	-0,002	-0,002	-0,002
20/07/23	+0,002	-0,001	-0,001	-0,001
21/07/23	+0,003			
TOTALE	-0,003	+0,002	+0,002	+0,002

Tav. 6.b – Variazioni prezzi GASOLIO periodo 14/07/2023 – 20/07/2023

Data	Listino Medio	Praticato media self-servito	Praticato media self	Praticato media servito
14/07/23		+0,003	+0,003	+0,003
15/07/23	+0,002	+0,004	+0,003	+0,004
16/07/23	=0,000	=0,000	+0,001	=0,000
17/07/23	=0,000	+0,001	+0,001	+0,001
18/07/23	-0,003	=0,000	=0,000	=0,000
PRIMI 4 GG.		+0,008	+0,008	+0,008
19/07/23	-0,007	-0,002	-0,002	-0,002
20/07/23	+0,002	-0,001	-0,001	-0,001
21/07/23	+0,002			
TOTALE	-0,004	+0,005	+0,005	+0,005

Le variazioni intervenute nella settimana dal 14 luglio al 20 luglio rispetto a quella dal 7 luglio al 13 luglio dei prezzi medi di extra rete nelle tre macroaree del Paese e nella media nazionale sono state le seguenti:

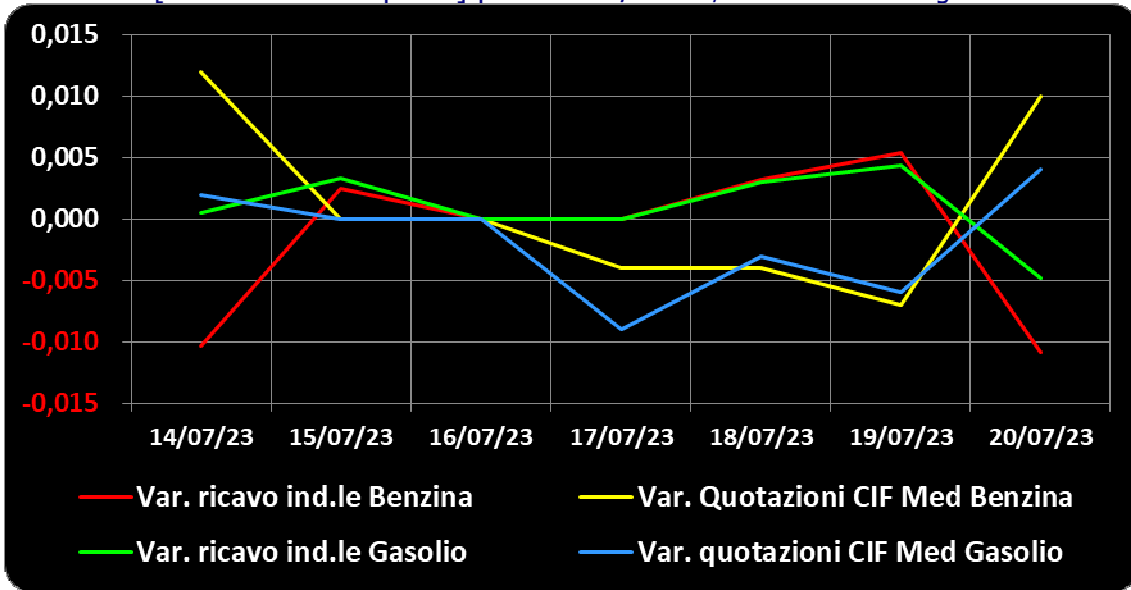
Tav. 7 – Variazioni prezzi extrarete benzina e gasolio – Medie settimane a confronto

Euro/litro	07.07/13.07	14.07/20.07	Var. ±
Benzina Nord	1,696	1,715	+0,019
Benzina Centro	1,707	1,725	+0,018
Benzina Sud ed Isole	1,727	1,747	+0,020
Benzina media Italia	1,710	1,729	+0,019
Gasolio Nord	1,563	1,571	+0,008
Gasolio Centro	1,573	1,580	+0,007
Gasolio Sud ed Isole	1,602	1,607	+0,005
Gasolio media Italia	1,579	1,586	+0,007

Le variazioni giornaliere del ricavo industriale [prezzo al pubblico al netto delle imposte] nel corso della settimana 14 luglio – 20 luglio 2023 sono state **parzialmente coerenti** [tra -1,0 e +0,5 cent/litro] **sulle dinamiche delle variazioni giornaliere del prezzo internazionale dei prodotti**, che sono oscillate tra -1,0 e +1,5 cent litro, come evidenziato dal grafico.

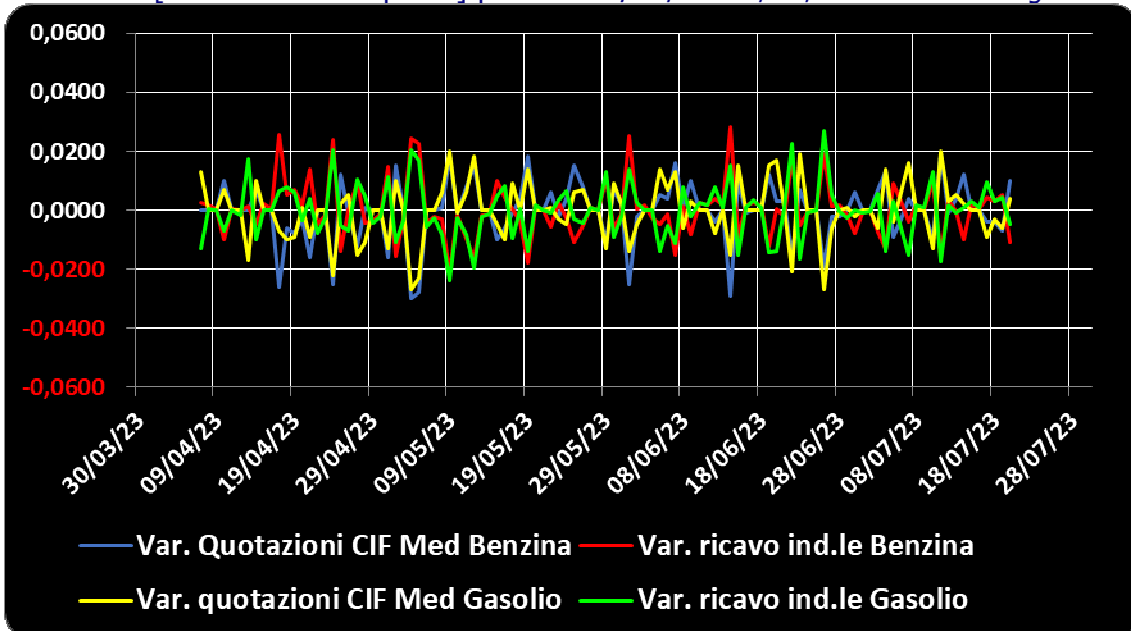
Meteo carburanti: il prezzo che fa – N. 25/2023 – 21.07.2023
FIGISC ANISA CONFCOMMERCIO

Grafico 1a – Variazioni delle quotazioni internazionali dei prodotti finiti e del ricavo industriale [al netto delle imposte] periodo 14/07-20/07 – Benzina e gasolio



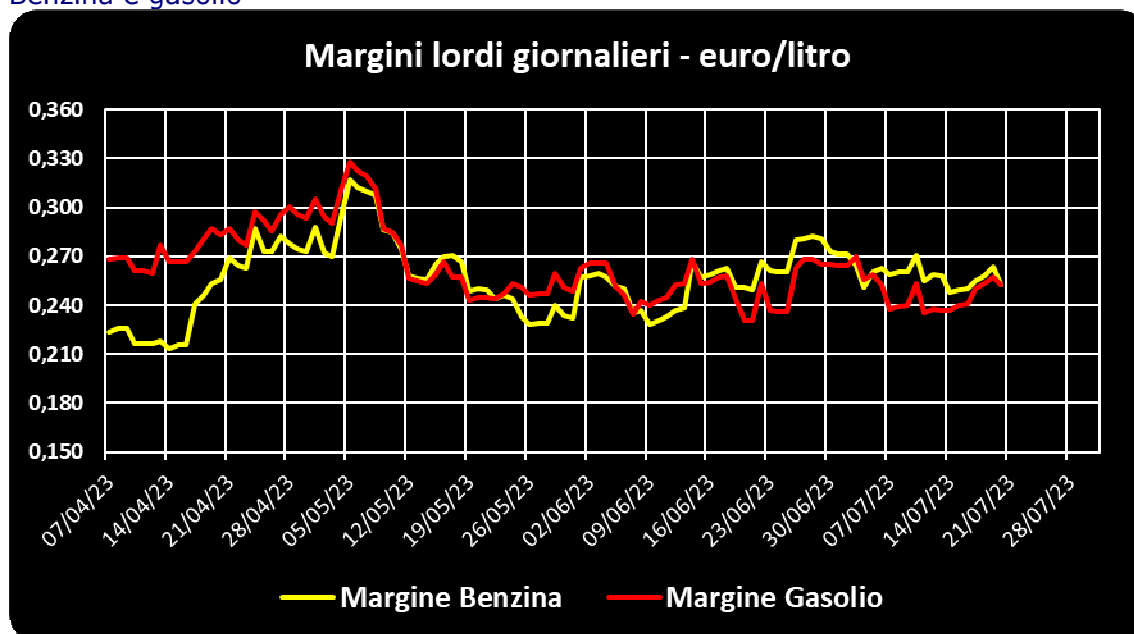
Anche su un arco temporale più ampio [calcolato su **quindici settimane consecutive dal 7 aprile 2023 al 20 luglio 2023**] le **variazioni giornaliere del ricavo industriale** [prezzo al pubblico al netto delle imposte] **sono state coerenti** [tra -2,5 e +3,0 cent/litro ed **in proporzione inversa**], **rispetto alle dinamiche delle variazioni giornaliere del prezzo internazionale dei prodotti**, le quali sono oscillate tra -3,0 e +2,0 cent/litro, come evidenziato dal grafico.

Grafico 1b – Variazioni delle quotazioni internazionali dei prodotti finiti e del ricavo industriale [al netto delle imposte] periodo 07/04/23-20/07/23 – Benzina e gasolio



Sempre sullo stesso arco temporale [calcolato su **quindici settimane consecutive dal 7 aprile 2023 al 20 luglio 2023**] il **marginale (ricavo industriale lordo)** [prezzo al pubblico al netto delle imposte e delle quotazioni internazionali dei prodotti finiti] in euro/litro è evidenziato dal seguente grafico.

Grafico 1c – Ricavo industriale lordo periodo 07/04/22-20/07/23 [euro/litro] – Benzina e gasolio



B. TRA DIVERSI PREZZI, QUALI PREZZI

A partire dal presente numero del «Meteo Carburante» - al di là del prezzo in modalità «ufficiale» medio settimanale nazionale solamente in modalità «self» riferito alla settimana antecedente dal lunedì alla domenica è rilevato ogni lunedì dal Ministero dello sviluppo economico con la metodologia di cui al Decreto Ministeriale 23.11.2012, e pubblicato sul sito <http://dgerm.sviluppoeconomico.it.gov>, e contribuisce alla rilevazione dei prezzi che la Commissione Europea effettua ogni settimana [sul sito http://ec.europa.eu/energy/observatory/oil/bulletin_en.htm] per tutti i ventisette Paesi Membri dell'Unione Europea - **gli unici prezzi che vengono riportati per il confronto con la settimana antecedente sono quelli effettivamente praticati nella media nazionale derivante dalle comunicazioni di variazioni effettuate dagli impianti presso l'Osservatorio Prezzi Carburanti del Ministero dello sviluppo economico.**

Il dato dei prezzi è stato rilevato nella media del periodo settimanale rendicontato nel «Meteo Carburante» **distintamente sia per benzina e gasolio, che per modalità di servizio «servito» e «self» e, infine, anche suddiviso per:**

- 1) la totalità della rete;
- 2) la media della rete «colorata» [impianti delle *major* petrolifere nazionali];
- 3) la media della rete dei «no-logo».

La differenza tra i prezzi della rete «colorata» e quelli della rete «no-logo» nella settimana dal 14 luglio al 20 luglio 2023 è stata per la benzina a modalità «self» pari a +0,022 ed a modalità «servito» pari a +0,149 euro/litro, per il gasolio è stata in modalità «self» pari a +0,024 ed in modalità «servito» pari a +0,152 euro/litro.

La differenza di prezzo tra la modalità «servito» e la modalità «self» è stata, mediamente tra i marchi ed i prodotti, nella stessa settimana pari a +0,175 euro/litro nella rete «colorata» e pari a +0,047 euro/litro nella rete «no-logo», in linea con la scorsa settimana.

Meteo carburanti: il prezzo che fa – N. 25/2023 – 21.07.2023
FIGISC ANISA CONFCOMMERCIO

Tav. 8 – Prezzi MEDI SETTIMANALI di riferimento impianti serviti, prezzo medio Italia «self» e «servito» tutta la rete, rete «colorata» e «no-logo» e variazione su settimana precedente

	Benzina	Gasolio	Variaz. benzina	Variaz. gasolio
Prezzo «self» tutta la rete	1,865	1,711	+0,012	+0,017
Prezzo «servito» tutta la rete	2,014	1,864	+0,012	+0,017
Prezzo «self» rete «colorata»	1,868	1,715	+0,012	+0,018
Prezzo «servito» rete «colorata»	2,041	1,892	+0,012	+0,013
Prezzo «self» rete «no-logo»	1,846	1,691	+0,009	+0,015
Prezzo «servito» rete «no-logo»	1,892	1,740	+0,010	+0,016

C. LA COMPOSIZIONE MEDIA DEL PREZZO DEL PERIODO

La composizione del prezzo – determinato come **media settimanale del prezzo medio nazionale ponderale tra modalità «self» e modalità «servito»** [ossia **il prezzo di ciascuna modalità di servizio PER il numero degli impianti che ne hanno comunicato la variazione DIVISO il numero totale degli impianti che hanno comunicato dette variazioni** - è il risultato di tre componenti sostanziali: l'imposizione fiscale, il prezzo del carburante vero e proprio, i costi ed i margini di retribuzione del sistema distributivo [ricavo industriale].

Il prezzo del carburante vero e proprio è dato dalla **quotazione CIF internazionale [area Mediterraneo] dei prodotti raffinati**, che è il fattore del prezzo finale concretamente influenzato dal mercato internazionale e dal tasso di cambio euro/dollaro: nel periodo dal 14 luglio al 20 luglio 2023 il suo peso specifico sul prezzo finale alla pompa è stato pari al **31,00 %** per la benzina ed al **33,26 %** per il gasolio.

Il **ricavo industriale** è costituito dai costi e dai margini del sistema distributivo [ammortamenti degli investimenti per gli impianti di distribuzione, costo delle quote biocarburanti, manutenzioni, trasporti, logistica, *royalties* e fitti passivi, campagne promozionali, margine del gestore dell'impianto, ecc. ecc., risultati lordi di gestione]: nel periodo dal 14 luglio al 20 luglio 2023 la sua quota sul prezzo finale è stata del **13,17 %** per la benzina e del **13,96 %** per il gasolio.

Infine, l'onere fiscale complessivo [accisa più imposta IVA 22 %] nel periodo nel periodo dal 14 luglio al 20 luglio 2023 ha gravato sul prezzo finale della benzina in misura pari al **55,83 %** ed al **52,78 %** per il gasolio.

Tav. 9 – Composizione media del prezzo di benzina e gasolio – Prezzi medi ponderati tra modalità «self» e «servito» [euro/litro] - periodo 14/07/2023-20/07/2023 -

Composizione media prezzo	Benzina	%	Gasolio	%
Prezzo alla pompa	1,927	100,00%	1,775	100,00%
IVA 22 %	0,347	18,03%	0,320	18,03%
Accisa (media ponderata per giorni)	0,728	37,80%	0,617	34,78%
Totale imposte	1,075	55,83%	0,937	52,78%
Quotazione internazionale prodotto finito	0,597	31,00%	0,590	33,26%
Ricavo industriale	0,255	13,17%	0,248	13,96%
Prezzo industriale	0,852	44,17%	0,838	47,22%

D. PREZZI SETTIMANALI NELL'UNIONE EUROPEA

La rilevazione effettuata ogni lunedì dal Ministero dello sviluppo economico contribuisce alla rilevazione dei prezzi che la Commissione Europea effettua ogni settimana in tutti i ventisette Paesi Membri dell'Unione Europea. **L'ULTIMA RILEVAZIONE UTILE È QUELLA DEL 17.07.2023.**

Nel confronto con i prezzi comunitari del 17.07.2023 con la benzina a **1,860** euro/litro, l'Italia si colloca in **quarta posizione** preceduta, in ordine di grandezza, da Olanda, Danimarca e Grecia, con una **media aritmetica dei 27 Paesi pari a 1,632 euro/litro e media aritmetica dei Paesi di Eurozona uguale a 1,668 euro/litro**; con il gasolio a euro/litro **1,703**, l'Italia si colloca in **quarta posizione**, in una classifica di prezzi decrescenti [dal più caro al meno caro], preceduta, in ordine di grandezza, da Svezia, Finlandia e Belgio, con una **media aritmetica dei 27 Paesi uguale a euro/litro 1,534 e media aritmetica per i Paesi di Eurozona uguale a 1,545 euro/litro.**

Rispetto all'ultima rilevazione utile antecedente, che risale al 10.07.2023 **il prezzo al consumo della benzina in Italia è cresciuto di un +0,80 % contro la media ponderata dei 19 Paesi dell'area euro di +0,39 % e quello del gasolio è salito di un +1,16 % contro una media ponderata dei 19 Paesi dell'area euro pari a +0,97 %, il prezzo industriale è salito in Italia per la benzina di un +1,54 % contro una media ponderata dei 19 Paesi dell'area euro equivalente a +0,69 %, e quello del gasolio è cresciuto in Italia del +2,10 % contro una media ponderata pari al +1,62 % dei 19 Paesi dell'area euro.**

Rispetto all'ultima precedente rilevazione del 10.07.2023 – ultima utile antecedente comparata -, **la classifica peggiora di due posizioni per la benzina [dal 6° al 4° posto] e rimane stabile per il gasolio [al 4° posto].**

Tav. 10 – Primi dieci prezzi in ordine decrescente nella U.E. rilevazione 17.07.2023 – [euro/litro] e media aritmetica

BENZINA		€/LITRO	GASOLIO		€/LITRO
1	Olanda	1,984	1	Svezia	1,941
2	Danimarca	1,923	2	Finlandia	1,778
3	Grecia	1,883	3	Belgio	1,715
4	ITALIA	1,860	4	ITALIA	1,703
5	Finlandia	1,856	5	Francia	1,695
6	Germania	1,854	6	Danimarca	1,667
7	Francia	1,835	7	Olanda	1,662
8	Svezia	1,709	8	Germania	1,636
9	Belgio	1,707	9	Grecia	1,602
10	Estonia	1,697	10	Ungheria	1,560
MEDIA U.E. 27		1,632	MEDIA U.E. 27		1,534
MEDIA U.E. 19		1,668	MEDIA U.E. 19		1,545

Rispetto allo «*stacco con l'Europa*», cioè alla **differenza tra il prezzo industriale [ovvero il prezzo finale al netto delle imposte] italiano e quello dei Paesi dell'area monetaria euro**, la rilevazione del 17 luglio 2023, **basata su medie ponderali sui quantitativi di vendite, SECONDO LA RILEVAZIONE COMUNITARIA** evidenzia un **DECREMENTO DELLO STACCO NEGATIVO della benzina**, attestato ora al valore di euro/litro -0,035 [nella ultima rilevazione del

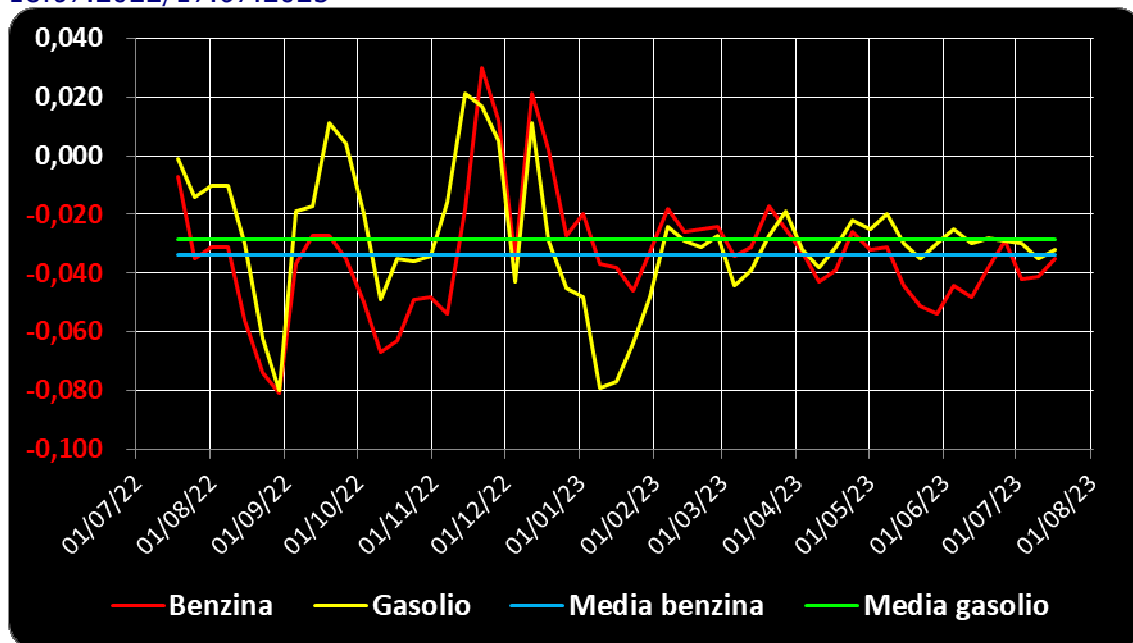
Meteo carburanti: il prezzo che fa – N. 25/2023 – 21.07.2023
FIGISC ANISA CONFCOMMERCIO

10.07.2023 era pari a -0,041], ed un **DECREMENTO DELLO STACCO NEGATIVO del gasolio**, attestatosi ora a un valore di euro/litro -0,032 [nella data del 10.07.2023, rilevazione antecedente, era pari a -0,035 euro/litro].

Diverse sono le risultanze derivanti, per contro, dalle medie aritmetiche basate non sull'apporto ponderato dei consumi ma sui prezzi unitari: nel confronto sui 27 Paesi dell'Unione per la benzina lo stacco è nullo per =0,000 euro/litro, e per il gasolio è negativo per -0,039 euro/litro, nel confronto sui 19 Paesi di Eurozona per la benzina lo stacco è positivo per +0,003 euro/litro, e per il gasolio è negativo per -0,019 euro/litro.

La media annuale dello stacco del prezzo industriale sulle medie ponderate in base ai consumi – per il periodo dal 18.07.2022 al 17.07.2023 e dopo le correzioni apportate a causa delle errate rilevazioni del prezzo industriale della Germania nelle rilevazioni del 5, 12 e 19 settembre 2022 -, corrisponde per la benzina a -0,034 euro/litro ed a -0,028 euro/litro per il gasolio.

Grafico 2 – Media su base annua stacco del prezzo industriale benzina e gasolio – 18.07.2022/17.07.2023



Per quanto attiene la **rilevanza delle imposte sui carburanti**, **l'Italia si colloca al 17.07.2023 al terzo posto per il prodotto benzina**, con 1,064 euro/litro su totali 1,860 di prezzo al pubblico (contro la media di 0,836 a 27 Paesi e di 0,875 a 19 Paesi), **nonchè al primo posto per il gasolio** [0,924 euro/litro su 1,703 di prezzo al consumo (contro la media di 0,716 a 27 Paesi e di 0,747 a 19 Paesi)].

Tav. 12 – Le imposte sui carburanti in ordine decrescente nella U.E. rilevazione 17.07.2023 [euro/litro]

N.	BENZINA	Imposte	Prezzo	N.	GASOLIO	Imposte	Prezzo
1	Finlandia	1,082	1,856	1	ITALIA	0,924	1,703
2	Grecia	1,080	1,883	2	Belgio	0,898	1,715
3	ITALIA	1,064	1,860	3	Francia	0,891	1,695
4	Danimarca	1,021	1,923	4	Olanda	0,868	1,662
5	Germania	1,019	1,854	5	Finlandia	0,855	1,778

Meteo carburanti: il prezzo che fa – N. 25/2023 – 21.07.2023
FIGISC ANISA CONFCOMMERCIO

N.	BENZINA	Imposte	Prezzo	N.	GASOLIO	Imposte	Prezzo
6	Olanda	1,003	1,984	6	Germania	0,806	1,636
7	Francia	0,997	1,835	7	Slovenia	0,798	1,519
8	Belgio	0,896	1,707	8	Danimarca	0,777	1,667
9	Svezia	0,891	1,709	9	Irlanda	0,771	1,526
10	Portogallo	0,887	1,697	10	Austria	0,747	1,559
(*) MEDIA UE 19		0,875	1,668	(*) MEDIA UE 19		0,747	1,545
11	Irlanda	0,858	1,635	11	Svezia	0,743	1,941
12	Estonia	0,846	1,697	12	Grecia	0,734	1,602
13	Lettonia	0,837	1,595	13	Portogallo	0,730	1,535
(*) MEDIA UE 27		0,836	1,632	14	Lettonia	0,727	1,478
14	Austria	0,827	1,583	(*) MEDIA UE 27		0,716	1,534
15	Cechia	0,813	1,568	15	Croazia	0,684	1,505
16	Slovacchia	0,808	1,587	16	Malta	0,657	1,210
17	Slovenia	0,764	1,471	17	Cipro	0,649	1,490
18	Croazia	0,756	1,498	18	Slovacchia	0,643	1,474
19	Lussemburgo	0,754	1,569	19	Ungheria	0,638	1,560
	Malta	0,754	1,340	20	Spagna	0,631	1,453
20	Spagna	0,751	1,602	21	Lussemburgo	0,630	1,462
21	Lituania	0,721	1,470	22	Estonia	0,622	1,498
22	Cipro	0,673	1,459	23	Lituania	0,608	1,358
23	Ungheria	0,670	1,589	24	Polonia	0,607	1,406
24	Polonia	0,653	1,449	25	Cechia	0,595	1,378
25	Bulgaria	0,579	1,296	26	Romania	0,546	1,351
26	Romania	0,576	1,353	27	Bulgaria	0,538	1,249

(*) media aritmetica

Nell'ambito del monitoraggio dello «**stacco Italia delle imposte**», avviato in collaborazione con ASSOPETROLI-ASSOENERGIA, l'ultima **RILEVAZIONE PREZZI** della Commissione Europea del **17.07.2023**, in conseguenza dell'**aumento delle accise**, evidenzia che sulla media aritmetica del prezzo al consumo dei 27 Paesi dell'Unione Europea, per la benzina, il prezzo italiano è più alto di +22,8 cent/litro, di cui ZERO cent/litro dovuti ad un minore prezzo industriale e +22,8 alle maggiori imposte (pari al 100,0 % dell'intera differenza), mentre per il gasolio il prezzo al consumo è più alto di +16,9 cent/litro, di cui -3,9 sono dovuti al minore prezzo industriale e +20,8 alle maggiori imposte (pari al 123,1 % dell'intera differenza); sulla media aritmetica del prezzo al consumo dei 19 Paesi dell'Unione Europea in cui la valuta è l'euro, per la benzina, il prezzo italiano è più alto di +19,2 cent/litro, di cui +0,3 sono dovuti al maggiore prezzo industriale, e +18,9 alle maggiori imposte (pari al 98,4 % dell'intera differenza), mentre per il gasolio il prezzo al consumo è più alto di +15,8 cent/litro alla media del gruppo, di cui -1,9 cent/litro sono dovuti al minore prezzo industriale, e +17,7 cent/litro alla maggiore imposta (pari al 112,0 % dell'intera differenza).

Sui dati che costituiscono **LA MEDIA PROVVISORIA DEL MESE DI LUGLIO**, si rileva che sulla media aritmetica del prezzo al consumo dei 27 Paesi dell'Unione Europea, per la benzina, il prezzo italiano è più alto di +22,4 cent/litro, di cui -0,4 cent/litro dovuti ad un minore prezzo industriale e +22,8 alle maggiori imposte (pari al 101,8 % dell'intera differenza), mentre per il gasolio il prezzo al consumo è più alto di +16,9 cent/litro, di cui -4,0 sono dovuti al minore prezzo industriale e +20,9 alle maggiori imposte (pari al 123,7 % dell'intera differenza); sulla media aritmetica del prezzo

Meteo carburanti: il prezzo che fa – N. 25/2023 – 21.07.2023
FIGISC ANISA CONFCOMMERCIO

al consumo dei 19 Paesi dell'Unione Europea in cui la valuta è l'euro, per la benzina, il prezzo italiano è più alto di +18,5 cent/litro, di cui -0,3 sono dovuti al minore prezzo industriale, e +18,8 alle maggiori imposte (pari al 101,6 % dell'intera differenza), mentre per il gasolio il prezzo al consumo è più alto di +15,5 cent/litro alla media del gruppo, di cui -2,2 cent/litro sono dovuti al minore prezzo industriale, e +17,7 cent/ litro alla maggiore imposta (pari al 114,2 % dell'intera differenza).

Per i dati che costituiscono **LA MEDIA PROVVISORIA DELL'ANNO 2023** si evidenzia, **in conseguenza dell'aumento delle accise**, che sulla media aritmetica del prezzo al consumo dei 27 Paesi dell'Unione Europea, per la benzina, il prezzo italiano è più alto di +22,3 cent/litro, di cui -1,5 cent/litro dovuti ad un minore prezzo industriale e +23,8 alle maggiori imposte (pari al 106,7 % dell'intera differenza), mentre per il gasolio il prezzo al consumo è più alto di +18,5 cent/litro, di cui -4,1 sono dovuti al minore prezzo industriale e +22,6 alle maggiori imposte (pari al 122,2 % dell'intera differenza); sulla media aritmetica del prezzo al consumo dei 19 Paesi dell'Unione Europea in cui la valuta è l'euro, per la benzina, il prezzo italiano è più alto di +19,0 cent/litro, di cui -1,1 sono dovuti al minore prezzo industriale, e +20,1 alle maggiori imposte (pari al 105,8 % dell'intera differenza), mentre per il gasolio il prezzo al consumo è più alto di +17,5 cent/litro alla media del gruppo, di cui -2,3 cent/litro sono dovuti al minore prezzo industriale, e +19,8 cent/litro alla maggiore imposta (pari al 113,1 % dell'intera differenza).

Tav. 13.a – Lo «STACCO» con l'Europa a 27 Paesi delle imposte, del prezzo industriale e del prezzo al pubblico di benzina e gasolio e relative percentuali [€/lt]
 [ultima rilevazione comparativa utile] – media aritmetica sui prezzi unitari

E.U. A 27 PAESI		BENZINA				GASOLIO			
Media	Media	Italia	Stacco	% stacco	Media	Italia	Stacco	% stacco	
17.07.2023	U.E.	Italia	Stacco		U.E.	Italia	Stacco		
Prezzo ind.	0,796	0,796	=0,000	0,0%	0,818	0,779	-0,039	-23,1%	
Imposte	0,836	1,064	+0,228	100,0%	0,716	0,924	+0,208	123,1%	
Prezzo finale	1,632	1,860	+0,228	100,0%	1,534	1,703	+0,169	100,0%	
E.U. A 27 PAESI		BENZINA				GASOLIO			
Media	Media	Italia	Stacco	% stacco	Media	Italia	Stacco	% stacco	
LUGLIO	U.E.	Italia	Stacco		U.E.	Italia	Stacco		
Prezzo ind.	0,792	0,788	-0,004	-1,8%	0,809	0,769	-0,040	-23,7%	
Imposte	0,834	1,062	+0,228	101,8%	0,713	0,922	+0,209	123,7%	
Prezzo finale	1,626	1,850	+0,224	100,0%	1,522	1,691	+0,169	100,0%	
E.U. A 27 PAESI		BENZINA				GASOLIO			
Media	Media	Italia	Stacco	% stacco	Media	Italia	Stacco	% stacco	
2023	U.E.	Italia	Stacco		U.E.	Italia	Stacco		
Prezzo ind.	0,800	0,785	-0,015	-6,7%	0,871	0,830	-0,041	-22,2%	
Imposte	0,823	1,061	+0,238	106,7%	0,710	0,936	+0,226	122,2%	
Prezzo finale	1,623	1,846	+0,223	100,0%	1,581	1,766	+0,185	100,0%	

Elaborazione **FIGISC-ANISA** in collaborazione con **ASSOPETROLI-ASSOENERGIA**

Meteo carburanti: il prezzo che fa – N. 25/2023 – 21.07.2023
FIGISC ANISA CONFCOMMERCIO

Tav. 13.b – Lo «STACCO» con l'Europa a 19 Paesi di area euro delle imposte, del prezzo industriale e del prezzo al pubblico di benzina e gasolio e relative percentuali – [€/lt] - [ultima rilevazione comparativa utile] – media aritmetica sui prezzi unitari

E.U. A 19 PAESI	BENZINA				GASOLIO			
Media	Media			% stacco	Media			% stacco
17.07.2023	U.E.	Italia	Stacco		U.E.	Italia	Stacco	
Prezzo ind.	0,793	0,796	+0,003	1,6%	0,798	0,779	-0,019	-12,0%
Imposte	0,875	1,064	+0,189	98,4%	0,747	0,924	+0,177	112,0%
Prezzo finale	1,668	1,860	+0,192	100,0%	1,545	1,703	+0,158	100,0%
E.U. A 19 PAESI	BENZINA				GASOLIO			
Media	Media			% stacco	Media			% stacco
LUGLIO	U.E.	Italia	Stacco		U.E.	Italia	Stacco	
Prezzo ind.	0,791	0,788	-0,003	-1,6%	0,791	0,769	-0,022	-14,2%
Imposte	0,874	1,062	+0,188	101,6%	0,745	0,922	+0,177	114,2%
Prezzo finale	1,665	1,850	+0,185	100,0%	1,536	1,691	+0,155	100,0%
E.U. A 19 PAESI	BENZINA				GASOLIO			
MEDIA	Media			% stacco	Media			% stacco
2023	U.E.	Italia	Stacco		U.E.	Italia	Stacco	
Prezzo ind.	0,796	0,785	-0,011	-5,8%	0,853	0,830	-0,023	-13,1%
Imposte	0,860	1,061	+0,201	105,8%	0,738	0,936	+0,198	113,1%
Prezzo finale	1,656	1,846	+0,190	100,0%	1,591	1,766	+0,175	100,0%

Elaborazione **FIGISC-ANISA** in collaborazione con **ASSOPETROLI-ASSOENERGIA**