



METEO-CARBURANTI: IL PREZZO CHE FA – N. 29/23

Rapporto settimanale Figisc Anisa Confcommercio

Venerdì 8 SETTEMBRE 2023
 a cura di FIGISC ANISA CONFCOMMERCIO



PREVISIONI PREZZO MEDIO ITALIA NEI PROSSIMI QUATTRO GIORNI:

➔ **PREZZI IN AUMENTO (+1,5/2,0 CENT/LITRO)** ←

I NUMERI SIGNIFICATIVI DAL 01/09/2023 AL 08/09/2023

	GIO 01/09	GIO 08/09	Var. ±
Quotazione greggio Brent \$/bar.	86,83	89,92	+3,09
Cambio US\$/€	1,0868	1,0710	-0,0158
Quotazione greggio Brent €/bar.	79,90	83,96	+4,06
Quotazione Mediterraneo benzina €/lt. SIVA	0,675	0,694	+0,019
Quotazione Mediterraneo gasolio €/lt. SIVA	0,702	0,749	+0,047
Prezzo medio Italia benzina €/lt. [♦]	2,020	2,032	+0,012
Prezzo medio Italia gasolio €/lt. [♦]	1,924	1,939	+0,015

[♦] Prezzo medio tra modalità «self» e modalità «servito»

COMPOSIZIONE PREZZO MEDIO TRA SELF E SERVITO ITALIA

MEDIA DAL 01/09/2023 AL 08/09/2023 - €/LITRO

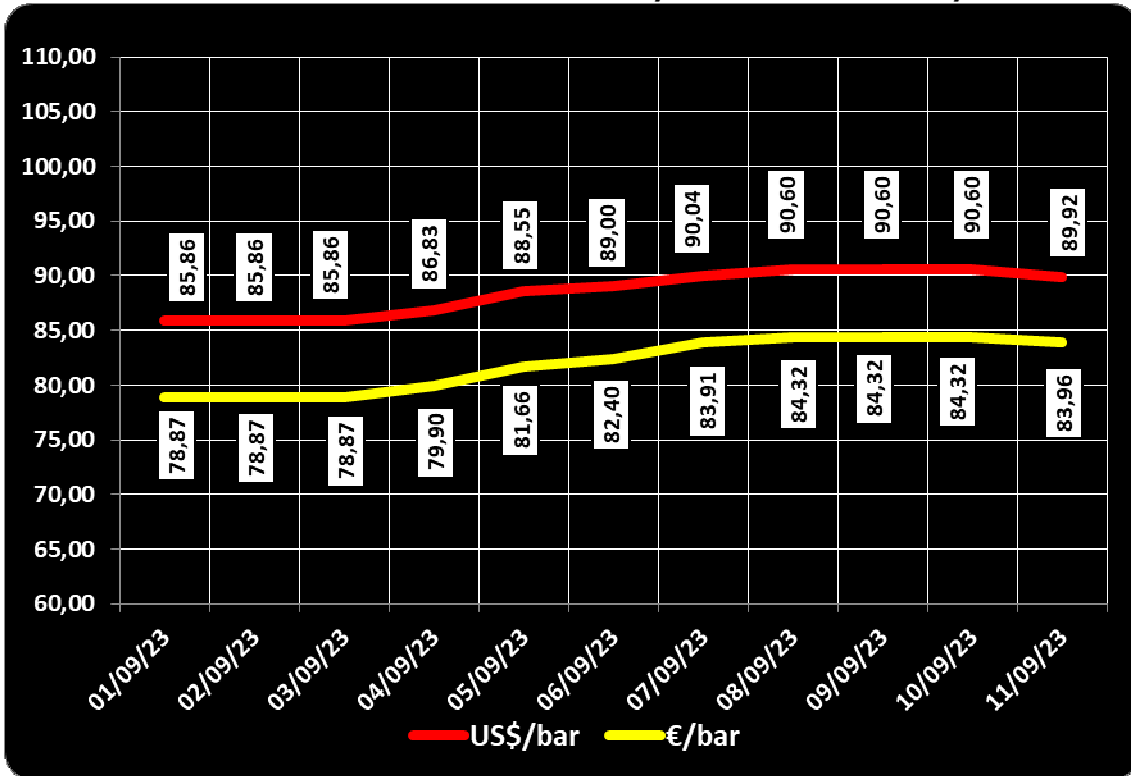
COMPOSIZIONE	BENZINA	%	GASOLIO	%
PREZZO FINALE	2,024	100,00%	1,929	100,00%
di cui: imposte [accisa+IVA]	1,093	54,02%	0,965	50,01%
Quotazione prodotto Mediterraneo	0,677	33,47%	0,715	37,05%
Oneri e margini distribuzione	0,254	12,51%	0,249	12,94%

DIFFERENZE SU MEDIA ARITMETICA A 27 PAESI U.E. – 04/09/2023 €/LITRO

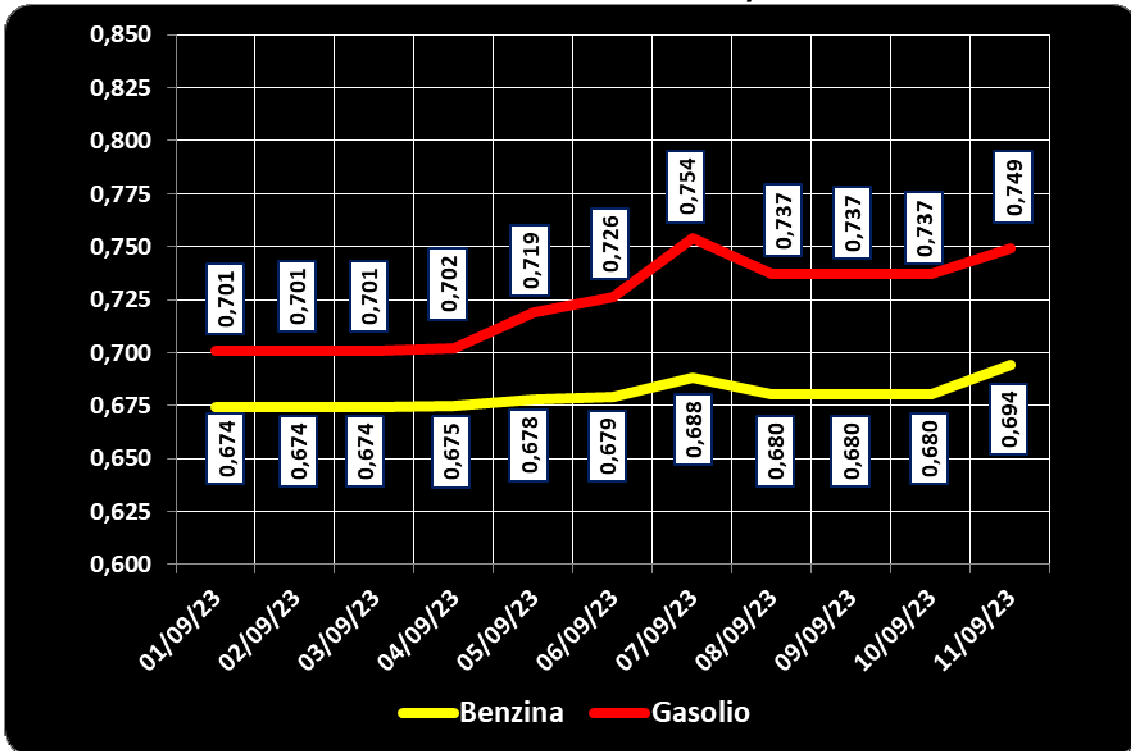
COMPONENTI	BENZINA			GASOLIO		
	ITALIA	MEDIA U.E.	DELTA	ITALIA	MEDIA U.E.	DELTA
PREZZO CONSUMO	1,954	1,741	+0,213	1,856	1,689	+0,167
IMPOSTE	1,081	0,862	+0,219	0,952	0,742	+0,210
PREZZO INDUSTRIALE	0,873	0,879	-0,006	0,904	0,947	-0,043

**Meteo carburanti: il prezzo che fa – N. 29/2023 – 08.09.2023
FIGISC ANISA CONFCOMMERCIO**

01.09.2023 – 11.09.2023 – DOLLARI/BARILE ED EURO/BARILE



**QUOTAZIONE CIF MEDITERRANEO BENZINA E GASOLIO
01.09.2023 – 11.09.2023 - €/LITRO**





BEARZI, FIGISC: NEI PROSSIMI 4 GIORNI PREZZI IN AUMENTO +1,5/2,0 €/LITRO]. SUI CARBURANTI IN ITALIA PESANO IMPOSTE PER IL 54,0 % SULLA BENZINA E 50,0 % SUL GASOLIO NONCHÈ SUPERIORI ALLA MEDIA COMUNITARIA DI +21,3 EUROCENT/LITRO

Bruno BEARZI, Presidente Nazionale della FIGISC CONFCOMMERCIO per i prossimi giorni sottolinea che IL MERCATO È CONTRASSEGNA TO DA UNA TENDENZA AL RIALZO DOVUTA ALLA CONFERMA DEI TAGLI DI OPEC+, ALLA DIMINUIZIONE DELLE SCORTE ED AI TAPPI DELL'OFFERTA DELLA RAFFINAZIONE, INFERIORE DEL 20 % ALLA CONSISTENZA DELLA DOMANDA. SUL MERCATO DEI FUTURES IL BRENT MARCA QUOTAZIONI SU CIRCA 88-90 DOLLARI/BARILE PER GLI ATTUALI CONTRATTI FINO A FINE ANNO, IL GASOLIO SUL MERCATO EUROPEO REGISTRA, PER CONTRATTI ATTUALI FINO A FINE ANNO, QUOTAZIONI SU 865-950 DOLLARI/TONNELLATA. LA PREVISIONE SULL'ANDAMENTO NEI PROSSIMI QUATTRO GIORNI, SUGGERISCE - SOLO SE DOVESSE RIMANERE FERMO IL LIVELLO DEI PREZZI INTERNAZIONALI DI IERI - UNA ASPETTATIVA SUI PREZZI TENDENZIALMENTE ANCORA IN RIALZO ENTRO UN RANGE - IN MEDIA DEI PRODOTTI - DI 1,5/2,0 CENT LITRO IN PIÙ.

Nell'arco della settimana, dal giovedì precedente 31/08 ad ieri, il **GREGGIO** di riferimento **BRENT È AUMENTATO con una variazione di +4,06 euro/barile**, ossia da 79,90 a euro/barile 83,96, con media settimanale uguale a 83,10, con un tasso valutario medio di **CAMBIO EURO/DOLLARO DEPREZZATO** [con media settimanale pari a 1,0788 dollari per un euro contro 1,0827, media della settimana prima]; la **QUOTAZIONE CIF** di riferimento **MEDITERRANEO** dei **PRODOTTI LAVORATI** è **AUMENTATA di +4,7 cent/litro per il gasolio** [da euro/litro 0,702 a 0,749 con 0,733 di media settimanale] ed è **AUMENTATA IN MINOR MISURA di +1,9 cent/litro per la benzina** [ossia da euro/litro 0,675 a 0,694, con 0,682 di media settimanale], e, **CON IVA, LE VARIAZIONI DEI PRODOTTI SONO, quindi, RISPETTIVAMENTE, DI +5,7 E DI +2,3 CENT/LITRO.**

Rispetto alla dinamica dei prodotti sulla piazza internazionale del Mediterraneo, i **PREZZI PRATICATI ALLA POMPA IN MEDIA TRA "SELF" E "SERVITO" IN ITALIA** da giovedì 31 agosto **SONO VARIATI di +1,2 cent/litro per la benzina e di +1,5 cent/litro per il gasolio** ed in **media ponderale** (in base al *mix* dei consumi) **tra i due prodotti la variazione è così pari a +1,4 cent/litro**; per la **modalità "self"**, la variazione per la benzina è stata **pari a +1,3 cent/litro e pari a +1,6 cent/litro per il gasolio** (ossia **in media tra i consumi dei prodotti pari cioè a +1,5**), e per la **modalità "servito"**, la variazione è **pari a +1,1 cent/litro per la benzina ed a +1,3 per il gasolio** (**in media cioè tra i consumi dei prodotti pari a +1,2**), mentre i **PREZZI CONSIGLIATI DELLE COMPAGNIE** - cosa diversa da quelli effettivamente praticati - hanno avuto, comprendendovi quindi in più anche la giornata odierna, VARIAZIONE pari a +2,2 cent/litro per

la benzina e a +2,5 cent/litro per il gasolio [in media tra i consumi dei prodotti pari a +2,4].

Lo scorso venerdì 01/09/2023, non è stato pubblicato il METEO CARBURANTI e non vi sono, pertanto, previsioni da verificare con le dinamiche reali.

Dal 10 agosto al 31 agosto 2023 (ossia tra la data di interruzione per la pausa feriale e quella di ripresa delle rilevazioni per l'elaborazione del METEO CARBURANTI), la QUOTAZIONE CIF di riferimento MEDITERRANEO dei PRODOTTI LAVORATI è AUMENTATA di +3,8 cent/litro per il gasolio [da euro/litro 0,695 a 0,733] ed è AUMENTATA IN MAGGIOR MISURA di +4,3 cent/litro per la benzina [ossia da euro/litro 0,636 a 0,679], e, CON IVA, LE VARIAZIONI DEI PRODOTTI SONO, quindi, RISPETTIVAMENTE, DI +4,6 E DI +5,2 CENT/LITRO.

Sempre dal 10 agosto al 31 agosto 2023, i PREZZI PRATICATI ALLA POMPA IN MEDIA TRA "SELF" E "SERVITO" IN ITALIA SONO VARIATI di +2,0 cent/litro per la benzina (da 2,000 a 2,020 euro/litro) e di +3,8 cent/litro per il gasolio (da 1,886 a 1,924 euro/litro); per la modalità "self", la variazione per la benzina è stata pari a +1,9 cent/litro (da 1,938 a 1,957 euro/litro) e pari a +3,7 cent/litro per il gasolio (da 1,824 a 1,861 euro/litro), e per la modalità "servito", la variazione è pari a +2,1 cent/litro per la benzina (da 2,085 a 2,106 euro/litro) ed a +4,1 per il gasolio (da 1,971 a 2,012 euro/litro).

Nella settimana, i prodotti in rete sono stati venduti a prezzi di vendita mediamente più sostenuti nell'ordine di circa cent/litro 31,7 in modalità "servito" e di circa 14,6 in modalità "self" per la benzina e di circa cent/litro 30,7 in modalità "servito" e di circa 13,3 in modalità "self" per il gasolio, rispetto ai prezzi di cessione in extra rete riservati agli operatori indipendenti [le "pompe bianche" e la grande distribuzione].

In un mese esatto [ovverossia dal giorno 8 agosto 2023], le quotazioni internazionali del greggio sono variate di +4,0 cent/litro, mentre quelle dei prodotti finiti sono variate per la benzina di +7,9 cent/litro e di +6,8 cent/litro per il gasolio [tutti i valori sono con IVA], mentre i prezzi nazionali alla pompa sono variati di +3,4 cent/litro per la benzina e di +6,1 cent/litro per il gasolio.

Pertanto, vi sono ad oggi presupposti per una aspettativa di **PREZZI, NELLA MEDIA DEI DUE PRODOTTI, ANCORA IN AUMENTO, CON UN RANGE DI VARIAZIONE DI 1,5/2,0 CENT/LITRO IN PIÙ, PER I PROSSIMI QUATTRO GIORNI. Le previsioni non possono andare oltre il termine ravvicinato di 4 giorni in considerazione delle variabili di mercato (greggio, cambio, ecc.).**

Al monitoraggio – effettuato in collaborazione con **ASSOPETROLI-ASSOENERGIA** – dei prezzi pubblicati dalla Commissione Europea risulta che **nella rilevazione del 4 settembre 2023 lo "stacco Italia delle imposte sui carburanti" [quante imposte si pagano IN PIÙ OD IN MENO in Italia rispetto alla media dei ventisette Paesi U.E.] è pari a +21,9 cent/litro per la benzina e +21,0 per il gasolio [in media ponderale tra i prodotti +21,3], rispetto alla media dei Paesi dell'area monetaria euro è pari a +17,6 cent/litro per la benzina e +18,1 per il gasolio [in media ponderale tra i prodotti +17,9], nella situazione successiva al ripristino dell'accisa "piena".**

Le imposte, nella settimana dall'1 al 7 settembre 2023, hanno inciso sul prezzo finale della benzina per il 54,02 % e per il 50,01 % su quello del gasolio.

LA RILEVAZIONE COMUNITARIA DEI PREZZI DI DATA 04.09.2023 EVIDENZIA CHE SIA LA BENZINA CHE IL GASOLIO IN ITALIA HANNO IL SESTO PREZZO PIÙ ELEVATO DELLA INTERA UNIONE EUROPEA (erano il quarto per ambedue i prodotti nella rilevazione del 28.08.2023).

Per quanto attiene ai **prezzi praticati in autostrada, Massimo TERZI, il Presidente Nazionale ANISA CONFCOMMERCIO, l'organizzazione che raggruppa i gestori delle aree di servizio della rete autostradale sottolinea che «nella settimana**

dal 30 agosto al 5 settembre 2023 i prezzi lungo la rete viaria gerarchica più rilevante per il Paese sono stati mediamente superiori [su una valutazione ponderale sia del *mix* dei prodotti che di quello delle modalità di servizio] di 9,6 cent/litro [da un minimo di 7,5 per la modalità "self" (6,5 per la benzina e 7,8 per il gasolio) ad un massimo di 15,8 per la modalità "servito" (14,3 per la benzina e 16,2 per il gasolio)] alla media di quelli praticati sulla rete "colorata" e di 14,1 cent/litro [da un minimo di 8,8 per la modalità "self" (7,8 per la benzina e 9,0 per il gasolio) ad un massimo di 30,1 per la modalità "servito" (28,6 per la benzina e 30,5 per il gasolio)] rispetto alla rete *no-logo*, con una variazione rispetto alla settimana dal 23 agosto al 29 agosto 2023 di -0,2 cent/litro (9,6 contro 9,8) rispetto alla rete "colorata" e di +0,1 cent/litro (14,2 contro 14,1) rispetto alla rete *no-logo*; per quanto attiene agli altri prodotti, sempre nella settimana dal 30 agosto al 5 settembre 2023, il prezzo del gpl in autostrada è più elevato di cent/litro 13,3 (ossia 18,7 % in più) rispetto alla media della rete "colorata" e di 15,4 cent/litro (22,3 % in più) rispetto ai *no-logo* (verso rispettivamente +13,1 e +15,1 cent/litro nella settimana precedente dal 23 agosto al 29 agosto 2023); quello del metano è più alto in misura pari a +12,2 (ossia 8,7 % in più) rispetto alla media della rete "colorata" e più alto di +13,6 cent/litro (ossia 9,8 % in più) rispetto ai *no-logo* (verso rispettivamente +12,2 e +13,5 cent/litro nella settimana precedente dal 23 agosto al 29 agosto 2023); situazione determinata anzitutto dal fattore delle *royalty* a favore dei Concessionari che pesano sul prezzo finale, nonché dalle politiche commerciali delle compagnie (prezzi troppo elevati rispetto alla rete ordinaria stradale, elevato delta tra il prezzo in "servito" ed il prezzo in "self».

I DATI ANALITICI –

A. LE VARIAZIONI DEI FONDAMENTALI DI MERCATO NELLA SETTIMANA

I fondamentali del mercato internazionale sono determinati dalla quotazione in dollari od euro/barile del greggio di riferimento [Brent] – e quindi dal tasso di cambio euro/dollaro -, ma, soprattutto, dalla quotazione dei prodotti per autotrazione "finiti" [cioè raffinati], espressi sul mercato internazionale in modalità CIF, area Mediterraneo. Tali quotazioni, fissate in ogni giorno - *D day* - della settimana (sabato e domenica e grandi festività escluse per chiusura del mercato), hanno effetto dal secondo giorno dalla loro fissazione [*D day* + 2, per cui la quotazione del lunedì influisce sul prezzo finale del mercoledì, del martedì sul giovedì, del mercoledì sul venerdì, il sabato e la domenica, del giovedì sul lunedì della settimana successiva, del venerdì sul martedì della settimana successiva].

Sulla settimana da sabato 2 settembre 2023 a venerdì 8 settembre 2023, pertanto, i fondamentali internazionali di mercato che influenzano il prezzo alla pompa sono quelli che vanno - in considerazione della pausa del *week end* - dal mercoledì 30 agosto 2023 al mercoledì 6 settembre 2023.

In questo intervallo, in presenza di un cambio euro/dollaro deprezzato rispetto ai valori del mercoledì precedente [1,0745 vs/ 1,0985] la quotazione del greggio di riferimento Brent è MARCATAMENTE AUMENTATA, con una variazione di +5,45 euro /barile [dollari/barile +4,74, con quotazioni sui 90,60], attestandosi da un valore iniziale di mercoledì 30/08, pari a 78,87 euro/barile, al valore finale del 06/09, pari a euro/barile 84,32.

Meteo carburanti: il prezzo che fa – N. 29/2023 – 08.09.2023
FIGISC ANISA CONFCOMMERCIO

Tav. 1 - Variazioni dei fondamentali di mercato incidenti sul periodo 30/08/2023-06/09/2023 [dal mercoledì antecedente a quello successivo] -

Fondamentali mercato	Unità misura	MER 30/08	MER 06/09	Variazioni
Greggio Brent	U\$/barile	85,86	90,60	+4,74 \$/barile
Cambio	€/U\$	1,0886	1,0745	-0,0141 U\$/€
Greggio Brent	€/barile	78,87	84,32	+5,45 €/barile

Rispetto al dato di mercoledì 06/09, giovedì 07/09, **la quotazione del greggio Brent è diminuita (-0,68) dollari/barile, attestandosi dagli 90,60 di mercoledì 9 a 89,92 dollari/barile, che ad un tasso di cambio deprezzato sulla data immediatamente antecedente, ossia pari a dollari 1,0710 in confronto a 1,0745 per un euro, fa registrare un minimo calo a 83,96 euro/barile (nel giorno precedente 84,32).**

Tav. 2 - Variazioni dei fondamentali di mercato incidenti sul periodo 31/08/2023-07/09/2023 [dal giovedì antecedente a quello successivo] -

Fondamentali mercato	Unità misura	GIO 31/08	GIO 07/09	Variazioni
Greggio Brent	U\$/barile	86,83	89,92	+3,09 \$/barile
Cambio	€/U\$	1,0868	1,0710	-0,0158 U\$/€
Greggio Brent	€/barile	79,90	83,96	+4,06 €/barile

Le movimentazioni delle quotazioni internazionali CIF Mediterraneo dei prodotti «*finiti*» registrano durante la settimana le seguenti variazioni dei prodotti: la benzina, infatti, dal mercoledì 30/08 al mercoledì 06/09 è salita con una variazione pari a +0,006 euro/litro [ovvero da 0,674 a 0,680 euro/litro] con una variazione, IVA inclusa, pari ad euro/litro +0,007, ed il gasolio presenta una variazione in aumento ben maggiore pari a +0,036 euro/litro [da 0,701 a 0,737 euro /litro] con una variazione finale, IVA inclusa, pari ad euro/litro +0,044.

Tav. 3 – Variazioni quotazioni internazionali prodotti finiti periodo 30/08/2023 – 06/09/2023 [dal mercoledì antecedente a quello successivo] -

	Quotazioni benzina	Quotazioni gasolio
Inizio rilevazione	0,674	0,701
Fine rilevazione	0,680	0,737
Differenza senza IVA	+0,006	+0,036
Differenza con IVA	+0,007	+0,044

Rispetto al dato di mercoledì 06/09, **nella giornata di giovedì 07/09 le quotazioni internazionali dei prodotti finiti sono variate di +1,5 cent/litro per il gasolio e di +1,7 cent/litro per la benzina.**

Il prezzo praticato – come media tra le due modalità «self» e «servito» - alla pompa in Italia da giovedì 31/08 a giovedì 07/09 è VARIATO per la benzina di +1,2 cent/litro e di +1,5 cent/litro per il gasolio.

I prezzi interni, rispetto alle variazioni internazionali dei prodotti finiti nella settimana corrente, con un saldo a giovedì 7 settembre [tecnicamente tarato sulle quotazioni internazionali del mercoledì], risultano più bassi di -1,1 cent/litro per la benzina e più bassi di -4,2 per il gasolio [in media nel *mix* dei consumi tra i due prodotti, più bassi di -3,1]; le variazioni del mercato internazionale degli ultimi sette giorni (incremento di +5,7 cent/litro per il gasolio e incremento di +2,3 per la ben-

Meteo carburanti: il prezzo che fa – N. 29/2023 – 08.09.2023
FIGISC ANISA CONFCOMMERCIO

zina non hanno avuto ancora riflesso pieno sui prezzi praticati alla pompa, mentre i margini industriali lordi sono aumentati (+1,8 cent/litro).

Tav. 4 – Variazioni quotazioni internazionali prodotti finiti e prezzi al pubblico periodo 31/08/2023-07/09/2023 [dal giovedì antecedente a quello successivo]-

	Quotazioni benzina	Quotazioni gasolio	Prezzo benzina	Prezzo gasolio
Inizio rilevazione	0,675	0,702	2,020	1,924
Fine rilevazione	0,694	0,749	2,032	1,939
Differenza senza IVA	+0,019	+0,047		
Differenza con IVA	+0,023	+0,057	+0,012	+0,015
Saldo prezzi Italia/internaz.li			-0,011	-0,042

Le **variazioni intervenute nell'arco di un MESE INTERO [ossia dal 08/08/2023] sia nei fondamentali di mercato** [cambio euro/dollaro, quotazione greggio Brent in dollari/barile ed euro/barile, quotazione benzina e gasolio CIF sulla piazza Mediterraneo in euro/litro (ivato)] **sia per il prezzo medio nazionale della benzina e del gasolio**, prezzo ponderato tra le modalità di servizio "self" e "servito" in base al numero degli impianti che hanno comunicato il relativo prezzo all'Osservatorio Prezzi Carburanti del MISE [ovviamente ivato], sono le seguenti:

Tav. 5.a – Variazioni fondamentali di mercato e prezzi medi al consumo – 08/08/2023 – 08/09/2023

	08/08/23	08/09/23	Var. ±
Cambio euro/dollaro	1,0984	1,0710	-0,0274
Greggio Brent dollari/barile	86,47	89,92	+3,45
Greggio Brent euro/barile	78,72	83,96	+5,24
Benzina CIF Mediterraneo euro/litro ivato	0,767	0,847	+0,080
Gasolio CIF Mediterraneo euro/litro ivato	0,845	0,914	+0,069
Prezzo medio Italia benzina euro/litro (ivato)	1,998	2,032	+0,034
Prezzo medio Italia gasolio euro/litro (ivato)	1,878	1,939	+0,061

Le **variazioni degli stessi elementi di cui appena più sopra intervenute nell'arco di un ANNO INTERO [ossia dal 08/09/2022]** sono, invece, le seguenti:

Tav. 5.b – Variazioni fondamentali di mercato e prezzi medi al consumo – 08/09/2022-08/09/2023

	08/09/22	08/09/23	Var. ±
Cambio euro/dollaro	0,9885	1,0710	+0,0825
Greggio Brent dollari/barile	86,83	89,92	+3,09
Greggio Brent euro/barile	87,84	83,96	-3,88
Benzina CIF Mediterraneo euro/litro ivato	0,758	0,847	+0,089
Gasolio CIF Mediterraneo euro/litro ivato	1,139	0,914	-0,226
Prezzo medio Italia benzina euro/litro (ivato)	1,817	2,032	+0,215
Prezzo medio Italia gasolio euro/litro (ivato)	1,910	1,939	+0,029

Le variazioni giornaliere medie del prezzo di benzina e gasolio, **NELLA SETTIMANA dal 01/09/2023 al 08/09/2023**, quali rispettivamente riscontrate: a) dai listini delle compagnie petrolifere; b) dai prezzi praticati effettivamente dagli impianti che hanno segnalato il prezzo all'Osservatorio Prezzi Carburanti del MISE, calcolati quale media ponderata per numero di impianti tra modalità "self" e "servito"; c) dai prezzi praticati medi in modalità "self"; d) dai prezzi praticati medi in modalità "servito", sono riportate nelle seguenti due tabelle:

Meteo carburanti: il prezzo che fa – N. 29/2023 – 08.09.2023
FIGISC ANISA CONFCOMMERCIO

Tav. 6.a – Variazioni prezzi BENZINA periodo 01/09/2023 – 08/09/2023

Data	Listino medio	Praticato media self-servito	Praticato media self	Praticato media servito
01/09/23		-0,001	=0,000	=0,000
02/09/23	+0,005	+0,002	+0,002	+0,001
03/09/23	=0,000	+0,001	+0,001	+0,001
04/09/23	=0,000	+0,001	+0,001	=0,000
05/09/23	+0,004	+0,001	+0,001	+0,003
PRIMI 4 GG.		+0,004	+0,005	+0,005
06/09/23	=0,000	+0,004	+0,004	+0,003
07/09/23	+0,008	+0,004	+0,004	+0,003
08/09/23	+0,005			
TOTALE	+0,022	+0,012	+0,013	+0,011

Tav. 6.b – Variazioni prezzi GASOLIO periodo 01/09/2023 – 08/09/2023

Data	Listino Medio	Praticato media self-servito	Praticato media self	Praticato media servito
01/09/23		=0,000	=0,000	=0,000
02/09/23	+0,005	+0,002	+0,003	+0,002
03/09/23	=0,000	+0,001	0,000	=0,000
04/09/23	=0,000	=0,000	+0,001	=0,000
05/09/23	+0,003	+0,002	+0,001	+0,002
PRIMI 4 GG.		+0,005	+0,005	+0,004
06/09/23	=0,000	+0,005	+0,005	+0,004
07/09/23	+0,009	+0,005	+0,006	+0,005
08/09/23	+0,008			
TOTALE	+0,025	+0,015	+0,016	+0,013

Le variazioni intervenute nella settimana dal 1 settembre al 7 settembre rispetto a quella dal 25 agosto al 31 agosto dei prezzi medi di extra rete nelle tre macroaree del Paese e nella media nazionale sono state le seguenti:

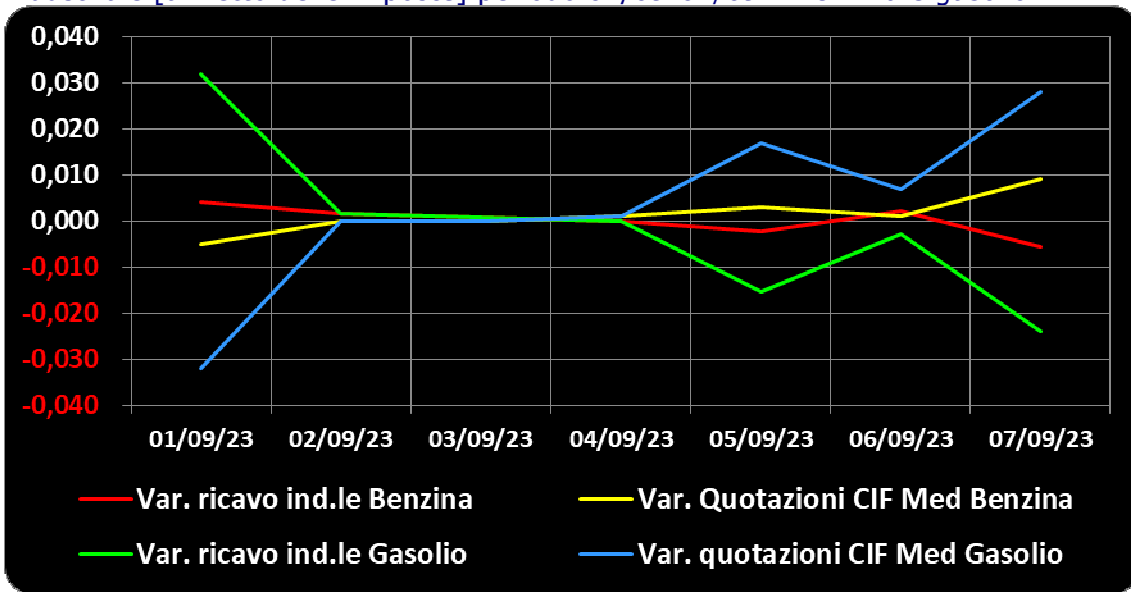
Tav. 7 – Variazioni prezzi extrarete benzina e gasolio – Medie settimane a confronto

Euro/litro	25.08/31.08	01.09/07.09	Var. ±
Benzina Nord	1,807	1,806	-0,001
Benzina Centro	1,815	1,815	-0,000
Benzina Sud ed Isole	1,838	1,834	-0,004
Benzina media Italia	1,820	1,818	-0,002
Gasolio Nord	1,733	1,715	-0,018
Gasolio Centro	1,744	1,726	-0,018
Gasolio Sud ed Isole	1,775	1,758	-0,017
Gasolio media Italia	1,751	1,733	-0,018

Le variazioni giornaliere del ricavo industriale [prezzo al pubblico al netto delle imposte] nel corso della settimana 1 settembre – 7 settembre 2023 sono state **parzialmente coerenti** [tra -2,5 e +3,5 cent/litro] **sulle dinamiche delle variazioni giornaliere del prezzo internazionale dei prodotti**, che sono oscillate tra -3,5 e +3,0 cent litro, come evidenziato dal grafico.

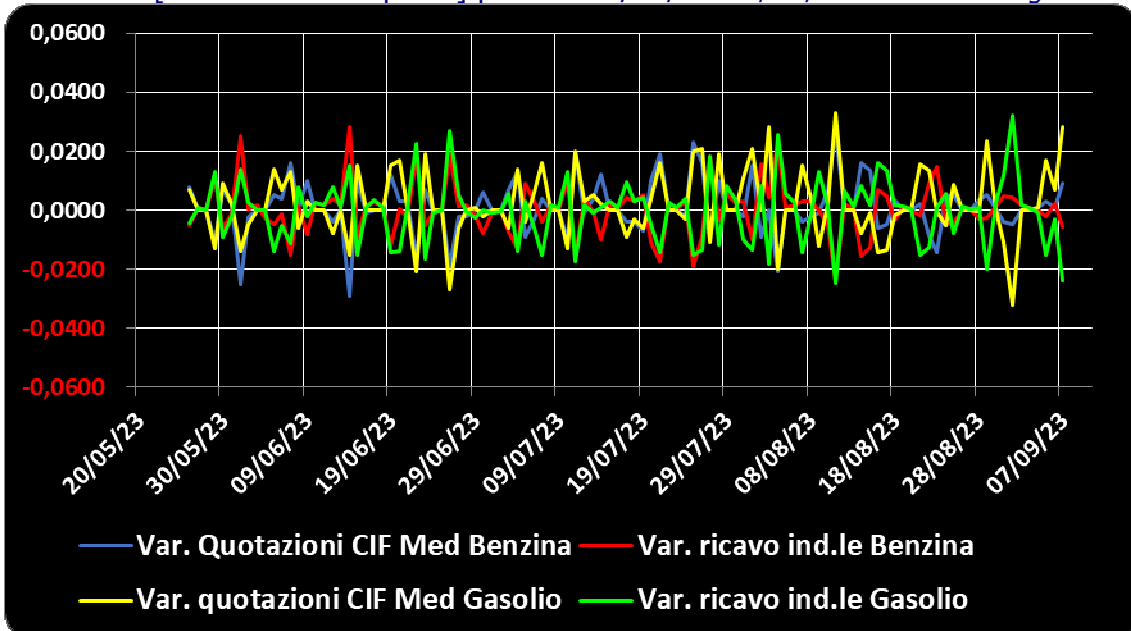
Meteo carburanti: il prezzo che fa – N. 29/2023 – 08.09.2023
FIGISC ANISA CONFCOMMERCIO

Grafico 1a – Variazioni delle quotazioni internazionali dei prodotti finiti e del ricavo industriale [al netto delle imposte] periodo 01/09-07/09 – Benzina e gasolio



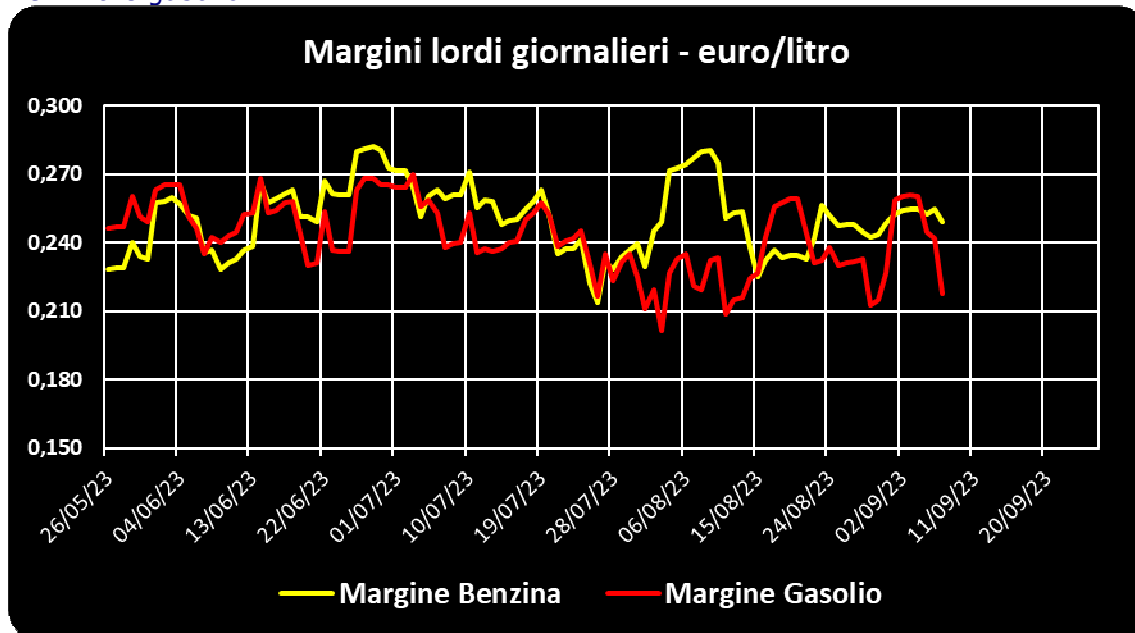
Anche su un arco temporale più ampio [calcolato su **quindici settimane consecutive dal 26 maggio 2023 al 7 settembre 2023**] le **variazioni giornaliere del ricavo industriale** [prezzo al pubblico al netto delle imposte] **sono state coerenti** [tra -2,5 e +3,5 cent/litro ed **in proporzione inversa**], **rispetto alle dinamiche delle variazioni giornaliere del prezzo internazionale dei prodotti**, le quali sono oscillate tra -3,5 e +3,5 cent/litro, come evidenziato dal grafico.

Grafico 1b – Variazioni delle quotazioni internazionali dei prodotti finiti e del ricavo industriale [al netto delle imposte] periodo 26/05/23-07/09/23 – Benzina e gasolio



Sempre sullo stesso arco temporale [calcolato su **quindici settimane consecutive dal 26 maggio 2023 al 7 settembre 2023**] il **marginale (ricavo industriale lordo)** [prezzo al pubblico al netto delle imposte e delle quotazioni internazionali dei prodotti finiti] in euro/litro è evidenziato dal seguente grafico.

Grafico 1c – Ricavo industriale lordo periodo 26/05/22-07/09/23 [euro/litro] – Benzina e gasolio



B. TRA DIVERSI PREZZI, QUALI PREZZI

A partire dal presente numero del «Meteo Carburante» - al di là del prezzo in modalità «ufficiale» medio settimanale nazionale solamente in modalità «self» riferito alla settimana antecedente dal lunedì alla domenica è rilevato ogni lunedì dal Ministero dello sviluppo economico con la metodologia di cui al Decreto Ministeriale 23.11.2012, e pubblicato sul sito <http://dgerm.sviluppoeconomico.it.gov>, e contribuisce alla rilevazione dei prezzi che la Commissione Europea effettua ogni settimana [sul sito http://ec.europa.eu/energy/observatory/oil/bulletin_en.htm] per tutti i ventisette Paesi Membri dell'Unione Europea - **gli unici prezzi che vengono riportati per il confronto con la settimana antecedente sono quelli effettivamente praticati nella media nazionale derivante dalle comunicazioni di variazioni effettuate dagli impianti presso l'Osservatorio Prezzi Carburanti del Ministero dello sviluppo economico.**

Il dato dei prezzi è stato rilevato nella media del periodo settimanale rendicontato nel «Meteo Carburante» distintamente sia per benzina e gasolio, che per modalità di servizio «servito» e «self» e, infine, anche suddiviso per:

- 1) la totalità della rete;
- 2) la media della rete «colorata» [impianti delle *major* petrolifere nazionali];
- 3) la media della rete dei «no-logo».

La differenza tra i prezzi della rete «colorata» e quelli della rete «no-logo» nella settimana dall'1 settembre al 7 settembre 2023 è stata per la benzina a modalità «self» pari a +0,016 ed a modalità «servito» pari a +0,145 euro/litro, per il gasolio è stata in modalità «self» pari a +0,015 ed in modalità «servito» pari a +0,145 euro/litro.

La differenza di prezzo tra la modalità «servito» e la modalità «self» è stata, mediamente tra i marchi ed i prodotti, nella stessa settimana pari a +0,173 euro/litro nella rete «colorata» e pari a +0,043 euro/litro nella rete «no-logo», in linea con la scorsa settimana.

Meteo carburanti: il prezzo che fa – N. 29/2023 – 08.09.2023
FIGISC ANISA CONFCOMMERCIO

Tav. 8 – Prezzi MEDI SETTIMANALI di riferimento impianti serviti, prezzo medio Italia «self» e «servito» tutta la rete, rete «colorata» e «no-logo» e variazione sulla settimana precedente

	Benzina	Gasolio	Variaz. benzina	Variaz. gasolio
Prezzo «self» tutta la rete	1,962	1,867	+0,008	+0,011
Prezzo «servito» tutta la rete	2,110	2,017	+0,008	+0,011
Prezzo «self» rete «colorata»	1,965	1,869	+0,010	+0,011
Prezzo «servito» rete «colorata»	2,136	2,043	+0,009	+0,011
Prezzo «self» rete «no-logo»	1,949	1,854	+0,004	+0,008
Prezzo «servito» rete «no-logo»	1,991	1,898	+0,004	+0,008

C. LA COMPOSIZIONE MEDIA DEL PREZZO DEL PERIODO

La composizione del prezzo – determinato come **media settimanale del prezzo medio nazionale ponderale tra modalità «self» e modalità «servito»** [ossia **il prezzo di ciascuna modalità di servizio PER il numero degli impianti che ne hanno comunicato la variazione DIVISO il numero totale degli impianti che hanno comunicato dette variazioni** – è il risultato di tre componenti sostanziali: l'imposizione fiscale, il prezzo del carburante vero e proprio, i costi ed i margini di retribuzione del sistema distributivo [ricavo industriale].

Il prezzo del carburante vero e proprio è dato dalla **quotazione CIF internazionale [area Mediterraneo] dei prodotti raffinati**, che è il fattore del prezzo finale concretamente influenzato dal mercato internazionale e dal tasso di cambio euro/dollaro: nel periodo dall'1 settembre al 7 settembre 2023 il suo peso specifico sul prezzo finale alla pompa è stato pari al **33,47 %** per la benzina ed al **37,05 %** per il gasolio.

Il **ricavo industriale** è costituito dai costi e dai margini del sistema distributivo [ammortamenti degli investimenti per gli impianti di distribuzione, costo delle quote biocarburanti, manutenzioni, trasporti, logistica, *royalties* e fitti passivi, campagne promozionali, margine del gestore dell'impianto, ecc. ecc., risultati lordi di gestione]: nel periodo dall'1 settembre al 7 settembre 2023 la sua quota sul prezzo finale è stata del **12,51 %** per la benzina e del **12,94 %** per il gasolio.

Infine, l'onere fiscale complessivo [accisa più imposta IVA 22 %] nel periodo nel periodo dall'1 settembre al 7 settembre 2023 ha gravato sul prezzo finale della benzina in misura pari al **54,02 %** ed al **50,01 %** per il gasolio.

Tav. 9 – Composizione media del prezzo di benzina e gasolio – Prezzi medi ponderati tra modalità «self» e «servito» [euro/litro] - periodo 01/09/2023-07/09/2023 -

Composizione media prezzo	Benzina	%	Gasolio	%
Prezzo alla pompa	2,024	100,00%	1,929	100,00%
IVA 22 %	0,365	18,03%	0,348	18,03%
Accisa (media ponderata per giorni)	0,728	35,99%	0,617	31,98%
Totale imposte	1,093	54,02%	0,965	50,01%
Quotazione internazionale prodotto finito	0,677	33,47%	0,715	37,05%
Ricavo industriale	0,254	12,51%	0,249	12,94%
Prezzo industriale	0,931	45,98%	0,964	49,99%

D. PREZZI SETTIMANALI NELL'UNIONE EUROPEA

La rilevazione effettuata ogni lunedì dal Ministero dello sviluppo economico contribuisce alla rilevazione dei prezzi che la Commissione Europea effettua ogni settimana in tutti i ventisette Paesi Membri dell'Unione Europea. **L'ULTIMA RILEVAZIONE UTILE È QUELLA DEL 04.09.2023.**

Nel confronto con i prezzi comunitari del 04.09.2023 con la benzina a **1,954** euro/litro, l'Italia si colloca in **sesta posizione** preceduta, in ordine di grandezza, da Olanda, Danimarca, Finlandia, Grecia e Francia, con **media aritmetica dei 27 Paesi pari a 1,741 euro/litro e media aritmetica dei Paesi di Eurozona uguale a 1,780 euro/litro**; con il gasolio a euro/litro **1,856**, l'Italia si colloca in **sesta posizione**, in una classifica di prezzi decrescenti [dal più caro al meno caro], preceduta, in ordine di grandezza, da Svezia, Finlandia, Belgio, Francia ed Olanda, con una **media aritmetica dei 27 Paesi uguale a euro/litro 1,689 e media aritmetica per i Paesi di Eurozona uguale a 1,704 euro/litro.**

Rispetto all'ultima rilevazione utile antecedente, che risale al 28.08.2023 **il prezzo al consumo della benzina in Italia è cresciuto di un +0,35 % contro la media ponderata dei 19 Paesi dell'area euro di +0,48 % e quello del gasolio è salito di un +0,45 % contro una media ponderata dei 19 Paesi dell'area euro pari a +0,83 %, il prezzo industriale è salito in Italia per la benzina di un +0,64 % contro una media ponderata dei 19 Paesi dell'area euro equivalente a +0,73 %, e quello del gasolio è cresciuto in Italia del +0,75 % contro una media ponderata pari al +1,22 % dei 19 Paesi dell'area euro.**

Rispetto all'ultima precedente rilevazione del 28.08.2023 – ultima utile antecedente comparata -, **la classifica migliora di due posizioni sia per la benzina [dal 4° al 6° posto] e che per il gasolio [dal 4° al 6° posto].**

Tav. 10 – Primi dieci prezzi in ordine decrescente nella U.E. rilevazione 04.09.2023 – [euro/litro] e media aritmetica

BENZINA		€/LITRO	GASOLIO		€/LITRO
1	Olanda	2,107	1	Svezia	2,070
2	Danimarca	2,074	2	Finlandia	2,007
3	Finlandia	2,030	3	Belgio	1,892
4	Grecia	1,994	4	Francia	1,859
5	Francia	1,957	5	Olanda	1,858
6	ITALIA	1,954	6	ITALIA	1,856
7	Germania	1,929	7	Danimarca	1,836
8	Portogallo	1,872	8	Germania	1,782
9	Belgio	1,817	9	Grecia	1,769
10	Svezia	1,797	10	Irlanda	1,722
MEDIA U.E. 27		1,741	MEDIA U.E. 27		1,689
MEDIA U.E. 19		1,780	MEDIA U.E. 19		1,704

Rispetto allo «*stacco con l'Europa*», cioè alla **differenza tra il prezzo industriale [ovvero il prezzo finale al netto delle imposte] italiano e quello dei Paesi dell'area monetaria euro**, la rilevazione del 4 settembre 2023, **basata su medie ponderali sui quantitativi di vendite, SECONDO LA RILEVAZIONE COMUNITARIA** evidenzia un **INCREMENTO DELLO STACCO NEGATIVO della benzina**, attestato ora al valore di euro/litro -0,029 [nella ultima rilevazione del 28.08.2023 era pari a -0,028], ed un **INCREMENTO DELLO STACCO NEGATIVO**

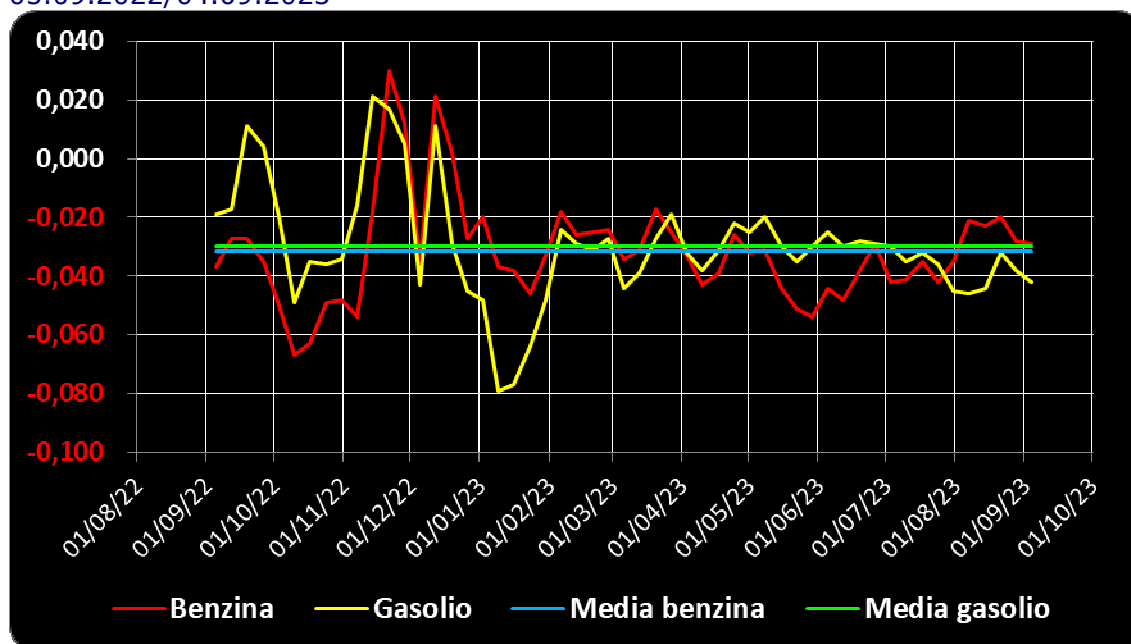
Meteo carburanti: il prezzo che fa – N. 29/2023 – 08.09.2023
FIGISC ANISA CONFCOMMERCIO

del gasolio, attestatosi ora a un valore di euro/litro -0,042 [nella data del 28.08.2023, rilevazione antecedente, era pari a -0,038 euro/litro].

Diverse sono le risultanze derivanti, per contro, dalle medie aritmetiche basate non sull'apporto ponderato dei consumi ma sui prezzi unitari: nel confronto sui 27 Paesi dell'Unione per la benzina lo stacco è negativo per -0,006 euro/litro, e per il gasolio è negativo per -0,043 euro/litro, nel confronto sui 19 Paesi di Eurozona per la benzina lo stacco è negativo per -0,002 euro/litro, e per il gasolio è negativo per -0,029 euro/litro.

La media annuale dello stacco del prezzo industriale sulle medie ponderate in base ai consumi – per il periodo dal 05.09.2022 al 04.09.2023 e dopo le correzioni apportate a causa delle errate rilevazioni del prezzo industriale della Germania nelle rilevazioni del 5, 12 e 19 settembre 2022 -, corrisponde per la benzina a -0,032 euro/litro ed a -0,030 euro/litro per il gasolio.

Grafico 2 – Media su base annua stacco del prezzo industriale benzina e gasolio – 05.09.2022/04.09.2023



Per quanto attiene la **rilevanza delle imposte sui carburanti**, **l'Italia si colloca al 04.09.2023 al quarto posto per il prodotto benzina**, con 1,081 euro/litro su totali 1,954 di prezzo al pubblico (contro la media di 0,862 a 27 Paesi e di 0,905 a 19 Paesi), **nonchè al primo posto per il gasolio** [0,952 euro/litro su 1,856 di prezzo al consumo (contro la media di 0,742 a 27 Paesi e di 0,771 a 19 Paesi)].

Tav. 12 – Le imposte sui carburanti in ordine decrescente nella U.E. rilevazione 04.09.2023 [euro/litro]

N.	BENZINA	Imposte	Prezzo	N.	GASOLIO	Imposte	Prezzo
1	Olanda	1,163	2,107	1	ITALIA	0,952	1,856
2	Finlandia	1,115	2,030	2	Belgio	0,929	1,892
3	Grecia	1,101	1,994	3	Francia	0,919	1,859
4	ITALIA	1,081	1,954	4	Finlandia	0,899	2,007
5	Danimarca	1,051	2,074	5	Irlanda	0,849	1,722
6	Germania	1,031	1,929	6	Olanda	0,847	1,858

Meteo carburanti: il prezzo che fa – N. 29/2023 – 08.09.2023
FIGISC ANISA CONFCOMMERCIO

N.	BENZINA	Imposte	Prezzo	N.	GASOLIO	Imposte	Prezzo
7	Francia	1,017	1,957	7	Germania	0,830	1,782
8	Portogallo	0,938	1,872	8	Danimarca	0,810	1,836
9	Irlanda	0,936	1,751	9	Portogallo	0,784	1,720
10	Belgio	0,916	1,817	10	Austria	0,773	1,714
(*) MEDIA UE 19		0,905	1,780	(*) MEDIA UE 19		0,771	1,704
11	Svezia	0,890	1,797	11	Grecia	0,767	1,769
12	Lettonia	0,863	1,744	12	Lettonia	0,760	1,669
13	Estonia	0,862	1,796	13	Svezia	0,756	2,070
(*) MEDIA UE 27		0,862	1,741	(*) MEDIA UE 27		0,742	1,689
14	Austria	0,846	1,696	14	Slovenia	0,741	1,606
15	Slovacchia	0,830	1,719	15	Croazia	0,720	1,684
16	Cechia	0,819	1,649	16	Cechia	0,687	1,582
17	Croazia	0,782	1,628	17	Cipro	0,673	1,644
18	Spagna	0,773	1,731	18	Slovacchia	0,670	1,637
19	Lussemburgo	0,768	1,670	19	Ungheria	0,664	1,718
20	Slovenia	0,762	1,555	20	Spagna	0,661	1,623
21	Malta	0,754	1,340	21	Malta	0,657	1,210
22	Lituania	0,742	1,590	22	Estonia	0,651	1,671
23	Cipro	0,691	1,576	23	Lussemburgo	0,650	1,604
24	Ungheria	0,681	1,681	24	Lituania	0,637	1,527
25	Polonia	0,660	1,489	25	Polonia	0,613	1,444
26	Bulgaria	0,598	1,412	26	Romania	0,568	1,490
27	Romania	0,590	1,447	27	Bulgaria	0,564	1,401

(*) media aritmetica

Nell'ambito del monitoraggio dello «**stacco Italia delle imposte**», avviato in collaborazione con ASSOPETROLI-ASSOENERGIA, l'ultima **RILEVAZIONE PREZZI** della Commissione Europea del **04.09.2023**, in conseguenza dell'aumento delle accise, evidenzia che sulla media aritmetica del prezzo al consumo dei 27 Paesi dell'Unione Europea, per la benzina, il prezzo italiano è più alto di +21,3 cent/litro, di cui -0,6 cent/litro dovuti ad un minore prezzo industriale e +21,9 alle maggiori imposte (pari al 102,8 % dell'intera differenza), mentre per il gasolio il prezzo al consumo è più alto di +16,7 cent/litro, di cui -4,3 sono dovuti al minore prezzo industriale e +21,0 alle maggiori imposte (pari al 125,7 % dell'intera differenza); sulla media aritmetica del prezzo al consumo dei 19 Paesi dell'Unione Europea in cui la valuta è l'euro, per la benzina, il prezzo italiano è più alto di +17,4 cent/litro, di cui -0,2 sono dovuti al minore prezzo industriale, e +17,6 alle maggiori imposte (pari al 101,1 % dell'intera differenza), mentre per il gasolio il prezzo al consumo è più alto di +15,2 cent/litro alla media del gruppo, di cui -2,9 cent/litro sono dovuti al minore prezzo industriale, e +18,1 cent/litro alla maggiore imposta (pari al 119,1 % dell'intera differenza), dati che costituiscono anche **LA MEDIA PROVVISORIA DEL MESE DI SETTEMBRE**.

Per i dati che costituiscono **LA MEDIA PROVVISORIA DELL'ANNO 2023** si evidenzia, in conseguenza dell'aumento delle accise, che sulla media aritmetica del prezzo al consumo dei 27 Paesi dell'Unione Europea, per la benzina, il prezzo italiano è più alto di +22,4 cent/litro, di cui -1,1 cent/litro dovuti ad un minore prezzo industriale e +23,5 alle maggiori imposte (pari al 104,9 % dell'intera differenza), mentre per il gasolio il prezzo al consumo è più alto di +18,2 cent/litro, di cui -4,0 sono dovuti al minore prezzo industriale e +22,2 alle maggiori imposte (pari al 122,0 % dell'intera differenza); sul-

Meteo carburanti: il prezzo che fa – N. 29/2023 – 08.09.2023
FIGISC ANISA CONFCOMMERCIO

la media aritmetica del prezzo al consumo dei 19 Paesi dell'Unione Europea in cui la valuta è l'euro, per la benzina, il prezzo italiano è più alto di +19,0 cent/litro, di cui -0,8 sono dovuti al minore prezzo industriale, e +19,8 alle maggiori imposte (pari al 104,2 % dell'intera differenza), mentre per il gasolio il prezzo al consumo è più alto di +17,2 cent/litro alla media del gruppo, di cui -2,2 cent/litro sono dovuti al minore prezzo industriale, e +19,4 cent/litro alla maggiore imposta (pari al 112,8 % dell'intera differenza).

Tav. 13.a – Lo «STACCO» con l'Europa a 27 Paesi delle imposte, del prezzo industriale e del prezzo al pubblico di benzina e gasolio e relative percentuali [€/lt] [ultima rilevazione comparativa utile] – media aritmetica sui prezzi unitari

E.U. A 27 PAESI	BENZINA				GASOLIO			
	Media			% stacco	Media			% stacco
04.09.2023	U.E.	Italia	Stacco		U.E.	Italia	Stacco	
Prezzo ind.	0,879	0,873	-0,006	-2,8%	0,947	0,904	-0,043	-25,7%
Imposte	0,862	1,081	+0,219	102,8%	0,742	0,952	+0,210	125,7%
Prezzo finale	1,741	1,954	+0,213	100,0%	1,689	1,856	+0,167	100,0%

E.U. A 27 PAESI	BENZINA				GASOLIO			
	Media			% stacco	Media			% stacco
MEDIA 2023	U.E.	Italia	Stacco		U.E.	Italia	Stacco	
Prezzo ind.	0,809	0,798	-0,011	-4,9%	0,876	0,836	-0,040	-22,0%
Imposte	0,829	1,064	+0,235	104,9%	0,715	0,937	+0,222	122,0%
Prezzo finale	1,638	1,862	+0,224	100,0%	1,591	1,773	+0,182	100,0%

Elaborazione FIGISC-ANISA in collaborazione con ASSOPETROLI-ASSOENERGIA

Tav. 13.b – Lo «STACCO» con l'Europa a 19 Paesi di area euro delle imposte, del prezzo industriale e del prezzo al pubblico di benzina e gasolio e relative percentuali – [€/lt] - [ultima rilevazione comparativa utile] – media aritmetica sui prezzi unitari

E.U. A 19 PAESI	BENZINA				GASOLIO			
	Media			% stacco	Media			% stacco
04.09.2023	U.E.	Italia	Stacco		U.E.	Italia	Stacco	
Prezzo ind.	0,809	0,798	-0,011	-4,9%	0,876	0,836	-0,040	-22,0%
Imposte	0,829	1,064	+0,235	104,9%	0,715	0,937	+0,222	122,0%
Prezzo finale	1,638	1,862	+0,224	100,0%	1,591	1,773	+0,182	100,0%

E.U. A 19 PAESI	BENZINA				GASOLIO			
	Media			% stacco	Media			% stacco
MEDIA 2023	U.E.	Italia	Stacco		U.E.	Italia	Stacco	
Prezzo ind.	0,806	0,798	-0,008	-4,2%	0,858	0,836	-0,022	-12,8%
Imposte	0,866	1,064	+0,198	104,2%	0,743	0,937	+0,194	112,8%
Prezzo finale	1,672	1,862	+0,190	100,0%	1,601	1,773	+0,172	100,0%

Elaborazione FIGISC-ANISA in collaborazione con ASSOPETROLI-ASSOENERGIA