

FIGISC ANISA NEWSLETTER VENDITE

N. 142 – 25 SETTEMBRE 2023

STATISTICHE DELLE VENDITE DI BENZINA, GASOLIO E G.P.L.

DATI REGIONALI E PROVINCIALI 2023 VS/ 2022 –

PROGRESSIVO GENNAIO-LUGLIO – DATI MASE

RETE ORDINARIA, RETE AUTOSTRADALE ED EXTRARETE

a cura della Segreteria Nazionale

FIGISC/ANISA CONFCOMMERCIO

00153 ROMA

Presidente Nazionale FIGISC:

Presidente Nazionale ANISA:

Segreteria Nazionale:

Segreteria Nazionale: telefono: 06 5866351 - fax 06 58331724

e-mail: figisc@confcommercio.it anisa@confcommercio.it

sito internet: www.figisc.it

Piazza G.G. Belli 2

BRUNO BEARZI

MASSIMO TERZI

PAOLO UNITI



INDICE

Capitolo	Descrizione	Pagina
1	Contenuti	3
2	Statistiche descrittive generali e confronti periodo gennaio-luglio 2023 con periodo gennaio-luglio 2022 e notazione sul confronto con gennaio-luglio 2019	6
3	Rete ordinaria – Dati regionali e provinciali benzina, gasolio e somma dei due prodotti	8
4	Rete autostrada – Dati regionali e provinciali benzina, gasolio e somma dei due prodotti	26
5	Extrarete - Dati regionali e provinciali benzina, gasolio e somma dei due prodotti	44
6	Vendite GPL – Dati regionali e provinciali rete, extrarete e somma dei due circuiti	62



1. CONTENUTI

L'elaborazione contiene i **dati** [«report costruito su dati provvisori» secondo la dicitura del MiSE] **delle vendite progressive per il periodo gennaio-luglio 2023**, ufficialmente **diffusi** sul **Bollettino Petrolifero** dal **MASE il 18.09.2023**, che riguardano i prodotti **benzina e gasolio, distinti in rete ed extrarete, e per la rete ulteriormente suddivisi tra rete ordinaria ed autostradale**, mentre per il **gpl la distinzione è solo tra rete ed extrarete**.

I dati **sono stati confrontati per le variazioni percentuali con il medesimo periodo progressivo a luglio dell'anno precedente 2022 (nonché, solo come dato nazionale e non locale, anche con il medesimo periodo progressivo a luglio dell'anno ante-pandemia 2019)**.

I dati, pubblicati in unità di misura tonnellata o multiplo, sono stati **convertiti in equivalenti milioni di litri** da **FIGISC/ANISA** secondo le densità correnti.



I dati significativi di confronto tra l'esercizio 2023 ed il 2022, nonché con il 2019 [PERIODO GENNAIO-LUGLIO], per il particolare contesto delle misure restrittive imposte al Paese dalla epidemia COVID-19 NEL 2020 ed anche successivamente, sono di seguito evidenziati:

- ✓ le **vendite complessive di benzina, gasolio e gpl** nel periodo gennaio-luglio 2023 sono pari a 23,931 miliardi di litri contro gli 23,372 dello stesso periodo **2022**, con una **variazione positiva assoluta di +559,5 milioni di litri ed una variazione di +2,39 punti percentuali** e contro i 23,968 dello stesso periodo **2019**, con una **variazione negativa assoluta di -36,8 milioni di litri ed una variazione di -0,15 punti percentuali**;
- ✓ le **vendite complessive di benzina, gasolio e gpl nel circuito della rete** sono pari a 13,898 miliardi di litri contro i 13,135 dello stesso periodo **2022**, con una **variazione positiva assoluta di +762,5 milioni di litri ed una variazione di +5,80 punti percentuali** e contro i 13,491 dello stesso periodo **2019**, con una **variazione positiva assoluta di +407,1 milioni di litri ed una variazione di +3,02 punti percentuali**;
- ✓ le **vendite complessive di benzina, gasolio e gpl nel circuito extrarete** sono pari a 10,034 miliardi di litri contro i 10,237 dello stesso periodo **2022**, con una **variazione negativa assoluta di -203,0 milioni di litri ed una variazione di -1,98 punti percentuali** e contro i 10,478 dello stesso periodo **2019**, con una **variazione negativa assoluta di -443,9 milioni di litri ed una variazione di -4,24 punti percentuali**;
- ✓ le **vendite complessive di benzina e gasolio nel circuito della rete - segmento rete ordinaria** sono pari a 12,548 miliardi di litri contro gli 11,836 dello stesso periodo **2022**, con una **variazione positiva assoluta di +711,9 milioni di litri ed una variazione di +6,01 punti percentuali** e contro gli 11,987 dello stesso periodo **2019**, con una **variazione positiva assoluta di +560,9 milioni di litri ed una variazione di +4,68 punti percentuali**;
- ✓ le **vendite complessive di benzina e gasolio nel circuito della rete - segmento rete autostradale** sono pari a 599,8 milioni di litri contro i 556,3 dello stesso periodo **2022**, con una

variazione positiva assoluta di +43,5 milioni di litri ed una variazione di +7,82 punti percentuali e contro i 727,1 dello stesso periodo **2019**, con una **variazione negativa assoluta di -127,3 milioni di litri ed una variazione di -17,51 punti percentuali**;

- ✓ le **vendite complessive di benzina, gasolio e gpl** sono ripartite secondo le seguenti quote: **benzina 25,95 %** [nello stesso periodo 2022 pari al 24,57 %], **gasolio 67,27 %** [nello stesso periodo 2022 pari al 68,64 %], **gpl 6,78 %** [nello stesso periodo 2022 pari al 6,79 %];
- ✓ le **vendite complessive di benzina** sono ripartite secondo le seguenti quote: **rete 73,02 %** [nello stesso periodo 2022 pari al 71,23 %], **extrarete 26,90 %** [nello stesso periodo 2022 pari al 28,77 %];
- ✓ le **vendite complessive di gasolio** sono ripartite secondo le seguenti quote: **rete 53,51 %** [nello stesso periodo 2022 pari al 51,75 %], **extrarete 46,49 %** [nello stesso periodo 2022 pari al 48,25 %];
- ✓ le **vendite complessive di gpl** sono ripartite secondo le seguenti quote: **rete 46,20 %** [nello stesso periodo 2022 pari al 46,79 %], **extrarete 53,80 %** [nello stesso periodo 2022 pari al 53,21 %];
- ✓ le **vendite complessive di benzina, gasolio e gpl** sono ripartite secondo le seguenti quote: **rete 58,07 %** [nello stesso periodo 2022 pari al 56,20 %], **extrarete 41,93 %** [nello stesso periodo 2022 pari al 43,80 %];
- ✓ le **vendite complessive sommate di benzina e gasolio nel circuito della rete** sono ripartite tra i segmenti secondo le seguenti quote: **rete ordinaria 95,44 %** [nello stesso periodo 2022 pari al 95,51 %], **rete autostradale 4,56 %** [nello stesso periodo 2022 pari al 4,49 %].

2. STATISTICHE DESCRITTIVE GENERALI

2.1 VENDITE ITALIA PER CIRCUITI E PRODOTTI [milioni litri a 3 decimali] GENNAIO-LUGLIO 2022/2023

CIRCUITI/PRODOTTI	Gen-Lug 2022	Gen-Lug 2023	Variazione	Variazione %
RETE ORDINARIA	11.835,987	12.547,850	711,862	6,01
benzina	3.941,960	4.359,454	417,494	10,59
gasolio	7.894,027	8.188,395	294,368	3,73
RETE AUTOSTRADALE	556,318	599,804	43,486	7,82
benzina	148,505	175,204	26,699	17,98
gasolio	407,813	424,600	16,787	4,12
RETE TOTALE	13.135,182	13.897,657	762,475	5,80
benzina	4.090,465	4.534,658	444,193	10,86
gasolio	8.301,840	8.612,995	311,155	3,75
gpl	742,877	750,003	7,127	0,96
EXTRARETE	10.236,661	10.033,677	-202,983	-1,98
benzina	1.652,294	1.675,653	23,359	1,41
gasolio	7.739,471	7.484,477	-254,994	-3,29
gpl	844,896	873,547	28,652	3,39
RETE + EXTRARETE	23.371,842	23.931,334	559,492	2,39
benzina	5.742,759	6.210,311	467,552	8,14
gasolio	16.041,311	16.097,472	56,161	0,35
gpl	1.587,772	1.623,550	35,778	2,25



2.2 VENDITE ITALIA PER CIRCUITI E PRODOTTI [milioni litri a 3 decimali] GENNAIO-LUGLIO 2019/2023

CIRCUITI/PRODOTTI		Gen-Lug 2019	Gen-Lug 2023	Variazione	Variazione %
RETE ORDINARIA		11.986,992	12.547,850	560,857	4,68
	benzina	3.851,795	4.359,454	507,660	13,18
	gasolio	8.135,198	8.188,395	53,198	0,65
RETE AUTOSTRADALE		727,112	599,804	-127,308	-17,51
	benzina	136,342	175,204	38,862	28,50
	gasolio	590,770	424,600	-166,170	-28,13
RETE TOTALE		13.490,567	13.897,657	407,090	3,02
	benzina	3.988,136	4.534,658	546,522	13,70
	gasolio	8.725,968	8.612,995	-112,973	-1,29
	gpl	776,462	750,003	-26,459	-3,41
EXTRARETE		10.477,579	10.033,677	-443,902	-4,24
	benzina	1.665,673	1.675,653	9,980	0,60
	gasolio	7.864,704	7.484,477	-380,227	-4,83
	gpl	947,202	873,547	-73,654	-7,78
RETE + EXTRARETE		23.968,145	23.931,334	-36,812	-0,15
	benzina	5.653,809	6.210,311	556,502	9,84
	gasolio	16.590,672	16.097,472	-493,200	-2,97
	gpl	1.723,664	1.623,550	-100,114	-5,81



3. RETE ORDINARIA

3.1.1 DATI REGIONALI BENZINA GEN-LUG 2023 VS/ 2022 [milioni litri a 3 decimali]

Regione	GEN-LUG 2022	GEN-LUG 2023	Var. % 2023 vs/ 2022
Piemonte	339,811	579,878	-4,33
Valle d'Aosta	12,699	13,513	6,40
Liguria	134,532	146,323	8,76
Lombardia	847,143	910,081	7,43
Trentino Alto Adige	88,768	92,038	3,68
Friuli Venezia Giulia	100,911	123,956	22,84
Veneto	318,756	330,714	3,75
Emilia Romagna	277,848	311,854	12,24
Toscana	303,628	338,905	11,62
Marche	93,664	103,837	10,86
Umbria	52,330	64,764	23,76
Lazio	420,677	490,086	16,50
Molise	14,856	18,098	21,83
Abruzzo	62,988	77,261	22,66
Campania	195,812	209,249	6,86
Puglia	173,029	192,605	11,31
Basilicata	22,176	25,593	15,41
Calabria	121,646	153,608	26,27
Sicilia	219,781	239,674	9,05
Sardegna	140,905	149,584	6,16
ITALIA	3.941,960	4.359,454	10,59



3.1.2 DATI PROVINCIALI BENZINA GEN-LUG 2023 VS/ 2022 [milioni litri a 3 decimali]

Provincia/ Regione	GEN-LUG 2022	GEN-LUG 2023	Var. % 2023 vs/ 2022
Alessandria	29,948	33,370	11,42
Asti	13,132	14,616	11,30
Biella	13,746	15,070	9,64
Cuneo	41,319	42,687	3,31
Novara	37,075	39,909	7,64
Torino	176,346	191,734	8,73
Verbano-Cusio-Ossola	16,042	16,664	3,87
Vercelli	12,201	13,661	11,96
Piemonte	339,811	367,710	8,21
Aosta	12,699	13,513	6,40
Valle d'Aosta	12,699	13,513	6,40
Genova	67,877	72,584	6,94
Imperia	23,984	26,265	9,51
La Spezia	17,321	19,809	14,37
Savona	25,351	27,665	9,13
Liguria	134,532	146,323	8,76
Bergamo	70,015	75,548	7,90
Brescia	101,003	112,853	11,73
Como	62,148	63,036	1,43
Cremona	22,551	26,681	18,31
Lecco	32,078	32,204	0,39
Lodi	15,870	17,755	11,88
Mantova	27,525	30,093	9,33
Milano	311,819	328,475	5,34
Monza e Brianza	77,082	81,732	6,03
Pavia	42,438	46,403	9,34
Sondrio	14,269	14,468	1,39
Varese	70,346	80,833	14,91
Lombardia	847,143	910,081	7,43
Bolzano	43,649	44,106	1,05
Trento	45,119	47,932	6,24

Provincia/ Regione	GEN-LUG 2022	GEN-LUG 2023	Var. % 2023 vs/ 2022
Trentino Alto Adige	88,768	92,038	3,68
Gorizia	10,816	12,921	19,46
Pordenone	22,845	28,330	24,01
Trieste	11,854	16,262	37,18
Udine	55,396	66,444	19,94
Friuli Venezia Giulia	100,911	123,956	22,84
Belluno	13,264	14,842	11,90
Padova	65,711	69,725	6,11
Rovigo	7,581	7,936	4,68
Treviso	54,019	56,683	4,93
Venezia	60,050	60,423	0,62
Verona	59,656	61,652	3,35
Vicenza	58,475	59,453	1,67
Veneto	318,756	330,714	3,75
Bologna	60,874	69,653	14,42
Ferrara	22,574	25,163	11,47
Forlì-Cesena	21,216	22,656	6,79
Modena	50,203	55,562	10,67
Parma	26,797	30,228	12,80
Piacenza	19,279	21,652	12,30
Ravenna	22,425	24,584	9,63
Reggio Emilia	25,736	28,935	12,43
Rimini	28,743	33,423	16,28
Emilia Romagna	277,848	311,854	12,24
Arezzo	21,109	25,723	21,86
Firenze	81,683	91,460	11,97
Grosseto	20,391	20,188	-0,99
Livorno	35,503	39,935	12,48
Lucca	33,527	38,536	14,94
Massa Carrara	15,979	17,637	10,38
Pisa	30,479	34,033	11,66
Pistoia	22,272	24,387	9,50
Prato	22,319	23,256	4,20

Provincia/ Regione	GEN-LUG 2022	GEN-LUG 2023	Var. % 2023 vs/ 2022
Siena	20,366	23,750	16,62
Toscana	303,628	338,905	11,62
Ancona	31,351	33,334	6,32
Ascoli Piceno	15,208	17,850	17,38
Fermo	6,038	7,172	18,78
Macerata	16,687	19,796	18,63
Pesaro Urbino	24,379	25,685	5,36
Marche	93,664	103,837	10,86
Perugia	37,750	46,347	22,77
Terni	14,580	18,417	26,32
Umbria	52,330	64,764	23,76
Frosinone	23,012	29,257	27,14
Latina	37,126	46,159	24,33
Rieti	11,795	16,005	35,70
Roma	334,272	377,646	12,98
Viterbo	14,473	21,019	45,23
Lazio	420,677	490,086	16,50
Campobasso	8,785	10,795	22,87
Isernia	6,070	7,303	20,31
Molise	14,856	18,098	21,83
Chieti	14,926	20,714	38,78
L'aquila	14,233	17,687	24,27
Pescara	14,581	17,531	20,23
Teramo	19,248	21,328	10,81
Abruzzo	62,988	77,261	22,66
Avellino	12,481	14,813	18,69
Benevento	8,571	10,662	24,40
Caserta	31,644	33,159	4,79
Napoli	105,077	107,709	2,50
Salerno	38,040	42,906	12,79
Campania	195,812	209,249	6,86
Bari	57,725	61,910	7,25
Barletta-Andria-Trani	12,803	15,363	20,00

Provincia/ Regione	GEN-LUG 2022	GEN-LUG 2023	Var. % 2023 vs/ 2022
Brindisi	19,232	20,672	7,49
Foggia	17,609	19,748	12,15
Lecce	38,825	45,070	16,09
Taranto	26,836	29,842	11,20
Puglia	173,029	192,605	11,31
Matera	6,760	8,546	26,41
Potenza	15,416	17,048	10,59
Basilicata	22,176	25,593	15,41
Catanzaro	24,038	29,030	20,77
Cosenza	40,085	47,517	18,54
Crotone	11,419	17,019	49,04
Reggio Calabria	32,550	40,001	22,89
Vibo Valenzia	13,555	20,041	47,85
Calabria	121,646	153,608	26,27
Agrigento	15,478	16,568	7,04
Caltanissetta	7,555	8,481	12,25
Catania	44,000	50,256	14,22
Enna	5,412	5,923	9,45
Messina	36,493	37,637	3,14
Palermo	63,636	69,960	9,94
Ragusa	11,771	13,277	12,79
Siracusa	18,649	20,898	12,06
Trapani	16,788	16,674	-0,68
Sicilia	219,781	239,674	9,05
Cagliari	48,853	56,654	15,97
Carbonia-Iglesias	0,000	0,000	0,00
Medio Campidano	0,000	0,000	0,00
Nuoro	18,864	20,444	8,38
Ogliastra	0,000	0,000	0,00
Olbia-Tempio	0,000	0,000	0,00
Oristano	10,448	10,981	5,11
Sassari	43,611	44,572	2,20
Sud Sardegna	19,130	16,932	-11,49

Provincia/ Regione	GEN-LUG 2022	GEN-LUG 2023	Var. % 2023 vs/ 2022
Sardegna	140,905	149,584	6,16
ITALIA	3.941,960	4.359,454	10,59

[NC = variazione % non calcolabile nel caso di importi pari a zero nell'anno precedente e maggiori di zero in quello seguente]



3.2.1 DATI REGIONALI GASOLIO GEN-LUG 2023 VS/ 2022 [milioni litri a 3 decimali]

Regione	GEN-LUG 2022	GEN-LUG 2023	Var. % 2023 vs/ 2022
Piemonte	1.093,669	1.110,749	1,56
Valle d'Aosta	21,105	23,811	12,82
Liguria	197,753	199,767	1,02
Lombardia	1.223,378	1.204,925	-1,51
Trentino Alto Adige	192,195	193,673	0,77
Friuli Venezia Giulia	168,302	173,634	3,17
Veneto	714,136	710,104	-0,56
Emilia Romagna	649,483	679,483	4,62
Toscana	586,520	597,994	1,96
Marche	261,834	277,685	6,05
Umbria	154,768	161,599	4,41
Lazio	677,440	721,272	6,47
Molise	37,394	41,796	11,77
Abruzzo	166,093	187,131	12,67
Campania	511,322	533,847	4,41
Puglia	566,560	599,207	5,76
Basilicata	75,650	87,734	15,97
Calabria	317,363	392,836	23,78
Sicilia	468,288	495,613	5,84
Sardegna	296,722	302,469	1,94
ITALIA	7.894,027	8.188,395	3,73



3.2.2 DATI PROVINCIALI GASOLIO GEN-LUG 2023 VS/ 2022 [milioni litri a 3 decimali]

Provincia/ Regione	GEN-LUG 2022	GEN-LUG 2023	Var. % 2023 vs/ 2022
Alessandria	75,589	77,400	2,40
Asti	29,708	29,873	0,56
Biella	24,004	21,479	-10,52
Cuneo	87,779	83,860	-4,46
Novara	69,347	69,241	-0,15
Torino	276,079	274,651	-0,52
Verbano-Cusio-Ossola	22,075	22,085	0,05
Vercelli	23,142	25,224	9,00
Piemonte	607,722	603,814	-0,64
Aosta	21,105	23,811	12,82
Valle d'Aosta	21,105	23,811	12,82
Genova	89,405	89,383	-0,02
Imperia	33,705	33,617	-0,26
La Spezia	31,480	34,180	8,57
Savona	43,162	42,587	-1,33
Liguria	197,753	199,767	1,02
Bergamo	120,995	121,327	0,27
Brescia	213,427	225,079	5,46
Como	60,947	60,143	-1,32
Cremona	46,595	52,221	12,07
Lecco	40,036	38,059	-4,94
Lodi	32,263	30,877	-4,30
Mantova	58,381	60,386	3,43
Milano	369,525	335,012	-9,34
Monza e Brianza	90,679	89,431	-1,38
Pavia	74,049	72,004	-2,76
Sondrio	30,626	30,860	0,77
Varese	85,854	89,527	4,28
Lombardia	1.223,378	1.204,925	-1,51
Bolzano	99,015	97,893	-1,13
Trento	93,180	95,780	2,79

Provincia/ Regione	GEN-LUG 2022	GEN-LUG 2023	Var. % 2023 vs/ 2022
Trentino Alto Adige	192,195	193,673	0,77
Gorizia	13,415	13,257	-1,18
Pordenone	44,084	46,114	4,60
Trieste	18,667	18,653	-0,08
Udine	92,135	95,611	3,77
Friuli Venezia Giulia	168,302	173,634	3,17
Belluno	29,485	29,801	1,07
Padova	145,356	151,905	4,51
Rovigo	21,819	21,378	-2,02
Treviso	125,956	126,096	0,11
Venezia	118,717	114,047	-3,93
Verona	148,201	148,227	0,02
Vicenza	124,601	118,650	-4,78
Veneto	714,136	710,104	-0,56
Bologna	134,477	141,899	5,52
Ferrara	49,520	52,482	5,98
Forlì-Cesena	54,607	53,895	-1,30
Modena	114,587	117,890	2,88
Parma	69,845	68,312	-2,19
Piacenza	47,091	49,534	5,19
Ravenna	57,482	60,873	5,90
Reggio Emilia	62,953	65,808	4,54
Rimini	58,922	68,789	16,75
Emilia Romagna	649,483	679,483	4,62
Arezzo	54,207	59,303	9,40
Firenze	137,076	139,089	1,47
Grosseto	46,194	43,979	-4,80
Livorno	71,450	75,750	6,02
Lucca	59,188	61,020	3,10
Massa Carrara	28,201	28,439	0,84
Pisa	61,772	61,361	-0,66
Pistoia	43,125	43,859	1,70
Prato	43,471	40,987	-5,71

Provincia/ Regione	GEN-LUG 2022	GEN-LUG 2023	Var. % 2023 vs/ 2022
Siena	41,836	44,207	5,67
Toscana	586,520	597,994	1,96
Ancona	90,456	94,310	4,26
Ascoli Piceno	45,507	49,622	9,04
Fermo	21,979	22,517	2,45
Macerata	49,708	56,820	14,31
Pesaro Urbino	54,186	54,415	0,42
Marche	261,834	277,685	6,05
Perugia	115,889	118,679	2,41
Terni	38,879	42,920	10,39
Umbria	154,768	161,599	4,41
Frosinone	75,360	83,847	11,26
Latina	84,373	91,612	8,58
Rieti	18,507	24,852	34,29
Roma	462,678	474,301	2,51
Viterbo	36,523	46,660	27,76
Lazio	677,440	721,272	6,47
Campobasso	24,434	28,573	16,94
Isernia	12,960	13,224	2,04
Molise	37,394	41,796	11,77
Chieti	40,209	52,544	30,68
L'aquila	37,419	43,063	15,08
Pescara	37,344	41,251	10,46
Teramo	51,121	50,273	-1,66
Abruzzo	166,093	187,131	12,67
Avellino	41,714	46,533	11,55
Benevento	30,630	33,970	10,91
Caserta	101,191	107,338	6,08
Napoli	222,329	218,507	-1,72
Salerno	115,459	127,499	10,43
Campania	511,322	533,847	4,41
Bari	210,763	215,409	2,20
Barletta-Andria-Trani	43,232	46,986	8,68

Provincia/ Regione	GEN-LUG 2022	GEN-LUG 2023	Var. % 2023 vs/ 2022
Brindisi	63,202	67,154	6,25
Foggia	59,573	63,785	7,07
Lecce	107,495	120,931	12,50
Taranto	82,295	84,942	3,22
Puglia	566,560	599,207	5,76
Matera	28,573	34,849	21,96
Potenza	47,077	52,885	12,34
Basilicata	75,650	87,734	15,97
Catanzaro	67,385	80,591	19,60
Cosenza	115,647	133,751	15,65
Crotone	24,890	40,683	63,45
Reggio Calabria	81,917	95,845	17,00
Vibo Valenzia	27,524	41,966	52,47
Calabria	317,363	392,836	23,78
Agrigento	43,458	46,047	5,96
Caltanissetta	23,161	24,693	6,62
Catania	101,554	110,520	8,83
Enna	13,579	14,162	4,30
Messina	63,207	64,386	1,86
Palermo	110,669	118,507	7,08
Ragusa	33,272	36,275	9,02
Siracusa	42,422	44,888	5,81
Trapani	36,966	36,136	-2,24
Sicilia	468,288	495,613	5,84
Cagliari	95,257	108,576	13,98
Carbonia-Iglesias	0,000	0,000	0,00
Medio Campidano	0,000	0,000	0,00
Nuoro	43,202	44,690	3,44
Ogliastra	0,000	0,000	0,00
Olbia-Tempio	0,000	0,000	0,00
Oristano	28,572	28,469	-0,36
Sassari	83,897	82,031	-2,22
Sud Sardegna	45,794	38,703	-15,48

Provincia/ Regione	GEN-LUG 2022	GEN-LUG 2023	Var. % 2023 vs/ 2022
Sardegna	296,722	302,469	1,94
ITALIA	7.894,027	8.188,395	3,73

[NC = variazione % non calcolabile nel caso di importi pari a zero nell'anno precedente e maggiori di zero in quello seguente]



3.3.1 DATI REGIONALI BENZINA+GASOLIO GEN-LUG 2023 VS/ 2022

[milioni litri a 3 decimali]

Regione	GEN-LUG 2022	GEN-LUG 2023	Var. % 2023 vs/ 2022
Piemonte	1.699,813	1.690,627	-0,54
Valle d'Aosta	33,805	37,323	10,41
Liguria	332,285	346,090	4,15
Lombardia	2.070,521	2.115,006	2,15
Trentino Alto Adige	280,963	285,712	1,69
Friuli Venezia Giulia	269,213	297,591	10,54
Veneto	1.032,892	1.040,818	0,77
Emilia Romagna	927,331	991,337	6,90
Toscana	890,147	936,899	5,25
Marche	355,498	381,522	7,32
Umbria	207,098	226,363	9,30
Lazio	1.098,117	1.211,358	10,31
Molise	52,250	59,894	14,63
Abruzzo	229,082	264,392	15,41
Campania	707,134	743,096	5,09
Puglia	739,589	791,812	7,06
Basilicata	97,826	113,327	15,85
Calabria	439,010	546,443	24,47
Sicilia	688,069	735,287	6,86
Sardegna	437,627	452,053	3,30
ITALIA	11.835,987	12.547,850	6,01



3.3.2 DATI PROVINCIALI BENZINA+GASOLIO GEN-LUG 2023 VS/ 2022 [milioni litri a 3 decimali]

Provincia/ Regione	GEN-LUG 2022	GEN-LUG 2023	Var. % 2023 vs/ 2022
Alessandria	105,538	110,770	4,96
Asti	42,840	44,489	3,85
Biella	37,749	36,549	-3,18
Cuneo	129,098	126,548	-1,98
Novara	106,422	109,150	2,56
Torino	452,425	466,385	3,09
Verbano-Cusio-Ossola	38,117	38,749	1,66
Vercelli	35,343	38,885	10,02
Piemonte	947,532	971,524	2,53
Aosta	33,805	37,323	10,41
Valle d'Aosta	33,805	37,323	10,41
Genova	157,282	161,968	2,98
Imperia	57,689	59,881	3,80
La Spezia	48,801	53,989	10,63
Savona	68,513	70,252	2,54
Liguria	332,285	346,090	4,15
Bergamo	191,010	196,875	3,07
Brescia	314,430	337,932	7,47
Como	123,095	123,179	0,07
Cremona	69,146	78,902	14,11
Lecco	72,114	70,263	-2,57
Lodi	48,133	48,632	1,04
Mantova	85,906	90,479	5,32
Milano	681,344	663,487	-2,62
Monza e Brianza	167,761	171,163	2,03
Pavia	116,487	118,406	1,65
Sondrio	44,895	45,328	0,96
Varese	156,200	170,360	9,07
Lombardia	2.070,521	2.115,006	2,15
Bolzano	142,664	141,999	-0,47

Provincia/ Regione	GEN-LUG 2022	GEN-LUG 2023	Var. % 2023 vs/ 2022
Trento	138,299	143,712	3,91
Trentino Alto Adige	280,963	285,712	1,69
Gorizia	24,231	26,177	8,03
Pordenone	66,929	74,443	11,23
Trieste	30,522	34,916	14,40
Udine	147,531	162,054	9,84
Friuli Venezia Giulia	269,213	297,591	10,54
Belluno	42,749	44,644	4,43
Padova	211,067	221,630	5,00
Rovigo	29,400	29,314	-0,29
Treviso	179,975	182,779	1,56
Venezia	178,767	174,470	-2,40
Verona	207,857	209,879	0,97
Vicenza	183,077	178,103	-2,72
Veneto	1.032,892	1.040,818	0,77
Bologna	195,351	211,552	8,29
Ferrara	72,093	77,645	7,70
Forlì-Cesena	75,823	76,550	0,96
Modena	164,790	173,452	5,26
Parma	96,642	98,540	1,96
Piacenza	66,371	71,185	7,25
Ravenna	79,907	85,457	6,95
Reggio Emilia	88,689	94,743	6,83
Rimini	87,665	102,212	16,59
Emilia Romagna	927,331	991,337	6,90
Arezzo	75,316	85,026	12,89
Firenze	218,759	230,548	5,39
Grosseto	66,585	64,167	-3,63
Livorno	106,953	115,685	8,16
Lucca	92,715	99,557	7,38
Massa Carrara	44,180	46,076	4,29
Pisa	92,251	95,394	3,41
Pistoia	65,397	68,246	4,36

Provincia/ Regione	GEN-LUG 2022	GEN-LUG 2023	Var. % 2023 vs/ 2022
Prato	65,790	64,243	-2,35
Siena	62,201	67,957	9,25
Toscana	890,147	936,899	5,25
Ancona	121,807	127,644	4,79
Ascoli Piceno	60,714	67,473	11,13
Fermo	28,017	29,689	5,97
Macerata	66,395	76,616	15,39
Pesaro Urbino	78,565	80,100	1,95
Marche	355,498	381,522	7,32
Perugia	153,638	165,026	7,41
Terni	53,459	61,337	14,74
Umbria	207,098	226,363	9,30
Frosinone	98,372	113,104	14,98
Latina	121,499	137,771	13,39
Rieti	30,301	40,857	34,84
Roma	796,950	851,947	6,90
Viterbo	50,996	67,679	32,71
Lazio	1.098,117	1.211,358	10,31
Campobasso	33,220	39,367	18,51
Isernia	19,030	20,527	7,87
Molise	52,250	59,894	14,63
Chieti	55,135	73,258	32,87
L'aquila	51,652	60,750	17,61
Pescara	51,926	58,782	13,20
Teramo	70,368	71,602	1,75
Abruzzo	229,082	264,392	15,41
Avellino	54,194	61,346	13,20
Benevento	39,200	44,633	13,86
Caserta	132,834	140,497	5,77
Napoli	327,406	326,215	-0,36
Salerno	153,499	170,405	11,01
Campania	707,134	743,096	5,09
Bari	268,488	277,319	3,29

Provincia/ Regione	GEN-LUG 2022	GEN-LUG 2023	Var. % 2023 vs/ 2022
Barletta-Andria-Trani	56,035	62,349	11,27
Brindisi	82,434	87,825	6,54
Foggia	77,182	83,533	8,23
Lecce	146,320	166,002	13,45
Taranto	109,130	114,784	5,18
Puglia	739,589	791,812	7,06
Matera	35,333	43,394	22,81
Potenza	62,493	69,933	11,91
Basilicata	97,826	113,327	15,85
Catanzaro	91,423	109,621	19,91
Cosenza	155,732	181,268	16,40
Crotone	36,308	57,701	58,92
Reggio Calabria	114,467	135,846	18,68
Vibo Valenzia	41,079	62,007	50,94
Calabria	439,010	546,443	24,47
Agrigento	58,936	62,616	6,24
Caltanissetta	30,716	33,174	8,00
Catania	145,554	160,775	10,46
Enna	18,991	20,085	5,76
Messina	99,700	102,023	2,33
Palermo	174,304	188,467	8,13
Ragusa	45,043	49,551	10,01
Siracusa	61,071	65,786	7,72
Trapani	53,754	52,810	-1,76
Sicilia	688,069	735,287	6,86
Cagliari	144,110	165,231	14,66
Carbonia-Iglesias	0,000	0,000	0,00
Medio Campidano	0,000	0,000	0,00
Nuoro	62,066	65,134	4,94
Ogliastra	0,000	0,000	0,00
Olbia-Tempio	0,000	0,000	0,00
Oristano	39,019	39,450	1,10
Sassari	127,508	126,603	-0,71


Provincia/ Regione	GEN-LUG 2022	GEN-LUG 2023	Var. % 2023 vs/ 2022
Sud Sardegna	64,924	55,635	-14,31
Sardegna	437,627	452,053	3,30
ITALIA	11.835,987	12.547,850	6,01

[NC = variazione % non calcolabile nel caso di importi pari a zero nell'anno precedente e maggiori di zero in quello seguente]



4. RETE AUTOSTRADALE

4.1.1 DATI REGIONALI BENZINA GEN-LUG 2023 VS/ 2022 [milioni litri a 3 decimali]

Regione	GEN-LUG 2022	GEN-LUG 2023	Var. % 2023 vs/ 2022
Piemonte	11,854	14,023	18,29
Valle d'Aosta	1,307	1,380	5,57
Liguria	10,020	12,109	20,85
Lombardia	27,701	32,152	16,07
Trentino Alto Adige	4,640	4,742	2,20
Friuli Venezia Giulia 	1,563	1,943	24,32
Veneto	11,948	14,101	18,01
Emilia Romagna	21,536	25,166	16,85
Toscana	11,143	13,437	20,59
Marche	3,334	4,181	25,43
Umbria	1,858	2,358	26,87
Lazio	21,012	24,723	17,66
Molise	0,408	0,531	30,19
Abruzzo	3,232	4,072	25,98
Campania	8,674	10,191	17,48
Puglia	1,800	2,130	18,32
Basilicata	0,130	0,171	31,63
Calabria	2,465	3,159	28,16
Sicilia	3,879	4,637	19,53
Sardegna	0,000	0,000	ND
ITALIA	148,505	175,204	17,98





[ND = regione o provincia priva di rete e/o impianti di rete autostradale]

[ = i dati delle province di Pordenone, Trieste, Udine e della regione Friuli Venezia Giulia non risultano congruenti]



4.1.2 DATI PROVINCIALI BENZINA GEN-LUG 2023 VS/ 2022 [milioni litri a 3 decimali]

Provincia/ Regione	GEN-LUG 2022	GEN-LUG 2023	Var. % 2023 vs/ 2022
Alessandria	4,197	5,079	21,02
Asti	0,682	0,799	17,09
Biella	0,000	0,000	ND
Cuneo	0,416	0,416	0,00
Novara	1,506	1,666	10,64
Torino	3,832	4,580	19,53
Verbano-Cusio-Ossola	0,000	0,000	ND
Vercelli	1,221	1,482	21,37
Piemonte	11,854	14,023	18,29
Aosta	1,307	1,380	5,57
Valle d'Aosta	1,307	1,380	5,57
Genova	3,738	4,395	17,58
Imperia	1,637	2,191	33,82
La Spezia	1,625	1,897	16,71
Savona	3,020	3,626	20,09
Liguria	10,020	12,109	20,85
Bergamo	2,256	2,915	29,24
Brescia	4,377	5,091	16,31
Como	2,650	2,623	-1,05
Cremona	0,318	0,340	7,08
Lecco	0,000	0,000	NC
Lodi	1,844	2,053	11,35
Mantova	0,000	0,351	ND
Milano	11,056	13,348	20,74
Monza e Brianza	1,432	1,450	1,30
Pavia	2,025	2,181	7,72
Sondrio	0,000	0,000	ND
Varese	1,743	1,799	3,19
Lombardia	27,701	32,152	16,07
Bolzano	2,544	2,368	-6,92
Trento	2,095	2,374	13,27

Provincia/ Regione	GEN-LUG 2022	GEN-LUG 2023	Var. % 2023 vs/ 2022
Trentino Alto Adige	4,640	4,742	2,20
Gorizia	0,000	0,000	ND
Pordenone 	0,000	0,000	ND
Trieste 	0,000	0,000	ND
Udine 	1,563	1,943	24,32
Friuli Venezia Giulia 	1,563	1,943	24,32
Belluno	0,075	0,086	14,04
Padova	1,558	1,936	24,32
Rovigo	0,449	0,581	29,50
Treviso	1,515	1,870	23,43
Venezia	2,821	3,325	17,84
Verona	4,509	4,932	9,40
Vicenza	1,021	1,370	34,11
Veneto	11,948	14,101	18,01
Bologna	7,098	8,581	20,90
Ferrara	0,576	0,714	23,91
Forlì-Cesena	1,474	1,717	16,44
Modena	3,703	4,430	19,64
Parma	4,064	4,366	7,43
Piacenza	2,861	3,362	17,50
Ravenna	0,874	1,003	14,70
Reggio Emilia	0,000	0,000	ND
Rimini	0,886	0,993	12,11
Emilia Romagna	21,536	25,166	16,85
Arezzo	2,695	3,195	18,53
Firenze	4,405	5,403	22,64
Grosseto	0,000	0,000	ND
Livorno	0,458	0,538	17,34
Lucca	1,388	1,668	20,13
Massa Carrara	0,384	0,358	-6,90
Pisa	0,544	0,649	19,22
Pistoia	0,456	0,536	17,73
Prato	0,000	0,000	ND

Provincia/ Regione	GEN-LUG 2022	GEN-LUG 2023	Var. % 2023 vs/ 2022
Siena	0,812	1,091	34,42
Toscana	11,143	13,437	20,59
Ancona	1,494	1,804	20,74
Ascoli Piceno	0,000	0,000	ND
Fermo	0,869	1,242	42,99
Macerata	0,000	0,000	ND
Pesaro Urbino	0,971	1,135	16,92
Marche	3,334	4,181	25,43
Perugia	0,000	0,000	ND
Terni	1,858	2,358	26,87
Umbria	1,858	2,358	26,87
Frosinone	3,379	4,134	22,34
Latina	0,000	0,000	ND
Rieti	1,374	1,624	18,23
Roma	15,160	17,713	16,84
Viterbo	1,099	1,253	13,98
Lazio	21,012	24,723	17,66
Campobasso	0,408	0,531	30,19
Isernia	0,000	0,000	ND
Molise	0,408	0,531	30,19
Chieti	1,264	1,490	17,92
L'aquila	0,662	1,019	53,80
Pescara	0,000	0,000	ND
Teramo	1,306	1,563	19,68
Abruzzo	3,232	4,072	25,98
Avellino	0,706	0,983	39,21
Benevento	0,000	0,000	ND
Caserta	1,913	2,408	25,90
Napoli	3,955	4,240	7,20
Salerno	2,101	2,560	21,88
Campania	8,674	10,191	17,48
Bari	0,666	0,819	22,86
Barletta-Andria-Trani	0,595	0,668	12,25

Provincia/ Regione	GEN-LUG 2022	GEN-LUG 2023	Var. % 2023 vs/ 2022
Brindisi	0,000	0,000	ND
Foggia	0,539	0,644	19,41
Lecce	0,000	0,000	ND
Taranto	0,000	0,000	ND
Puglia	1,800	2,130	18,32
Matera	0,000	0,000	ND
Potenza	0,130	0,171	31,63
Basilicata	0,130	0,171	31,63
Catanzaro	0,742	1,020	37,50
Cosenza	1,069	1,338	25,15
Crotone	0,000	0,000	ND
Reggio Calabria	0,452	0,555	22,87
Vibo Valenzia	0,203	0,246	21,57
Calabria	2,465	3,159	28,16
Agrigento	0,000	0,000	ND
Caltanissetta	0,000	0,000	ND
Catania	1,323	1,486	12,31
Enna	0,317	0,487	53,97
Messina	1,777	2,033	14,38
Palermo	0,325	0,478	47,35
Ragusa	0,000	0,000	ND
Siracusa	0,138	0,152	10,58
Trapani	0,000	0,000	ND
Sicilia	3,879	4,637	19,53
Cagliari	0,000	0,000	ND
Carbonia-Iglesias	0,000	0,000	ND
Medio Campidano	0,000	0,000	ND
Nuoro	0,000	0,000	ND
Ogliastra	0,000	0,000	ND
Olbia-Tempio	0,000	0,000	ND
Oristano	0,000	0,000	ND
Sassari	0,000	0,000	ND
Sud Sardegna	0,000	0,000	ND

Provincia/ Regione	GEN-LUG 2022	GEN-LUG 2023	Var. % 2023 vs/ 2022
Sardegna	0,000	0,000	ND
ITALIA	148,505	175,204	17,98


[ND = regione o provincia priva di rete e/o impianti di rete autostradale]

[NC = variazione % non calcolabile nel caso di importi pari a zero nell'anno precedente e maggiori di zero in quello seguente]

[🔔 = i dati delle province di Pordenone, Trieste, Udine e della regione Friuli Venezia Giulia non risultano congruenti]



4.2.1 DATI REGIONALI GASOLIO GEN-LUG 2023 VS/ 2022 [milioni litri a 3 decimali]

Regione	GEN-LUG 2022	GEN-LUG 2023	Var. % 2023 vs/ 2022
Piemonte	30,077	30,617	1,79
Valle d'Aosta	2,206	2,155	-2,31
Liguria	25,650	28,796	12,27
Lombardia	68,845	70,486	2,38
Trentino Alto Adige	11,920	13,342	11,93
Friuli Venezia Giulia 	3,869	4,646	20,10
Veneto	32,996	34,236	3,76
Emilia Romagna	62,680	65,527	4,54
Toscana	31,650	32,676	3,24
Marche	12,226	12,815	4,82
Umbria	5,768	5,968	3,47
Lazio	54,236	55,878	3,03
Molise	1,425	1,618	13,54
Abruzzo	10,476	11,101	5,96
Campania	23,872	24,252	1,59
Puglia	6,853	7,575	10,53
Basilicata	0,380	0,457	20,25
Calabria	9,955	10,270	3,16
Sicilia	12,730	12,186	-4,28
Sardegna	0,000	0,000	ND
ITALIA	407,813	424,600	4,12





[ND = regione o provincia priva di rete e/o impianti di rete autostradale]

[ = i dati delle province di Pordenone, Trieste, Udine e della regione Friuli Venezia Giulia non risultano congruenti]



4.2.2 DATI PROVINCIALI GASOLIO GEN-LUG 2023 VS/ 2022 [milioni litri a 3 decimali]

Provincia/ Regione	GEN-LUG 2022	GEN-LUG 2023	Var. % 2023 vs/ 2022
Alessandria	9,738	10,024	2,93
Asti	2,480	2,389	-3,67
Biella	0,000	0,000	ND
Cuneo	0,996	0,988	-0,83
Novara	2,877	2,669	-7,24
Torino	10,580	11,082	4,74
Verbano-Cusio-Ossola	0,000	0,000	ND
Vercelli	3,405	3,465	1,77
Piemonte	30,077	30,617	1,79
Aosta	2,206	2,155	-2,31
Valle d'Aosta	2,206	2,155	-2,31
Genova	9,220	9,628	4,43
Imperia	3,573	4,769	33,49
La Spezia	4,708	4,710	0,05
Savona	8,149	9,689	18,89
Liguria	25,650	28,796	12,27
Bergamo	6,853	7,289	6,35
Brescia	11,915	11,966	0,43
Como	3,896	4,028	3,40
Cremona	0,822	0,725	-11,80
Lecco	0,000	0,000	ND
Lodi	4,415	4,217	-4,50
Mantova	0,000	0,666	NC
Milano	29,537	31,290	5,93
Monza e Brianza	4,050	3,557	-12,16
Pavia	4,690	4,263	-9,11
Sondrio	0,000	0,000	ND
Varese	2,666	2,485	-6,79
Lombardia	68,845	70,486	2,38
Bolzano	5,478	4,321	-21,13
Trento	6,441	9,021	40,05

Provincia/ Regione	GEN-LUG 2022	GEN-LUG 2023	Var. % 2023 vs/ 2022
Trentino Alto Adige	11,920	13,342	11,93
Gorizia	0,000	0,000	ND
Pordenone 	0,000	0,000	ND
Trieste 	0,000	0,000	ND
Udine 	3,869	4,646	20,10
Friuli Venezia Giulia 	3,869	4,646	20,10
Belluno	0,168	0,154	-8,45
Padova	5,520	5,838	5,77
Rovigo	1,962	1,992	1,51
Treviso	4,053	4,570	12,76
Venezia	8,163	8,095	-0,84
Verona	10,794	10,651	-1,33
Vicenza	2,336	2,936	25,68
Veneto	32,996	34,236	3,76
Bologna	19,938	21,785	9,26
Ferrara	1,760	1,905	8,27
Forlì-Cesena	4,682	4,794	2,40
Modena	12,735	13,069	2,62
Parma	8,973	8,748	-2,51
Piacenza	8,115	8,346	2,84
Ravenna	2,346	2,337	-0,35
Reggio Emilia	0,000	0,000	ND
Rimini	4,133	4,543	9,94
Emilia Romagna	62,680	65,527	4,54
Arezzo	9,581	9,840	2,71
Firenze	11,334	11,767	3,82
Grosseto	0,000	0,000	ND
Livorno	0,966	1,009	4,53
Lucca	3,380	3,534	4,55
Massa Carrara	1,013	0,801	-20,91
Pisa	1,478	1,650	11,61
Pistoia	1,269	1,291	1,77
Prato	0,000	0,000	ND

Provincia/ Regione	GEN-LUG 2022	GEN-LUG 2023	Var. % 2023 vs/ 2022
Siena	2,630	2,783	5,85
Toscana	31,650	32,676	3,24
Ancona	5,858	6,221	6,20
Ascoli Piceno	0,000	0,000	ND
Fermo	3,541	3,917	10,63
Macerata	0,000	0,000	ND
Pesaro Urbino	2,827	2,677	-5,32
Marche	12,226	12,815	4,82
Perugia	0,000	0,000	ND
Terni	5,768	5,968	3,47
Umbria	5,768	5,968	3,47
Frosinone	11,086	11,614	4,76
Latina	0,000	0,000	ND
Rieti	4,756	4,811	1,14
Roma	30,927	31,479	1,79
Viterbo	7,466	7,974	6,80
Lazio	54,236	55,878	3,03
Campobasso	1,425	1,618	13,54
Isernia	0,000	0,000	ND
Molise	1,425	1,618	13,54
Chieti	4,511	4,863	7,79
L'aquila	1,409	1,872	32,83
Pescara	0,000	0,000	ND
Teramo	4,555	4,366	-4,16
Abruzzo	10,476	11,101	5,96
Avellino	2,662	2,864	7,60
Benevento	0,000	0,000	ND
Caserta	6,774	7,090	4,66
Napoli	7,266	6,910	-4,90
Salerno	7,170	7,388	3,04
Campania	23,872	24,252	1,59
Bari	2,534	2,742	8,22
Barletta-Andria-Trani	2,469	2,741	11,03

Provincia/ Regione	GEN-LUG 2022	GEN-LUG 2023	Var. % 2023 vs/ 2022
Brindisi	0,000	0,000	ND
Foggia	1,851	2,092	13,04
Lecce	0,000	0,000	ND
Taranto	0,000	0,000	ND
Puglia	6,853	7,575	10,53
Matera	0,000	0,000	ND
Potenza	0,380	0,457	20,25
Basilicata	0,380	0,457	20,25
Catanzaro	3,516	4,258	21,10
Cosenza	3,614	3,501	-3,14
Crotone	0,000	0,000	ND
Reggio Calabria	1,825	1,578	-13,55
Vibo Valenzia	1,000	0,934	-6,63
Calabria	9,955	10,270	3,16
Agrigento	0,000	0,000	ND
Caltanissetta	0,000	0,000	ND
Catania	3,404	3,458	1,60
Enna	1,110	1,182	6,50
Messina	7,015	6,192	-11,74
Palermo	0,929	1,049	12,87
Ragusa	0,000	0,000	ND
Siracusa	0,272	0,305	NC
Trapani	0,000	0,000	ND
Sicilia	12,730	12,186	-4,28
Cagliari	0,000	0,000	ND
Carbonia-Iglesias	0,000	0,000	ND
Medio Campidano	0,000	0,000	ND
Nuoro	0,000	0,000	ND
Ogliastra	0,000	0,000	ND
Olbia-Tempio	0,000	0,000	ND
Oristano	0,000	0,000	ND
Sassari	0,000	0,000	ND
Sud Sardegna	0,000	0,000	ND

Provincia/ Regione	GEN-LUG 2022	GEN-LUG 2023	Var. % 2023 vs/ 2022
Sardegna	0,000	0,000	ND
ITALIA	407,813	424,600	4,12

[ND = regione o provincia priva di rete e/o impianti di rete autostradale]


[NC = variazione % non calcolabile nel caso di importi pari a zero nell'anno precedente e maggiori di zero in quello seguente]

[🔔 = i dati delle province di Pordenone, Trieste, Udine e della regione Friuli Venezia Giulia non risultano congruenti]



4.3.1 DATI REGIONALI BENZINA+GASOLIO GEN-LUG 2023 VS/ 2022

[milioni litri a 3 decimali]

Regione	GEN-LUG 2022	GEN-LUG 2023	Var. % 2023 vs/ 2022
Piemonte	41,931	44,639	6,46
Valle d'Aosta	3,513	3,535	0,63
Liguria	35,670	40,905	14,68
Lombardia	96,546	102,639	6,31
Trentino Alto Adige	16,559	18,084	9,21
Friuli Venezia Giulia 	5,432	6,589	21,31
Veneto	44,945	48,336	7,55
Emilia Romagna	84,217	90,692	7,69
Toscana	42,793	46,113	7,76
Marche	15,560	16,997	9,24
Umbria	7,626	8,326	9,17
Lazio	75,247	80,601	7,12
Molise	1,833	2,149	17,25
Abruzzo	13,708	15,172	10,68
Campania	32,546	34,443	5,83
Puglia	8,653	9,705	12,15
Basilicata	0,510	0,628	23,15
Calabria	12,420	13,429	8,12
Sicilia	16,610	16,823	1,28
Sardegna	0,000	0,000	ND
ITALIA	556,318	599,804	7,82

[ND = regione o provincia priva di rete e/o impianti di rete autostradale]





[ = i dati delle province di Pordenone, Trieste, Udine e della regione Friuli Venezia Giulia non risultano congruenti]



4.2.2 DATI PROVINCIALI BENZINA+GASOLIO GEN-LUG 2023 VS/ 2022

[milioni litri a 3 decimali]

Provincia/ Regione	GEN-LUG 2022	GEN-LUG 2023	Var. % 2023 vs/ 2022
Alessandria	13,936	15,103	8,38
Asti	3,163	3,188	0,80
Biella	0,000	0,000	ND
Cuneo	1,412	1,404	-0,59
Novara	4,383	4,335	-1,10
Torino	14,412	15,662	8,67
Verbano-Cusio-Ossola	0,000	0,000	ND
Vercelli	4,626	4,947	6,95
Piemonte	41,931	44,639	6,46
Aosta	3,513	3,535	0,63
Valle d'Aosta	3,513	3,535	0,63
Genova	12,958	14,023	8,22
Imperia	5,210	6,960	33,59
La Spezia	6,333	6,607	4,32
Savona	11,169	13,315	19,22
Liguria	35,670	40,905	14,68
Bergamo	9,109	10,204	12,02
Brescia	16,292	17,057	4,69
Como	6,546	6,651	1,60
Cremona	1,140	1,066	-6,54
Lecco	0,000	0,000	ND
Lodi	6,259	6,270	0,17
Mantova	0,000	1,017	NC
Milano	40,593	44,638	9,97
Monza e Brianza	5,481	5,008	-8,64
Pavia	6,715	6,444	-4,03
Sondrio	0,000	0,000	ND
Varese	4,409	4,284	-2,84
Lombardia	96,546	102,639	6,31
Bolzano	8,022	6,689	-16,62

Provincia/ Regione	GEN-LUG 2022	GEN-LUG 2023	Var. % 2023 vs/ 2022
Trento	8,537	11,395	33,48
Trentino Alto Adige	16,559	18,084	9,21
Gorizia	0,000	0,000	ND
Pordenone 	0,000	0,000	ND
Trieste 	0,000	0,000	ND
Udine 	5,432	6,589	21,31
Friuli Venezia Giulia 	5,432	6,589	21,31
Belluno	0,244	0,240	-1,48
Padova	7,077	7,774	9,85
Rovigo	2,411	2,573	6,72
Treviso	5,568	6,441	15,66
Venezia	10,985	11,419	3,96
Verona	15,303	15,583	1,83
Vicenza	3,357	4,306	28,25
Veneto	44,945	48,336	7,55
Bologna	27,036	30,366	12,32
Ferrara	2,336	2,619	12,13
Forlì-Cesena	6,156	6,511	5,76
Modena	16,438	17,499	6,45
Parma	13,036	13,113	0,59
Piacenza	10,976	11,707	6,66
Ravenna	3,220	3,340	3,73
Reggio Emilia	0,000	0,000	ND
Rimini	5,019	5,537	10,32
Emilia Romagna	84,217	90,692	7,69
Arezzo	12,276	13,035	6,18
Firenze	15,739	17,170	9,09
Grosseto	0,000	0,000	ND
Livorno	1,424	1,547	8,66
Lucca	4,768	5,201	9,09
Massa Carrara	1,397	1,159	-17,06
Pisa	2,022	2,299	13,66
Pistoia	1,724	1,828	5,99

Provincia/ Regione	GEN-LUG 2022	GEN-LUG 2023	Var. % 2023 vs/ 2022
Prato	0,000	0,000	ND
Siena	3,442	3,875	12,59
Toscana	42,793	46,113	7,76
Ancona	7,352	8,025	9,16
Ascoli Piceno	0,000	0,000	ND
Fermo	4,410	5,160	17,00
Macerata	0,000	0,000	ND
Pesaro Urbino	3,798	3,812	0,37
Marche	15,560	16,997	9,24
Perugia	0,000	0,000	ND
Terni	7,626	8,326	9,17
Umbria	7,626	8,326	9,17
Frosinone	14,465	15,748	8,87
Latina	0,000	0,000	ND
Rieti	6,130	6,434	4,97
Roma	46,087	49,192	6,74
Viterbo	8,566	9,227	7,72
Lazio	75,247	80,601	7,12
Campobasso	1,833	2,149	17,25
Isernia	0,000	0,000	ND
Molise	1,833	2,149	17,25
Chieti	5,775	6,353	10,01
L'aquila	2,072	2,891	39,53
Pescara	0,000	0,000	ND
Teramo	5,861	5,929	1,15
Abruzzo	13,708	15,172	10,68
Avellino	3,367	3,847	14,23
Benevento	0,000	0,000	ND
Caserta	8,687	9,498	9,34
Napoli	11,221	11,150	-0,64
Salerno	9,271	9,948	7,31
Campania	32,546	34,443	5,83
Bari	3,200	3,561	11,27

Provincia/ Regione	GEN-LUG 2022	GEN-LUG 2023	Var. % 2023 vs/ 2022
Barletta-Andria-Trani	3,063	3,408	11,26
Brindisi	0,000	0,000	ND
Foggia	2,390	2,736	14,48
Lecce	0,000	0,000	ND
Taranto	0,000	0,000	ND
Puglia	8,653	9,705	12,15
Matera	0,000	0,000	ND
Potenza	0,510	0,628	23,15
Basilicata	0,510	0,628	23,15
Catanzaro	4,258	5,278	23,96
Cosenza	4,683	4,838	3,32
Crotone	0,000	0,000	ND
Reggio Calabria	2,277	2,132	-6,33
Vibo Valenzia	1,203	1,180	-1,88
Calabria	12,420	13,429	8,12
Agrigento	0,000	0,000	ND
Caltanissetta	0,000	0,000	ND
Catania	4,727	4,944	4,60
Enna	1,427	1,670	17,04
Messina	8,793	8,225	-6,46
Palermo	1,253	1,527	21,79
Ragusa	0,000	0,000	ND
Siracusa	0,410	0,458	NC
Trapani	0,000	0,000	ND
Sicilia	16,610	16,823	1,28
Cagliari	0,000	0,000	ND
Carbonia-Iglesias	0,000	0,000	ND
Medio Campidano	0,000	0,000	ND
Nuoro	0,000	0,000	ND
Ogliastra	0,000	0,000	ND
Olbia-Tempio	0,000	0,000	ND
Oristano	0,000	0,000	ND
Sassari	0,000	0,000	ND

Provincia/ Regione	GEN-LUG 2022	GEN-LUG 2023	Var. % 2023 vs/ 2022
Sud Sardegna	0,000	0,000	ND
Sardegna	0,000	0,000	ND
ITALIA	556,318	599,804	7,82

[ND = regione o provincia priva di rete e/o impianti di rete autostradale]

[NC = variazione % non calcolabile nel caso di importi pari a zero nell'anno precedente e maggiori di zero in quello seguente]

[🔔 = i dati delle province di Pordenone, Trieste, Udine e della regione Friuli Venezia Giulia non risultano congruenti]



5. EXTRARETE

5.1.1 DATI REGIONALI BENZINA GEN-LUG 2023 VS/ 2022 [milioni litri a 3 decimali]

Regione	GEN-LUG 2022	GEN-LUG 2023	Var. % 2023 vs/ 2022
Piemonte	90,797	147,342	62,28
Valle d'Aosta	3,155	2,487	-21,16
Liguria	40,395	37,407	-7,40
Lombardia	254,446	257,432	1,17
Trentino Alto Adige	25,078	24,955	-0,49
Friuli Venezia Giulia	28,069	31,268	11,40
Veneto	198,554	197,005	-0,78
Emilia Romagna	179,498	193,376	7,73
Toscana	134,768	127,771	-5,19
Marche	39,302	31,693	-19,36
Umbria	42,976	28,630	-33,38
Lazio	177,203	174,632	-1,45
Molise	3,807	3,807	0,00
Abruzzo	35,403	44,546	25,83
Campania	130,339	118,996	-8,70
Puglia	80,317	79,223	-1,36
Basilicata	7,630	6,718	-11,96
Calabria	46,997	33,497	-28,73
Sicilia	124,056	159,739	28,76
Sardegna	37,323	59,650	59,82
ITALIA	1.652,294	1.675,653	1,41



5.1.2 DATI PROVINCIALI BENZINA GEN-LUG 2023 VS/ 2022 [milioni litri a 3 decimali]

Provincia/ Regione	GEN-LUG 2022	GEN-LUG 2023	Var. % 2023 vs/ 2022
Alessandria	10,734	13,330	24,19
Asti	2,028	2,344	15,61
Biella	4,180	4,011	-4,06
Cuneo	6,608	6,286	-4,87
Novara	2,709	2,209	-18,44
Torino	33,317	30,852	-7,40
Verbano-Cusio-Ossola	0,927	0,959	3,43
Vercelli	2,477	2,832	14,33
Piemonte	62,979	62,823	-0,25
Aosta	3,155	2,487	-21,16
Valle d'Aosta	3,155	2,487	-21,16
Genova	26,426	23,119	-12,52
Imperia	2,215	2,147	-3,05
La Spezia	8,094	8,939	10,44
Savona	3,660	3,201	-12,52
Liguria	40,395	37,407	-7,40
Bergamo	28,883	28,689	-0,67
Brescia	31,050	33,616	8,26
Como	9,791	8,325	-14,98
Cremona	23,172	22,952	-0,95
Lecco	3,608	3,730	3,38
Lodi	2,616	2,531	-3,24
Mantova	3,894	4,082	4,83
Milano	98,174	105,334	7,29
Monza e Brianza	15,042	12,253	-18,54
Pavia	9,567	8,026	-16,10
Sondrio	7,354	7,344	-0,13
Varese	21,295	20,550	-3,50
Lombardia	254,446	257,432	1,17
Bolzano	10,183	10,241	0,57
Trento	14,895	14,714	-1,22

Provincia/ Regione	GEN-LUG 2022	GEN-LUG 2023	Var. % 2023 vs/ 2022
Trentino Alto Adige	25,078	24,955	-0,49
Gorizia	3,907	3,576	-8,47
Pordenone	8,077	10,298	27,50
Trieste	3,861	3,287	-14,85
Udine	12,224	14,106	15,40
Friuli Venezia Giulia	28,069	31,268	11,40
Belluno	7,564	8,928	18,04
Padova	46,612	34,719	-25,51
Rovigo	4,652	9,702	108,57
Treviso	29,379	33,518	14,09
Venezia	32,546	30,858	-5,18
Verona	35,177	36,134	2,72
Vicenza	42,624	43,146	1,22
Veneto	198,554	197,005	-0,78
Bologna	23,446	26,893	14,70
Ferrara	18,075	13,396	-25,89
Forlì-Cesena	13,342	16,166	21,17
Modena	17,604	16,283	-7,50
Parma	15,419	19,091	23,82
Piacenza	15,325	18,940	23,60
Ravenna	23,877	28,510	19,40
Reggio Emilia	40,339	42,587	5,57
Rimini	12,072	11,510	-4,65
Emilia Romagna	179,498	193,376	7,73
Arezzo	10,132	11,800	16,46
Firenze	50,854	37,347	-26,56
Grosseto	5,731	5,800	1,20
Livorno	17,842	14,015	-21,45
Lucca	10,554	12,505	18,49
Massa Carrara	4,613	4,613	0,00
Pisa	10,374	13,005	25,37
Pistoia	11,075	14,889	34,43
Prato	7,050	6,134	-13,00

Provincia/ Regione	GEN-LUG 2022	GEN-LUG 2023	Var. % 2023 vs/ 2022
Siena	6,542	7,664	17,15
Toscana	134,768	127,771	-5,19
Ancona	19,518	12,788	-34,48
Ascoli Piceno	7,174	5,363	-25,24
Fermo	1,121	1,179	5,20
Macerata	3,832	3,637	-5,08
Pesaro Urbino	7,658	8,726	13,94
Marche	39,302	31,693	-19,36
Perugia	28,215	22,166	-21,44
Terni	14,762	6,465	-56,20
Umbria	42,976	28,630	-33,38
Frosinone	12,200	12,174	-0,22
Latina	9,596	9,056	-5,63
Rieti	2,346	2,387	1,75
Roma	129,927	132,907	2,29
Viterbo	23,134	18,109	-21,72
Lazio	177,203	174,632	-1,45
Campobasso	3,279	3,376	2,95
Isernia	0,527	0,430	-18,34
Molise	3,807	3,807	0,00
Chieti	12,319	21,612	75,43
L'aquila	4,315	5,244	21,52
Pescara	11,641	11,132	-4,37
Teramo	7,127	6,558	-7,99
Abruzzo	35,403	44,546	25,83
Avellino	5,139	5,302	3,17
Benevento	3,587	4,448	24,00
Caserta	17,744	16,755	-5,58
Napoli	86,515	73,869	-14,62
Salerno	17,354	18,623	7,31
Campania	130,339	118,996	-8,70
Bari	25,817	25,740	-0,30
Barletta-Andria-Trani	5,260	4,875	-7,30

Provincia/ Regione	GEN-LUG 2022	GEN-LUG 2023	Var. % 2023 vs/ 2022
Brindisi	9,555	9,987	4,52
Foggia	11,956	10,069	-15,79
Lecce	20,358	20,944	2,88
Taranto	7,371	7,607	3,20
Puglia	80,317	79,223	-1,36
Matera	2,866	2,168	-24,35
Potenza	4,764	4,550	-4,50
Basilicata	7,630	6,718	-11,96
Catanzaro	10,540	6,963	-33,94
Cosenza	12,199	9,448	-22,55
Crotone	5,426	2,303	-57,55
Reggio Calabria	11,735	9,963	-15,10
Vibo Valenzia	7,097	4,820	-32,08
Calabria	46,997	33,497	-28,73
Agrigento	7,151	9,491	32,73
Caltanissetta	4,483	6,007	33,97
Catania	29,970	45,170	50,72
Enna	3,424	4,005	16,98
Messina	16,689	18,474	10,70
Palermo	28,568	37,223	30,29
Ragusa	11,952	13,107	9,66
Siracusa	7,967	10,660	33,80
Trapani	13,852	15,603	12,64
Sicilia	124,056	159,739	28,76
Cagliari	13,279	27,889	110,01
Carbonia-Iglesias	0,000	0,000	ND
Medio Campidano	0,000	0,000	ND
Nuoro	8,328	10,599	27,26
Ogliastra	0,000	0,000	ND
Olbia-Tempio	0,000	0,000	ND
Oristano	3,856	3,105	-19,48
Sassari	11,860	18,058	52,27
Sud Sardegna	0,000	0,000	ND

Provincia/ Regione	GEN-LUG 2022	GEN-LUG 2023	Var. % 2023 vs/ 2022
Sardegna	37,323	59,650	59,82
ITALIA	1.652,294	1.675,653	1,41

[NC = variazione % non calcolabile nel caso di importi pari a zero nell'anno precedente]



5.2.1 DATI REGIONALI GASOLIO GEN-LUG 2023 VS/ 2022 [milioni litri a 3 decimali]

Regione	GEN-LUG 2022	GEN-LUG 2023	Var. % 2023 vs/ 2022
Piemonte	651,846	685,000	5,09
Valle d'Aosta	17,602	18,049	2,53
Liguria	184,762	168,753	-8,66
Lombardia	1.028,351	1.002,697	-2,49
Trentino Alto Adige	207,534	183,786	-11,44
Friuli Venezia Giulia	112,195	170,334	51,82
Veneto	791,846	755,266	-4,62
Emilia Romagna	851,814	844,807	-0,82
Toscana	512,698	467,391	-8,84
Marche	190,140	173,007	-9,01
Umbria	176,974	138,703	-21,63
Lazio	720,890	656,909	-8,88
Molise	42,006	48,249	14,86
Abruzzo	188,498	206,396	9,50
Campania	758,263	651,593	-14,07
Puglia	508,147	465,078	-8,48
Basilicata	71,624	66,599	-7,02
Calabria	303,569	233,446	-23,10
Sicilia	532,509	673,337	26,45
Sardegna	184,757	229,017	23,96
ITALIA	7.739,471	7.484,477	-3,29



5.2.2 DATI PROVINCIALI GASOLIO GEN-LUG 2023 VS/ 2022 [milioni litri a 3 decimali]

Provincia/ Regione	GEN-LUG 2022	GEN-LUG 2023	Var. % 2023 vs/ 2022
Alessandria	115,880	112,270	-3,12
Asti	14,555	15,204	4,46
Biella	12,737	11,789	-7,44
Cuneo	58,605	58,441	-0,28
Novara	14,408	12,033	-16,48
Torino	124,095	107,284	-13,55
Verbano-Cusio-Ossola	3,895	3,449	-11,46
Vercelli	11,116	10,592	-4,72
Piemonte	355,291	331,062	-6,82
Aosta	17,602	18,049	2,53
Valle d'Aosta	17,602	18,049	2,53
Genova	125,849	110,077	-12,53
Imperia	9,456	11,599	22,67
La Spezia	29,840	29,353	-1,63
Savona	19,618	17,724	-9,65
Liguria	184,762	168,753	-8,66
Bergamo	124,450	115,092	-7,52
Brescia	241,122	249,587	3,51
Como	102,183	97,807	-4,28
Cremona	67,166	57,318	-14,66
Lecco	13,111	12,104	-7,68
Lodi	12,440	9,413	-24,33
Mantova	26,275	25,156	-4,26
Milano	301,818	306,838	1,66
Monza e Brianza	35,017	35,796	2,23
Pavia	50,420	44,224	-12,29
Sondrio	14,471	14,467	-0,02
Varese	39,879	34,893	-12,50
Lombardia	1.028,351	1.002,697	-2,49
Bolzano	81,970	75,413	-8,00
Trento	125,563	108,373	-13,69

Provincia/ Regione	GEN-LUG 2022	GEN-LUG 2023	Var. % 2023 vs/ 2022
Trentino Alto Adige	207,534	183,786	-11,44
Gorizia	9,705	9,851	1,50
Pordenone	22,883	28,099	22,80
Trieste	7,321	25,873	253,43
Udine	72,286	106,510	47,34
Friuli Venezia Giulia	112,195	170,334	51,82
Belluno	27,226	27,269	0,16
Padova	171,986	126,115	-26,67
Rovigo	25,572	39,998	56,41
Treviso	132,019	115,089	-12,82
Venezia	118,277	121,955	3,11
Verona	155,102	157,562	1,59
Vicenza	161,665	167,279	3,47
Veneto	791,846	755,266	-4,62
Bologna	89,175	91,791	2,93
Ferrara	51,236	51,344	0,21
Forlì-Cesena	73,690	74,505	1,11
Modena	92,496	85,870	-7,16
Parma	72,527	81,754	12,72
Piacenza	120,931	120,290	-0,53
Ravenna	116,801	126,168	8,02
Reggio Emilia	170,005	151,103	-11,12
Rimini	64,954	61,982	-4,57
Emilia Romagna	851,814	844,807	-0,82
Arezzo	40,445	44,612	10,30
Firenze	141,567	118,137	-16,55
Grosseto	29,226	29,470	0,83
Livorno	102,262	56,457	-44,79
Lucca	40,083	42,178	5,23
Massa Carrara	18,043	17,088	-5,29
Pisa	43,619	51,660	18,44
Pistoia	33,817	46,637	37,91
Prato	28,721	24,799	-13,66

Provincia/ Regione	GEN-LUG 2022	GEN-LUG 2023	Var. % 2023 vs/ 2022
Siena	34,917	36,354	4,11
Toscana	512,698	467,391	-8,84
Ancona	80,466	61,269	-23,86
Ascoli Piceno	22,321	22,434	0,51
Fermo	23,347	24,407	4,54
Macerata	30,764	28,583	-7,09
Pesaro Urbino	33,241	36,314	9,24
Marche	190,140	173,007	-9,01
Perugia	140,285	112,451	-19,84
Terni	36,689	26,252	-28,45
Umbria	176,974	138,703	-21,63
Frosinone	71,028	67,901	-4,40
Latina	98,769	90,155	-8,72
Rieti	15,992	15,015	-6,11
Roma	468,348	432,251	-7,71
Viterbo	66,753	51,587	-22,72
Lazio	720,890	656,909	-8,88
Campobasso	36,424	39,220	7,68
Isernia	5,582	9,028	61,73
Molise	42,006	48,249	14,86
Chieti	80,265	80,950	0,85
L'aquila	38,576	48,337	25,30
Pescara	31,802	39,927	25,55
Teramo	37,854	37,182	-1,78
Abruzzo	188,498	206,396	9,50
Avellino	45,531	47,208	3,68
Benevento	22,284	27,715	24,37
Caserta	130,118	102,652	-21,11
Napoli	380,839	302,549	-20,56
Salerno	179,490	171,469	-4,47
Campania	758,263	651,593	-14,07
Bari	186,385	177,763	-4,63
Barletta-Andria-Trani	32,658	31,625	-3,16

Provincia/ Regione	GEN-LUG 2022	GEN-LUG 2023	Var. % 2023 vs/ 2022
Brindisi	43,222	46,778	8,22
Foggia	71,414	65,264	-8,61
Lecce	91,955	94,654	2,94
Taranto	82,512	48,994	-40,62
Puglia	508,147	465,078	-8,48
Matera	18,239	15,646	-14,22
Potenza	53,385	50,953	-4,56
Basilicata	71,624	66,599	-7,02
Catanzaro	56,230	39,637	-29,51
Cosenza	70,347	61,480	-12,60
Crotone	38,562	24,471	-36,54
Reggio Calabria	69,086	59,479	-13,91
Vibo Valenzia	69,344	48,379	-30,23
Calabria	303,569	233,446	-23,10
Agrigento	42,625	51,083	19,84
Caltanissetta	22,155	28,150	27,06
Catania	106,591	145,879	36,86
Enna	19,116	23,957	25,33
Messina	79,002	76,354	-3,35
Palermo	99,865	115,711	15,87
Ragusa	51,122	50,884	-0,47
Siracusa	50,457	117,031	131,94
Trapani	61,576	64,288	4,40
Sicilia	532,509	673,337	26,45
Cagliari	66,760	97,420	45,93
Carbonia-Iglesias	0,000	0,000	ND
Medio Campidano	0,000	0,000	ND
Nuoro	26,405	31,822	20,52
Ogliastra	0,000	0,001	ND
Olbia-Tempio	0,000	0,000	ND
Oristano	18,821	20,747	10,23
Sassari	72,772	79,026	8,59
Sud Sardegna	0,000	0,000	ND

Provincia/ Regione	GEN-LUG 2022	GEN-LUG 2023	Var. % 2023 vs/ 2022
Sardegna	184,757	229,017	23,96
ITALIA	7.739,471	7.484,477	-3,29



5.3.1 DATI REGIONALI BENZINA+GASOLIO GEN-LUG 2023 VS/ 2022

[milioni litri a 3 decimali]

Regione	GEN-LUG 2022	GEN-LUG 2023	Var. % 2023 vs/ 2022
Piemonte	742,644	832,342	12,08
Valle d'Aosta	20,757	20,536	-1,07
Liguria	225,157	206,159	-8,44
Lombardia	1.282,798	1.260,129	-1,77
Trentino Alto Adige	232,612	208,741	-10,26
Friuli Venezia Giulia	140,264	201,601	43,73
Veneto	990,400	952,272	-3,85
Emilia Romagna	1.031,312	1.038,183	0,67
Toscana	647,466	595,161	-8,08
Marche	229,442	204,700	-10,78
Umbria	219,950	167,333	-23,92
Lazio	898,093	831,541	-7,41
Molise	45,813	52,055	13,63
Abruzzo	223,901	250,942	12,08
Campania	888,602	770,589	-13,28
Puglia	588,463	544,301	-7,50
Basilicata	79,254	73,317	-7,49
Calabria	350,567	266,943	-23,85
Sicilia	656,565	833,076	26,88
Sardegna	222,081	288,667	29,98
ITALIA	9.391,765	9.160,130	-2,47



5.3.2 DATI PROVINCIALI BENZINA+GASOLIO GEN-LUG 2023 VS/ 2022

[milioni litri a 3 decimali]

Provincia/ Regione	GEN-LUG 2022	GEN-LUG 2023	Var. % 2023 vs/ 2022
Alessandria	126,614	125,600	-0,80
Asti	16,583	17,548	5,82
Biella	16,917	15,800	-6,61
Cuneo	65,213	64,728	-0,74
Novara	17,117	14,242	-16,79
Torino	157,411	138,136	-12,25
Verbano-Cusio-Ossola	4,822	4,407	-8,59
Vercelli	13,593	13,424	-1,25
Piemonte	418,270	393,884	-5,83
Aosta	20,757	20,536	-1,07
Valle d'Aosta	20,757	20,536	-1,07
Genova	152,275	133,196	-12,53
Imperia	11,670	13,746	17,79
La Spezia	37,934	38,292	0,94
Savona	23,277	20,926	-10,10
Liguria	225,157	206,159	-8,44
Bergamo	153,333	143,781	-6,23
Brescia	272,172	283,203	4,05
Como	111,974	106,132	-5,22
Cremona	90,338	80,271	-11,14
Lecco	16,719	15,834	-5,29
Lodi	15,056	11,944	-20,67
Mantova	30,169	29,238	-3,08
Milano	399,991	412,172	3,05
Monza e Brianza	50,059	48,049	-4,01
Pavia	59,987	52,250	-12,90
Sondrio	21,825	21,812	-0,06
Varese	61,175	55,443	-9,37
Lombardia	1.282,798	1.260,129	-1,77
Bolzano	92,153	85,654	-7,05

Provincia/ Regione	GEN-MAR 2022	GEN-MAR 2023	Var. % 2023 vs/ 2022
Trento	140,459	123,087	-12,37
Trentino Alto Adige	232,612	208,741	-10,26
Gorizia	13,613	13,427	-1,36
Pordenone	30,960	38,397	24,02
Trieste	11,182	29,161	160,79
Udine	84,510	120,616	42,72
Friuli Venezia Giulia	140,264	201,601	43,73
Belluno	34,790	36,197	4,04
Padova	218,598	160,834	-26,42
Rovigo	30,223	49,700	64,44
Treviso	161,398	148,607	-7,93
Venezia	150,823	152,813	1,32
Verona	190,279	193,696	1,80
Vicenza	204,289	210,425	3,00
Veneto	990,400	952,272	-3,85
Bologna	112,622	118,683	5,38
Ferrara	69,311	64,740	-6,59
Forlì-Cesena	87,032	90,671	4,18
Modena	110,100	102,153	-7,22
Parma	87,945	100,845	14,67
Piacenza	136,256	139,230	2,18
Ravenna	140,678	154,678	9,95
Reggio Emilia	210,344	193,690	-7,92
Rimini	77,025	73,492	-4,59
Emilia Romagna	1.031,312	1.038,183	0,67
Arezzo	50,577	56,412	11,54
Firenze	192,421	155,484	-19,20
Grosseto	34,957	35,270	0,89
Livorno	120,104	70,471	-41,32
Lucca	50,636	54,682	7,99
Massa Carrara	22,656	21,701	-4,22
Pisa	53,992	64,666	19,77
Pistoia	44,892	61,525	37,05

Provincia/ Regione	GEN-MAR 2022	GEN-MAR 2023	Var. % 2023 vs/ 2022
Prato	35,771	30,933	-13,53
Siena	41,459	44,017	6,17
Toscana	647,466	595,161	-8,08
Ancona	99,984	74,057	-25,93
Ascoli Piceno	29,494	27,797	-5,75
Fermo	24,467	25,586	4,57
Macerata	34,596	32,221	-6,87
Pesaro Urbino	40,900	45,039	10,12
Marche	229,442	204,700	-10,78
Perugia	168,500	134,616	-20,11
Terni	51,450	32,717	-36,41
Umbria	219,950	167,333	-23,92
Frosinone	83,228	80,074	-3,79
Latina	108,365	99,211	-8,45
Rieti	18,337	17,402	-5,10
Roma	598,275	565,158	-5,54
Viterbo	89,886	69,696	-22,46
Lazio	898,093	831,541	-7,41
Campobasso	39,703	42,596	7,29
Isernia	6,109	9,459	54,82
Molise	45,813	52,055	13,63
Chieti	92,584	102,562	10,78
L'aquila	42,892	53,581	24,92
Pescara	43,443	51,059	17,53
Teramo	44,982	43,740	-2,76
Abruzzo	223,901	250,942	12,08
Avellino	50,670	52,510	3,63
Benevento	25,871	32,162	24,32
Caserta	147,863	119,407	-19,24
Napoli	467,354	376,418	-19,46
Salerno	196,844	190,091	-3,43
Campania	888,602	770,589	-13,28
Bari	212,202	203,504	-4,10

Provincia/ Regione	GEN-MAR 2022	GEN-MAR 2023	Var. % 2023 vs/ 2022
Barletta-Andria-Trani	37,918	36,500	-3,74
Brindisi	52,777	56,764	7,55
Foggia	83,370	75,333	-9,64
Lecce	112,313	115,599	2,93
Taranto	89,883	56,601	-37,03
Puglia	588,463	544,301	-7,50
Matera	21,105	17,814	-15,59
Potenza	58,149	55,502	-4,55
Basilicata	79,254	73,317	-7,49
Catanzaro	66,770	46,600	-30,21
Cosenza	82,545	70,928	-14,07
Crotone	43,989	26,774	-39,13
Reggio Calabria	80,821	69,442	-14,08
Vibo Valenzia	76,441	53,199	-30,41
Calabria	350,567	266,943	-23,85
Agrigento	49,776	60,574	21,69
Caltanissetta	26,638	34,157	28,22
Catania	136,560	191,049	39,90
Enna	22,540	27,963	24,06
Messina	95,691	94,828	-0,90
Palermo	128,433	152,934	19,08
Ragusa	63,074	63,991	1,45
Siracusa	58,424	127,690	118,56
Trapani	75,428	79,890	5,92
Sicilia	656,565	833,076	26,88
Cagliari	80,039	125,309	56,56
Carbonia-Iglesias	0,000	0,000	ND
Medio Campidano	0,000	0,000	ND
Nuoro	34,733	42,421	22,13
Ogliastra	0,000	0,001	NC
Olbia-Tempio	0,000	0,000	ND
Oristano	22,677	23,851	5,18
Sassari	84,631	97,084	14,71

Provincia/ Regione	GEN-MAR 2022	GEN-MAR 2023	Var. % 2023 vs/ 2022
Sud Sardegna	0,000	0,000	ND
Sardegna	222,081	288,667	29,98
ITALIA	9.391,765	9.160,130	-2,47



6. VENDITE GPL

6.1.1 DATI REGIONALI RETE GEN-LUG 2023 VS/ 2022 [milioni litri a 3 decimali]

Regione	GEN-LUG 2022	GEN-LUG 2023	Var. % 2023 vs/ 2022
Piemonte	73,705	72,166	-4,33
Valle d'Aosta	0,609	0,320	-47,46
Liguria	8,332	8,430	1,18
Lombardia	109,893	115,065	4,71
Trentino Alto Adige	6,879	6,832	-0,69
Friuli Venezia Giulia	4,321	4,221	-2,31
Veneto	87,873	90,220	2,67
Emilia Romagna	84,008	96,636	15,03
Toscana	51,873	54,796	5,64
Marche	21,729	21,603	-0,58
Umbria	17,280	17,353	0,42
Lazio	140,850	136,581	-3,03
Molise	1,671	2,009	20,24
Abruzzo	10,143	12,112	19,41
Campania	40,231	37,231	-7,46
Puglia	34,651	27,864	-19,59
Basilicata	3,341	3,860	15,51
Calabria	8,579	8,774	2,27
Sicilia	30,990	27,819	-10,23
Sardegna	5,919	6,112	3,26
ITALIA	742,877	750,003	0,96



6.1.2 DATI PROVINCIALI RETE GEN-LUG 2023 VS/ 2022 [milioni litri a 3 decimali]

Provincia/ Regione	GEN-LUG 2022	GEN-LUG 2023	Var. % 2023 vs/ 2022
Alessandria	8,206	7,841	-4,45
Asti	3,623	3,667	1,20
Biella	1,027	1,064	3,54
Cuneo	4,592	4,938	7,52
Novara	8,236	8,357	1,48
Torino	42,194	40,163	-4,81
Verbano-Cusio-Ossola	1,573	1,500	-4,62
Vercelli	4,254	4,636	8,97
Piemonte	73,705	72,166	-2,09
Aosta	0,609	0,320	-47,46
Valle d'Aosta	0,609	0,320	-47,46
Genova	4,334	4,425	2,10
Imperia	0,511	0,491	-3,91
La Spezia	2,883	2,802	-2,84
Savona	0,604	0,713	18,07
Liguria	8,332	8,430	1,18
Bergamo	9,263	9,237	-0,27
Brescia	33,793	32,624	-3,46
Como	2,042	2,332	14,25
Cremona	3,627	4,609	27,07
Lecco	3,060	2,560	-16,34
Lodi	2,514	2,854	13,52
Mantova	6,850	6,885	0,50
Milano	26,506	31,064	17,19
Monza e Brianza	10,246	10,355	1,06
Pavia	6,556	6,865	4,71
Sondrio	0,771	0,769	-0,24
Varese	4,665	4,910	5,26
Lombardia	109,893	115,065	4,71
Bolzano	1,722	1,785	3,70
Trento	5,158	5,047	-2,15

Provincia/ Regione	GEN-LUG 2022	GEN-LUG 2023	Var. % 2023 vs/ 2022
Trentino Alto Adige	6,879	6,832	-0,69
Gorizia	0,207	0,195	-6,14
Pordenone	1,973	1,838	-6,82
Trieste	0,531	0,605	14,04
Udine	1,611	1,583	-1,69
Friuli Venezia Giulia	4,321	4,221	-2,31
Belluno	1,251	1,516	21,22
Padova	19,643	20,098	2,31
Rovigo	2,558	2,374	-7,18
Treviso	13,942	14,131	1,36
Venezia	23,912	25,812	7,94
Verona	14,199	14,260	0,44
Vicenza	12,368	12,028	-2,75
Veneto	87,873	90,220	2,67
Bologna	13,313	14,831	11,40
Ferrara	7,396	6,505	-12,05
Forlì-Cesena	5,718	4,583	-19,84
Modena	16,526	15,711	-4,93
Parma	9,592	20,551	114,25
Piacenza	5,679	6,321	11,30
Ravenna	7,905	9,263	17,18
Reggio Emilia	9,988	10,328	3,40
Rimini	7,892	8,543	8,25
Emilia Romagna	84,008	96,636	15,03
Arezzo	6,645	6,254	-5,88
Firenze	13,880	14,697	5,88
Grosseto	4,347	2,792	-35,76
Livorno	3,274	4,167	27,26
Lucca	4,929	5,174	4,98
Massa Carrara	3,047	2,665	-12,53
Pisa	6,868	8,117	18,18
Pistoia	2,436	2,085	-14,40
Prato	2,349	4,721	101,01

Provincia/ Regione	GEN-LUG 2022	GEN-LUG 2023	Var. % 2023 vs/ 2022
Siena	4,098	4,123	0,62
Toscana	51,873	54,796	5,64
Ancona	8,097	8,895	9,86
Ascoli Piceno	5,654	4,410	-21,99
Fermo	1,409	1,633	15,87
Macerata	2,607	2,952	13,25
Pesaro Urbino	3,961	3,712	-6,29
Marche	21,729	21,603	-0,58
Perugia	11,746	11,913	1,42
Terni	5,534	5,439	-1,71
Umbria	17,280	17,353	0,42
Frosinone	10,199	9,690	-4,99
Latina	6,503	7,966	22,50
Rieti	3,712	3,476	-6,37
Roma	115,925	111,503	-3,81
Viterbo	4,510	3,945	-12,54
Lazio	140,850	136,581	-3,03
Campobasso	1,622	1,683	3,81
Isernia	0,049	0,325	562,96
Molise	1,671	2,009	20,24
Chieti	3,434	4,092	19,16
L'aquila	1,500	1,853	23,52
Pescara	0,698	1,469	110,42
Teramo	4,510	4,698	4,15
Abruzzo	10,143	12,112	19,41
Avellino	0,322	0,504	56,50
Benevento	2,245	2,036	-9,31
Caserta	15,273	11,270	-26,21
Napoli	16,826	16,835	0,05
Salerno	5,565	6,587	18,36
Campania	40,231	37,231	-7,46
Bari	10,897	7,332	-32,72
Barletta-Andria-Trani	1,758	1,693	-3,72

Provincia/ Regione	GEN-LUG 2022	GEN-LUG 2023	Var. % 2023 vs/ 2022
Brindisi	4,474	4,580	2,36
Foggia	2,469	1,609	-34,83
Lecce	8,868	7,745	-12,67
Taranto	6,185	4,907	-20,66
Puglia	34,651	27,864	-19,59
Matera	1,371	1,549	13,00
Potenza	1,971	2,311	17,25
Basilicata	3,341	3,860	15,51
Catanzaro	2,145	2,145	0,00
Cosenza	2,294	2,149	-6,34
Crotone	0,487	0,560	14,93
Reggio Calabria	3,321	3,531	6,29
Vibo Valenzia	0,331	0,389	17,58
Calabria	8,579	8,774	2,27
Agrigento	0,405	1,056	160,54
Caltanissetta	0,249	0,296	18,98
Catania	4,080	3,438	-15,73
Enna	0,802	0,614	-23,36
Messina	5,607	5,550	-1,01
Palermo	15,046	12,659	-15,87
Ragusa	1,389	0,965	-30,50
Siracusa	1,438	1,982	37,80
Trapani	1,974	1,258	-36,28
Sicilia	30,990	27,819	-10,23
Cagliari	2,238	2,503	11,86
Carbonia-Iglesias	0,000	0,000	ND
Medio Campidano	0,000	0,000	ND
Nuoro	0,302	0,471	56,02
Ogliastra	0,000	0,000	ND
Olbia-Tempio	0,000	0,000	ND
Oristano	0,335	0,351	4,89
Sassari	2,269	2,222	-2,08
Sud Sardegna	0,776	0,565	-27,17

Provincia/ Regione	GEN-LUG 2022	GEN-LUG 2023	Var. % 2023 vs/ 2022
Sardegna	5,919	6,112	3,26
ITALIA	742,877	750,003	0,96

[NC = variazione % non calcolabile nel caso di importi pari a zero nell'anno precedente e maggiori di zero in quello seguente]



6.2.1 DATI REGIONALI EXTRARETE GEN-LUG 2023 VS/ 2022 [milioni litri a 3 decimali]

Regione	GEN-LUG 2022	GEN-LUG 2023	Var. % 2023 vs/ 2022
Piemonte	30,375	44,746	1,56
Valle d'Aosta	0,155	0,000	-100,00
Liguria	11,630	10,772	-7,38
Lombardia	36,415	51,077	40,26
Trentino Alto Adige	0,789	0,442	-44,01
Friuli Venezia Giulia	1,214	0,845	-30,39
Veneto	109,280	121,962	11,61
Emilia Romagna	231,573	219,985	-5,00
Toscana	25,147	27,645	9,93
Marche	34,911	39,182	12,23
Umbria	6,583	5,698	-13,45
Lazio	115,005	118,348	2,91
Molise	0,849	0,707	-16,70
Abruzzo	11,088	13,390	20,76
Campania	151,690	141,333	-6,83
Puglia	34,002	34,626	1,83
Basilicata	4,629	5,185	12,02
Calabria	7,461	7,414	-0,63
Sicilia	27,441	24,218	-11,75
Sardegna	4,660	5,974	28,21
ITALIA	844,896	873,547	3,39

[NC = variazione % non calcolabile nel caso di importi pari a zero nell'anno precedente e maggiori di zero in quello seguente]



6.2.2 DATI PROVINCIALI EXTRARETE I-VII 2023 VS/ 2022 [milioni litri a 3 decimali]

Provincia/ Regione	GEN-LUG 2022	GEN-LUG 2023	Var. % 2023 vs/ 2022
Alessandria	4,265	3,638	-14,71
Asti	0,000	0,000	ND
Biella	0,027	0,038	0,00
Cuneo	5,885	2,356	-59,96
Novara	1,076	0,916	-14,86
Torino	19,122	37,798	97,67
Verbano-Cusio-Ossola	0,000	0,000	0,00
Vercelli	0,000	0,000	ND
Piemonte	30,375	44,746	47,31
Aosta	0,155	0,000	-100,00
Valle d'Aosta	0,155	0,000	-100,00
Genova	10,561	9,917	-6,09
Imperia	0,000	0,000	0,00
La Spezia	0,009	0,000	-100,00
Savona	1,060	0,854	-19,38
Liguria	11,630	10,772	-7,38
Bergamo	1,678	1,618	-3,58
Brescia	4,120	7,716	87,29
Como	0,120	0,000	-100,00
Cremona	9,588	8,370	-12,70
Lecco	0,000	0,000	0,00
Lodi	0,345	0,145	-57,89
Mantova	11,103	20,691	86,36
Milano	7,036	10,626	51,03
Monza e Brianza	0,175	0,482	176,04
Pavia	1,045	0,622	-40,52
Sondrio	1,198	0,807	-32,63
Varese	0,007	0,000	-100,00
Lombardia	36,415	51,077	40,26
Bolzano	0,442	0,387	-12,35
Trento	0,347	0,055	-84,29

Provincia/ Regione	GEN-LUG 2022	GEN-LUG 2023	Var. % 2023 vs/ 2022
Trentino Alto Adige	0,789	0,442	-44,01
Gorizia	0,095	0,131	38,46
Pordenone	0,444	0,309	-30,33
Trieste	0,000	0,000	ND
Udine	0,676	0,405	-40,05
Friuli Venezia Giulia	1,214	0,845	-30,39
Belluno	0,587	0,344	-41,49
Padova	30,350	39,163	29,04
Rovigo	5,292	4,954	-6,39
Treviso	1,803	1,853	2,72
Venezia	37,085	47,644	28,47
Verona	31,800	26,746	-15,89
Vicenza	2,362	1,258	-46,73
Veneto	109,280	121,962	11,61
Bologna	14,553	14,111	-3,04
Ferrara	1,876	1,840	-1,94
Forlì-Cesena	20,589	24,078	16,94
Modena	4,310	4,423	2,61
Parma	172,617	157,811	-8,58
Piacenza	1,942	2,276	17,23
Ravenna	1,707	1,673	-2,02
Reggio Emilia	10,195	11,970	17,40
Rimini	3,783	1,803	-52,33
Emilia Romagna	231,573	219,985	-5,00
Arezzo	3,416	3,923	14,85
Firenze	10,488	9,394	-10,44
Grosseto	0,594	1,398	135,17
Livorno	0,255	2,858	1.022,86
Lucca	0,140	0,000	-100,00
Massa Carrara	2,422	2,385	-1,50
Pisa	0,834	0,840	0,65
Pistoia	6,339	6,156	-2,90
Prato	0,005	0,000	-100,00

Provincia/ Regione	GEN-LUG 2022	GEN-LUG 2023	Var. % 2023 vs/ 2022
Siena	0,653	0,691	5,85
Toscana	25,147	27,645	9,93
Ancona	19,151	22,943	19,80
Ascoli Piceno	0,271	0,311	14,77
Fermo	0,922	1,084	17,55
Macerata	13,768	14,239	3,42
Pesaro Urbino	0,800	0,605	-24,32
Marche	34,911	39,182	12,23
Perugia	4,380	5,234	19,51
Terni	2,203	0,464	-78,96
Umbria	6,583	5,698	-13,45
Frosinone	3,503	3,651	4,20
Latina	5,098	4,670	-8,38
Rieti	0,000	0,000	ND
Roma	102,908	106,326	3,32
Viterbo	3,496	3,701	5,88
Lazio	115,005	118,348	2,91
Campobasso	0,000	0,038	NC
Isernia	0,849	0,669	-21,20
Molise	0,849	0,707	-16,70
Chieti	7,590	10,519	38,59
L'aquila	0,813	1,002	23,27
Pescara	1,909	1,373	-28,10
Teramo	0,776	0,496	-36,07
Abruzzo	11,088	13,390	20,76
Avellino	3,294	3,029	-8,06
Benevento	3,107	3,383	8,89
Caserta	16,996	16,855	-0,83
Napoli	116,276	106,475	-8,43
Salerno	12,017	11,592	-3,54
Campania	151,690	141,333	-6,83
Bari	15,662	16,446	5,00
Barletta-Andria-Trani	0,478	0,487	1,90

Provincia/ Regione	GEN-LUG 2022	GEN-LUG 2023	Var. % 2023 vs/ 2022
Brindisi	3,016	2,743	-9,04
Foggia	3,278	4,245	29,51
Lecce	8,481	7,770	-8,38
Taranto	3,087	2,934	-4,95
Puglia	34,002	34,626	1,83
Matera	3,398	4,032	18,67
Potenza	1,231	1,153	-6,35
Basilicata	4,629	5,185	12,02
Catanzaro	1,582	1,233	-22,07
Cosenza	2,003	2,171	8,35
Crotone	1,433	1,111	-22,46
Reggio Calabria	1,813	2,312	27,58
Vibo Valenzia	0,631	0,587	-6,92
Calabria	7,461	7,414	-0,63
Agrigento	0,085	1,589	1.759,57
Caltanissetta	0,171	0,189	10,64
Catania	12,593	9,834	-21,91
Enna	3,692	0,169	-95,42
Messina	2,625	1,022	-61,08
Palermo	4,934	7,181	45,54
Ragusa	0,444	0,707	59,43
Siracusa	2,554	3,234	26,62
Trapani	0,342	0,293	ND
Sicilia	27,441	24,218	-11,75
Cagliari	1,609	1,907	18,53
Carbonia-Iglesias	0,000	0,000	ND
Medio Campidano	0,000	0,000	ND
Nuoro	0,627	1,467	133,91
Ogliastra	0,000	0,000	ND
Olbia-Tempio	0,000	0,000	ND
Oristano	0,987	1,454	47,33
Sassari	1,436	1,145	-20,25
Sud Sardegna	0,000	0,000	ND

Provincia/ Regione	GEN-LUG 2022	GEN-LUG 2023	Var. % 2023 vs/ 2022
Sardegna	4,660	5,974	28,21
ITALIA	844,896	873,547	3,39

[NC = variazione % non calcolabile nel caso di importi pari a zero nell'anno precedente e diversi da zero nell'anno in corso]



6.3.1 DATI REGIONALI RETE+EXTRARETE GEN-LUG 2023 VS/ 2022

[milioni litri a 3 decimali]

Regione	GEN-LUG 2022	GEN-LUG 2023	Var. % 2023 vs/ 2022
Piemonte	104,081	116,912	-0,54
Valle d'Aosta	0,764	0,320	-58,10
Liguria	19,962	19,202	-3,81
Lombardia	146,307	166,142	13,56
Trentino Alto Adige	7,668	7,274	-5,14
Friuli Venezia Giulia	5,536	5,067	-8,47
Veneto	197,153	212,182	7,62
Emilia Romagna	315,581	316,621	0,33
Toscana	77,020	82,441	7,04
Marche	56,640	60,785	7,32
Umbria	23,863	23,050	-3,41
Lazio	255,854	254,929	-0,36
Molise	2,520	2,716	7,79
Abruzzo	21,231	25,501	20,11
Campania	191,921	178,564	-6,96
Puglia	68,653	62,490	-8,98
Basilicata	7,970	9,045	13,48
Calabria	16,040	16,187	0,92
Sicilia	58,431	52,037	-10,94
Sardegna	10,579	12,086	14,25
ITALIA	1.587,772	1.623,550	2,25



6.3.2 DATI PROVINCIALI RETE+EXTRARETE GEN-LUG 2023 VS/ 2022

[milioni litri a 3 decimali]

Provincia/ Regione	GEN-LUG 2022	GEN-LUG 2023	Var. % 2023 vs/ 2022
Alessandria	12,471	11,479	-7,96
Asti	3,623	3,667	1,20
Biella	1,054	1,102	4,48
Cuneo	10,477	7,294	-30,38
Novara	9,312	9,274	-0,41
Torino	61,316	77,961	27,15
Verbano-Cusio-Ossola	1,573	1,500	-4,62
Vercelli	4,254	4,636	8,97
Piemonte	104,081	116,912	12,33
Aosta	0,764	0,320	-58,10
Valle d'Aosta	0,764	0,320	-58,10
Genova	14,895	14,342	-3,71
Imperia	0,511	0,491	-3,91
La Spezia	2,892	2,802	-3,14
Savona	1,663	1,567	-5,79
Liguria	19,962	19,202	-3,81
Bergamo	10,941	10,855	-0,78
Brescia	37,913	40,340	6,40
Como	2,162	2,332	7,91
Cremona	13,215	12,979	-1,79
Lecco	3,060	2,560	-16,34
Lodi	2,860	3,000	4,90
Mantova	17,953	27,575	53,60
Milano	33,542	41,690	24,29
Monza e Brianza	10,421	10,837	4,00
Pavia	7,601	7,487	-1,51
Sondrio	1,969	1,576	-19,94
Varese	4,672	4,910	5,10
Lombardia	146,307	166,142	13,56
Bolzano	2,163	2,173	0,42

Provincia/ Regione	GEN-LUG 2022	GEN-LUG 2023	Var. % 2023 vs/ 2022
Trento	5,505	5,101	-7,33
Trentino Alto Adige	7,668	7,274	-5,14
Gorizia	0,302	0,325	7,83
Pordenone	2,416	2,147	-11,14
Trieste	0,531	0,605	14,04
Udine	2,287	1,989	-13,04
Friuli Venezia Giulia	5,536	5,067	-8,47
Belluno	1,838	1,860	1,19
Padova	49,993	59,261	18,54
Rovigo	7,850	7,328	-6,65
Treviso	15,746	15,984	1,51
Venezia	60,998	73,456	20,43
Verona	45,999	41,007	-10,85
Vicenza	14,729	13,286	-9,80
Veneto	197,153	212,182	7,62
Bologna	27,866	28,943	3,86
Ferrara	9,272	8,345	-10,00
Forlì-Cesena	26,306	28,661	8,95
Modena	20,836	20,134	-3,37
Parma	182,209	178,362	-2,11
Piacenza	7,621	8,597	12,81
Ravenna	9,612	10,935	13,77
Reggio Emilia	20,183	22,298	10,48
Rimini	11,675	10,346	-11,38
Emilia Romagna	315,581	316,621	0,33
Arezzo	10,061	10,177	1,16
Firenze	24,368	24,090	-1,14
Grosseto	4,941	4,190	-15,19
Livorno	3,529	7,025	99,07
Lucca	5,069	5,174	2,08
Massa Carrara	5,469	5,050	-7,65
Pisa	7,703	8,957	16,29
Pistoia	8,775	8,241	-6,09

Provincia/ Regione	GEN-LUG 2022	GEN-LUG 2023	Var. % 2023 vs/ 2022
Prato	2,354	4,721	100,54
Siena	4,750	4,814	1,34
Toscana	77,020	82,441	7,04
Ancona	27,248	31,839	16,85
Ascoli Piceno	5,925	4,721	-20,31
Fermo	2,331	2,716	16,54
Macerata	16,375	17,191	4,99
Pesaro Urbino	4,761	4,318	-9,32
Marche	56,640	60,785	7,32
Perugia	16,126	17,147	6,34
Terni	7,737	5,903	-23,71
Umbria	23,863	23,050	-3,41
Frosinone	13,702	13,340	-2,64
Latina	11,601	12,637	8,93
Rieti	3,712	3,476	-6,37
Roma	218,833	217,829	-0,46
Viterbo	8,006	7,647	-4,50
Lazio	255,854	254,929	-0,36
Campobasso	1,622	1,722	6,17
Isernia	0,898	0,994	10,73
Molise	2,520	2,716	7,79
Chieti	11,024	14,611	32,54
L'aquila	2,312	2,854	23,43
Pescara	2,607	2,842	9,00
Teramo	5,287	5,194	-1,75
Abruzzo	21,231	25,501	20,11
Avellino	3,616	3,532	-2,31
Benevento	5,352	5,419	1,26
Caserta	32,270	28,124	-12,85
Napoli	133,101	123,309	-7,36
Salerno	17,582	18,178	3,39
Campania	191,921	178,564	-6,96
Bari	26,559	23,778	-10,47

Provincia/ Regione	GEN-LUG 2022	GEN-LUG 2023	Var. % 2023 vs/ 2022
Barletta-Andria-Trani	2,236	2,180	-2,52
Brindisi	7,490	7,323	-2,23
Foggia	5,747	5,854	1,87
Lecce	17,349	15,515	-10,57
Taranto	9,272	7,841	-15,43
Puglia	68,653	62,490	-8,98
Matera	4,769	5,581	17,04
Potenza	3,201	3,463	8,18
Basilicata	7,970	9,045	13,48
Catanzaro	3,727	3,378	-9,37
Cosenza	4,298	4,320	0,51
Crotone	1,920	1,671	-12,97
Reggio Calabria	5,134	5,843	13,81
Vibo Valenzia	0,962	0,976	1,51
Calabria	16,040	16,187	0,92
Agrigento	0,491	2,645	438,89
Caltanissetta	0,420	0,485	15,58
Catania	16,673	13,271	-20,40
Enna	4,494	0,784	-82,56
Messina	8,232	6,572	-20,16
Palermo	19,980	19,840	-0,70
Ragusa	1,833	1,673	-8,73
Siracusa	3,992	5,216	30,65
Trapani	2,316	1,551	-33,05
Sicilia	58,431	52,037	-10,94
Cagliari	3,847	4,410	14,65
Carbonia-Iglesias	0,000	0,000	ND
Medio Campidano	0,000	0,000	ND
Nuoro	0,929	1,938	108,61
Ogliastra	0,000	0,000	ND
Olbia-Tempio	0,000	0,000	ND
Oristano	1,322	1,805	36,59
Sassari	3,705	3,367	-9,13

Provincia/ Regione	GEN-LUG 2022	GEN-LUG 2023	Var. % 2023 vs/ 2022
Sud Sardegna	0,776	0,565	-27,17
Sardegna	10,579	12,086	14,25
ITALIA	1.587,772	1.623,550	2,25

[NC = variazione % non calcolabile nel caso di importi pari a zero nell'anno precedente e maggiori di zero in quello seguente]

