

# FIGISC ANISA NEWSLETTER VENDITE

N. 191 – 8 DICEMBRE 2023

STATISTICHE DELLE VENDITE DI BENZINA, GASOLIO E G.P.L.

DATI REGIONALI E PROVINCIALI 2023 VS/ 2022 –

PROGRESSIVO GENNAIO-SETTEMBRE – DATI MASE

RETE ORDINARIA, RETE AUTOSTRADALE ED EXTRARETE

*a cura della Segreteria Nazionale*

## FIGISC/ANISA CONFCOMMERCIO

00153 ROMA

Presidente Nazionale FIGISC:

Presidente Nazionale ANISA:

Segreteria Nazionale:

Segreteria Nazionale: telefono: 06 5866351 - fax 06 58331724

e-mail: [figisc@confcommercio.it](mailto:figisc@confcommercio.it) [anisa@confcommercio.it](mailto:anisa@confcommercio.it)

sito internet: [www.figisc.it](http://www.figisc.it)

Piazza G.G. Belli 2

BRUNO BEARZI

MASSIMO TERZI

PAOLO UNITI



## INDICE

Capitolo	Descrizione	Pagina
<b>1</b>	<b>Contenuti</b>	<b>3</b>
<b>2</b>	<b>Statistiche descrittive generali e confronti periodo gennaio-settembre 2023 con periodo gennaio-settembre 2022 e notazione sul confronto con gennaio-settembre 2019</b>	<b>6</b>
<b>3</b>	<b>Rete ordinaria – Dati regionali e provinciali benzina, gasolio e somma dei due prodotti</b>	<b>8</b>
<b>4</b>	<b>Rete autostrada – Dati regionali e provinciali benzina, gasolio e somma dei due prodotti</b>	<b>26</b>
<b>5</b>	<b>Extrarete - Dati regionali e provinciali benzina, gasolio e somma dei due prodotti</b>	<b>44</b>
<b>6</b>	<b>Vendite GPL – Dati regionali e provinciali rete, extrarete e somma dei due circuiti</b>	<b>62</b>



## 1. CONTENUTI

L'elaborazione contiene i **dati** [*«report costruito su dati provvisori»* secondo la dicitura del MiSE] **delle vendite progressive per il periodo gennaio-settembre 2023**, ufficialmente **diffusi** sul **Bollettino Petrolifero** dal **MASE il 21.11.2023**, che riguardano i prodotti **benzina e gasolio, distinti in rete ed extrarete, e per la rete ulteriormente suddivisi tra rete ordinaria ed autostradale**, mentre per il **gpl la distinzione è solo tra rete ed extrarete**.

I dati **sono stati confrontati per le variazioni percentuali con il medesimo periodo progressivo a settembre dell'anno precedente 2022 (nonché, solo come dato nazionale e non locale, anche con il medesimo periodo progressivo a settembre dell'anno ante-pandemia 2019)**.

I dati, pubblicati in unità di misura tonnellata o multiplo, sono stati **convertiti in equivalenti milioni di litri** da **FIGISC/ANISA** secondo le densità correnti.



**I dati significativi di confronto tra l'esercizio 2023 ed il 2022, nonché con il 2019 [PERIODO GENNAIO-SETTEMBRE], per il particolare contesto delle misure restrittive imposte al Paese dalla epidemia COVID-19 NEL 2020 ed anche successivamente, sono di seguito evidenziati:**

- ✓ le **vendite complessive di benzina, gasolio e gpl** nel periodo gennaio-settembre 2023 sono pari a 30,941 miliardi di litri contro i 30,855 dello stesso periodo **2022**, con una **variazione positiva assoluta di +85,8 milioni di litri ed una variazione di +0,28 punti percentuali** e contro i 30,668 dello stesso periodo **2019**, con una **variazione positiva assoluta di +272,8 milioni di litri ed una variazione di +0,89 punti percentuali**;
- ✓ le **vendite complessive di benzina, gasolio e gpl nel circuito della rete** sono pari a 17,955 miliardi di litri contro i 17,385 dello stesso periodo **2022**, con una **variazione positiva assoluta di +570,3 milioni di litri ed una variazione di +3,28 punti percentuali** e contro i 17,378 dello stesso periodo **2019**, con una **variazione positiva assoluta di +577,2 milioni di litri ed una variazione di +3,32 punti percentuali**;
- ✓ le **vendite complessive di benzina, gasolio e gpl nel circuito extrarete** sono pari a 12,986 miliardi di litri contro i 13,470 dello stesso periodo **2022**, con una **variazione negativa assoluta di -484,6 milioni di litri ed una variazione di -3,60 punti percentuali** e contro i 13,290 dello stesso periodo **2019**, con una **variazione negativa assoluta di -304,4 milioni di litri ed una variazione di -2,29 punti percentuali**;
- ✓ le **vendite complessive di benzina e gasolio nel circuito della rete - segmento rete ordinaria** sono pari a 16,182 miliardi di litri contro i 15,629 dello stesso periodo **2022**, con una **variazione positiva assoluta di +552,2 milioni di litri ed una variazione di +3,53 punti percentuali** e contro i 15,399 dello stesso periodo **2019**, con una **variazione positiva assoluta di +782,5 milioni di litri ed una variazione di +5,08 punti percentuali**;
- ✓ le **vendite complessive di benzina e gasolio nel circuito della rete - segmento rete autostradale** sono pari a 799,8 milioni di litri contro i 780,6 dello stesso periodo **2022**, con una

**variazione positiva assoluta di +19,3 milioni di litri ed una variazione di +2,47 punti percentuali** e contro i 973,3 dello stesso periodo **2019**, con una **variazione negativa assoluta di -173,5 milioni di litri ed una variazione di -17,83 punti percentuali**;

- ✓ le **vendite complessive di benzina, gasolio e gpl** sono ripartite secondo le seguenti quote: **benzina 26,36 %** [nello stesso periodo 2022 pari al 25,13 %], **gasolio 66,85 %** [nello stesso periodo 2022 pari al 68,12 %], **gpl 6,79 %** [nello stesso periodo 2022 pari al 6,75 %];
- ✓ le **vendite complessive di benzina** sono ripartite secondo le seguenti quote: **rete 72,68 %** [nello stesso periodo 2022 pari al 71,00 %], **extrarete 27,32 %** [nello stesso periodo 2022 pari al 29,00 %];
- ✓ le **vendite complessive di gasolio** sono ripartite secondo le seguenti quote: **rete 53,44 %** [nello stesso periodo 2022 pari al 51,88 %], **extrarete 46,56 %** [nello stesso periodo 2022 pari al 48,12 %];
- ✓ le **vendite complessive di gpl** sono ripartite secondo le seguenti quote: **rete 46,36 %** [nello stesso periodo 2022 pari al 46,79 %], **extrarete 53,64 %** [nello stesso periodo 2022 pari al 53,21 %];
- ✓ le **vendite complessive di benzina, gasolio e gpl** sono ripartite secondo le seguenti quote: **rete 58,03 %** [nello stesso periodo 2022 pari al 56,34 %], **extrarete 41,97 %** [nello stesso periodo 2022 pari al 43,66 %];
- ✓ le **vendite complessive sommate di benzina e gasolio nel circuito della rete** sono ripartite tra i segmenti secondo le seguenti quote: **rete ordinaria 95,29 %** [nello stesso periodo 2022 pari al 95,24 %], **rete autostradale 4,71 %** [nello stesso periodo 2022 pari al 4,76 %].

## 2. STATISTICHE DESCRITTIVE GENERALI

### 2.1 VENDITE ITALIA PER CIRCUITI E PRODOTTI [milioni litri a 3 decimali] GENNAIO-SETTEMBRE 2022/2023

CIRCUITI/PRODOTTI	Gen-Set 2022	Gen-Set 2023	Variazione	Variazione %
<b>RETE ORDINARIA</b>	<b>15.629,429</b>	<b>16.181,676</b>	<b>552,247</b>	<b>3,53</b>
benzina	5.282,491	5.683,269	400,777	7,59
gasolio	10.346,937	10.498,407	151,470	1,46
<b>RETE AUTOSTRADALE</b>	<b>780,555</b>	<b>799,814</b>	<b>19,259</b>	<b>2,47</b>
benzina	221,952	245,265	23,313	10,50
gasolio	558,602	554,549	-4,053	-0,73
<b>RETE TOTALE</b>	<b>17.384,677</b>	<b>17.955,009</b>	<b>570,332</b>	<b>3,28</b>
benzina	5.504,444	5.928,534	424,090	7,70
gasolio	10.905,540	11.052,956	147,417	1,35
gpl	974,693	973,519	-1,174	-0,12
<b>EXTRARETE</b>	<b>13.470,150</b>	<b>12.985,584</b>	<b>-484,566</b>	<b>-3,60</b>
benzina	2.248,200	2.228,325	-19,875	-0,88
gasolio	10.113,480	9.631,043	-482,438	-4,77
gpl	1.108,469	1.126,216	17,747	1,60
<b>RETE + EXTRARETE</b>	<b>30.854,826</b>	<b>30.940,593</b>	<b>85,766</b>	<b>0,28</b>
benzina	7.752,644	8.156,858	404,215	5,21
gasolio	21.019,020	20.683,999	-335,021	-1,59
gpl	2.083,163	2.099,735	16,573	0,80



## 2.2 VENDITE ITALIA PER CIRCUITI E PRODOTTI [milioni litri a 3 decimali] GENNAIO-SETTEMBRE 2019/2023

CIRCUITI/PRODOTTI		Gen-Set 2019	Gen-Set 2023	Variazione	Variazione %
<b>RETE ORDINARIA</b>		<b>15.399,181</b>	<b>16.181,676</b>	<b>782,495</b>	<b>5,08</b>
	benzina	4.992,106	5.683,269	691,163	13,85
	gasolio	10.407,075	10.498,407	91,333	0,88
<b>RETE AUTOSTRADALE</b>		<b>973,317</b>	<b>799,814</b>	<b>-173,503</b>	<b>-17,83</b>
	benzina	197,273	245,265	47,992	24,33
	gasolio	776,044	554,549	-221,495	-28,54
<b>RETE TOTALE</b>		<b>17.377,793</b>	<b>17.955,009</b>	<b>577,216</b>	<b>3,32</b>
	benzina	5.189,379	5.928,534	739,155	14,24
	gasolio	11.183,118	11.052,956	-130,162	-1,16
	gpl	1.005,296	973,519	-31,777	-3,16
<b>EXTRARETE</b>		<b>13.290,031</b>	<b>12.985,584</b>	<b>-304,447</b>	<b>-2,29</b>
	benzina	2.129,510	2.228,325	98,815	4,64
	gasolio	9.925,995	9.631,043	-294,953	-2,97
	gpl	1.234,526	1.126,216	-108,309	-8,77
<b>RETE + EXTRARETE</b>		<b>30.667,824</b>	<b>30.940,593</b>	<b>272,769</b>	<b>0,89</b>
	benzina	7.318,889	8.156,858	837,970	11,45
	gasolio	21.109,114	20.683,999	-425,115	-2,01
	gpl	2.239,821	2.099,735	-140,086	-6,25



### 3. RETE ORDINARIA

#### 3.1.1 DATI REGIONALI BENZINA GEN-SET 2023 VS/ 2022 [milioni litri a 3 decimali]

Regione	GEN-SET 2022	GEN-SET 2023	Var. % 2023 vs/ 2022
Piemonte	444,764	579,878	-4,33
Valle d'Aosta	17,470	17,727	1,47
Liguria	181,853	190,887	4,97
Lombardia	1.099,374	1.143,029	3,97
Trentino Alto Adige	126,234	127,972	1,38
Friuli Venezia Giulia	135,624	164,012	20,93
Veneto	426,728	428,523	0,42
Emilia Romagna	369,534	399,738	8,17
Toscana	411,158	453,572	10,32
Marche	130,992	139,781	6,71
Umbria	71,474	87,352	22,22
Lazio	547,690	625,404	14,19
Molise	20,407	25,093	22,96
Abruzzo	87,420	103,519	18,42
Campania	261,907	273,817	4,55
Puglia	242,074	263,282	8,76
Basilicata	31,058	34,660	11,60
Calabria	169,885	214,800	26,44
Sicilia	309,179	317,780	2,78
Sardegna	197,666	204,809	3,61
<b>ITALIA</b>	<b>5.282,491</b>	<b>5.683,269</b>	<b>7,59</b>



### 3.1.2 DATI PROVINCIALI BENZINA GEN-SET 2023 VS/ 2022 [milioni litri a 3 decimali]

Provincia/ Regione	GEN-SET 2022	GEN-SET 2023	Var. % 2023 vs/ 2022
Alessandria	39,707	42,954	8,18
Asti	17,064	18,783	10,08
Biella	18,093	19,285	6,59
Cuneo	55,180	55,746	1,02
Novara	48,371	51,706	6,89
Torino	227,589	239,811	5,37
Verbano-Cusio-Ossola	22,919	21,842	-4,70
Vercelli	15,841	17,384	9,74
<b>Piemonte</b>	<b>444,764</b>	<b>467,510</b>	<b>5,11</b>
Aosta	17,470	17,727	1,47
<b>Valle d'Aosta</b>	<b>17,470</b>	<b>17,727</b>	<b>1,47</b>
Genova	89,895	92,751	3,18
Imperia	32,666	34,718	6,28
La Spezia	23,932	26,584	11,08
Savona	35,359	36,834	4,17
<b>Liguria</b>	<b>181,853</b>	<b>190,887</b>	<b>4,97</b>
Bergamo	90,910	95,596	5,15
Brescia	134,881	146,901	8,91
Como	82,566	80,421	-2,60
Cremona	29,547	33,996	15,06
Lecco	42,225	40,007	-5,25
Lodi	20,291	22,109	8,96
Mantova	36,062	39,275	8,91
Milano	396,613	406,767	2,56
Monza e Brianza	97,340	98,935	1,64
Pavia	55,233	58,065	5,13
Sondrio	19,726	20,062	1,71
Varese	93,979	100,895	7,36
<b>Lombardia</b>	<b>1.099,374</b>	<b>1.143,029</b>	<b>3,97</b>
Bolzano	63,060	61,033	-3,21
Trento	63,175	66,939	5,96

Provincia/ Regione	GEN-SET 2022	GEN-SET 2023	Var. % 2023 vs/ 2022
<b>Trentino Alto Adige</b>	<b>126,234</b>	<b>127,972</b>	<b>1,38</b>
Gorizia	14,834	16,805	13,29
Pordenone	29,923	37,321	24,72
Trieste	16,158	21,928	35,72
Udine	74,709	87,958	17,73
<b>Friuli Venezia Giulia</b>	<b>135,624</b>	<b>164,012</b>	<b>20,93</b>
Belluno	18,552	20,121	8,45
Padova	85,797	88,872	3,58
Rovigo	10,278	10,241	-0,36
Treviso	70,964	72,242	1,80
Venezia	81,836	79,354	-3,03
Verona	81,883	81,664	-0,27
Vicenza	77,417	76,030	-1,79
<b>Veneto</b>	<b>426,728</b>	<b>428,523</b>	<b>0,42</b>
Bologna	79,450	88,858	11,84
Ferrara	30,718	32,909	7,13
Forlì-Cesena	28,600	28,374	-0,79
Modena	65,131	69,297	6,40
Parma	35,268	38,401	8,89
Piacenza	25,450	28,158	10,64
Ravenna	31,049	32,433	4,46
Reggio Emilia	33,570	36,756	9,49
Rimini	40,298	44,552	10,56
<b>Emilia Romagna</b>	<b>369,534</b>	<b>399,738</b>	<b>8,17</b>
Arezzo	28,461	34,649	21,74
Firenze	106,679	119,679	12,19
Grosseto	29,775	29,385	-1,31
Livorno	50,151	54,314	8,30
Lucca	45,936	52,356	13,98
Massa Carrara	22,098	23,901	8,16
Pisa	41,388	45,301	9,45
Pistoia	29,387	30,977	5,41
Prato	28,804	30,012	4,19

Provincia/ Regione	GEN-SET 2022	GEN-SET 2023	Var. % 2023 vs/ 2022
Siena	28,478	32,997	15,87
<b>Toscana</b>	<b>411,158</b>	<b>453,572</b>	<b>10,32</b>
Ancona	44,213	45,777	3,54
Ascoli Piceno	21,507	23,789	10,61
Fermo	8,519	9,612	12,83
Macerata	23,359	26,682	14,23
Pesaro Urbino	33,393	33,921	1,58
<b>Marche</b>	<b>130,992</b>	<b>139,781</b>	<b>6,71</b>
Perugia	51,511	62,613	21,55
Terni	19,963	24,739	23,93
<b>Umbria</b>	<b>71,474</b>	<b>87,352</b>	<b>22,22</b>
Frosinone	31,495	38,289	21,57
Latina	50,583	60,825	20,25
Rieti	16,216	20,830	28,46
Roma	429,342	477,318	11,17
Viterbo	20,054	28,142	40,33
<b>Lazio</b>	<b>547,690</b>	<b>625,404</b>	<b>14,19</b>
Campobasso	12,183	15,240	25,09
Isernia	8,224	9,853	19,81
<b>Molise</b>	<b>20,407</b>	<b>25,093</b>	<b>22,96</b>
Chieti	21,053	27,903	32,54
L'aquila	19,785	23,723	19,90
Pescara	20,436	23,294	13,99
Teramo	26,146	28,599	9,38
<b>Abruzzo</b>	<b>87,420</b>	<b>103,519</b>	<b>18,42</b>
Avellino	16,977	20,174	18,83
Benevento	11,774	14,721	25,03
Caserta	42,654	42,875	0,52
Napoli	138,026	139,446	1,03
Salerno	52,475	56,601	7,86
<b>Campania</b>	<b>261,907</b>	<b>273,817</b>	<b>4,55</b>
Bari	77,885	82,685	6,16
Barletta-Andria-Trani	17,236	19,989	15,98

Provincia/ Regione	GEN-SET 2022	GEN-SET 2023	Var. % 2023 vs/ 2022
Brindisi	27,472	28,873	5,10
Foggia	25,619	26,723	4,31
Lecce	56,743	63,881	12,58
Taranto	37,121	41,131	10,80
<b>Puglia</b>	<b>242,074</b>	<b>263,282</b>	<b>8,76</b>
Matera	9,725	11,846	21,82
Potenza	21,334	22,813	6,93
<b>Basilicata</b>	<b>31,058</b>	<b>34,660</b>	<b>11,60</b>
Catanzaro	33,901	39,609	16,84
Cosenza	56,023	69,897	24,77
Crotone	15,832	23,483	48,33
Reggio Calabria	45,062	54,285	20,47
Vibo Valenzia	19,068	27,526	44,36
<b>Calabria</b>	<b>169,885</b>	<b>214,800</b>	<b>26,44</b>
Agrigento	22,748	22,568	-0,79
Caltanissetta	10,579	11,203	5,90
Catania	61,490	64,419	4,76
Enna	7,513	7,379	-1,78
Messina	50,449	51,458	2,00
Palermo	88,376	91,984	4,08
Ragusa	17,074	17,415	1,99
Siracusa	26,885	27,609	2,69
Trapani	24,065	23,746	-1,33
<b>Sicilia</b>	<b>309,179</b>	<b>317,780</b>	<b>2,78</b>
Cagliari	66,811	76,205	14,06
Carbonia-Iglesias	0,000	0,000	0,00
Medio Campidano	0,000	0,000	0,00
Nuoro	27,234	27,452	0,80
Ogliastra	0,000	0,000	0,00
Olbia-Tempio	0,000	0,000	0,00
Oristano	14,408	15,277	6,03
Sassari	63,180	63,007	-0,27
Sud Sardegna	26,033	22,869	-12,15

Provincia/ Regione	GEN-SET 2022	GEN-SET 2023	Var. % 2023 vs/ 2022
<b>Sardegna</b>	<b>197,666</b>	<b>204,809</b>	<b>3,61</b>
<b>ITALIA</b>	<b>5.282,491</b>	<b>5.683,269</b>	<b>7,59</b>

[NC = variazione % non calcolabile nel caso di importi pari a zero nell'anno precedente e maggiori di zero in quello seguente]



### 3.2.1 DATI REGIONALI GASOLIO GEN-SET 2023 VS/ 2022 [milioni litri a 3 decimali]

Regione	GEN-SET 2022	GEN-SET 2023	Var. % 2023 vs/ 2022
Piemonte	1.093,669	1.110,749	1,56
Valle d'Aosta	28,331	30,834	8,83
Liguria	258,391	254,941	-1,34
Lombardia	1.556,507	1.514,692	-2,69
Trentino Alto Adige	261,989	260,020	-0,75
Friuli Venezia Giulia	222,201	225,160	1,33
Veneto	929,748	909,263	-2,20
Emilia Romagna	839,828	864,557	2,94
Toscana	767,493	772,357	0,63
Marche	342,472	358,762	4,76
Umbria	200,722	208,664	3,96
Lazio	874,446	920,496	5,27
Molise	49,396	53,805	8,92
Abruzzo	221,414	241,754	9,19
Campania	672,222	677,413	0,77
Puglia	760,541	783,593	3,03
Basilicata	103,155	114,611	11,11
Calabria	441,509	504,018	14,16
Sicilia	642,520	646,808	0,67
Sardegna	398,207	393,069	-1,29
<b>ITALIA</b>	<b>10.346,937</b>	<b>10.498,407</b>	<b>1,46</b>



### 3.2.2 DATI PROVINCIALI GASOLIO GEN-SET 2023 VS/ 2022 [milioni litri a 3 decimali]

Provincia/ Regione	GEN-SET 2022	GEN-SET 2023	Var. % 2023 vs/ 2022
Alessandria	96,767	98,375	1,66
Asti	38,026	37,938	-0,23
Biella	30,660	27,107	-11,59
Cuneo	113,641	108,728	-4,32
Novara	87,961	87,822	-0,16
Torino	349,148	343,049	-1,75
Verbano-Cusio-Ossola	30,101	28,785	-4,37
Vercelli	29,540	31,787	7,61
<b>Piemonte</b>	<b>775,844</b>	<b>763,591</b>	<b>-1,58</b>
Aosta	28,331	30,834	8,83
<b>Valle d'Aosta</b>	<b>28,331</b>	<b>30,834</b>	<b>8,83</b>
Genova	115,452	112,373	-2,67
Imperia	44,209	43,162	-2,37
La Spezia	41,466	44,198	6,59
Savona	57,263	55,208	-3,59
<b>Liguria</b>	<b>258,391</b>	<b>254,941</b>	<b>-1,34</b>
Bergamo	153,484	151,993	-0,97
Brescia	276,104	287,576	4,16
Como	78,612	76,533	-2,65
Cremona	59,770	66,212	10,78
Lecco	51,278	47,452	-7,46
Lodi	40,709	38,564	-5,27
Mantova	75,172	77,295	2,82
Milano	462,662	415,354	-10,23
Monza e Brianza	113,280	111,218	-1,82
Pavia	94,336	89,625	-4,99
Sondrio	40,619	40,206	-1,02
Varese	110,480	112,665	1,98
<b>Lombardia</b>	<b>1.556,507</b>	<b>1.514,692</b>	<b>-2,69</b>
Bolzano	136,567	131,257	-3,89
Trento	125,422	128,763	2,66

Provincia/ Regione	GEN-SET 2022	GEN-SET 2023	Var. % 2023 vs/ 2022
<b>Trentino Alto Adige</b>	<b>261,989</b>	<b>260,020</b>	<b>-0,75</b>
Gorizia	17,959	17,652	-1,71
Pordenone	56,443	59,452	5,33
Trieste	25,785	23,741	-7,93
Udine	122,015	124,315	1,88
<b>Friuli Venezia Giulia</b>	<b>222,201</b>	<b>225,160</b>	<b>1,33</b>
Belluno	39,343	39,680	0,86
Padova	186,598	193,291	3,59
Rovigo	28,147	27,611	-1,90
Treviso	162,019	157,252	-2,94
Venezia	157,973	148,110	-6,24
Verona	195,063	192,363	-1,38
Vicenza	160,606	150,955	-6,01
<b>Veneto</b>	<b>929,748</b>	<b>909,263</b>	<b>-2,20</b>
Bologna	171,659	183,037	6,63
Ferrara	65,459	68,422	4,53
Forlì-Cesena	70,238	67,489	-3,91
Modena	146,181	145,472	-0,48
Parma	89,269	85,693	-4,00
Piacenza	60,191	64,233	6,72
Ravenna	76,175	78,146	2,59
Reggio Emilia	80,467	82,406	2,41
Rimini	80,189	89,659	11,81
<b>Emilia Romagna</b>	<b>839,828</b>	<b>864,557</b>	<b>2,94</b>
Arezzo	70,464	76,349	8,35
Firenze	175,411	178,465	1,74
Grosseto	63,856	58,924	-7,72
Livorno	95,167	97,883	2,85
Lucca	77,858	79,720	2,39
Massa Carrara	37,367	37,118	-0,67
Pisa	80,822	79,857	-1,19
Pistoia	55,215	54,285	-1,68
Prato	55,376	52,002	-6,09

Provincia/ Regione	GEN-SET 2022	GEN-SET 2023	Var. % 2023 vs/ 2022
Siena	55,957	57,754	3,21
<b>Toscana</b>	<b>767,493</b>	<b>772,357</b>	<b>0,63</b>
Ancona	118,290	121,325	2,57
Ascoli Piceno	60,636	64,536	6,43
Fermo	28,770	28,899	0,45
Macerata	64,583	74,782	15,79
Pesaro Urbino	70,193	69,219	-1,39
<b>Marche</b>	<b>342,472</b>	<b>358,762</b>	<b>4,76</b>
Perugia	149,391	153,336	2,64
Terni	51,331	55,328	7,79
<b>Umbria</b>	<b>200,722</b>	<b>208,664</b>	<b>3,96</b>
Frosinone	98,378	107,498	9,27
Latina	110,795	118,497	6,95
Rieti	24,717	31,918	29,13
Roma	592,250	601,896	1,63
Viterbo	48,307	60,686	25,63
<b>Lazio</b>	<b>874,446</b>	<b>920,496</b>	<b>5,27</b>
Campobasso	32,516	36,670	12,77
Isernia	16,880	17,135	1,51
<b>Molise</b>	<b>49,396</b>	<b>53,805</b>	<b>8,92</b>
Chieti	54,775	68,475	25,01
L'aquila	50,077	54,979	9,79
Pescara	50,636	52,911	4,49
Teramo	65,927	65,389	-0,81
<b>Abruzzo</b>	<b>221,414</b>	<b>241,754</b>	<b>9,19</b>
Avellino	54,522	58,888	8,01
Benevento	40,290	43,673	8,40
Caserta	134,806	135,314	0,38
Napoli	289,156	278,069	-3,83
Salerno	153,449	161,470	5,23
<b>Campania</b>	<b>672,222</b>	<b>677,413</b>	<b>0,77</b>
Bari	276,320	277,161	0,30
Barletta-Andria-Trani	57,350	60,141	4,87

Provincia/ Regione	GEN-SET 2022	GEN-SET 2023	Var. % 2023 vs/ 2022
Brindisi	86,695	90,270	4,12
Foggia	80,484	83,662	3,95
Lecce	150,417	160,820	6,92
Taranto	109,276	111,540	2,07
<b>Puglia</b>	<b>760,541</b>	<b>783,593</b>	<b>3,03</b>
Matera	39,285	45,148	14,92
Potenza	63,870	69,463	8,76
<b>Basilicata</b>	<b>103,155</b>	<b>114,611</b>	<b>11,11</b>
Catanzaro	93,822	104,148	11,01
Cosenza	159,128	171,679	7,89
Crotone	36,441	52,064	42,87
Reggio Calabria	112,031	121,951	8,86
Vibo Valenzia	40,086	54,175	35,15
<b>Calabria</b>	<b>441,509</b>	<b>504,018</b>	<b>14,16</b>
Agrigento	61,769	62,731	1,56
Caltanissetta	31,386	31,676	0,92
Catania	138,522	141,524	2,17
Enna	18,354	17,693	-3,60
Messina	84,897	86,542	1,94
Palermo	151,057	153,220	1,43
Ragusa	46,959	46,574	-0,82
Siracusa	58,883	58,110	-1,31
Trapani	50,693	48,737	-3,86
<b>Sicilia</b>	<b>642,520</b>	<b>646,808</b>	<b>0,67</b>
Cagliari	126,071	139,449	10,61
Carbonia-Iglesias	0,000	0,000	0,00
Medio Campidano	0,000	0,000	0,00
Nuoro	58,438	57,779	-1,13
Ogliastra	0,000	0,000	0,00
Olbia-Tempio	0,000	0,000	0,00
Oristano	38,286	37,357	-2,43
Sassari	114,711	107,888	-5,95
Sud Sardegna	60,701	50,596	-16,65

Provincia/ Regione	GEN-SET 2022	GEN-SET 2023	Var. % 2023 vs/ 2022
<b>Sardegna</b>	<b>398,207</b>	<b>393,069</b>	<b>-1,29</b>
<b>ITALIA</b>	<b>10.346,937</b>	<b>10.498,407</b>	<b>1,46</b>

[NC = variazione % non calcolabile nel caso di importi pari a zero nell'anno precedente e maggiori di zero in quello seguente]



### 3.3.1 DATI REGIONALI BENZINA+GASOLIO GEN-SET 2023 VS/ 2022

[milioni litri a 3 decimali]

Regione	GEN-SET 2022	GEN-SET 2023	Var. % 2023 vs/ 2022
Piemonte	1.699,813	1.690,627	-0,54
Valle d'Aosta	45,802	48,561	6,03
Liguria	440,244	445,828	1,27
Lombardia	2.655,880	2.657,721	0,07
Trentino Alto Adige	388,224	387,992	-0,06
Friuli Venezia Giulia	357,825	389,172	8,76
Veneto	1.356,476	1.337,786	-1,38
Emilia Romagna	1.209,362	1.264,295	4,54
Toscana	1.178,651	1.225,930	4,01
Marche	473,464	498,544	5,30
Umbria	272,196	296,016	8,75
Lazio	1.422,136	1.545,900	8,70
Molise	69,803	78,897	13,03
Abruzzo	308,834	345,273	11,80
Campania	934,130	951,230	1,83
Puglia	1.002,615	1.046,875	4,41
Basilicata	134,213	149,270	11,22
Calabria	611,394	718,818	17,57
Sicilia	951,698	964,588	1,35
Sardegna	595,873	597,878	0,34
<b>ITALIA</b>	<b>15.629,429</b>	<b>16.181,676</b>	<b>3,53</b>



### 3.3.2 DATI PROVINCIALI BENZINA+GASOLIO GEN-SET 2023 VS/ 2022

[milioni litri a 3 decimali]

Provincia/ Regione	GEN-SET 2022	GEN-SET 2023	Var. % 2023 vs/ 2022
Alessandria	136,474	141,329	3,56
Asti	55,090	56,721	2,96
Biella	48,753	46,391	-4,84
Cuneo	168,822	164,474	-2,58
Novara	136,332	139,528	2,34
Torino	576,737	582,859	1,06
Verbano-Cusio-Ossola	53,020	50,627	-4,51
Vercelli	45,381	49,171	8,35
<b>Piemonte</b>	<b>1.220,608</b>	<b>1.231,100</b>	<b>0,86</b>
Aosta	45,802	48,561	6,03
<b>Valle d'Aosta</b>	<b>45,802</b>	<b>48,561</b>	<b>6,03</b>
Genova	205,347	205,124	-0,11
Imperia	76,876	77,880	1,31
La Spezia	65,399	70,782	8,23
Savona	92,622	92,043	-0,63
<b>Liguria</b>	<b>440,244</b>	<b>445,828</b>	<b>1,27</b>
Bergamo	244,394	247,589	1,31
Brescia	410,985	434,477	5,72
Como	161,177	156,954	-2,62
Cremona	89,317	100,208	12,19
Lecco	93,503	87,459	-6,46
Lodi	61,000	60,673	-0,54
Mantova	111,234	116,570	4,80
Milano	859,275	822,121	-4,32
Monza e Brianza	210,621	210,153	-0,22
Pavia	149,569	147,690	-1,26
Sondrio	60,345	60,268	-0,13
Varese	204,459	213,560	4,45
<b>Lombardia</b>	<b>2.655,880</b>	<b>2.657,721</b>	<b>0,07</b>
Bolzano	199,626	192,290	-3,68

Provincia/ Regione	GEN-SET 2022	GEN-SET 2023	Var. % 2023 vs/ 2022
Trento	188,597	195,702	3,77
<b>Trentino Alto Adige</b>	<b>388,224</b>	<b>387,992</b>	<b>-0,06</b>
Gorizia	32,793	34,457	5,08
Pordenone	86,366	96,773	12,05
Trieste	41,942	45,669	8,89
Udine	196,724	212,272	7,90
<b>Friuli Venezia Giulia</b>	<b>357,825</b>	<b>389,172</b>	<b>8,76</b>
Belluno	57,896	59,801	3,29
Padova	272,395	282,163	3,59
Rovigo	38,425	37,852	-1,49
Treviso	232,983	229,494	-1,50
Venezia	239,809	227,464	-5,15
Verona	276,946	274,027	-1,05
Vicenza	238,023	226,985	-4,64
<b>Veneto</b>	<b>1.356,476</b>	<b>1.337,786</b>	<b>-1,38</b>
Bologna	251,110	271,895	8,28
Ferrara	96,177	101,331	5,36
Forlì-Cesena	98,838	95,862	-3,01
Modena	211,312	214,769	1,64
Parma	124,536	124,095	-0,35
Piacenza	85,641	92,391	7,88
Ravenna	107,224	110,579	3,13
Reggio Emilia	114,037	119,162	4,49
Rimini	120,487	134,211	11,39
<b>Emilia Romagna</b>	<b>1.209,362</b>	<b>1.264,295</b>	<b>4,54</b>
Arezzo	98,925	110,998	12,20
Firenze	282,090	298,145	5,69
Grosseto	93,630	88,310	-5,68
Livorno	145,318	152,197	4,73
Lucca	123,794	132,076	6,69
Massa Carrara	59,465	61,019	2,61
Pisa	122,211	125,157	2,41
Pistoia	84,602	85,263	0,78

Provincia/ Regione	GEN-SET 2022	GEN-SET 2023	Var. % 2023 vs/ 2022
Prato	84,180	82,014	-2,57
Siena	84,436	90,751	7,48
<b>Toscana</b>	<b>1.178,651</b>	<b>1.225,930</b>	<b>4,01</b>
Ancona	162,503	167,103	2,83
Ascoli Piceno	82,143	88,325	7,53
Fermo	37,290	38,511	3,28
Macerata	87,942	101,464	15,38
Pesaro Urbino	103,586	103,139	-0,43
<b>Marche</b>	<b>473,464</b>	<b>498,544</b>	<b>5,30</b>
Perugia	200,902	215,949	7,49
Terni	71,294	80,067	12,30
<b>Umbria</b>	<b>272,196</b>	<b>296,016</b>	<b>8,75</b>
Frosinone	129,873	145,787	12,25
Latina	161,378	179,322	11,12
Rieti	40,933	52,749	28,87
Roma	1.021,591	1.079,214	5,64
Viterbo	68,361	88,828	29,94
<b>Lazio</b>	<b>1.422,136</b>	<b>1.545,900</b>	<b>8,70</b>
Campobasso	44,699	51,910	16,13
Isernia	25,104	26,988	7,50
<b>Molise</b>	<b>69,803</b>	<b>78,897</b>	<b>13,03</b>
Chieti	75,828	96,378	27,10
L'aquila	69,862	78,702	12,65
Pescara	71,071	76,205	7,22
Teramo	92,072	93,988	2,08
<b>Abruzzo</b>	<b>308,834</b>	<b>345,273</b>	<b>11,80</b>
Avellino	71,499	79,061	10,58
Benevento	52,063	58,394	12,16
Caserta	177,460	178,189	0,41
Napoli	427,183	417,515	-2,26
Salerno	205,924	218,071	5,90
<b>Campania</b>	<b>934,130</b>	<b>951,230</b>	<b>1,83</b>
Bari	354,204	359,846	1,59

Provincia/ Regione	GEN-SET 2022	GEN-SET 2023	Var. % 2023 vs/ 2022
Barletta-Andria-Trani	74,586	80,130	7,43
Brindisi	114,166	119,143	4,36
Foggia	106,103	110,385	4,04
Lecce	207,160	224,701	8,47
Taranto	146,396	152,671	4,29
<b>Puglia</b>	<b>1.002,615</b>	<b>1.046,875</b>	<b>4,41</b>
Matera	49,010	56,994	16,29
Potenza	85,204	92,276	8,30
<b>Basilicata</b>	<b>134,213</b>	<b>149,270</b>	<b>11,22</b>
Catanzaro	127,723	143,757	12,55
Cosenza	215,150	241,576	12,28
Crotone	52,273	75,547	44,52
Reggio Calabria	157,093	176,236	12,19
Vibo Valenzia	59,154	81,701	38,12
<b>Calabria</b>	<b>611,394</b>	<b>718,818</b>	<b>17,57</b>
Agrigento	84,518	85,300	0,93
Caltanissetta	41,965	42,878	2,18
Catania	200,012	205,943	2,97
Enna	25,866	25,072	-3,07
Messina	135,346	138,000	1,96
Palermo	239,433	245,204	2,41
Ragusa	64,033	63,989	-0,07
Siracusa	85,768	85,719	-0,06
Trapani	74,758	72,483	-3,04
<b>Sicilia</b>	<b>951,698</b>	<b>964,588</b>	<b>1,35</b>
Cagliari	192,882	215,654	11,81
Carbonia-Iglesias	0,000	0,000	0,00
Medio Campidano	0,000	0,000	0,00
Nuoro	85,672	85,230	-0,52
Ogliastra	0,000	0,000	0,00
Olbia-Tempio	0,000	0,000	0,00
Oristano	52,694	52,634	-0,11
Sassari	177,891	170,894	-3,93


Provincia/ Regione	GEN-SET 2022	GEN-SET 2023	Var. % 2023 vs/ 2022
Sud Sardegna	86,734	73,465	-15,30
<b>Sardegna</b>	<b>595,873</b>	<b>597,878</b>	<b>0,34</b>
<b>ITALIA</b>	<b>15.629,429</b>	<b>16.181,676</b>	<b>3,53</b>

[NC = variazione % non calcolabile nel caso di importi pari a zero nell'anno precedente e maggiori di zero in quello seguente]



## 4. RETE AUTOSTRADALE

### 4.1.1 DATI REGIONALI BENZINA GEN-SET 2023 VS/ 2022 [milioni litri a 3 decimali]

Regione	GEN-SET 2022	GEN-SET 2023	Var. % 2023 vs/ 2022
Piemonte	16,577	18,918	14,12
Valle d'Aosta	2,075	2,012	-3,06
Liguria	14,917	16,824	12,79
Lombardia	39,367	42,793	8,70
Trentino Alto Adige	7,918	7,023	-11,31
Friuli Venezia Giulia 	2,522	2,943	16,70
Veneto	17,683	19,056	7,76
Emilia Romagna	32,844	35,170	7,08
Toscana	17,005	19,515	14,76
Marche	5,865	6,666	13,66
Umbria	2,878	3,421	18,87
Lazio	29,735	34,771	16,94
Molise	0,825	0,956	15,89
Abruzzo	5,359	6,464	20,61
Campania	13,228	14,269	7,87
Puglia	2,829	3,155	11,52
Basilicata	0,250	0,228	-8,99
Calabria	4,295	4,744	10,45
Sicilia	5,779	6,338	9,67
Sardegna	0,000	0,000	ND
<b>ITALIA</b>	<b>221,952</b>	<b>245,265</b>	<b>10,50</b>





[ND = regione o provincia priva di rete e/o impianti di rete autostradale]

[ = i dati delle province di Pordenone, Trieste, Udine e della regione Friuli Venezia Giulia non risultano congruenti]



#### 4.1.2 DATI PROVINCIALI BENZINA GEN-SET 2023 VS/ 2022 [milioni litri a 3 decimali]

Provincia/ Regione	GEN-SET 2022	GEN-SET 2023	Var. % 2023 vs/ 2022
Alessandria	5,991	6,824	13,91
Asti	0,964	1,091	13,19
Biella	0,000	0,000	ND
Cuneo	0,559	0,554	-0,95
Novara	2,097	2,317	10,49
Torino	5,314	6,167	16,05
Verbano-Cusio-Ossola	0,000	0,000	ND
Vercelli	1,653	1,966	18,91
<b>Piemonte</b>	<b>16,577</b>	<b>18,918</b>	<b>14,12</b>
Aosta	2,075	2,012	-3,06
<b>Valle d'Aosta</b>	<b>2,075</b>	<b>2,012</b>	<b>-3,06</b>
Genova	5,515	6,278	13,83
Imperia	2,495	3,061	22,66
La Spezia	2,399	2,468	2,87
Savona	4,507	5,017	11,31
<b>Liguria</b>	<b>14,917</b>	<b>16,824</b>	<b>12,79</b>
Bergamo	3,103	3,523	13,53
Brescia	6,147	6,530	6,23
Como	4,281	3,877	-9,44
Cremona	0,450	0,482	7,06
Lecco	0,000	0,000	ND
Lodi	2,702	2,889	6,91
Mantova	0,000	0,646	NC
Milano	15,523	17,762	14,42
Monza e Brianza	1,885	1,914	1,55
Pavia	2,879	2,795	-2,94
Sondrio	0,000	0,000	ND
Varese	2,396	2,376	-0,83
<b>Lombardia</b>	<b>39,367</b>	<b>42,793</b>	<b>8,70</b>
Bolzano	4,404	3,531	-19,82
Trento	3,514	3,491	-0,64

Provincia/ Regione	GEN-SET 2022	GEN-SET 2023	Var. % 2023 vs/ 2022
<b>Trentino Alto Adige</b>	<b>7,918</b>	<b>7,023</b>	<b>-11,31</b>
Gorizia	0,000	0,000	ND
Pordenone 	0,000	0,000	ND
Trieste 	0,000	0,000	ND
Udine 	2,522	2,943	16,70
<b>Friuli Venezia Giulia </b>	<b>2,522</b>	<b>2,943</b>	<b>16,70</b>
Belluno	0,123	0,123	0,00
Padova	2,209	2,691	21,82
Rovigo	0,642	0,725	12,78
Treviso	2,301	2,642	14,85
Venezia	4,171	4,523	8,45
Verona	6,735	6,415	-4,76
Vicenza	1,502	1,936	28,92
<b>Veneto</b>	<b>17,683</b>	<b>19,056</b>	<b>7,76</b>
Bologna	10,828	12,111	11,85
Ferrara	0,840	0,991	17,98
Forlì-Cesena	2,311	2,301	-0,46
Modena	5,633	5,895	4,66
Parma	6,065	6,163	1,62
Piacenza	4,359	4,878	11,91
Ravenna	1,372	1,242	-9,46
Reggio Emilia	0,000	0,000	ND
Rimini	1,436	1,588	10,61
<b>Emilia Romagna</b>	<b>32,844</b>	<b>35,170</b>	<b>7,08</b>
Arezzo	4,224	4,611	9,16
Firenze	6,498	7,429	14,33
Grosseto	0,000	0,000	ND
Livorno	0,743	0,826	11,23
Lucca	2,064	2,466	19,51
Massa Carrara	0,588	0,592	0,68
Pisa	0,848	1,174	38,44
Pistoia	0,701	0,784	11,91
Prato	0,000	0,000	ND

Provincia/ Regione	GEN-SET 2022	GEN-SET 2023	Var. % 2023 vs/ 2022
Siena	1,340	1,633	21,84
<b>Toscana</b>	<b>17,005</b>	<b>19,515</b>	<b>14,76</b>
Ancona	2,550	2,840	11,38
Ascoli Piceno	0,000	0,000	ND
Fermo	1,693	2,017	19,17
Macerata	0,000	0,000	ND
Pesaro Urbino	1,623	1,809	11,51
<b>Marche</b>	<b>5,865</b>	<b>6,666</b>	<b>13,66</b>
Perugia	0,000	0,000	ND
Terni	2,878	3,421	18,87
<b>Umbria</b>	<b>2,878</b>	<b>3,421</b>	<b>18,87</b>
Frosinone	5,331	6,201	16,32
Latina	0,000	0,000	ND
Rieti	2,140	2,462	15,04
Roma	20,470	24,211	18,27
Viterbo	1,793	1,897	5,76
<b>Lazio</b>	<b>29,735</b>	<b>34,771</b>	<b>16,94</b>
Campobasso	0,825	0,956	15,89
Isernia	0,000	0,000	ND
<b>Molise</b>	<b>0,825</b>	<b>0,956</b>	<b>15,89</b>
Chieti	2,099	2,440	16,21
L'aquila	1,003	1,442	43,86
Pescara	0,000	0,000	ND
Teramo	2,257	2,581	14,38
<b>Abruzzo</b>	<b>5,359</b>	<b>6,464</b>	<b>20,61</b>
Avellino	1,121	1,462	30,50
Benevento	0,000	0,000	ND
Caserta	3,003	3,585	19,41
Napoli	5,426	5,295	-2,42
Salerno	3,678	3,926	6,73
<b>Campania</b>	<b>13,228</b>	<b>14,269</b>	<b>7,87</b>
Bari	1,089	1,283	17,88
Barletta-Andria-Trani	0,938	0,999	6,50

Provincia/ Regione	GEN-SET 2022	GEN-SET 2023	Var. % 2023 vs/ 2022
Brindisi	0,000	0,000	ND
Foggia	0,803	0,873	8,75
Lecce	0,000	0,000	ND
Taranto	0,000	0,000	ND
<b>Puglia</b>	<b>2,829</b>	<b>3,155</b>	<b>11,52</b>
Matera	0,000	0,000	ND
Potenza	0,250	0,228	-8,99
<b>Basilicata</b>	<b>0,250</b>	<b>0,228</b>	<b>-8,99</b>
Catanzaro	1,285	1,160	-9,69
Cosenza	1,841	2,401	30,43
Crotone	0,000	0,000	ND
Reggio Calabria	0,805	0,775	-3,78
Vibo Valenzia	0,364	0,408	12,00
<b>Calabria</b>	<b>4,295</b>	<b>4,744</b>	<b>10,45</b>
Agrigento	0,000	0,000	ND
Caltanissetta	0,000	0,000	ND
Catania	1,935	2,021	4,45
Enna	0,450	0,709	57,35
Messina	2,709	2,657	-1,91
Palermo	0,499	0,725	45,09
Ragusa	0,000	0,000	ND
Siracusa	0,185	0,226	22,14
Trapani	0,000	0,000	ND
<b>Sicilia</b>	<b>5,779</b>	<b>6,338</b>	<b>9,67</b>
Cagliari	0,000	0,000	ND
Carbonia-Iglesias	0,000	0,000	ND
Medio Campidano	0,000	0,000	ND
Nuoro	0,000	0,000	ND
Ogliastra	0,000	0,000	ND
Olbia-Tempio	0,000	0,000	ND
Oristano	0,000	0,000	ND
Sassari	0,000	0,000	ND
Sud Sardegna	0,000	0,000	ND

Provincia/ Regione	GEN-SET 2022	GEN-SET 2023	Var. % 2023 vs/ 2022
<b>Sardegna</b>	<b>0,000</b>	<b>0,000</b>	<b>ND</b>
<b>ITALIA</b>	<b>221,952</b>	<b>245,265</b>	<b>10,50</b>


[ND = regione o provincia priva di rete e/o impianti di rete autostradale]

[NC = variazione % non calcolabile nel caso di importi pari a zero nell'anno precedente e maggiori di zero in quello seguente]

[🔔 = i dati delle province di Pordenone, Trieste, Udine e della regione Friuli Venezia Giulia non risultano congruenti]



## 4.2.1 DATI REGIONALI GASOLIO GEN-SET 2023 VS/ 2022 [milioni litri a 3 decimali]

Regione	GEN-SET 2022	GEN-SET 2023	Var. % 2023 vs/ 2022
Piemonte	39,525	39,063	-1,17
Valle d'Aosta	3,233	3,027	-6,37
Liguria	35,408	37,595	6,18
Lombardia	91,146	89,860	-1,41
Trentino Alto Adige	18,183	17,034	-6,32
Friuli Venezia Giulia 	5,821	6,148	5,61
Veneto	45,038	44,659	-0,84
Emilia Romagna	85,050	83,922	-1,33
Toscana	43,181	42,748	-1,00
Marche	17,901	17,937	0,20
Umbria	7,866	8,200	4,24
Lazio	73,258	74,101	1,15
Molise	2,214	2,329	5,18
Abruzzo	14,872	14,891	0,13
Campania	33,528	32,724	-2,40
Puglia	9,596	10,329	7,63
Basilicata	0,602	0,670	11,20
Calabria	14,695	13,903	-5,39
Sicilia	17,484	15,408	-11,87
Sardegna	0,000	0,000	ND
<b>ITALIA</b>	<b>558,602</b>	<b>554,549</b>	<b>-0,73</b>





[ND = regione o provincia priva di rete e/o impianti di rete autostradale]

[ = i dati delle province di Pordenone, Trieste, Udine e della regione Friuli Venezia Giulia non risultano congruenti]



## 4.2.2 DATI PROVINCIALI GASOLIO GEN-SET 2023 VS/ 2022 [milioni litri a 3 decimali]

Provincia/ Regione	GEN-SET 2022	GEN-SET 2023	Var. % 2023 vs/ 2022
Alessandria	9,738	10,024	2,93
Asti	2,480	2,389	-3,67
Biella	0,000	0,000	ND
Cuneo	0,996	0,988	-0,83
Novara	2,877	2,669	-7,24
Torino	10,580	11,082	4,74
Verbano-Cusio-Ossola	0,000	0,000	ND
Vercelli	3,405	3,465	1,77
<b>Piemonte</b>	<b>30,077</b>	<b>30,617</b>	<b>1,79</b>
Aosta	2,206	2,155	-2,31
<b>Valle d'Aosta</b>	<b>2,206</b>	<b>2,155</b>	<b>-2,31</b>
Genova	9,220	9,628	4,43
Imperia	3,573	4,769	33,49
La Spezia	4,708	4,710	0,05
Savona	8,149	9,689	18,89
<b>Liguria</b>	<b>25,650</b>	<b>28,796</b>	<b>12,27</b>
Bergamo	6,853	7,289	6,35
Brescia	11,915	11,966	0,43
Como	3,896	4,028	3,40
Cremona	0,822	0,725	-11,80
Lecco	0,000	0,000	ND
Lodi	4,415	4,217	-4,50
Mantova	0,000	0,666	NC
Milano	29,537	31,290	5,93
Monza e Brianza	4,050	3,557	-12,16
Pavia	4,690	4,263	-9,11
Sondrio	0,000	0,000	ND
Varese	2,666	2,485	-6,79
<b>Lombardia</b>	<b>68,845</b>	<b>70,486</b>	<b>2,38</b>
Bolzano	5,478	4,321	-21,13
Trento	6,441	9,021	40,05

Provincia/ Regione	GEN-SET 2022	GEN-SET 2023	Var. % 2023 vs/ 2022
<b>Trentino Alto Adige</b>	<b>18,183</b>	<b>17,034</b>	<b>-6,32</b>
Gorizia	0,000	0,000	ND
Pordenone 	0,000	0,000	ND
Trieste 	0,000	0,000	ND
Udine 	5,821	6,148	5,61
<b>Friuli Venezia Giulia </b>	<b>5,821</b>	<b>6,148</b>	<b>5,61</b>
Belluno	0,264	0,211	-20,18
Padova	7,316	7,479	2,23
Rovigo	2,604	2,549	-2,09
Treviso	5,677	5,899	3,92
Venezia	11,123	10,677	-4,01
Verona	14,857	13,962	-6,02
Vicenza	3,198	3,882	21,39
<b>Veneto</b>	<b>45,038</b>	<b>44,659</b>	<b>-0,84</b>
Bologna	27,288	28,033	2,73
Ferrara	2,411	2,497	3,58
Forlì-Cesena	6,385	6,040	-5,39
Modena	17,004	15,979	-6,03
Parma	12,071	11,540	-4,40
Piacenza	10,877	11,089	1,95
Ravenna	3,259	2,724	-16,41
Reggio Emilia	0,000	0,000	ND
Rimini	5,756	6,020	4,58
<b>Emilia Romagna</b>	<b>85,050</b>	<b>83,922</b>	<b>-1,33</b>
Arezzo	12,983	12,766	-1,68
Firenze	15,249	14,933	-2,07
Grosseto	0,000	0,000	ND
Livorno	1,388	1,449	4,35
Lucca	4,615	4,807	4,15
Massa Carrara	1,323	1,153	-12,88
Pisa	2,076	2,136	2,91
Pistoia	1,741	1,701	-2,31
Prato	0,000	0,000	ND

Provincia/ Regione	GEN-SET 2022	GEN-SET 2023	Var. % 2023 vs/ 2022
Siena	3,806	3,805	-0,03
<b>Toscana</b>	<b>43,181</b>	<b>42,748</b>	<b>-1,00</b>
Ancona	8,341	8,422	0,98
Ascoli Piceno	0,000	0,000	ND
Fermo	5,399	5,601	3,75
Macerata	0,000	0,000	ND
Pesaro Urbino	4,161	3,914	-5,94
<b>Marche</b>	<b>17,901</b>	<b>17,937</b>	<b>0,20</b>
Perugia	0,000	0,000	ND
Terni	7,866	8,200	4,24
<b>Umbria</b>	<b>7,866</b>	<b>8,200</b>	<b>4,24</b>
Frosinone	15,754	15,792	0,24
Latina	0,000	0,000	ND
Rieti	6,591	6,568	-0,34
Roma	40,798	41,576	1,91
Viterbo	10,116	10,164	0,48
<b>Lazio</b>	<b>73,258</b>	<b>74,101</b>	<b>1,15</b>
Campobasso	2,214	2,329	5,18
Isernia	0,000	0,000	ND
<b>Molise</b>	<b>2,214</b>	<b>2,329</b>	<b>5,18</b>
Chieti	6,421	6,627	3,21
L'aquila	2,015	2,498	23,96
Pescara	0,000	0,000	ND
Teramo	6,436	5,766	-10,41
<b>Abruzzo</b>	<b>14,872</b>	<b>14,891</b>	<b>0,13</b>
Avellino	3,691	3,893	5,48
Benevento	0,000	0,000	ND
Caserta	9,528	9,639	1,17
Napoli	9,657	8,886	-7,98
Salerno	10,652	10,305	-3,26
<b>Campania</b>	<b>33,528</b>	<b>32,724</b>	<b>-2,40</b>
Bari	3,634	3,822	5,18
Barletta-Andria-Trani	3,446	3,598	4,40

Provincia/ Regione	GEN-SET 2022	GEN-SET 2023	Var. % 2023 vs/ 2022
Brindisi	0,000	0,000	ND
Foggia	2,516	2,909	15,62
Lecce	0,000	0,000	ND
Taranto	0,000	0,000	ND
<b>Puglia</b>	<b>9,596</b>	<b>10,329</b>	<b>7,63</b>
Matera	0,000	0,000	ND
Potenza	0,602	0,670	11,20
<b>Basilicata</b>	<b>0,602</b>	<b>0,670</b>	<b>11,20</b>
Catanzaro	5,147	4,962	-3,59
Cosenza	5,355	5,417	1,15
Crotone	0,000	0,000	ND
Reggio Calabria	2,734	2,193	-19,78
Vibo Valenzia	1,459	1,331	-8,76
<b>Calabria</b>	<b>14,695</b>	<b>13,903</b>	<b>-5,39</b>
Agrigento	0,000	0,000	ND
Caltanissetta	0,000	0,000	ND
Catania	4,695	4,400	-6,28
Enna	1,464	1,604	9,54
Messina	9,673	7,564	-21,80
Palermo	1,273	1,406	10,41
Ragusa	0,000	0,000	ND
Siracusa	0,379	0,434	14,69
Trapani	0,000	0,000	ND
<b>Sicilia</b>	<b>17,484</b>	<b>15,408</b>	<b>-11,87</b>
Cagliari	0,000	0,000	ND
Carbonia-Iglesias	0,000	0,000	ND
Medio Campidano	0,000	0,000	ND
Nuoro	0,000	0,000	ND
Ogliastra	0,000	0,000	ND
Olbia-Tempio	0,000	0,000	ND
Oristano	0,000	0,000	ND
Sassari	0,000	0,000	ND
Sud Sardegna	0,000	0,000	ND

Provincia/ Regione	GEN-SET 2022	GEN-SET 2023	Var. % 2023 vs/ 2022
<b>Sardegna</b>	<b>0,000</b>	<b>0,000</b>	<b>ND</b>
<b>ITALIA</b>	<b>558,602</b>	<b>554,549</b>	<b>-0,73</b>

[ND = regione o provincia priva di rete e/o impianti di rete autostradale]


[NC = variazione % non calcolabile nel caso di importi pari a zero nell'anno precedente e maggiori di zero in quello seguente]

[🔔 = i dati delle province di Pordenone, Trieste, Udine e della regione Friuli Venezia Giulia non risultano congruenti]



## 4.3.1 DATI REGIONALI BENZINA+GASOLIO GEN-SET 2023 VS/ 2022

[milioni litri a 3 decimali]

Regione	GEN-SET 2022	GEN-SET 2023	Var. % 2023 vs/ 2022
Piemonte	56,103	57,981	3,35
Valle d'Aosta	5,309	5,039	-5,08
Liguria	50,325	54,419	8,14
Lombardia	130,512	132,654	1,64
Trentino Alto Adige	26,101	24,057	-7,83
Friuli Venezia Giulia 	8,343	9,091	8,96
Veneto	62,721	63,715	1,58
Emilia Romagna	117,893	119,091	1,02
Toscana	60,186	62,263	3,45
Marche	23,765	24,604	3,53
Umbria	10,744	11,621	8,16
Lazio	102,993	108,871	5,71
Molise	3,039	3,285	8,09
Abruzzo	20,231	21,355	5,55
Campania	46,756	46,993	0,51
Puglia	12,426	13,484	8,52
Basilicata	0,853	0,898	5,27
Calabria	18,990	18,647	-1,80
Sicilia	23,263	21,746	-6,52
Sardegna	0,000	0,000	ND
<b>ITALIA</b>	<b>780,555</b>	<b>799,814</b>	<b>2,47</b>

[ND = regione o provincia priva di rete e/o impianti di rete autostradale]





[ = i dati delle province di Pordenone, Trieste, Udine e della regione Friuli Venezia Giulia non risultano congruenti]



## 4.2.2 DATI PROVINCIALI BENZINA+GASOLIO GEN-SET 2023 VS/ 2022

[milioni litri a 3 decimali]

Provincia/ Regione	GEN-SET 2022	GEN-SET 2023	Var. % 2023 vs/ 2022
Alessandria	18,920	19,643	3,82
Asti	4,213	4,203	-0,24
Biella	0,000	0,000	ND
Cuneo	1,791	1,768	-1,29
Novara	5,854	5,829	-0,43
Torino	19,257	20,167	4,72
Verbano-Cusio-Ossola	0,000	0,000	ND
Vercelli	6,068	6,371	5,00
<b>Piemonte</b>	<b>56,103</b>	<b>57,981</b>	<b>3,35</b>
Aosta	5,309	5,039	-5,08
<b>Valle d'Aosta</b>	<b>5,309</b>	<b>5,039</b>	<b>-5,08</b>
Genova	18,057	19,031	5,39
Imperia	7,730	9,292	20,21
La Spezia	8,811	8,456	-4,03
Savona	15,727	17,641	12,17
<b>Liguria</b>	<b>50,325</b>	<b>54,419</b>	<b>8,14</b>
Bergamo	12,026	12,355	2,73
Brescia	21,817	21,426	-1,79
Como	10,154	9,388	-7,54
Cremona	1,543	1,471	-4,61
Lecco	0,000	0,000	ND
Lodi	8,527	8,400	-1,49
Mantova	0,000	1,734	NC
Milano	54,420	57,667	5,97
Monza e Brianza	6,950	6,430	-7,48
Pavia	9,139	8,194	-10,34
Sondrio	0,000	0,000	ND
Varese	5,937	5,589	-5,86
<b>Lombardia</b>	<b>130,512</b>	<b>132,654</b>	<b>1,64</b>
Bolzano	12,758	9,257	-27,44

Provincia/ Regione	GEN-SET 2022	GEN-SET 2023	Var. % 2023 vs/ 2022
Trento	13,343	14,800	10,92
<b>Trentino Alto Adige</b>	<b>26,101</b>	<b>24,057</b>	<b>-7,83</b>
Gorizia	0,000	0,000	ND
Pordenone 	0,000	0,000	ND
Trieste 	0,000	0,000	ND
Udine 	8,343	9,091	8,96
<b>Friuli Venezia Giulia </b>	<b>8,343</b>	<b>9,091</b>	<b>8,96</b>
Belluno	0,387	0,334	-13,76
Padova	9,525	10,171	6,78
Rovigo	3,246	3,274	0,85
Treviso	7,978	8,542	7,07
Venezia	15,294	15,200	-0,61
Verona	21,592	20,377	-5,63
Vicenza	4,700	5,818	23,80
<b>Veneto</b>	<b>62,721</b>	<b>63,715</b>	<b>1,58</b>
Bologna	38,115	40,144	5,32
Ferrara	3,250	3,488	7,30
Forlì-Cesena	8,696	8,341	-4,08
Modena	22,637	21,874	-3,37
Parma	18,136	17,703	-2,39
Piacenza	15,236	15,967	4,80
Ravenna	4,631	3,967	-14,35
Reggio Emilia	0,000	0,000	ND
Rimini	7,192	7,608	5,79
<b>Emilia Romagna</b>	<b>117,893</b>	<b>119,091</b>	<b>1,02</b>
Arezzo	17,207	17,376	0,98
Firenze	21,747	22,362	2,83
Grosseto	0,000	0,000	ND
Livorno	2,131	2,275	6,75
Lucca	6,679	7,273	8,90
Massa Carrara	1,911	1,745	-8,71
Pisa	2,923	3,310	13,21
Pistoia	2,441	2,485	1,77

Provincia/ Regione	GEN-SET 2022	GEN-SET 2023	Var. % 2023 vs/ 2022
Prato	0,000	0,000	ND
Siena	5,146	5,438	5,66
<b>Toscana</b>	<b>60,186</b>	<b>62,263</b>	<b>3,45</b>
Ancona	10,890	11,262	3,41
Ascoli Piceno	0,000	0,000	ND
Fermo	7,092	7,618	7,43
Macerata	0,000	0,000	ND
Pesaro Urbino	5,783	5,723	-1,05
<b>Marche</b>	<b>23,765</b>	<b>24,604</b>	<b>3,53</b>
Perugia	0,000	0,000	ND
Terni	10,744	11,621	8,16
<b>Umbria</b>	<b>10,744</b>	<b>11,621</b>	<b>8,16</b>
Frosinone	21,085	21,993	4,31
Latina	0,000	0,000	ND
Rieti	8,731	9,030	3,43
Roma	61,268	65,787	7,38
Viterbo	11,909	12,061	1,27
<b>Lazio</b>	<b>102,993</b>	<b>108,871</b>	<b>5,71</b>
Campobasso	3,039	3,285	8,09
Isernia	0,000	0,000	ND
<b>Molise</b>	<b>3,039</b>	<b>3,285</b>	<b>8,09</b>
Chieti	8,521	9,067	6,41
L'aquila	3,018	3,941	30,57
Pescara	0,000	0,000	ND
Teramo	8,692	8,347	-3,97
<b>Abruzzo</b>	<b>20,231</b>	<b>21,355</b>	<b>5,55</b>
Avellino	4,812	5,356	11,31
Benevento	0,000	0,000	ND
Caserta	12,530	13,224	5,54
Napoli	15,083	14,182	-5,98
Salerno	14,330	14,231	-0,69
<b>Campania</b>	<b>46,756</b>	<b>46,993</b>	<b>0,51</b>
Bari	4,723	5,106	8,11

Provincia/ Regione	GEN-SET 2022	GEN-SET 2023	Var. % 2023 vs/ 2022
Barletta-Andria-Trani	4,384	4,596	4,85
Brindisi	0,000	0,000	ND
Foggia	3,319	3,782	13,95
Lecce	0,000	0,000	ND
Taranto	0,000	0,000	ND
<b>Puglia</b>	<b>12,426</b>	<b>13,484</b>	<b>8,52</b>
Matera	0,000	0,000	ND
Potenza	0,853	0,898	5,27
<b>Basilicata</b>	<b>0,853</b>	<b>0,898</b>	<b>5,27</b>
Catanzaro	6,432	6,122	-4,81
Cosenza	7,196	7,818	8,64
Crotone	0,000	0,000	ND
Reggio Calabria	3,539	2,968	-16,14
Vibo Valenzia	1,823	1,739	-4,61
<b>Calabria</b>	<b>18,990</b>	<b>18,647</b>	<b>-1,80</b>
Agrigento	0,000	0,000	ND
Caltanissetta	0,000	0,000	ND
Catania	6,630	6,421	-3,15
Enna	1,914	2,312	20,79
Messina	12,382	10,221	-17,45
Palermo	1,773	2,130	20,18
Ragusa	0,000	0,000	ND
Siracusa	0,564	0,661	17,14
Trapani	0,000	0,000	ND
<b>Sicilia</b>	<b>23,263</b>	<b>21,746</b>	<b>-6,52</b>
Cagliari	0,000	0,000	ND
Carbonia-Iglesias	0,000	0,000	ND
Medio Campidano	0,000	0,000	ND
Nuoro	0,000	0,000	ND
Ogliastra	0,000	0,000	ND
Olbia-Tempio	0,000	0,000	ND
Oristano	0,000	0,000	ND
Sassari	0,000	0,000	ND

Provincia/ Regione	GEN-SET 2022	GEN-SET 2023	Var. % 2023 vs/ 2022
Sud Sardegna	0,000	0,000	ND
<b>Sardegna</b>	<b>0,000</b>	<b>0,000</b>	<b>ND</b>
<b>ITALIA</b>	<b>780,555</b>	<b>799,814</b>	<b>2,47</b>

[ND = regione o provincia priva di rete e/o impianti di rete autostradale]

[NC = variazione % non calcolabile nel caso di importi pari a zero nell'anno precedente e maggiori di zero in quello seguente]

[🔔 = i dati delle province di Pordenone, Trieste, Udine e della regione Friuli Venezia Giulia non risultano congruenti]



## 5. EXTRARETE

### 5.1.1 DATI REGIONALI BENZINA GEN-SET 2023 VS/ 2022 [milioni litri a 3 decimali]

Regione	GEN-SET 2022	GEN-SET 2023	Var. % 2023 vs/ 2022
Piemonte	90,797	147,342	62,28
Valle d'Aosta	4,294	3,075	-28,38
Liguria	51,494	48,466	-5,88
Lombardia	340,213	334,601	-1,65
Trentino Alto Adige	34,940	35,444	1,44
Friuli Venezia Giulia	38,034	41,697	9,63
Veneto	263,397	259,159	-1,61
Emilia Romagna	238,328	252,159	5,80
Toscana	175,151	175,482	0,19
Marche	53,980	44,449	-17,66
Umbria	55,886	40,016	-28,40
Lazio	233,588	224,952	-3,70
Molise	5,241	5,842	11,47
Abruzzo	47,633	62,580	31,38
Campania	169,514	161,164	-4,93
Puglia	110,326	109,821	-0,46
Basilicata	10,731	9,272	-13,60
Calabria	64,791	46,950	-27,54
Sicilia	218,612	207,115	-5,26
Sardegna	52,095	84,291	61,80
<b>ITALIA</b>	<b>2.248,200</b>	<b>2.228,325</b>	<b>-0,88</b>



## 5.1.2 DATI PROVINCIALI BENZINA GEN-SET 2023 VS/ 2022 [milioni litri a 3 decimali]

Provincia/ Regione	GEN-SET 2022	GEN-SET 2023	Var. % 2023 vs/ 2022
Alessandria	14,426	18,535	28,48
Asti	2,587	2,971	14,85
Biella	5,265	5,750	9,21
Cuneo	8,509	8,221	-3,38
Novara	3,262	2,930	-10,19
Torino	41,327	38,189	-7,59
Verbano-Cusio-Ossola	1,248	1,105	-11,46
Vercelli	3,326	4,087	22,90
<b>Piemonte</b>	<b>79,950</b>	<b>81,788</b>	<b>2,30</b>
Aosta	4,294	3,075	-28,38
<b>Valle d'Aosta</b>	<b>4,294</b>	<b>3,075</b>	<b>-28,38</b>
Genova	32,923	29,397	-10,71
Imperia	2,997	2,850	-4,90
La Spezia	10,682	12,328	15,41
Savona	4,891	3,890	-20,47
<b>Liguria</b>	<b>51,494</b>	<b>48,466</b>	<b>-5,88</b>
Bergamo	38,125	38,392	0,70
Brescia	41,766	43,527	4,22
Como	12,842	10,158	-20,91
Cremona	30,834	29,546	-4,18
Lecco	4,660	4,207	-9,72
Lodi	3,273	3,082	-5,83
Mantova	5,004	5,536	10,64
Milano	134,283	139,305	3,74
Monza e Brianza	18,433	13,830	-24,97
Pavia	11,828	10,068	-14,88
Sondrio	10,297	10,023	-2,66
Varese	28,869	26,928	-6,72
<b>Lombardia</b>	<b>340,213</b>	<b>334,601</b>	<b>-1,65</b>
Bolzano	14,877	14,154	-4,86
Trento	20,064	21,290	6,11

Provincia/ Regione	GEN-SET 2022	GEN-SET 2023	Var. % 2023 vs/ 2022
<b>Trentino Alto Adige</b>	<b>34,940</b>	<b>35,444</b>	<b>1,44</b>
Gorizia	5,514	4,665	-15,40
Pordenone	10,935	14,148	29,38
Trieste	5,232	4,389	-16,10
Udine	16,354	18,494	13,09
<b>Friuli Venezia Giulia</b>	<b>38,034</b>	<b>41,697</b>	<b>9,63</b>
Belluno	10,433	11,948	14,52
Padova	61,283	44,673	-27,10
Rovigo	7,538	13,072	73,41
Treviso	38,554	42,885	11,23
Venezia	42,285	41,110	-2,78
Verona	46,506	46,796	0,62
Vicenza	56,799	58,675	3,30
<b>Veneto</b>	<b>263,397</b>	<b>259,159</b>	<b>-1,61</b>
Bologna	31,126	35,249	13,25
Ferrara	21,135	18,009	-14,79
Forlì-Cesena	18,766	20,909	11,42
Modena	22,683	21,217	-6,46
Parma	20,640	26,499	28,39
Piacenza	19,657	23,056	17,29
Ravenna	33,109	37,433	13,06
Reggio Emilia	54,775	54,575	-0,37
Rimini	16,438	15,212	-7,46
<b>Emilia Romagna</b>	<b>238,328</b>	<b>252,159</b>	<b>5,80</b>
Arezzo	13,560	16,359	20,64
Firenze	63,672	49,510	-22,24
Grosseto	8,301	8,772	5,68
Livorno	23,336	19,472	-16,56
Lucca	13,971	17,347	24,17
Massa Carrara	6,143	6,119	-0,39
Pisa	13,736	18,274	33,03
Pistoia	14,895	20,034	34,50
Prato	8,694	8,176	-5,96

Provincia/ Regione	GEN-SET 2022	GEN-SET 2023	Var. % 2023 vs/ 2022
Siena	8,842	11,419	29,13
<b>Toscana</b>	<b>175,151</b>	<b>175,482</b>	<b>0,19</b>
Ancona	26,498	18,404	-30,55
Ascoli Piceno	9,032	6,989	-22,61
Fermo	1,703	1,535	-9,88
Macerata	5,580	5,412	-3,01
Pesaro Urbino	11,167	12,109	8,43
<b>Marche</b>	<b>53,980</b>	<b>44,449</b>	<b>-17,66</b>
Perugia	36,868	30,968	-16,00
Terni	19,019	9,048	-52,43
<b>Umbria</b>	<b>55,886</b>	<b>40,016</b>	<b>-28,40</b>
Frosinone	15,102	15,940	5,55
Latina	13,219	12,510	-5,36
Rieti	3,117	3,054	-2,00
Roma	172,030	170,270	-1,02
Viterbo	30,121	23,177	-23,05
<b>Lazio</b>	<b>233,588</b>	<b>224,952</b>	<b>-3,70</b>
Campobasso	4,519	5,195	14,95
Isernia	0,722	0,648	-10,28
<b>Molise</b>	<b>5,241</b>	<b>5,842</b>	<b>11,47</b>
Chieti	17,567	30,600	74,19
L'aquila	5,917	7,470	26,26
Pescara	14,559	15,197	4,39
Teramo	9,591	9,313	-2,90
<b>Abruzzo</b>	<b>47,633</b>	<b>62,580</b>	<b>31,38</b>
Avellino	6,784	7,816	15,21
Benevento	4,909	6,574	33,92
Caserta	24,140	23,384	-3,13
Napoli	110,362	98,889	-10,40
Salerno	23,319	24,502	5,07
<b>Campania</b>	<b>169,514</b>	<b>161,164</b>	<b>-4,93</b>
Bari	34,638	35,033	1,14
Barletta-Andria-Trani	6,959	6,040	-13,21

Provincia/ Regione	GEN-SET 2022	GEN-SET 2023	Var. % 2023 vs/ 2022
Brindisi	13,412	14,142	5,44
Foggia	16,483	14,574	-11,59
Lecce	28,585	29,230	2,26
Taranto	10,248	10,803	5,42
<b>Puglia</b>	<b>110,326</b>	<b>109,821</b>	<b>-0,46</b>
Matera	4,152	3,024	-27,18
Potenza	6,579	6,248	-5,03
<b>Basilicata</b>	<b>10,731</b>	<b>9,272</b>	<b>-13,60</b>
Catanzaro	13,934	8,852	-36,47
Cosenza	16,669	16,009	-3,96
Crotone	6,629	2,989	-54,91
Reggio Calabria	17,237	12,836	-25,53
Vibo Valenzia	10,322	6,264	-39,32
<b>Calabria</b>	<b>64,791</b>	<b>46,950</b>	<b>-27,54</b>
Agrigento	14,444	12,921	-10,55
Caltanissetta	9,513	7,878	-17,18
Catania	56,543	56,967	0,75
Enna	6,102	4,936	-19,10
Messina	25,932	25,097	-3,22
Palermo	49,135	47,707	-2,91
Ragusa	20,486	16,204	-20,90
Siracusa	14,449	13,336	-7,70
Trapani	22,008	22,069	0,28
<b>Sicilia</b>	<b>218,612</b>	<b>207,115</b>	<b>-5,26</b>
Cagliari	17,445	38,507	120,73
Carbonia-Iglesias	0,000	0,000	ND
Medio Campidano	0,000	0,000	ND
Nuoro	13,038	15,119	15,96
Ogliastra	0,000	0,000	ND
Olbia-Tempio	0,000	0,000	ND
Oristano	4,836	4,001	-17,26
Sassari	16,776	26,664	58,94
Sud Sardegna	0,000	0,000	ND

Provincia/ Regione	GEN-SET 2022	GEN-SET 2023	Var. % 2023 vs/ 2022
<b>Sardegna</b>	<b>52,095</b>	<b>84,291</b>	<b>61,80</b>
<b>ITALIA</b>	<b>2.248,200</b>	<b>2.228,325</b>	<b>-0,88</b>

[NC = variazione % non calcolabile nel caso di importi pari a zero nell'anno precedente]



## 5.2.1 DATI REGIONALI GASOLIO GEN-SET 2023 VS/ 2022 [milioni litri a 3 decimali]

Regione	GEN-SET 2022	GEN-SET 2023	Var. % 2023 vs/ 2022
Piemonte	651,846	685,000	5,09
Valle d'Aosta	22,850	22,232	-2,70
Liguria	231,901	213,111	-8,10
Lombardia	1.316,734	1.277,307	-2,99
Trentino Alto Adige	273,005	242,385	-11,22
Friuli Venezia Giulia	141,478	235,602	66,53
Veneto	1.014,672	966,811	-4,72
Emilia Romagna	1.086,192	1.082,991	-0,29
Toscana	637,928	603,471	-5,40
Marche	244,120	221,459	-9,28
Umbria	223,188	177,870	-20,30
Lazio	921,363	839,252	-8,91
Molise	53,766	61,546	14,47
Abruzzo	240,866	269,107	11,72
Campania	976,667	840,905	-13,90
Puglia	650,033	605,877	-6,79
Basilicata	92,286	85,540	-7,31
Calabria	396,173	297,492	-24,91
Sicilia	895,954	862,637	-3,72
Sardegna	246,107	300,886	22,26
<b>ITALIA</b>	<b>10.113,480</b>	<b>9.631,043</b>	<b>-4,77</b>



## 5.2.2 DATI PROVINCIALI GASOLIO GEN-SET 2023 VS/ 2022 [milioni litri a 3 decimali]

Provincia/ Regione	GEN-SET 2022	GEN-SET 2023	Var. % 2023 vs/ 2022
Alessandria	146,923	143,071	-2,62
Asti	18,293	18,888	3,25
Biella	15,800	16,315	3,26
Cuneo	74,604	76,058	1,95
Novara	17,230	15,524	-9,90
Torino	156,431	135,897	-13,13
Verbano-Cusio-Ossola	5,039	5,040	0,02
Vercelli	13,879	13,770	-0,78
<b>Piemonte</b>	<b>448,199</b>	<b>424,563</b>	<b>-5,27</b>
Aosta	22,850	22,232	-2,70
<b>Valle d'Aosta</b>	<b>22,850</b>	<b>22,232</b>	<b>-2,70</b>
Genova	156,173	137,076	-12,23
Imperia	12,909	14,970	15,97
La Spezia	37,679	38,792	2,95
Savona	25,140	22,273	-11,40
<b>Liguria</b>	<b>231,901</b>	<b>213,111</b>	<b>-8,10</b>
Bergamo	158,250	147,895	-6,54
Brescia	308,929	316,748	2,53
Como	131,482	121,720	-7,42
Cremona	86,589	72,917	-15,79
Lecco	16,009	15,286	-4,52
Lodi	14,938	12,376	-17,15
Mantova	32,717	31,860	-2,62
Milano	390,789	389,088	-0,44
Monza e Brianza	44,080	46,759	6,08
Pavia	62,684	56,063	-10,56
Sondrio	19,176	20,200	5,34
Varese	51,089	46,395	-9,19
<b>Lombardia</b>	<b>1.316,734</b>	<b>1.277,307</b>	<b>-2,99</b>
Bolzano	109,873	98,136	-10,68
Trento	163,131	144,249	-11,58

Provincia/ Regione	GEN-SET 2022	GEN-SET 2023	Var. % 2023 vs/ 2022
<b>Trentino Alto Adige</b>	<b>273,005</b>	<b>242,385</b>	<b>-11,22</b>
Gorizia	12,903	15,779	22,29
Pordenone	29,920	36,277	21,25
Trieste	10,083	46,744	363,60
Udine	88,573	136,802	54,45
<b>Friuli Venezia Giulia</b>	<b>141,478</b>	<b>235,602</b>	<b>66,53</b>
Belluno	35,796	35,709	-0,24
Padova	217,528	157,285	-27,69
Rovigo	36,538	52,734	44,32
Treviso	167,304	143,543	-14,20
Venezia	151,972	156,839	3,20
Verona	195,315	200,259	2,53
Vicenza	210,219	220,441	4,86
<b>Veneto</b>	<b>1.014,672</b>	<b>966,811</b>	<b>-4,72</b>
Bologna	113,873	120,470	5,79
Ferrara	63,046	68,510	8,67
Forlì-Cesena	100,889	94,445	-6,39
Modena	116,760	107,580	-7,86
Parma	93,140	107,505	15,42
Piacenza	148,888	153,566	3,14
Ravenna	155,092	160,460	3,46
Reggio Emilia	211,271	190,813	-9,68
Rimini	83,233	79,641	-4,32
<b>Emilia Romagna</b>	<b>1.086,192</b>	<b>1.082,991</b>	<b>-0,29</b>
Arezzo	51,924	57,663	11,05
Firenze	175,728	149,436	-14,96
Grosseto	38,453	38,746	0,76
Livorno	118,956	75,167	-36,81
Lucca	50,438	54,929	8,90
Massa Carrara	22,729	21,757	-4,27
Pisa	55,854	66,780	19,56
Pistoia	43,641	59,846	37,13
Prato	35,401	31,125	-12,08

Provincia/ Regione	GEN-SET 2022	GEN-SET 2023	Var. % 2023 vs/ 2022
Siena	44,802	48,022	7,19
<b>Toscana</b>	<b>637,928</b>	<b>603,471</b>	<b>-5,40</b>
Ancona	103,400	78,391	-24,19
Ascoli Piceno	28,514	27,728	-2,76
Fermo	29,941	30,872	3,11
Macerata	39,246	37,289	-4,99
Pesaro Urbino	43,019	47,180	9,67
<b>Marche</b>	<b>244,120</b>	<b>221,459</b>	<b>-9,28</b>
Perugia	175,998	143,951	-18,21
Terni	47,191	33,918	-28,12
<b>Umbria</b>	<b>223,188</b>	<b>177,870</b>	<b>-20,30</b>
Frosinone	89,024	89,280	0,29
Latina	125,178	115,135	-8,02
Rieti	19,916	18,183	-8,70
Roma	600,404	550,250	-8,35
Viterbo	86,843	66,404	-23,54
<b>Lazio</b>	<b>921,363</b>	<b>839,252</b>	<b>-8,91</b>
Campobasso	46,555	50,125	7,67
Isernia	7,211	11,420	58,38
<b>Molise</b>	<b>53,766</b>	<b>61,546</b>	<b>14,47</b>
Chieti	102,697	105,564	2,79
L'aquila	49,353	61,964	25,55
Pescara	40,439	52,272	29,26
Teramo	48,378	49,305	1,92
<b>Abruzzo</b>	<b>240,866</b>	<b>269,107</b>	<b>11,72</b>
Avellino	57,761	61,746	6,90
Benevento	29,116	36,331	24,78
Caserta	165,163	131,580	-20,33
Napoli	490,356	394,137	-19,62
Salerno	234,271	217,111	-7,32
<b>Campania</b>	<b>976,667</b>	<b>840,905</b>	<b>-13,90</b>
Bari	239,136	229,129	-4,18
Barletta-Andria-Trani	42,450	40,412	-4,80

Provincia/ Regione	GEN-SET 2022	GEN-SET 2023	Var. % 2023 vs/ 2022
Brindisi	57,253	63,163	10,32
Foggia	93,650	87,305	-6,77
Lecce	120,699	123,443	2,27
Taranto	96,845	62,425	-35,54
<b>Puglia</b>	<b>650,033</b>	<b>605,877</b>	<b>-6,79</b>
Matera	24,053	19,599	-18,52
Potenza	68,233	65,941	-3,36
<b>Basilicata</b>	<b>92,286</b>	<b>85,540</b>	<b>-7,31</b>
Catanzaro	69,920	49,973	-28,53
Cosenza	90,828	76,761	-15,49
Crotone	49,056	31,478	-35,83
Reggio Calabria	93,008	76,665	-17,57
Vibo Valenzia	93,361	62,615	-32,93
<b>Calabria</b>	<b>396,173</b>	<b>297,492</b>	<b>-24,91</b>
Agrigento	72,187	70,466	-2,38
Caltanissetta	39,867	35,473	-11,02
Catania	182,285	181,096	-0,65
Enna	34,961	30,014	-14,15
Messina	112,414	101,252	-9,93
Palermo	147,796	146,954	-0,57
Ragusa	81,670	63,111	-22,72
Siracusa	132,531	147,922	11,61
Trapani	92,241	86,348	-6,39
<b>Sicilia</b>	<b>895,954</b>	<b>862,637</b>	<b>-3,72</b>
Cagliari	84,148	125,148	48,72
Carbonia-Iglesias	0,000	0,000	ND
Medio Campidano	0,000	0,000	ND
Nuoro	35,831	42,586	18,85
Ogliastra	0,000	0,001	ND
Olbia-Tempio	0,000	0,000	ND
Oristano	25,511	25,227	-1,11
Sassari	100,617	107,924	7,26
Sud Sardegna	0,000	0,000	ND

Provincia/ Regione	GEN-SET 2022	GEN-SET 2023	Var. % 2023 vs/ 2022
<b>Sardegna</b>	<b>246,107</b>	<b>300,886</b>	<b>22,26</b>
<b>ITALIA</b>	<b>10.113,480</b>	<b>9.631,043</b>	<b>-4,77</b>



## 5.3.1 DATI REGIONALI BENZINA+GASOLIO GEN-SET 2023 VS/ 2022

[milioni litri a 3 decimali]

Regione	GEN-SET 2022	GEN-SET 2023	Var. % 2023 vs/ 2022
Piemonte	742,644	832,342	12,08
Valle d'Aosta	27,144	25,307	-6,77
Liguria	283,395	261,577	-7,70
Lombardia	1.656,947	1.611,908	-2,72
Trentino Alto Adige	307,945	277,828	-9,78
Friuli Venezia Giulia	179,513	277,299	54,47
Veneto	1.278,070	1.225,970	-4,08
Emilia Romagna	1.324,520	1.335,149	0,80
Toscana	813,079	778,953	-4,20
Marche	298,100	265,908	-10,80
Umbria	279,074	217,886	-21,93
Lazio	1.154,951	1.064,204	-7,86
Molise	59,007	67,388	14,20
Abruzzo	288,499	331,687	14,97
Campania	1.146,181	1.002,070	-12,57
Puglia	760,359	715,698	-5,87
Basilicata	103,018	94,811	-7,97
Calabria	460,964	344,442	-25,28
Sicilia	1.114,566	1.069,752	-4,02
Sardegna	298,202	385,178	29,17
<b>ITALIA</b>	<b>12.361,680</b>	<b>11.859,367</b>	<b>-4,06</b>



## 5.3.2 DATI PROVINCIALI BENZINA+GASOLIO GEN-SET 2023 VS/ 2022

[milioni litri a 3 decimali]

Provincia/ Regione	GEN-SET 2022	GEN-SET 2023	Var. % 2023 vs/ 2022
Alessandria	161,350	161,606	0,16
Asti	20,880	21,858	4,68
Biella	21,065	22,064	4,75
Cuneo	83,112	84,279	1,40
Novara	20,492	18,454	-9,94
Torino	197,758	174,086	-11,97
Verbano-Cusio-Ossola	6,287	6,145	-2,26
Vercelli	17,205	17,858	3,79
<b>Piemonte</b>	<b>528,148</b>	<b>506,351</b>	<b>-4,13</b>
Aosta	27,144	25,307	-6,77
<b>Valle d'Aosta</b>	<b>27,144</b>	<b>25,307</b>	<b>-6,77</b>
Genova	189,096	166,473	-11,96
Imperia	15,906	17,821	12,04
La Spezia	48,361	51,120	5,70
Savona	30,031	26,163	-12,88
<b>Liguria</b>	<b>283,395</b>	<b>261,577</b>	<b>-7,70</b>
Bergamo	196,374	186,287	-5,14
Brescia	350,695	360,275	2,73
Como	144,324	131,877	-8,62
Cremona	117,424	102,463	-12,74
Lecco	20,669	19,493	-5,69
Lodi	18,211	15,458	-15,12
Mantova	37,721	37,397	-0,86
Milano	525,073	528,392	0,63
Monza e Brianza	62,514	60,589	-3,08
Pavia	74,512	66,130	-11,25
Sondrio	29,473	30,223	2,54
Varese	79,958	73,324	-8,30
<b>Lombardia</b>	<b>1.656,947</b>	<b>1.611,908</b>	<b>-2,72</b>
Bolzano	124,750	112,290	-9,99

Provincia/ Regione	GEN-SET 2022	GEN-SET 2023	Var. % 2023 vs/ 2022
Trento	183,195	165,539	-9,64
<b>Trentino Alto Adige</b>	<b>307,945</b>	<b>277,828</b>	<b>-9,78</b>
Gorizia	18,417	20,444	11,00
Pordenone	40,855	50,425	23,43
Trieste	15,315	51,134	233,89
Udine	104,926	155,296	48,01
<b>Friuli Venezia Giulia</b>	<b>179,513</b>	<b>277,299</b>	<b>54,47</b>
Belluno	46,230	47,657	3,09
Padova	278,811	201,958	-27,56
Rovigo	44,076	65,805	49,30
Treviso	205,858	186,428	-9,44
Venezia	194,256	197,949	1,90
Verona	241,821	247,055	2,16
Vicenza	267,018	279,117	4,53
<b>Veneto</b>	<b>1.278,070</b>	<b>1.225,970</b>	<b>-4,08</b>
Bologna	144,999	155,719	7,39
Ferrara	84,181	86,519	2,78
Forlì-Cesena	119,654	115,354	-3,59
Modena	139,443	128,797	-7,63
Parma	113,779	134,005	17,78
Piacenza	168,545	176,621	4,79
Ravenna	188,201	197,893	5,15
Reggio Emilia	266,046	245,388	-7,76
Rimini	99,672	94,853	-4,83
<b>Emilia Romagna</b>	<b>1.324,520</b>	<b>1.335,149</b>	<b>0,80</b>
Arezzo	65,485	74,022	13,04
Firenze	239,399	198,945	-16,90
Grosseto	46,754	47,518	1,63
Livorno	142,293	94,638	-33,49
Lucca	64,409	72,276	12,21
Massa Carrara	28,872	27,877	-3,45
Pisa	69,591	85,054	22,22
Pistoia	58,537	79,881	36,46

Provincia/ Regione	GEN-SET 2022	GEN-SET 2023	Var. % 2023 vs/ 2022
Prato	44,095	39,302	-10,87
Siena	53,645	59,441	10,80
<b>Toscana</b>	<b>813,079</b>	<b>778,953</b>	<b>-4,20</b>
Ancona	129,898	96,795	-25,48
Ascoli Piceno	37,545	34,717	-7,53
Fermo	31,644	32,407	2,41
Macerata	44,826	42,701	-4,74
Pesaro Urbino	54,186	59,288	9,42
<b>Marche</b>	<b>298,100</b>	<b>265,908</b>	<b>-10,80</b>
Perugia	212,865	174,920	-17,83
Terni	66,209	42,966	-35,11
<b>Umbria</b>	<b>279,074</b>	<b>217,886</b>	<b>-21,93</b>
Frosinone	104,126	105,221	1,05
Latina	138,396	127,645	-7,77
Rieti	23,033	21,238	-7,79
Roma	772,434	720,520	-6,72
Viterbo	116,963	89,581	-23,41
<b>Lazio</b>	<b>1.154,951</b>	<b>1.064,204</b>	<b>-7,86</b>
Campobasso	51,074	55,320	8,31
Isernia	7,933	12,068	52,13
<b>Molise</b>	<b>59,007</b>	<b>67,388</b>	<b>14,20</b>
Chieti	120,264	136,164	13,22
L'aquila	55,269	69,435	25,63
Pescara	54,998	67,470	22,68
Teramo	57,968	58,618	1,12
<b>Abruzzo</b>	<b>288,499</b>	<b>331,687</b>	<b>14,97</b>
Avellino	64,545	69,561	7,77
Benevento	34,025	42,905	26,10
Caserta	189,304	154,964	-18,14
Napoli	600,718	493,026	-17,93
Salerno	257,590	241,613	-6,20
<b>Campania</b>	<b>1.146,181</b>	<b>1.002,070</b>	<b>-12,57</b>
Bari	273,775	264,162	-3,51

Provincia/ Regione	GEN-SET 2022	GEN-SET 2023	Var. % 2023 vs/ 2022
Barletta-Andria-Trani	49,409	46,452	-5,98
Brindisi	70,665	77,305	9,40
Foggia	110,133	101,879	-7,49
Lecce	149,285	152,673	2,27
Taranto	107,093	73,228	-31,62
<b>Puglia</b>	<b>760,359</b>	<b>715,698</b>	<b>-5,87</b>
Matera	28,206	22,623	-19,79
Potenza	74,812	72,189	-3,51
<b>Basilicata</b>	<b>103,018</b>	<b>94,811</b>	<b>-7,97</b>
Catanzaro	83,853	58,824	-29,85
Cosenza	107,497	92,770	-13,70
Crotone	55,685	34,468	-38,10
Reggio Calabria	110,245	89,501	-18,82
Vibo Valenzia	103,683	68,879	-33,57
<b>Calabria</b>	<b>460,964</b>	<b>344,442</b>	<b>-25,28</b>
Agrigento	86,631	83,387	-3,74
Caltanissetta	49,380	43,352	-12,21
Catania	238,828	238,063	-0,32
Enna	41,063	34,951	-14,89
Messina	138,347	126,349	-8,67
Palermo	196,932	194,661	-1,15
Ragusa	102,156	79,315	-22,36
Siracusa	146,980	161,258	9,71
Trapani	114,249	108,417	-5,11
<b>Sicilia</b>	<b>1.114,566</b>	<b>1.069,752</b>	<b>-4,02</b>
Cagliari	101,593	163,655	61,09
Carbonia-Iglesias	0,000	0,000	ND
Medio Campidano	0,000	0,000	ND
Nuoro	48,869	57,705	18,08
Ogliastra	0,000	0,001	ND
Olbia-Tempio	0,000	0,000	ND
Oristano	30,347	29,229	-3,69
Sassari	117,393	134,588	14,65

Provincia/ Regione	GEN-SET 2022	GEN-SET 2023	Var. % 2023 vs/ 2022
Sud Sardegna	0,000	0,000	ND
<b>Sardegna</b>	<b>298,202</b>	<b>385,178</b>	<b>29,17</b>
<b>ITALIA</b>	<b>12.361,680</b>	<b>11.859,367</b>	<b>-4,06</b>



## 6. VENDITE GPL

### 6.1.1 DATI REGIONALI RETE GEN-SET 2023 VS/ 2022 [milioni litri a 3 decimali]

Regione	GEN-SET 2022	GEN-SET 2023	Var. % 2023 vs/ 2022
Piemonte	95,603	91,653	-4,33
Valle d'Aosta	0,738	0,418	-43,35
Liguria	11,326	11,170	-1,38
Lombardia	142,240	146,162	2,76
Trentino Alto Adige	9,728	9,283	-4,58
Friuli Venezia Giulia	5,854	5,509	-5,90
Veneto	114,021	114,352	0,29
Emilia Romagna	109,914	127,273	15,79
Toscana	70,029	72,156	3,04
Marche	29,050	28,568	-1,66
Umbria	22,656	22,769	0,50
Lazio	180,089	175,739	-2,42
Molise	2,291	2,742	19,68
Abruzzo	14,639	16,444	12,33
Campania	53,035	47,599	-10,25
Puglia	46,830	38,194	-18,44
Basilicata	4,785	5,434	13,56
Calabria	12,611	12,437	-1,38
Sicilia	40,907	36,982	-9,60
Sardegna	8,346	8,637	3,49
<b>ITALIA</b>	<b>974,693</b>	<b>973,519</b>	<b>-0,12</b>



## 6.1.2 DATI PROVINCIALI RETE GEN-SET 2023 VS/ 2022 [milioni litri a 3 decimali]

Provincia/ Regione	GEN-SET 2022	GEN-SET 2023	Var. % 2023 vs/ 2022
Alessandria	10,563	10,341	-2,10
Asti	4,761	4,700	-1,30
Biella	1,264	1,411	11,65
Cuneo	6,028	6,283	4,22
Novara	10,664	10,655	-0,09
Torino	54,735	50,388	-7,94
Verbano-Cusio-Ossola	2,073	1,965	-5,18
Vercelli	5,516	5,910	7,15
<b>Piemonte</b>	<b>95,603</b>	<b>91,653</b>	<b>-4,13</b>
Aosta	0,738	0,418	-43,35
<b>Valle d'Aosta</b>	<b>0,738</b>	<b>0,418</b>	<b>-43,35</b>
Genova	5,699	5,783	1,47
Imperia	0,751	0,702	-6,54
La Spezia	4,036	3,714	-7,97
Savona	0,840	0,971	15,58
<b>Liguria</b>	<b>11,326</b>	<b>11,170</b>	<b>-1,38</b>
Bergamo	12,304	11,733	-4,64
Brescia	44,568	41,856	-6,09
Como	2,692	2,914	8,24
Cremona	4,758	5,669	19,14
Lecco	3,852	3,403	-11,66
Lodi	3,223	3,627	12,52
Mantova	8,706	8,734	0,31
Milano	33,584	39,138	16,54
Monza e Brianza	13,039	13,090	0,39
Pavia	8,536	8,795	3,05
Sondrio	0,958	1,007	5,12
Varese	6,019	6,196	2,93
<b>Lombardia</b>	<b>142,240</b>	<b>146,162</b>	<b>2,76</b>
Bolzano	2,589	2,509	-3,09
Trento	7,139	6,774	-5,12

Provincia/ Regione	GEN-SET 2022	GEN-SET 2023	Var. % 2023 vs/ 2022
<b>Trentino Alto Adige</b>	<b>9,728</b>	<b>9,283</b>	<b>-4,58</b>
Gorizia	0,273	0,251	-8,00
Pordenone	2,496	2,271	-9,03
Trieste	0,811	0,809	-0,22
Udine	2,274	2,178	-4,24
<b>Friuli Venezia Giulia</b>	<b>5,854</b>	<b>5,509</b>	<b>-5,90</b>
Belluno	1,802	2,034	12,92
Padova	25,037	25,321	1,13
Rovigo	3,307	2,938	-11,16
Treviso	18,169	18,049	-0,66
Venezia	31,493	32,849	4,31
Verona	18,502	18,262	-1,30
Vicenza	15,711	14,899	-5,17
<b>Veneto</b>	<b>114,021</b>	<b>114,352</b>	<b>0,29</b>
Bologna	17,366	19,251	10,86
Ferrara	9,643	8,401	-12,88
Forlì-Cesena	7,677	5,994	-21,93
Modena	21,300	20,007	-6,07
Parma	12,557	29,284	133,21
Piacenza	7,379	8,156	10,52
Ravenna	10,535	12,059	14,46
Reggio Emilia	12,781	12,771	-0,07
Rimini	10,677	11,350	6,30
<b>Emilia Romagna</b>	<b>109,914</b>	<b>127,273</b>	<b>15,79</b>
Arezzo	8,785	8,246	-6,13
Firenze	18,624	19,134	2,74
Grosseto	5,887	3,892	-33,88
Livorno	4,614	5,716	23,88
Lucca	6,663	6,927	3,96
Massa Carrara	3,932	3,351	-14,79
Pisa	9,232	10,517	13,92
Pistoia	3,441	2,707	-21,34
Prato	3,218	6,143	90,90

Provincia/ Regione	GEN-SET 2022	GEN-SET 2023	Var. % 2023 vs/ 2022
Siena	5,634	5,523	-1,97
<b>Toscana</b>	<b>70,029</b>	<b>72,156</b>	<b>3,04</b>
Ancona	10,828	11,628	7,39
Ascoli Piceno	7,408	5,852	-21,01
Fermo	2,083	2,263	8,64
Macerata	3,520	3,958	12,45
Pesaro Urbino	5,210	4,867	-6,59
<b>Marche</b>	<b>29,050</b>	<b>28,568</b>	<b>-1,66</b>
Perugia	15,373	15,675	1,96
Terni	7,283	7,094	-2,60
<b>Umbria</b>	<b>22,656</b>	<b>22,769</b>	<b>0,50</b>
Frosinone	13,519	12,691	-6,12
Latina	8,326	10,270	23,34
Rieti	4,932	4,629	-6,16
Roma	147,383	142,768	-3,13
Viterbo	5,928	5,381	-9,23
<b>Lazio</b>	<b>180,089</b>	<b>175,739</b>	<b>-2,42</b>
Campobasso	2,171	2,307	6,28
Isernia	0,120	0,435	262,12
<b>Molise</b>	<b>2,291</b>	<b>2,742</b>	<b>19,68</b>
Chieti	4,932	5,587	13,27
L'aquila	2,332	2,591	11,07
Pescara	1,082	1,942	79,50
Teramo	6,292	6,325	0,52
<b>Abruzzo</b>	<b>14,639</b>	<b>16,444</b>	<b>12,33</b>
Avellino	0,616	0,724	17,40
Benevento	2,983	2,647	-11,27
Caserta	19,527	14,422	-26,14
Napoli	21,811	20,682	-5,18
Salerno	8,097	9,125	12,69
<b>Campania</b>	<b>53,035</b>	<b>47,599</b>	<b>-10,25</b>
Bari	14,186	9,890	-30,28
Barletta-Andria-Trani	2,327	2,222	-4,53

Provincia/ Regione	GEN-SET 2022	GEN-SET 2023	Var. % 2023 vs/ 2022
Brindisi	6,159	6,203	0,71
Foggia	3,307	2,180	-34,08
Lecce	12,297	10,963	-10,85
Taranto	8,554	6,738	-21,23
<b>Puglia</b>	<b>46,830</b>	<b>38,194</b>	<b>-18,44</b>
Matera	2,020	2,263	12,06
Potenza	2,765	3,171	14,66
<b>Basilicata</b>	<b>4,785</b>	<b>5,434</b>	<b>13,56</b>
Catanzaro	3,096	3,082	-0,47
Cosenza	3,585	3,203	-10,65
Crotone	0,685	0,773	12,73
Reggio Calabria	4,767	4,896	2,71
Vibo Valenzia	0,478	0,484	1,14
<b>Calabria</b>	<b>12,611</b>	<b>12,437</b>	<b>-1,38</b>
Agrigento	0,509	1,265	148,57
Caltanissetta	0,313	0,375	19,77
Catania	4,720	4,074	-13,67
Enna	1,045	0,976	-6,61
Messina	7,628	7,679	0,67
Palermo	20,407	16,726	-18,04
Ragusa	1,738	1,529	-12,03
Siracusa	1,936	2,731	41,03
Trapani	2,611	1,627	-37,67
<b>Sicilia</b>	<b>40,907</b>	<b>36,982</b>	<b>-9,60</b>
Cagliari	3,067	3,367	9,78
Carbonia-Iglesias	0,000	0,000	ND
Medio Campidano	0,000	0,000	ND
Nuoro	0,507	0,671	32,26
Ogliastra	0,000	0,000	ND
Olbia-Tempio	0,000	0,000	ND
Oristano	0,491	0,540	10,00
Sassari	3,278	3,307	0,89
Sud Sardegna	1,004	0,753	-25,00

Provincia/ Regione	GEN-SET 2022	GEN-SET 2023	Var. % 2023 vs/ 2022
<b>Sardegna</b>	8,346	8,637	3,49
<b>ITALIA</b>	974,693	973,519	-0,12

[NC = variazione % non calcolabile nel caso di importi pari a zero nell'anno precedente e maggiori di zero in quello seguente]



## 6.2.1 DATI REGIONALI EXTRARETE GEN-SET 2023 VS/ 2022 [milioni litri a 3 decimali]

Regione	GEN-SET 2022	GEN-SET 2023	Var. % 2023 vs/ 2022
Piemonte	43,708	55,660	1,56
Valle d'Aosta	0,235	0,000	-100,00
Liguria	15,937	14,679	-7,89
Lombardia	47,061	65,450	39,08
Trentino Alto Adige	1,013	0,694	-31,42
Friuli Venezia Giulia	1,600	1,091	-31,82
Veneto	144,058	156,301	8,50
Emilia Romagna	302,164	281,245	-6,92
Toscana	33,338	36,795	10,37
Marche	46,686	52,833	13,17
Umbria	9,639	7,428	-22,93
Lazio	147,433	149,918	1,69
Molise	1,129	0,934	-17,23
Abruzzo	15,186	17,207	13,31
Campania	192,637	181,684	-5,69
Puglia	46,023	44,883	-2,48
Basilicata	6,937	6,101	-12,05
Calabria	10,435	10,537	0,98
Sicilia	36,662	33,529	-8,54
Sardegna	6,588	9,248	40,37
<b>ITALIA</b>	<b>1.108,469</b>	<b>1.126,216</b>	<b>1,60</b>

[NC = variazione % non calcolabile nel caso di importi pari a zero nell'anno precedente e maggiori di zero in quello seguente]



## 6.2.2 DATI PROVINCIALI EXTRARETE I-IX 2023 VS/ 2022 [milioni litri a 3 decimali]

Provincia/ Regione	GEN-SET 2022	GEN-SET 2023	Var. % 2023 vs/ 2022
Alessandria	5,403	4,352	-19,45
Asti	0,000	0,000	ND
Biella	0,045	0,036	0,00
Cuneo	7,710	2,736	-64,51
Novara	1,465	1,245	-15,01
Torino	29,084	47,290	62,60
Verbano-Cusio-Ossola	0,000	0,000	0,00
Vercelli	0,000	0,000	ND
<b>Piemonte</b>	<b>43,708</b>	<b>55,660</b>	<b>27,34</b>
Aosta	0,235	0,000	-100,00
<b>Valle d'Aosta</b>	<b>0,235</b>	<b>0,000</b>	<b>-100,00</b>
Genova	14,597	13,566	-7,06
Imperia	0,000	0,000	0,00
La Spezia	0,011	0,000	-100,00
Savona	1,329	1,113	-16,28
<b>Liguria</b>	<b>15,937</b>	<b>14,679</b>	<b>-7,89</b>
Bergamo	1,805	1,700	-5,84
Brescia	4,812	11,904	147,37
Como	0,120	0,000	-100,00
Cremona	12,157	10,692	-12,05
Lecco	0,000	0,000	0,00
Lodi	0,411	0,184	-55,31
Mantova	15,415	25,994	68,63
Milano	9,325	12,771	36,97
Monza e Brianza	0,173	0,482	178,95
Pavia	1,202	0,718	-40,24
Sondrio	1,634	1,005	-38,49
Varese	0,007	0,000	-100,00
<b>Lombardia</b>	<b>47,061</b>	<b>65,450</b>	<b>39,08</b>
Bolzano	0,604	0,549	-9,04
Trento	0,409	0,145	-64,44

Provincia/ Regione	GEN-SET 2022	GEN-SET 2023	Var. % 2023 vs/ 2022
<b>Trentino Alto Adige</b>	<b>1,013</b>	<b>0,694</b>	<b>-31,42</b>
Gorizia	0,122	0,176	44,78
Pordenone	0,545	0,393	-28,00
Trieste	0,000	0,000	ND
Udine	0,933	0,522	-44,05
<b>Friuli Venezia Giulia</b>	<b>1,600</b>	<b>1,091</b>	<b>-31,82</b>
Belluno	0,776	0,444	-42,86
Padova	41,129	49,575	20,54
Rovigo	6,919	5,783	-16,42
Treviso	2,438	2,273	-6,79
Venezia	49,882	63,315	26,93
Verona	40,029	33,262	-16,90
Vicenza	2,885	1,649	-42,85
<b>Veneto</b>	<b>144,058</b>	<b>156,301</b>	<b>8,50</b>
Bologna	18,575	17,747	-4,45
Ferrara	2,525	2,498	-1,08
Forlì-Cesena	27,946	31,091	11,25
Modena	5,745	5,690	-0,95
Parma	224,294	201,820	-10,02
Piacenza	2,645	2,996	13,26
Ravenna	2,407	2,216	-7,93
Reggio Emilia	13,228	15,197	14,88
Rimini	4,800	1,989	-58,56
<b>Emilia Romagna</b>	<b>302,164</b>	<b>281,245</b>	<b>-6,92</b>
Arezzo	4,727	5,049	6,81
Firenze	13,959	12,528	-10,25
Grosseto	0,893	1,727	93,48
Livorno	0,396	3,985	905,50
Lucca	0,142	0,000	-100,00
Massa Carrara	3,367	3,401	1,03
Pisa	1,093	1,020	-6,66
Pistoia	7,926	8,232	3,85
Prato	0,005	0,000	ND

Provincia/ Regione	GEN-SET 2022	GEN-SET 2023	Var. % 2023 vs/ 2022
Siena	0,831	0,853	2,63
<b>Toscana</b>	<b>33,338</b>	<b>36,795</b>	<b>10,37</b>
Ancona	25,934	31,135	20,06
Ascoli Piceno	0,305	0,340	11,31
Fermo	1,211	1,353	11,71
Macerata	18,156	19,373	6,70
Pesaro Urbino	1,080	0,633	-41,41
<b>Marche</b>	<b>46,686</b>	<b>52,833</b>	<b>13,17</b>
Perugia	6,776	6,803	0,40
Terni	2,863	0,625	-78,16
<b>Umbria</b>	<b>9,639</b>	<b>7,428</b>	<b>-22,93</b>
Frosinone	4,321	4,618	6,86
Latina	7,041	6,465	-8,18
Rieti	0,000	0,000	ND
Roma	131,425	133,979	1,94
Viterbo	4,645	4,856	4,54
<b>Lazio</b>	<b>147,433</b>	<b>149,918</b>	<b>1,69</b>
Campobasso	0,000	0,040	NC
Isernia	1,129	0,894	-20,77
<b>Molise</b>	<b>1,129</b>	<b>0,934</b>	<b>-17,23</b>
Chieti	10,810	13,517	25,04
L'aquila	1,058	1,391	31,44
Pescara	2,382	1,665	-30,08
Teramo	0,936	0,634	-32,23
<b>Abruzzo</b>	<b>15,186</b>	<b>17,207</b>	<b>13,31</b>
Avellino	3,974	3,585	-9,79
Benevento	3,858	4,469	15,83
Caserta	21,103	20,596	-2,40
Napoli	147,943	137,864	-6,81
Salerno	15,758	15,169	-3,74
<b>Campania</b>	<b>192,637</b>	<b>181,684</b>	<b>-5,69</b>
Bari	21,209	20,962	-1,17
Barletta-Andria-Trani	0,609	0,594	-2,39

Provincia/ Regione	GEN-SET 2022	GEN-SET 2023	Var. % 2023 vs/ 2022
Brindisi	4,109	3,741	-8,94
Foggia	4,614	5,363	16,23
Lecce	11,275	10,350	-8,21
Taranto	4,207	3,872	-7,95
<b>Puglia</b>	<b>46,023</b>	<b>44,883</b>	<b>-2,48</b>
Matera	5,347	4,425	-17,24
Potenza	1,591	1,676	5,37
<b>Basilicata</b>	<b>6,937</b>	<b>6,101</b>	<b>-12,05</b>
Catanzaro	2,016	1,760	-12,71
Cosenza	3,162	3,256	2,99
Crotone	1,851	1,474	-20,33
Reggio Calabria	2,536	3,034	19,64
Vibo Valenzia	0,871	1,013	16,28
<b>Calabria</b>	<b>10,435</b>	<b>10,537</b>	<b>0,98</b>
Agrigento	2,902	1,589	-45,24
Caltanissetta	0,256	0,376	46,81
Catania	13,873	12,811	-7,65
Enna	3,725	0,391	-89,51
Messina	3,054	1,743	-42,92
Palermo	7,119	10,384	45,86
Ragusa	1,307	2,013	53,96
Siracusa	4,045	3,478	-14,02
Trapani	0,380	0,744	95,69
<b>Sicilia</b>	<b>36,662</b>	<b>33,529</b>	<b>-8,54</b>
Cagliari	2,073	2,469	19,12
Carbonia-Iglesias	0,000	0,000	ND
Medio Campidano	0,000	0,000	ND
Nuoro	1,094	2,111	92,86
Ogliastra	0,000	0,000	ND
Olbia-Tempio	0,000	0,000	ND
Oristano	1,489	2,438	63,74
Sassari	1,933	1,627	-15,80
Sud Sardegna	0,000	0,604	NC

Provincia/ Regione	GEN-SET 2022	GEN-SET 2023	Var. % 2023 vs/ 2022
<b>Sardegna</b>	<b>6,588</b>	<b>9,248</b>	<b>40,37</b>
<b>ITALIA</b>	<b>1.108,469</b>	<b>1.126,216</b>	<b>1,60</b>

[NC = variazione % non calcolabile nel caso di importi pari a zero nell'anno precedente e diversi da zero nell'anno in corso]



## 6.3.1 DATI REGIONALI RETE+EXTRARETE GEN-SET 2023 VS/ 2022

[milioni litri a 3 decimali]

Regione	GEN-SET 2022	GEN-SET 2023	Var. % 2023 vs/ 2022
Piemonte	139,312	147,313	-0,54
Valle d'Aosta	0,973	0,418	-57,01
Liguria	27,263	25,848	-5,19
Lombardia	189,301	211,612	11,79
Trentino Alto Adige	10,741	9,977	-7,11
Friuli Venezia Giulia	7,454	6,599	-11,46
Veneto	258,080	270,653	4,87
Emilia Romagna	412,079	408,517	-0,86
Toscana	103,368	108,951	5,40
Marche	75,736	81,401	7,48
Umbria	32,295	30,197	-6,50
Lazio	327,522	325,657	-0,57
Molise	3,420	3,676	7,50
Abruzzo	29,824	33,651	12,83
Campania	245,672	229,283	-6,67
Puglia	92,853	83,077	-10,53
Basilicata	11,722	11,535	-1,60
Calabria	23,047	22,974	-0,32
Sicilia	77,569	70,511	-9,10
Sardegna	14,935	17,885	19,76
<b>ITALIA</b>	<b>2.083,163</b>	<b>2.099,735</b>	<b>0,80</b>



## 6.3.2 DATI PROVINCIALI RETE+EXTRARETE GEN-SET 2023 VS/ 2022

[milioni litri a 3 decimali]

Provincia/ Regione	GEN-SET 2022	GEN-SET 2023	Var. % 2023 vs/ 2022
Alessandria	15,966	14,693	-7,97
Asti	4,761	4,700	-1,30
Biella	1,309	1,447	10,56
Cuneo	13,739	9,019	-34,35
Novara	12,130	11,901	-1,89
Torino	83,819	97,678	16,53
Verbano-Cusio-Ossola	2,073	1,965	-5,18
Vercelli	5,516	5,910	7,15
<b>Piemonte</b>	<b>139,312</b>	<b>147,313</b>	<b>5,74</b>
Aosta	0,973	0,418	-57,01
<b>Valle d'Aosta</b>	<b>0,973</b>	<b>0,418</b>	<b>-57,01</b>
Genova	20,296	19,349	-4,67
Imperia	0,751	0,702	-6,54
La Spezia	4,047	3,714	-8,22
Savona	2,169	2,083	-3,94
<b>Liguria</b>	<b>27,263</b>	<b>25,848</b>	<b>-5,19</b>
Bergamo	14,109	13,433	-4,79
Brescia	49,381	53,760	8,87
Como	2,812	2,914	3,62
Cremona	16,915	16,360	-3,28
Lecco	3,852	3,403	-11,66
Lodi	3,634	3,811	4,85
Mantova	24,121	34,727	43,97
Milano	42,908	51,909	20,98
Monza e Brianza	13,211	13,571	2,72
Pavia	9,737	9,514	-2,30
Sondrio	2,592	2,013	-22,37
Varese	6,027	6,196	2,81
<b>Lombardia</b>	<b>189,301</b>	<b>211,612</b>	<b>11,79</b>
Bolzano	3,192	3,058	-4,21

Provincia/ Regione	GEN-SET 2022	GEN-SET 2023	Var. % 2023 vs/ 2022
Trento	7,548	6,919	-8,33
<b>Trentino Alto Adige</b>	<b>10,741</b>	<b>9,977</b>	<b>-7,11</b>
Gorizia	0,395	0,427	8,29
Pordenone	3,042	2,663	-12,43
Trieste	0,811	0,809	-0,22
Udine	3,207	2,700	-15,82
<b>Friuli Venezia Giulia</b>	<b>7,454</b>	<b>6,599</b>	<b>-11,46</b>
Belluno	2,578	2,478	-3,88
Padova	66,166	74,896	13,19
Rovigo	10,226	8,721	-14,72
Treviso	20,607	20,322	-1,39
Venezia	81,375	96,165	18,17
Verona	58,531	51,524	-11,97
Vicenza	18,596	16,547	-11,02
<b>Veneto</b>	<b>258,080</b>	<b>270,653</b>	<b>4,87</b>
Bologna	35,940	36,998	2,94
Ferrara	12,168	10,899	-10,43
Forlì-Cesena	35,624	37,085	4,10
Modena	27,045	25,697	-4,98
Parma	236,851	231,104	-2,43
Piacenza	10,024	11,152	11,24
Ravenna	12,942	14,275	10,30
Reggio Emilia	26,008	27,968	7,54
Rimini	15,477	13,339	-13,81
<b>Emilia Romagna</b>	<b>412,079</b>	<b>408,517</b>	<b>-0,86</b>
Arezzo	13,511	13,295	-1,60
Firenze	32,582	31,662	-2,82
Grosseto	6,779	5,619	-17,11
Livorno	5,010	9,701	93,61
Lucca	6,805	6,927	1,79
Massa Carrara	7,299	6,752	-7,50
Pisa	10,324	11,537	11,75
Pistoia	11,368	10,939	-3,77

Provincia/ Regione	GEN-SET 2022	GEN-SET 2023	Var. % 2023 vs/ 2022
Prato	3,223	6,143	90,58
Siena	6,465	6,376	-1,38
<b>Toscana</b>	<b>103,368</b>	<b>108,951</b>	<b>5,40</b>
Ancona	36,762	42,763	16,32
Ascoli Piceno	7,714	6,192	-19,73
Fermo	3,294	3,616	9,77
Macerata	21,676	23,330	7,63
Pesaro Urbino	6,290	5,499	-12,57
<b>Marche</b>	<b>75,736</b>	<b>81,401</b>	<b>7,48</b>
Perugia	22,149	22,478	1,49
Terni	10,146	7,719	-23,92
<b>Umbria</b>	<b>32,295</b>	<b>30,197</b>	<b>-6,50</b>
Frosinone	17,840	17,309	-2,98
Latina	15,368	16,735	8,90
Rieti	4,932	4,629	-6,16
Roma	278,808	276,747	-0,74
Viterbo	10,573	10,237	-3,18
<b>Lazio</b>	<b>327,522</b>	<b>325,657</b>	<b>-0,57</b>
Campobasso	2,171	2,347	8,12
Isernia	1,249	1,329	6,40
<b>Molise</b>	<b>3,420</b>	<b>3,676</b>	<b>7,50</b>
Chieti	15,742	19,104	21,35
L'aquila	3,391	3,981	17,43
Pescara	3,463	3,607	4,15
Teramo	7,228	6,959	-3,72
<b>Abruzzo</b>	<b>29,824</b>	<b>33,651</b>	<b>12,83</b>
Avellino	4,590	4,309	-6,14
Benevento	6,841	7,116	4,01
Caserta	40,630	35,018	-13,81
Napoli	169,754	158,546	-6,60
Salerno	23,856	24,294	1,84
<b>Campania</b>	<b>245,672</b>	<b>229,283</b>	<b>-6,67</b>
Bari	35,395	30,851	-12,84

Provincia/ Regione	GEN-SET 2022	GEN-SET 2023	Var. % 2023 vs/ 2022
Barletta-Andria-Trani	2,936	2,816	-4,09
Brindisi	10,268	9,944	-3,15
Foggia	7,921	7,543	-4,77
Lecce	23,572	21,312	-9,59
Taranto	12,761	10,610	-16,85
<b>Puglia</b>	<b>92,853</b>	<b>83,077</b>	<b>-10,53</b>
Matera	7,367	6,688	-9,21
Potenza	4,356	4,847	11,27
<b>Basilicata</b>	<b>11,722</b>	<b>11,535</b>	<b>-1,60</b>
Catanzaro	5,112	4,841	-5,30
Cosenza	6,747	6,459	-4,26
Crotone	2,536	2,247	-11,40
Reggio Calabria	7,303	7,930	8,59
Vibo Valenzia	1,349	1,496	10,92
<b>Calabria</b>	<b>23,047</b>	<b>22,974</b>	<b>-0,32</b>
Agrigento	3,411	2,854	-16,31
Caltanissetta	0,569	0,751	31,95
Catania	18,593	16,886	-9,18
Enna	4,770	1,367	-71,34
Messina	10,683	9,423	-11,79
Palermo	27,526	27,110	-1,51
Ragusa	3,045	3,541	16,30
Siracusa	5,981	6,208	3,80
Trapani	2,991	2,371	-20,73
<b>Sicilia</b>	<b>77,569</b>	<b>70,511</b>	<b>-9,10</b>
Cagliari	5,139	5,836	13,55
Carbonia-Iglesias	0,000	0,000	ND
Medio Campidano	0,000	0,000	ND
Nuoro	1,602	2,782	73,67
Ogliastra	0,000	0,000	ND
Olbia-Tempio	0,000	0,000	ND
Oristano	1,980	2,978	50,41
Sassari	5,210	4,934	-5,30

Provincia/ Regione	GEN-SET 2022	GEN-SET 2023	Var. % 2023 vs/ 2022
Sud Sardegna	1,004	1,356	35,14
<b>Sardegna</b>	<b>14,935</b>	<b>17,885</b>	<b>19,76</b>
<b>ITALIA</b>	<b>2.083,163</b>	<b>2.099,735</b>	<b>0,80</b>

[NC = variazione % non calcolabile nel caso di importi pari a zero nell'anno precedente e maggiori di zero in quello seguente]

