



**DOPO IL CARTELLO:
I PREZZI DAL 31.07.2023 AL 06.12.2023**

Greggio, tasso di cambio, Platt's, accise e margine

09.12.2023

A.CONTENUTI

Si è parlato in questi giorni dell'andamento dei prezzi dei principali carburanti, con un ampio rilievo alla notizia che si tratta dei "prezzi più bassi" dell'anno 2023. La notizia risponde solo in parte al vero: guardando i dati, infatti, ciò è quasi integralmente vero solo per la benzina [solo nelle prime due giornate del 2023 il prezzo medio della benzina *self* è stato inferiore a quello attuale (nel nostro studio l'ultimo prezzo monitorato è quello del 6 dicembre 2023, pari a 1,796 €/litro) e per una ulteriore giornata ha registrato un prezzo uguale, mentre non è esatto per il gasolio, che registra nel 2023 ben 106 giornate con un prezzo inferiore a quello del 6 dicembre (pari a 1,770 €/litro) ed altre due giornate con prezzo uguale (rif. Tavola 1 e Grafici 1, 2, 3 e 4).

La fonte per la determinazione del prezzo medio nazionale sono i dati del MIMIT, files dell'Open data "*il prezzo alle 8*"; per la ricerca sono stati processati ben **13.473.890 prezzi** (6.743.168 della benzina e 6.730.722 del gasolio) per **340 giornate di osservazione**.

Per i dati sul tasso di cambio \$/€, sulle quotazioni del greggio Brent sul mercato *spot* e sulle quotazioni Platt's CIF Mediterraneo della benzina e del gasolio raffinati, le fonti sono la Banca Centrale Europea, Bloomberg e Staffetta Quotidiana.

Emerge di frequente in tali comunicati sui prezzi, in misura minore rispetto al doveroso riferimento all'andamento dei mercati internazionali, la valorizzazione del ruolo dell'obbligo di esposizione del cartello del "*prezzo medio*" in una supposta moderazione del prezzo al consumo.

Il tema è stato largamente esposto negli ultimi mesi e non è necessario ripercorrere le obiezioni ampiamente poste avverso la tesi – la quale si conferma assolutamente insostenibile - del "*cartello*" utile a calmierare i prezzi, e la presenta ricerca costituisce solo un utile aggiornamento di attualizzazione temporale di analisi già svolte.

Le osservazioni salienti e sintetiche desunte dai dati relativi al periodo 31.07.2023 (ultimo giorno antecedente l'obbligo di esposizione del cartello del prezzo medio) – 06.12.2023 (con una fase di "*sospensione*" del cartello, a seguito della Sentenza del TAR Lazio, dall'11 al 30 novembre) sono sviluppate nei seguenti punti. Anche in questo caso, la fonte per la determinazione del prezzo medio nazionale sono i dati del MIMIT, files dell'Open data "*il prezzo alle 8*"; per il periodo 31.07-06.12 sono stati processati **5.119.875 prezzi** (2.561.543 della benzina e 2.558.332 del gasolio) per **129 giornate di osservazione**.

È noto che il prezzo finale al consumo è determinato da fattori diversi derivanti anche da contesti di mercato più o meno complessi:

1. l'andamento della quotazione internazionale *spot* (diversa da quella fissata dal *future*) del greggio di riferimento;
2. dal momento che le transazioni della materia prima sono fissate in dollari, il tasso di cambio internazionale tra dollaro e valuta comunitaria EU;
3. la quotazione internazionale sulla piazza del Mediterraneo dei prodotti raffinati (a sua volta influenzata dal tasso di cambio), con dinamiche che in genere hanno un'alta correlazione con l'andamento della quotazione del greggio, ma che sono anche influenzate dalla stagionalità dei

consumi, dalla maggiore o minore corrispondenza tra domanda ed offerta, con particolare riferimento alla capacità autonoma della raffinazione oppure della sua dipendenza dai raffinatori esterni alla piazza di consumo;

4. **la misura della fiscalità** (accise e aliquota di imposta sul valore aggiunto) incidente sui prodotti per autotrazione, che costituisce – a differenza dei precedenti fattori – una **variabile specificamente nazionale**;
5. **il livello del margine industriale** – anch'essa una **variabile specificamente locale** – che rappresenta la somma della copertura di tutti i costi e della remunerazione del sistema distributivo.

Ognuno di questi fattori è stato analizzato per il **periodo 31.07.2023-06.12.2023**, con l'avvertenza metodologica che i fattori internazionali, una volta accertati sul mercato, si riversano sul prezzo finale al consumo con un intervallo di due giorni tecnici (di quattro nei *week end*) e che di ciò è stato puntualmente tenuto conto per associare ad un prezzo la quotazione ed il cambio correttamente corrispondenti.

TASSO DI CAMBIO \$/€ (rif. Tavola 2)

- Il tasso di cambio dollari/euro si è andato deprezzando da 1,1125 di inizio periodo fino ad un minimo di 1,0469 nella prima decade di ottobre per poi risalire a novembre tra 1,0800 e 1,1000, con un tasso medio di 1,0754; tra inizio e fine periodo, pertanto, il tasso è diventato meno favorevole (da 1,1125 a 1,0868), con una flessione di -0,0257.

QUOTAZIONI DEL GREGGIO IN \$ ED €/BARILE (rif. Tavola 2 e Grafici 5 e 6)

- La quotazione internazionale del greggio di riferimento, fissata in dollari/barile, scende da 84,28 a 78,16, con una flessione di -6,12 dollari, con una media del periodo di 87,89, un valore massimo di 97,10 ed uno minimo di 77,73;
- tali valori, al tasso di cambio corrispondente, cioè, convertiti in euro/barile, scendono da 75,76 a 71,92, con una flessione di -3,84 euro, con una media del periodo di 81,78, un valore massimo di 92,16 ed uno minimo di 71,65;
- l'influenza del tasso di cambio sulla quotazione in euro/barile (derivante, cioè, dal deprezzamento dell'euro sul dollaro in alcune fasi del periodo di studio) si può mediamente stimare nell'ordine del 3,40 %: in altri termini, se il tasso fosse rimasto stabile dal 31.07.2023 al 06.12.2023 (ossia a 1,1125 dollari per un euro), la media della quotazione nel periodo di studio si sarebbe abbassata a 79,00 euro/barile in luogo della media effettiva di 81,78.

QUOTAZIONI DEI PRODOTTI RAFFINATI CIF MEDITERRANEO \$/TONNELLATA ED €/LITRO (rif. Tavola 2 e Grafici 7, 8 e 9)

- La quotazione internazionale della benzina, fissata in dollari/tonnellata, scende da 958,75 a 768,75, con una flessione di -190,00 dollari, con una media del periodo di 893,37, un valore massimo di 1.043,00 ed uno minimo di 768,75 (che coincide con il giorno 06.12);
- la quotazione internazionale del gasolio, fissata in dollari/tonnellata, scende da 864,50 a 801,00, con una flessione di -63,50 dollari, con una media del periodo di 908,71, un valore massimo di 1.030,50 ed uno minimo di 801,00 (che coincide con il giorno 06.12);

- la quotazione internazionale della benzina, convertita in euro/litro, scende da 0,651 a 0,534, con una flessione di -0,117 euro, con una media del periodo di 0,627, un valore massimo di 0,734 ed uno minimo di 0,534 (che coincide con il giorno 06.12);
- la quotazione internazionale del gasolio, convertita in euro/litro, scende da 0,657 a 0,623, con una flessione di -0,034 euro, con una media del periodo di 0,714, un valore massimo di 0,812 ed uno minimo di 0,623 (che coincide con il giorno 06.12);
- anche in questo caso l'influenza del tasso di cambio sulla quotazione in euro/litro (derivante, cioè, dal deprezzamento dell'euro sul dollaro in alcune fasi del periodo di studio) si può mediamente stimare nell'ordine del 3,32 % per la benzina e del 3,35 % per il gasolio: in altri termini, se il tasso fosse rimasto stabile dal 31.07.2023 al 06.12.2023 (ossia a 1,1125 dollari per un euro), la media della quotazione della benzina nel periodo di studio si sarebbe abbassata a 0,606 euro/litro in luogo della media effettiva di 0,627 (ossia di circa 0,025 euro/litro in meno con IVA), e quella del gasolio si sarebbe abbassata a 0,690 euro/litro al posto della media effettiva di 0,714 (circa 0,029 euro/litro in meno con IVA).

ACCISA (rif. Tavola 3 e Grafici 12 e 13)

- L'ammontare della accisa è rimasta stabile per tutto il periodo di osservazione al valore assunto dopo l'aumento del 1° gennaio, ossia a 0,72840 euro/litro (0,889 con IVA) per la benzina ed a 0,61740 euro/litro (0,753 con IVA) per il gasolio:
- l'accisa, pertanto, costituisce l'unico fattore del prezzo finale al consumo rimasto inalterato nel periodo 31.07.2023-06.12.2023.

MARGINE INDUSTRIALE (rif. Tavola 3 e Grafici 12 e 13)

- Tutti i fattori compositivi del prezzo finale (che è un prezzo comprensivo di IVA), ossia accisa, quotazione del prodotto raffinato e margine industriale, vengono a loro volta addizionati dell'IVA di competenza (la somma dell'IVA dei singoli fattori costituisce l'IVA totale incorporata dal prezzo totale);
- il margine industriale ivato della benzina nella modalità *self* nel periodo di studio 31.07.2023-06.12.2023 cresce da 0,225 euro/litro a 0,256, con un incremento di +0,031 euro/litro, con una media del periodo di 0,260, un valore massimo di 0,374 ed uno minimo di 0,210;
- il margine industriale ivato del gasolio nella modalità *self* nello stesso periodo cresce da 0,207 euro/litro a 0,256, con un incremento di +0,049 euro/litro, con una media del periodo di 0,234, un valore massimo di 0,305 ed uno minimo di 0,179.

PREZZO FINALE SELF (rif. Tavola 3 e Grafici 10 e 11)

- Il prezzo medio nazionale della benzina in modalità *self* nel periodo 31.07.2023-06.12.2023 cala da 1,908 a 1,796 euro/litro, con una flessione di -0,112 euro/litro (-5,87 %), con una media del periodo di 1,914, un valore massimo di 2,003 ed uno minimo di 1,796 (che corrisponde al prezzo medio del 06.12.2023);
- il prezzo medio nazionale del gasolio in modalità *self* nello stesso periodo segna un lieve aumento da 1,762 a 1,770 euro/litro (+0,45 %), con un marginale incremento di +0,008 euro/litro, con una media del periodo di 1,859, un valore massimo di 1,939 ed uno minimo di 1,762 (che corrisponde al prezzo medio del 31.07.2023).

IL COMPLESSO DEI FATTORI DEL PREZZO (rif. Tavola 3 e Grafici 12 e 13)

- **Per la benzina, le dinamiche dei fattori componenti il prezzo nel periodo 31.07.2023-06.12.2023 sono così riassumibili:**
 - ✓ **l'unico fattore senza movimentazioni di sorta è l'accisa ivata;**
 - ✓ **la quotazione internazionale del prodotto finito è rimasta abbastanza stabile rispetto ai valori del 31.07 fino alla prima decade di settembre per poi segnare verso il 10 settembre un incremento dell'11 % sui valori del 31.07 e poi scendere verso il 20 settembre a valori inferiori del 14 % su quelli del 31.07 ed infine scendere ancora fino ad un -18 % (dato al 06.12 rispetto al 31.07);**
 - ✓ **il margine industriale ha segnalato dinamiche più complesse: dapprima con un incremento verso la prima decade di agosto del 22 % sul dato del 31.07, ha poi marcato un calo verso metà agosto fino ad un 7 % in meno sul 31.07, iniziando a salire da metà settembre fino ad un massimo del 66 % in più sul 31.07 verso la prima decade di ottobre, per poi ridiscendere a metà novembre sino ai valori del 31.07, con una successiva ripresa verso l'alto tra valori compresi tra il 17 ed il 13 % in più del 31.07;**
 - ✓ **il risultato sul prezzo finale è stato un aumento del 5 % rispetto al 31.07 a cavallo dei mesi di settembre ed ottobre, per poi ritracciare verso il basso sino agli attuali valori che sono inferiori di quasi il 6 % a quelli del 31.07.**

- **Per il gasolio, le dinamiche dei fattori componenti il prezzo nel periodo 31.07.2023-06.12.2023 sono così riassumibili:**
 - ✓ **anche in questo caso l'unico fattore senza movimentazioni di sorta è l'accisa ivata;**
 - ✓ **la quotazione internazionale del prodotto finito è rimasta abbastanza stabile rispetto ai valori del 31.07 fino alla seconda decade di settembre per poi segnare un incremento del 24 % sui valori del 31.07 e poi scendere verso il 10 settembre a valori superiori del 7 % su quelli del 31.07, risalire verso fine ottobre a valori superiori del 25 % rispetto al 31.07 ed infine scendere ancora fino ad un -5 % (dato al 06.12 rispetto al 31.07);**
 - ✓ **il margine industriale ha segnalato dinamiche ancor più complesse di quelle della benzina: dapprima con un decremento verso la prima decade di agosto del 15 % sul dato del 31.07, ha poi marcato un incremento verso il agosto fino ad un 20-21 % in più sul 31.07, iniziando a scendere i primi di settembre fino ad 8 % in meno sul 31.07 verso metà settembre, per poi balzare nella prima decade di ottobre sino 46 % in più rispetto ai valori del 31.07, con una successiva fase di ribasso ed infine attestarsi tra metà novembre ed i primi di dicembre tra valori compresi tra il 37 ed il 24 % in più del 31.07;**
 - ✓ **il risultato sul prezzo finale è stato un aumento del 10 % rispetto al 31.07 a cavallo dei mesi di settembre ed ottobre, per poi ritracciare verso il basso sino agli attuali valori che sono analoghi a quelli del 31.07.**

I DATI SINTETICI DI CONFRONTO (rif. Tavola 3 e Grafici 12 e 13)

Le variazioni sintetiche del prezzo e dei suoi fattori tra il 31.07.2023 ed il 06.12.2023 sono quelle riportate nei seguenti prospetti:



BENZINA SELF

Data	Prezzo self	Accisa ivata	Platt's ivato	Margine ivato
31/07/23	1,908	0,889	0,794	0,225
01/08/23	1,796	0,889	0,651	0,256
VARIAZIONE	-0,112	=0,000	-0,143	+0,031
VARIAZIONE %	-5,87%	=0,00%	-17,97%	+13,65%

GASOLIO SELF

Data	Prezzo self	Accisa ivata	Platt's ivato	Margine ivato
31/07/23	1,762	0,753	0,802	0,207
01/08/23	1,770	0,753	0,760	0,256
VARIAZIONE	+0,008	=0,000	-0,041	+0,049
VARIAZIONE %	+0,45%	=0,00%	-5,18%	+23,88%

CONSIDERAZIONI FINALI

Nel periodo dal 31 luglio al 6 dicembre, il prezzo della benzina è sceso (-0,112 euro/litro) sostanzialmente per effetto della diminuzione della quotazione internazionale del prodotto raffinato (-0,143 euro/litro); per precisione esso è calato in misura non esattamente corrispondente, in quanto è aumentato il valore del margine industriale (+0,031 euro/litro).

Quello del gasolio è quasi corrispondente, con un marginale incremento (+0,008 euro/litro), e la diminuzione della quotazione internazionale del prodotto raffinato (-0,041 euro/litro) è stata assorbita, in misura anche lievemente maggiore, dall'incremento del margine industriale, pari a +0,049 euro/litro.

LE VARIAZIONI DEL PREZZO TRA INIZIO E FINE PERIODO, MA ANCOR PIÙ LE DINAMICHE NEL PERIODO DEI FATTORI COMPOSITIVI DEL PREZZO – EFFICACEMENTE RAPPRESENTATE NEI GRAFICI CONTENUTI NELLA RELAZIONE – DIMOSTRANO TANTO LA DIPENDENZA DALLE DINAMICHE STORICHE DI COMPENSAZIONE TRA QUOTAZIONI DEI RAFFINATI (COSTO DEL PRODOTTO) E MARGINE INDUSTRIALE, QUANTO L'ASSOLUTA INDIPENDENZA DA QUALSIVOGLIA EFFETTO DEL CARTELLO DEL PREZZO MEDIO.

B.DATI DAL 01.01.2023 AL 06.12.2023



TAVOLA 1 – IL PREZZO DELLA BENZINA E DEL GASOLIO SELF ED I SUOI FATTORI - €/LITRO

Data	Prezzo self benzina	Accisa ivata	Platt's ivato	Margine ivato	Data	Prezzo self gasolio	Accisa ivata	Platt's ivato	Margine ivato
01/01/23	1,689	0,889	0,693	0,107	01/01/23	1,753	0,753	0,898	0,102
02/01/23	1,755	0,889	0,704	0,162	02/01/23	1,818	0,753	0,898	0,167
03/01/23	1,797	0,889	0,710	0,198	03/01/23	1,859	0,753	0,902	0,204
04/01/23	1,806	0,889	0,709	0,209	04/01/23	1,868	0,753	0,900	0,214
05/01/23	1,811	0,889	0,722	0,200	05/01/23	1,872	0,753	0,891	0,228
06/01/23	1,813	0,889	0,669	0,256	06/01/23	1,873	0,753	0,831	0,289
07/01/23	1,813	0,889	0,669	0,256	07/01/23	1,873	0,753	0,831	0,289
08/01/23	1,814	0,889	0,669	0,257	08/01/23	1,873	0,753	0,831	0,289
09/01/23	1,815	0,889	0,672	0,254	09/01/23	1,873	0,753	0,845	0,274
10/01/23	1,817	0,889	0,676	0,252	10/01/23	1,873	0,753	0,871	0,249
11/01/23	1,817	0,889	0,669	0,260	11/01/23	1,872	0,753	0,853	0,266
12/01/23	1,815	0,889	0,673	0,253	12/01/23	1,869	0,753	0,853	0,263
13/01/23	1,815	0,889	0,704	0,222	13/01/23	1,868	0,753	0,875	0,240
14/01/23	1,816	0,889	0,704	0,223	14/01/23	1,868	0,753	0,875	0,240
15/01/23	1,815	0,889	0,704	0,222	15/01/23	1,867	0,753	0,875	0,239
16/01/23	1,815	0,889	0,720	0,207	16/01/23	1,867	0,753	0,899	0,215
17/01/23	1,818	0,889	0,732	0,197	17/01/23	1,868	0,753	0,908	0,207
18/01/23	1,820	0,889	0,730	0,202	18/01/23	1,870	0,753	0,908	0,209
19/01/23	1,824	0,889	0,741	0,195	19/01/23	1,873	0,753	0,898	0,222
20/01/23	1,829	0,889	0,755	0,185	20/01/23	1,878	0,753	0,922	0,202
21/01/23	1,837	0,889	0,755	0,193	21/01/23	1,883	0,753	0,922	0,207
22/01/23	1,840	0,889	0,755	0,196	22/01/23	1,886	0,753	0,922	0,210
23/01/23	1,841	0,889	0,756	0,196	23/01/23	1,887	0,753	0,914	0,220
24/01/23	1,853	0,889	0,776	0,188	24/01/23	1,897	0,753	0,947	0,197
25/01/23	1,866	0,889	0,787	0,190	25/01/23	1,911	0,753	0,969	0,189
26/01/23	1,872	0,889	0,770	0,214	26/01/23	1,916	0,753	0,944	0,218

Data	Prezzo self benzina	Accisa ivata	Platt's ivato	Margine ivato	Data	Prezzo self gasolio	Accisa ivata	Platt's ivato	Margine ivato
27/01/23	1,875	0,889	0,758	0,229	27/01/23	1,918	0,753	0,911	0,253
28/01/23	1,877	0,889	0,758	0,231	28/01/23	1,920	0,753	0,911	0,255
29/01/23	1,878	0,889	0,758	0,232	29/01/23	1,920	0,753	0,911	0,255
30/01/23	1,877	0,889	0,764	0,225	30/01/23	1,919	0,753	0,914	0,252
31/01/23	1,878	0,889	0,755	0,234	31/01/23	1,919	0,753	0,888	0,278
01/02/23	1,877	0,889	0,745	0,243	01/02/23	1,916	0,753	0,858	0,305
02/02/23	1,876	0,889	0,749	0,238	02/02/23	1,912	0,753	0,866	0,293
03/02/23	1,875	0,889	0,739	0,247	03/02/23	1,907	0,753	0,830	0,324
04/02/23	1,872	0,889	0,739	0,244	04/02/23	1,898	0,753	0,830	0,315
05/02/23	1,872	0,889	0,739	0,244	05/02/23	1,894	0,753	0,830	0,311
06/02/23	1,870	0,889	0,722	0,259	06/02/23	1,890	0,753	0,789	0,347
07/02/23	1,867	0,889	0,709	0,270	07/02/23	1,880	0,753	0,771	0,356
08/02/23	1,864	0,889	0,698	0,278	08/02/23	1,871	0,753	0,748	0,370
09/02/23	1,863	0,889	0,732	0,242	09/02/23	1,866	0,753	0,804	0,309
10/02/23	1,862	0,889	0,731	0,243	10/02/23	1,861	0,753	0,810	0,298
11/02/23	1,861	0,889	0,731	0,242	11/02/23	1,857	0,753	0,810	0,294
12/02/23	1,860	0,889	0,731	0,241	12/02/23	1,855	0,753	0,810	0,292
13/02/23	1,859	0,889	0,726	0,244	13/02/23	1,852	0,753	0,791	0,308
14/02/23	1,858	0,889	0,756	0,213	14/02/23	1,848	0,753	0,814	0,281
15/02/23	1,860	0,889	0,758	0,214	15/02/23	1,847	0,753	0,822	0,271
16/02/23	1,862	0,889	0,744	0,229	16/02/23	1,846	0,753	0,822	0,270
17/02/23	1,863	0,889	0,738	0,236	17/02/23	1,846	0,753	0,808	0,285
18/02/23	1,862	0,889	0,738	0,235	18/02/23	1,843	0,753	0,808	0,282
19/02/23	1,862	0,889	0,738	0,235	19/02/23	1,842	0,753	0,808	0,281
20/02/23	1,862	0,889	0,738	0,235	20/02/23	1,840	0,753	0,802	0,285
21/02/23	1,860	0,889	0,723	0,248	21/02/23	1,835	0,753	0,781	0,301
22/02/23	1,860	0,889	0,733	0,238	22/02/23	1,831	0,753	0,786	0,292
23/02/23	1,859	0,889	0,733	0,237	23/02/23	1,828	0,753	0,786	0,289
24/02/23	1,858	0,889	0,716	0,253	24/02/23	1,826	0,753	0,784	0,288
25/02/23	1,857	0,889	0,716	0,252	25/02/23	1,823	0,753	0,784	0,285

Data	Prezzo self benzina	Accisa ivata	Platt's ivato	Margine ivato	Data	Prezzo self gasolio	Accisa ivata	Platt's ivato	Margine ivato
26/02/23	1,856	0,889	0,716	0,251	26/02/23	1,822	0,753	0,784	0,284
27/02/23	1,856	0,889	0,723	0,244	27/02/23	1,820	0,753	0,772	0,295
28/02/23	1,855	0,889	0,727	0,239	28/02/23	1,818	0,753	0,797	0,268
01/03/23	1,855	0,889	0,725	0,242	01/03/23	1,817	0,753	0,813	0,251
02/03/23	1,855	0,889	0,739	0,227	02/03/23	1,816	0,753	0,815	0,248
03/03/23	1,855	0,889	0,734	0,232	03/03/23	1,816	0,753	0,815	0,248
04/03/23	1,855	0,889	0,734	0,232	04/03/23	1,816	0,753	0,815	0,248
05/03/23	1,855	0,889	0,734	0,232	05/03/23	1,816	0,753	0,815	0,248
06/03/23	1,855	0,889	0,750	0,216	06/03/23	1,815	0,753	0,832	0,230
07/03/23	1,857	0,889	0,753	0,216	07/03/23	1,817	0,753	0,838	0,226
08/03/23	1,861	0,889	0,760	0,212	08/03/23	1,819	0,753	0,825	0,241
09/03/23	1,862	0,889	0,754	0,219	09/03/23	1,820	0,753	0,806	0,260
10/03/23	1,862	0,889	0,752	0,222	10/03/23	1,820	0,753	0,800	0,266
11/03/23	1,862	0,889	0,752	0,222	11/03/23	1,819	0,753	0,800	0,265
12/03/23	1,862	0,889	0,752	0,222	12/03/23	1,819	0,753	0,800	0,265
13/03/23	1,861	0,889	0,755	0,217	13/03/23	1,818	0,753	0,795	0,269
14/03/23	1,861	0,889	0,750	0,222	14/03/23	1,817	0,753	0,805	0,259
15/03/23	1,861	0,889	0,736	0,237	15/03/23	1,816	0,753	0,786	0,277
16/03/23	1,860	0,889	0,731	0,241	16/03/23	1,814	0,753	0,782	0,279
17/03/23	1,858	0,889	0,700	0,269	17/03/23	1,810	0,753	0,731	0,326
18/03/23	1,856	0,889	0,700	0,267	18/03/23	1,805	0,753	0,731	0,321
19/03/23	1,856	0,889	0,700	0,267	19/03/23	1,804	0,753	0,731	0,320
20/03/23	1,855	0,889	0,717	0,249	20/03/23	1,801	0,753	0,742	0,306
21/03/23	1,854	0,889	0,733	0,232	21/03/23	1,798	0,753	0,765	0,280
22/03/23	1,853	0,889	0,727	0,237	22/03/23	1,795	0,753	0,753	0,289
23/03/23	1,852	0,889	0,733	0,230	23/03/23	1,793	0,753	0,747	0,293
24/03/23	1,852	0,889	0,754	0,209	24/03/23	1,791	0,753	0,756	0,281
25/03/23	1,853	0,889	0,754	0,210	25/03/23	1,787	0,753	0,756	0,277
26/03/23	1,854	0,889	0,754	0,211	26/03/23	1,785	0,753	0,756	0,275
27/03/23	1,854	0,889	0,761	0,204	27/03/23	1,784	0,753	0,748	0,283

Data	Prezzo self benzina	Accisa ivata	Platt's ivato	Margine ivato	Data	Prezzo self gasolio	Accisa ivata	Platt's ivato	Margine ivato
28/03/23	1,855	0,889	0,760	0,206	28/03/23	1,781	0,753	0,739	0,288
29/03/23	1,857	0,889	0,766	0,202	29/03/23	1,779	0,753	0,739	0,286
30/03/23	1,859	0,889	0,776	0,194	30/03/23	1,777	0,753	0,750	0,273
31/03/23	1,860	0,889	0,761	0,210	31/03/23	1,775	0,753	0,734	0,287
01/04/23	1,861	0,889	0,761	0,211	01/04/23	1,774	0,753	0,734	0,286
02/04/23	1,861	0,889	0,761	0,211	02/04/23	1,773	0,753	0,734	0,285
03/04/23	1,861	0,889	0,758	0,215	03/04/23	1,772	0,753	0,726	0,293
04/04/23	1,864	0,889	0,763	0,213	04/04/23	1,771	0,753	0,732	0,286
05/04/23	1,871	0,889	0,798	0,184	05/04/23	1,773	0,753	0,758	0,262
06/04/23	1,874	0,889	0,781	0,205	06/04/23	1,773	0,753	0,742	0,278
07/04/23	1,878	0,889	0,781	0,209	07/04/23	1,773	0,753	0,758	0,262
08/04/23	1,880	0,889	0,781	0,211	08/04/23	1,773	0,753	0,758	0,262
09/04/23	1,881	0,889	0,781	0,212	09/04/23	1,773	0,753	0,758	0,262
10/04/23	1,881	0,889	0,793	0,199	10/04/23	1,773	0,753	0,766	0,254
11/04/23	1,881	0,889	0,793	0,199	11/04/23	1,773	0,753	0,766	0,254
12/04/23	1,883	0,889	0,793	0,201	12/04/23	1,772	0,753	0,766	0,253
13/04/23	1,884	0,889	0,793	0,202	13/04/23	1,772	0,753	0,745	0,273
14/04/23	1,887	0,889	0,802	0,197	14/04/23	1,771	0,753	0,758	0,260
15/04/23	1,889	0,889	0,802	0,199	15/04/23	1,771	0,753	0,758	0,260
16/04/23	1,889	0,889	0,802	0,199	16/04/23	1,771	0,753	0,758	0,260
17/04/23	1,888	0,889	0,770	0,230	17/04/23	1,770	0,753	0,749	0,268
18/04/23	1,888	0,889	0,763	0,237	18/04/23	1,768	0,753	0,737	0,278
19/04/23	1,886	0,889	0,753	0,245	19/04/23	1,765	0,753	0,726	0,286
20/04/23	1,885	0,889	0,749	0,247	20/04/23	1,761	0,753	0,727	0,281
21/04/23	1,883	0,889	0,730	0,265	21/04/23	1,756	0,753	0,716	0,287
22/04/23	1,878	0,889	0,730	0,260	22/04/23	1,747	0,753	0,716	0,278
23/04/23	1,876	0,889	0,730	0,258	23/04/23	1,745	0,753	0,716	0,276
24/04/23	1,874	0,889	0,699	0,286	24/04/23	1,742	0,753	0,689	0,299
25/04/23	1,871	0,889	0,714	0,269	25/04/23	1,738	0,753	0,692	0,293
26/04/23	1,871	0,889	0,712	0,270	26/04/23	1,737	0,753	0,698	0,286

Data	Prezzo self benzina	Accisa ivata	Platt's ivato	Margine ivato	Data	Prezzo self gasolio	Accisa ivata	Platt's ivato	Margine ivato
27/04/23	1,868	0,889	0,698	0,282	27/04/23	1,731	0,753	0,680	0,298
28/04/23	1,863	0,889	0,699	0,275	28/04/23	1,724	0,753	0,666	0,305
29/04/23	1,859	0,889	0,699	0,271	29/04/23	1,718	0,753	0,666	0,299
30/04/23	1,858	0,889	0,699	0,270	30/04/23	1,715	0,753	0,666	0,296
01/05/23	1,856	0,889	0,680	0,288	01/05/23	1,713	0,753	0,650	0,310
02/05/23	1,856	0,889	0,698	0,270	02/05/23	1,712	0,753	0,662	0,296
03/05/23	1,853	0,889	0,698	0,267	03/05/23	1,708	0,753	0,662	0,292
04/05/23	1,846	0,889	0,661	0,296	04/05/23	1,700	0,753	0,630	0,317
05/05/23	1,840	0,889	0,627	0,324	05/05/23	1,692	0,753	0,601	0,337
06/05/23	1,835	0,889	0,627	0,319	06/05/23	1,686	0,753	0,601	0,331
07/05/23	1,832	0,889	0,627	0,316	07/05/23	1,683	0,753	0,601	0,328
08/05/23	1,830	0,889	0,628	0,313	08/05/23	1,680	0,753	0,609	0,318
09/05/23	1,825	0,889	0,650	0,286	09/05/23	1,674	0,753	0,633	0,288
10/05/23	1,821	0,889	0,649	0,283	10/05/23	1,670	0,753	0,632	0,285
11/05/23	1,819	0,889	0,659	0,272	11/05/23	1,667	0,753	0,639	0,274
12/05/23	1,818	0,889	0,677	0,252	12/05/23	1,665	0,753	0,661	0,251
13/05/23	1,816	0,889	0,677	0,250	13/05/23	1,663	0,753	0,661	0,249
14/05/23	1,815	0,889	0,677	0,249	14/05/23	1,662	0,753	0,661	0,248
15/05/23	1,815	0,889	0,665	0,261	15/05/23	1,662	0,753	0,655	0,254
16/05/23	1,813	0,889	0,658	0,267	16/05/23	1,659	0,753	0,643	0,263
17/05/23	1,812	0,889	0,656	0,267	17/05/23	1,659	0,753	0,654	0,252
18/05/23	1,812	0,889	0,661	0,262	18/05/23	1,659	0,753	0,654	0,252
19/05/23	1,812	0,889	0,683	0,240	19/05/23	1,659	0,753	0,671	0,235
20/05/23	1,814	0,889	0,683	0,242	20/05/23	1,660	0,753	0,671	0,236
21/05/23	1,814	0,889	0,683	0,242	21/05/23	1,661	0,753	0,671	0,237
22/05/23	1,814	0,889	0,691	0,235	22/05/23	1,661	0,753	0,672	0,236
23/05/23	1,814	0,889	0,688	0,237	23/05/23	1,661	0,753	0,669	0,239
24/05/23	1,816	0,889	0,693	0,234	24/05/23	1,662	0,753	0,662	0,246
25/05/23	1,820	0,889	0,711	0,220	25/05/23	1,665	0,753	0,670	0,242
26/05/23	1,823	0,889	0,721	0,213	26/05/23	1,667	0,753	0,678	0,235

Data	Prezzo self benzina	Accisa ivata	Platt's ivato	Margine ivato	Data	Prezzo self gasolio	Accisa ivata	Platt's ivato	Margine ivato
27/05/23	1,824	0,889	0,721	0,214	27/05/23	1,668	0,753	0,678	0,236
28/05/23	1,824	0,889	0,721	0,214	28/05/23	1,668	0,753	0,678	0,236
29/05/23	1,824	0,889	0,708	0,228	29/05/23	1,668	0,753	0,662	0,252
30/05/23	1,826	0,889	0,716	0,221	30/05/23	1,668	0,753	0,673	0,241
31/05/23	1,826	0,889	0,719	0,219	31/05/23	1,669	0,753	0,676	0,240
01/06/23	1,826	0,889	0,688	0,249	01/06/23	1,668	0,753	0,659	0,256
02/06/23	1,825	0,889	0,686	0,251	02/06/23	1,666	0,753	0,653	0,260
03/06/23	1,825	0,889	0,686	0,251	03/06/23	1,666	0,753	0,653	0,260
04/06/23	1,825	0,889	0,686	0,251	04/06/23	1,666	0,753	0,653	0,260
05/06/23	1,825	0,889	0,692	0,245	05/06/23	1,666	0,753	0,670	0,243
06/06/23	1,827	0,889	0,697	0,242	06/06/23	1,668	0,753	0,678	0,236
07/06/23	1,828	0,889	0,716	0,223	07/06/23	1,669	0,753	0,694	0,222
08/06/23	1,830	0,889	0,717	0,224	08/06/23	1,671	0,753	0,687	0,231
09/06/23	1,833	0,889	0,730	0,215	09/06/23	1,673	0,753	0,691	0,229
10/06/23	1,836	0,889	0,730	0,218	10/06/23	1,676	0,753	0,691	0,232
11/06/23	1,837	0,889	0,730	0,219	11/06/23	1,677	0,753	0,691	0,233
12/06/23	1,837	0,889	0,725	0,224	12/06/23	1,677	0,753	0,681	0,243
13/06/23	1,839	0,889	0,725	0,226	13/06/23	1,678	0,753	0,681	0,244
14/06/23	1,838	0,889	0,689	0,260	14/06/23	1,677	0,753	0,662	0,261
15/06/23	1,839	0,889	0,702	0,249	15/06/23	1,677	0,753	0,681	0,243
16/06/23	1,839	0,889	0,700	0,250	16/06/23	1,678	0,753	0,681	0,244
17/06/23	1,843	0,889	0,700	0,254	17/06/23	1,682	0,753	0,681	0,248
18/06/23	1,844	0,889	0,700	0,255	18/06/23	1,683	0,753	0,681	0,249
19/06/23	1,845	0,889	0,715	0,241	19/06/23	1,683	0,753	0,699	0,231
20/06/23	1,848	0,889	0,719	0,241	20/06/23	1,687	0,753	0,720	0,214
21/06/23	1,850	0,889	0,722	0,239	21/06/23	1,690	0,753	0,721	0,216
22/06/23	1,851	0,889	0,703	0,260	22/06/23	1,692	0,753	0,695	0,243
23/06/23	1,853	0,889	0,711	0,253	23/06/23	1,694	0,753	0,719	0,222
24/06/23	1,852	0,889	0,711	0,252	24/06/23	1,694	0,753	0,719	0,222
25/06/23	1,852	0,889	0,711	0,252	25/06/23	1,694	0,753	0,719	0,222

Data	Prezzo self benzina	Accisa ivata	Platt's ivato	Margine ivato	Data	Prezzo self gasolio	Accisa ivata	Platt's ivato	Margine ivato
26/06/23	1,852	0,889	0,688	0,275	26/06/23	1,694	0,753	0,686	0,255
27/06/23	1,851	0,889	0,686	0,277	27/06/23	1,693	0,753	0,678	0,261
28/06/23	1,850	0,889	0,683	0,278	28/06/23	1,692	0,753	0,678	0,260
29/06/23	1,848	0,889	0,683	0,276	29/06/23	1,690	0,753	0,680	0,257
30/06/23	1,847	0,889	0,691	0,268	30/06/23	1,689	0,753	0,677	0,259
01/07/23	1,846	0,889	0,691	0,267	01/07/23	1,687	0,753	0,677	0,257
02/07/23	1,845	0,889	0,691	0,266	02/07/23	1,687	0,753	0,677	0,257
03/07/23	1,845	0,889	0,699	0,257	03/07/23	1,687	0,753	0,670	0,264
04/07/23	1,845	0,889	0,715	0,241	04/07/23	1,686	0,753	0,687	0,246
05/07/23	1,844	0,889	0,704	0,251	05/07/23	1,685	0,753	0,682	0,250
06/07/23	1,844	0,889	0,700	0,255	06/07/23	1,686	0,753	0,689	0,243
07/07/23	1,845	0,889	0,705	0,251	07/07/23	1,687	0,753	0,709	0,225
08/07/23	1,846	0,889	0,705	0,252	08/07/23	1,688	0,753	0,709	0,226
09/07/23	1,847	0,889	0,705	0,253	09/07/23	1,689	0,753	0,709	0,227
10/07/23	1,847	0,889	0,693	0,265	10/07/23	1,689	0,753	0,693	0,243
11/07/23	1,849	0,889	0,716	0,244	11/07/23	1,692	0,753	0,717	0,221
12/07/23	1,853	0,889	0,715	0,249	12/07/23	1,697	0,753	0,721	0,223
13/07/23	1,856	0,889	0,720	0,248	13/07/23	1,701	0,753	0,727	0,221
14/07/23	1,859	0,889	0,734	0,236	14/07/23	1,704	0,753	0,730	0,221
15/07/23	1,861	0,889	0,734	0,238	15/07/23	1,708	0,753	0,730	0,225
16/07/23	1,862	0,889	0,734	0,239	16/07/23	1,709	0,753	0,730	0,226
17/07/23	1,862	0,889	0,730	0,244	17/07/23	1,709	0,753	0,719	0,237
18/07/23	1,862	0,889	0,725	0,249	18/07/23	1,710	0,753	0,715	0,242
19/07/23	1,860	0,889	0,716	0,255	19/07/23	1,708	0,753	0,708	0,247
20/07/23	1,860	0,889	0,728	0,243	20/07/23	1,707	0,753	0,712	0,241
21/07/23	1,862	0,889	0,752	0,222	21/07/23	1,710	0,753	0,732	0,225
22/07/23	1,865	0,889	0,752	0,225	22/07/23	1,713	0,753	0,732	0,228
23/07/23	1,866	0,889	0,752	0,226	23/07/23	1,714	0,753	0,732	0,229
24/07/23	1,866	0,889	0,749	0,228	24/07/23	1,715	0,753	0,728	0,233
25/07/23	1,873	0,889	0,777	0,207	25/07/23	1,721	0,753	0,753	0,215

Data	Prezzo self benzina	Accisa ivata	Platt's ivato	Margine ivato	Data	Prezzo self gasolio	Accisa ivata	Platt's ivato	Margine ivato
26/07/23	1,881	0,889	0,797	0,196	26/07/23	1,730	0,753	0,778	0,198
27/07/23	1,890	0,889	0,784	0,217	27/07/23	1,739	0,753	0,765	0,221
28/07/23	1,898	0,889	0,797	0,213	28/07/23	1,747	0,753	0,788	0,206
29/07/23	1,905	0,889	0,797	0,220	29/07/23	1,757	0,753	0,788	0,216
30/07/23	1,907	0,889	0,797	0,222	30/07/23	1,761	0,753	0,788	0,220
31/07/23	1,908	0,889	0,794	0,225	31/07/23	1,762	0,753	0,802	0,207
01/08/23	1,915	0,889	0,813	0,214	01/08/23	1,771	0,753	0,827	0,191
02/08/23	1,922	0,889	0,802	0,232	02/08/23	1,781	0,753	0,827	0,201
03/08/23	1,928	0,889	0,802	0,238	03/08/23	1,794	0,753	0,861	0,179
04/08/23	1,930	0,889	0,776	0,265	04/08/23	1,801	0,753	0,837	0,211
05/08/23	1,931	0,889	0,776	0,266	05/08/23	1,808	0,753	0,837	0,218
06/08/23	1,932	0,889	0,776	0,267	06/08/23	1,811	0,753	0,837	0,221
07/08/23	1,932	0,889	0,771	0,272	07/08/23	1,811	0,753	0,855	0,203
08/08/23	1,933	0,889	0,769	0,276	08/08/23	1,815	0,753	0,860	0,202
09/08/23	1,932	0,889	0,767	0,276	09/08/23	1,816	0,753	0,845	0,217
10/08/23	1,934	0,889	0,776	0,269	10/08/23	1,820	0,753	0,848	0,219
11/08/23	1,938	0,889	0,809	0,240	11/08/23	1,829	0,753	0,888	0,188
12/08/23	1,941	0,889	0,809	0,243	12/08/23	1,838	0,753	0,888	0,197
13/08/23	1,942	0,889	0,809	0,244	13/08/23	1,839	0,753	0,888	0,198
14/08/23	1,942	0,889	0,828	0,225	14/08/23	1,840	0,753	0,878	0,208
15/08/23	1,943	0,889	0,845	0,210	15/08/23	1,841	0,753	0,877	0,211
16/08/23	1,944	0,889	0,837	0,218	16/08/23	1,842	0,753	0,859	0,229
17/08/23	1,944	0,889	0,831	0,224	17/08/23	1,842	0,753	0,843	0,246
18/08/23	1,944	0,889	0,836	0,220	18/08/23	1,842	0,753	0,841	0,248
19/08/23	1,945	0,889	0,836	0,221	19/08/23	1,844	0,753	0,841	0,250
20/08/23	1,945	0,889	0,836	0,221	20/08/23	1,844	0,753	0,841	0,250
21/08/23	1,946	0,889	0,838	0,219	21/08/23	1,844	0,753	0,860	0,231
22/08/23	1,946	0,889	0,827	0,230	22/08/23	1,846	0,753	0,877	0,216
23/08/23	1,946	0,889	0,810	0,247	23/08/23	1,846	0,753	0,876	0,217
24/08/23	1,947	0,889	0,816	0,242	24/08/23	1,847	0,753	0,869	0,224

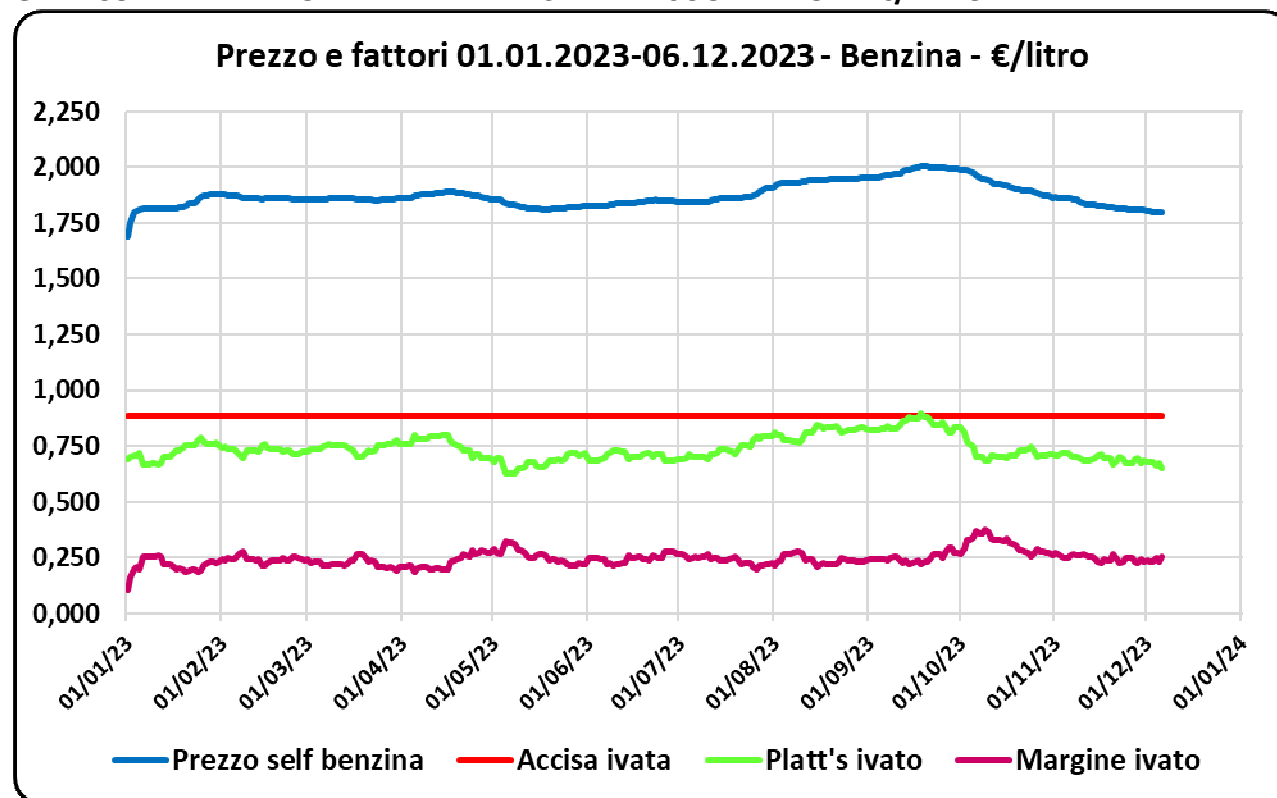
Data	Prezzo self benzina	Accisa ivata	Platt's ivato	Margine ivato	Data	Prezzo self gasolio	Accisa ivata	Platt's ivato	Margine ivato
25/08/23	1,947	0,889	0,822	0,236	25/08/23	1,847	0,753	0,880	0,214
26/08/23	1,948	0,889	0,822	0,237	26/08/23	1,849	0,753	0,880	0,216
27/08/23	1,948	0,889	0,822	0,237	27/08/23	1,849	0,753	0,880	0,216
28/08/23	1,949	0,889	0,827	0,234	28/08/23	1,850	0,753	0,879	0,217
29/08/23	1,951	0,889	0,833	0,230	29/08/23	1,853	0,753	0,908	0,192
30/08/23	1,954	0,889	0,833	0,232	30/08/23	1,857	0,753	0,908	0,196
31/08/23	1,954	0,889	0,828	0,237	31/08/23	1,858	0,753	0,894	0,211
01/09/23	1,953	0,889	0,822	0,242	01/09/23	1,857	0,753	0,855	0,249
02/09/23	1,955	0,889	0,822	0,244	02/09/23	1,859	0,753	0,855	0,251
03/09/23	1,956	0,889	0,822	0,245	03/09/23	1,860	0,753	0,855	0,252
04/09/23	1,956	0,889	0,824	0,244	04/09/23	1,860	0,753	0,856	0,250
05/09/23	1,958	0,889	0,827	0,242	05/09/23	1,862	0,753	0,877	0,232
06/09/23	1,962	0,889	0,828	0,245	06/09/23	1,866	0,753	0,886	0,227
07/09/23	1,965	0,889	0,839	0,237	07/09/23	1,871	0,753	0,920	0,198
08/09/23	1,967	0,889	0,830	0,249	08/09/23	1,875	0,753	0,899	0,223
09/09/23	1,972	0,889	0,830	0,254	09/09/23	1,883	0,753	0,899	0,231
10/09/23	1,972	0,889	0,830	0,254	10/09/23	1,884	0,753	0,899	0,232
11/09/23	1,972	0,889	0,847	0,237	11/09/23	1,884	0,753	0,914	0,217
12/09/23	1,980	0,889	0,864	0,228	12/09/23	1,896	0,753	0,948	0,195
13/09/23	1,985	0,889	0,861	0,235	13/09/23	1,907	0,753	0,964	0,190
14/09/23	1,990	0,889	0,881	0,221	14/09/23	1,915	0,753	0,961	0,200
15/09/23	1,994	0,889	0,877	0,228	15/09/23	1,923	0,753	0,972	0,197
16/09/23	2,000	0,889	0,877	0,234	16/09/23	1,933	0,753	0,972	0,207
17/09/23	2,001	0,889	0,877	0,235	17/09/23	1,935	0,753	0,972	0,209
18/09/23	2,002	0,889	0,895	0,218	18/09/23	1,936	0,753	0,991	0,192
19/09/23	2,003	0,889	0,882	0,232	19/09/23	1,939	0,753	0,975	0,211
20/09/23	2,003	0,889	0,880	0,235	20/09/23	1,939	0,753	0,943	0,243
21/09/23	2,001	0,889	0,866	0,246	21/09/23	1,937	0,753	0,946	0,238
22/09/23	2,000	0,889	0,847	0,265	22/09/23	1,936	0,753	0,931	0,252
23/09/23	1,999	0,889	0,847	0,264	23/09/23	1,937	0,753	0,931	0,253

Data	Prezzo self benzina	Accisa ivata	Platt's ivato	Margine ivato	Data	Prezzo self gasolio	Accisa ivata	Platt's ivato	Margine ivato
24/09/23	1,999	0,889	0,847	0,264	24/09/23	1,937	0,753	0,931	0,253
25/09/23	1,999	0,889	0,859	0,251	25/09/23	1,937	0,753	0,978	0,205
26/09/23	1,998	0,889	0,838	0,271	26/09/23	1,936	0,753	0,958	0,225
27/09/23	1,995	0,889	0,813	0,294	27/09/23	1,934	0,753	0,943	0,238
28/09/23	1,993	0,889	0,810	0,294	28/09/23	1,932	0,753	0,937	0,242
29/09/23	1,992	0,889	0,832	0,271	29/09/23	1,932	0,753	0,963	0,216
30/09/23	1,991	0,889	0,832	0,270	30/09/23	1,933	0,753	0,963	0,217
01/10/23	1,990	0,889	0,832	0,269	01/10/23	1,933	0,753	0,963	0,217
02/10/23	1,990	0,889	0,810	0,291	02/10/23	1,933	0,753	0,981	0,199
03/10/23	1,988	0,889	0,770	0,330	03/10/23	1,934	0,753	0,980	0,201
04/10/23	1,983	0,889	0,763	0,332	04/10/23	1,933	0,753	0,949	0,231
05/10/23	1,974	0,889	0,747	0,339	05/10/23	1,930	0,753	0,938	0,239
06/10/23	1,963	0,889	0,704	0,370	06/10/23	1,925	0,753	0,906	0,265
07/10/23	1,951	0,889	0,704	0,358	07/10/23	1,918	0,753	0,906	0,258
08/10/23	1,948	0,889	0,704	0,355	08/10/23	1,916	0,753	0,906	0,256
09/10/23	1,947	0,889	0,684	0,374	09/10/23	1,916	0,753	0,860	0,303
10/10/23	1,941	0,889	0,688	0,364	10/10/23	1,912	0,753	0,854	0,305
11/10/23	1,934	0,889	0,710	0,335	11/10/23	1,910	0,753	0,878	0,278
12/10/23	1,927	0,889	0,708	0,331	12/10/23	1,905	0,753	0,883	0,268
13/10/23	1,922	0,889	0,705	0,328	13/10/23	1,902	0,753	0,871	0,278
14/10/23	1,922	0,889	0,705	0,328	14/10/23	1,902	0,753	0,871	0,278
15/10/23	1,917	0,889	0,705	0,323	15/10/23	1,898	0,753	0,871	0,274
16/10/23	1,916	0,889	0,694	0,333	16/10/23	1,898	0,753	0,882	0,263
17/10/23	1,914	0,889	0,709	0,317	17/10/23	1,897	0,753	0,927	0,217
18/10/23	1,908	0,889	0,709	0,311	18/10/23	1,893	0,753	0,932	0,208
19/10/23	1,903	0,889	0,710	0,304	19/10/23	1,890	0,753	0,898	0,239
20/10/23	1,900	0,889	0,728	0,283	20/10/23	1,888	0,753	0,911	0,223
21/10/23	1,898	0,889	0,728	0,281	21/10/23	1,887	0,753	0,911	0,222
22/10/23	1,897	0,889	0,728	0,280	22/10/23	1,886	0,753	0,911	0,221
23/10/23	1,897	0,889	0,737	0,271	23/10/23	1,886	0,753	0,908	0,225

Data	Prezzo self benzina	Accisa ivata	Platt's ivato	Margine ivato	Data	Prezzo self gasolio	Accisa ivata	Platt's ivato	Margine ivato
24/10/23	1,894	0,889	0,748	0,257	24/10/23	1,884	0,753	0,922	0,208
25/10/23	1,889	0,889	0,733	0,267	25/10/23	1,880	0,753	0,904	0,223
26/10/23	1,883	0,889	0,704	0,290	26/10/23	1,874	0,753	0,863	0,258
27/10/23	1,877	0,889	0,710	0,278	27/10/23	1,870	0,753	0,864	0,253
28/10/23	1,874	0,889	0,710	0,275	28/10/23	1,866	0,753	0,864	0,249
29/10/23	1,873	0,889	0,710	0,274	29/10/23	1,865	0,753	0,864	0,248
30/10/23	1,872	0,889	0,714	0,270	30/10/23	1,865	0,753	0,877	0,235
31/10/23	1,864	0,889	0,716	0,259	31/10/23	1,857	0,753	0,861	0,242
01/11/23	1,868	0,889	0,706	0,273	01/11/23	1,861	0,753	0,838	0,270
02/11/23	1,864	0,889	0,706	0,269	02/11/23	1,856	0,753	0,850	0,252
03/11/23	1,861	0,889	0,720	0,253	03/11/23	1,854	0,753	0,863	0,238
04/11/23	1,860	0,889	0,720	0,252	04/11/23	1,853	0,753	0,863	0,237
05/11/23	1,859	0,889	0,720	0,251	05/11/23	1,852	0,753	0,863	0,236
06/11/23	1,859	0,889	0,710	0,260	06/11/23	1,852	0,753	0,866	0,233
07/11/23	1,857	0,889	0,700	0,268	07/11/23	1,850	0,753	0,845	0,251
08/11/23	1,853	0,889	0,705	0,259	08/11/23	1,846	0,753	0,839	0,253
09/11/23	1,847	0,889	0,697	0,262	09/11/23	1,839	0,753	0,817	0,268
10/11/23	1,841	0,889	0,688	0,264	10/11/23	1,830	0,753	0,805	0,272
11/11/23	1,835	0,889	0,688	0,258	11/11/23	1,821	0,753	0,805	0,263
12/11/23	1,834	0,889	0,688	0,257	12/11/23	1,819	0,753	0,805	0,261
13/11/23	1,833	0,889	0,692	0,253	13/11/23	1,818	0,753	0,780	0,285
14/11/23	1,830	0,889	0,697	0,245	14/11/23	1,813	0,753	0,787	0,273
15/11/23	1,828	0,889	0,706	0,233	15/11/23	1,810	0,753	0,809	0,248
16/11/23	1,827	0,889	0,714	0,225	16/11/23	1,808	0,753	0,817	0,237
17/11/23	1,826	0,889	0,695	0,242	17/11/23	1,807	0,753	0,800	0,253
18/11/23	1,821	0,889	0,695	0,237	18/11/23	1,803	0,753	0,800	0,249
19/11/23	1,820	0,889	0,695	0,236	19/11/23	1,802	0,753	0,800	0,248
20/11/23	1,820	0,889	0,667	0,264	20/11/23	1,801	0,753	0,772	0,276
21/11/23	1,818	0,889	0,683	0,246	21/11/23	1,799	0,753	0,778	0,267
22/11/23	1,816	0,889	0,702	0,226	22/11/23	1,797	0,753	0,789	0,254

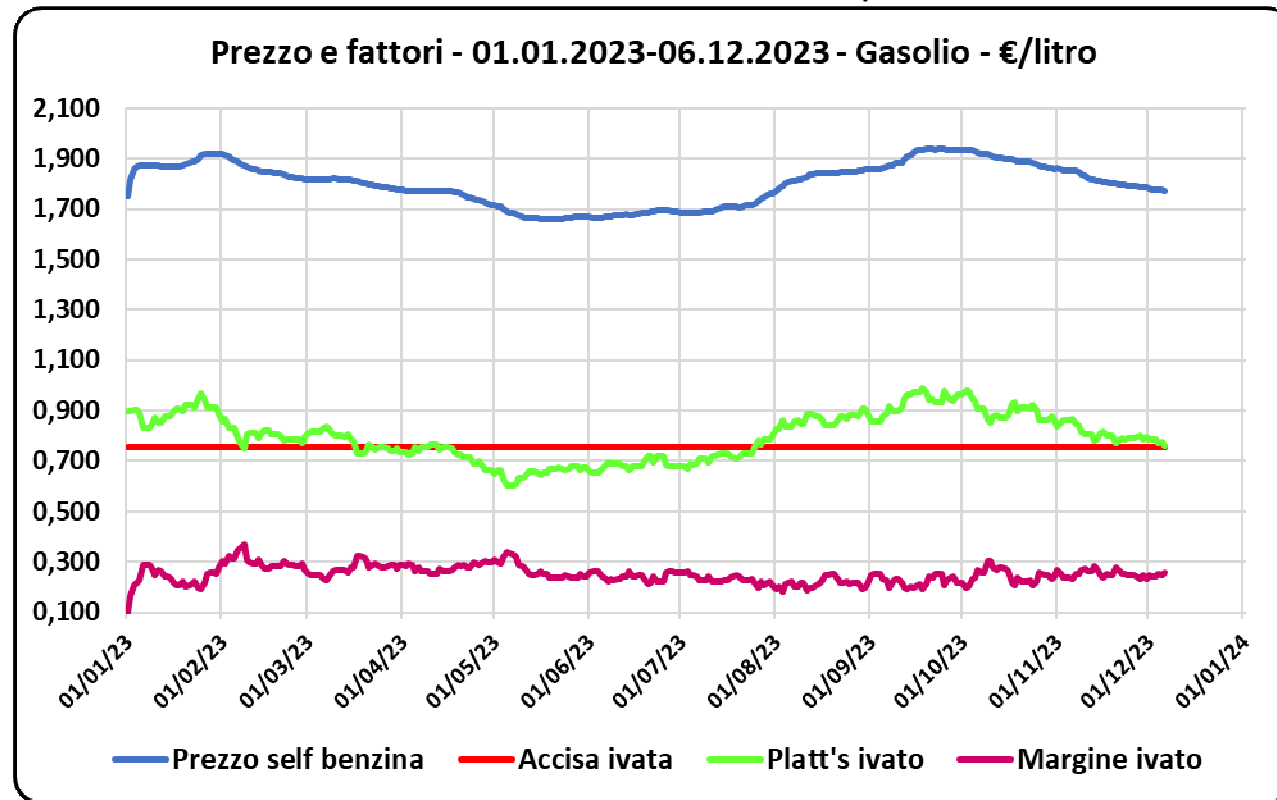
Data	Prezzo self benzina	Accisa ivata	Platt's ivato	Margine ivato	Data	Prezzo self gasolio	Accisa ivata	Platt's ivato	Margine ivato
23/11/23	1,815	0,889	0,692	0,235	23/11/23	1,795	0,753	0,788	0,254
24/11/23	1,813	0,889	0,673	0,251	24/11/23	1,792	0,753	0,789	0,249
25/11/23	1,811	0,889	0,673	0,249	25/11/23	1,790	0,753	0,789	0,247
26/11/23	1,811	0,889	0,673	0,249	26/11/23	1,790	0,753	0,789	0,247
27/11/23	1,811	0,889	0,689	0,233	27/11/23	1,790	0,753	0,794	0,243
28/11/23	1,810	0,889	0,697	0,225	28/11/23	1,788	0,753	0,802	0,233
29/11/23	1,808	0,889	0,676	0,243	29/11/23	1,785	0,753	0,784	0,247
30/11/23	1,808	0,889	0,687	0,232	30/11/23	1,784	0,753	0,797	0,234
01/12/23	1,806	0,889	0,680	0,238	01/12/23	1,782	0,753	0,783	0,246
02/12/23	1,802	0,889	0,680	0,234	02/12/23	1,778	0,753	0,783	0,242
03/12/23	1,801	0,889	0,680	0,233	03/12/23	1,777	0,753	0,783	0,241
04/12/23	1,801	0,889	0,664	0,249	04/12/23	1,776	0,753	0,770	0,253
05/12/23	1,799	0,889	0,676	0,234	05/12/23	1,774	0,753	0,775	0,246
06/12/23	1,796	0,889	0,651	0,256	06/12/23	1,770	0,753	0,760	0,257
MEDIA	1,874	0,889	0,740	0,246	MEDIA	1,801	0,753	0,797	0,250
VARIAZ.	+0,107	=0,000	-0,041	+0,148	VARIAZ.	+0,017	=0,000	-0,138	+0,155
VARIAZ. %	+6,34%	=0,00%	-5,99%	+138,26%	VARIAZ. %	+0,97%	=0,00%	-15,35%	+152,04%
MASSIMO	2,003	0,889	0,895	0,374	MASSIMO	1,939	0,753	0,991	0,370
MINIMO	1,689	0,889	0,627	0,107	MINIMO	1,659	0,753	0,601	0,102

GRAFICO 1 – IL PREZZO DELLA BENZINA SELF ED I SUOI FATTORI - €/LITRO



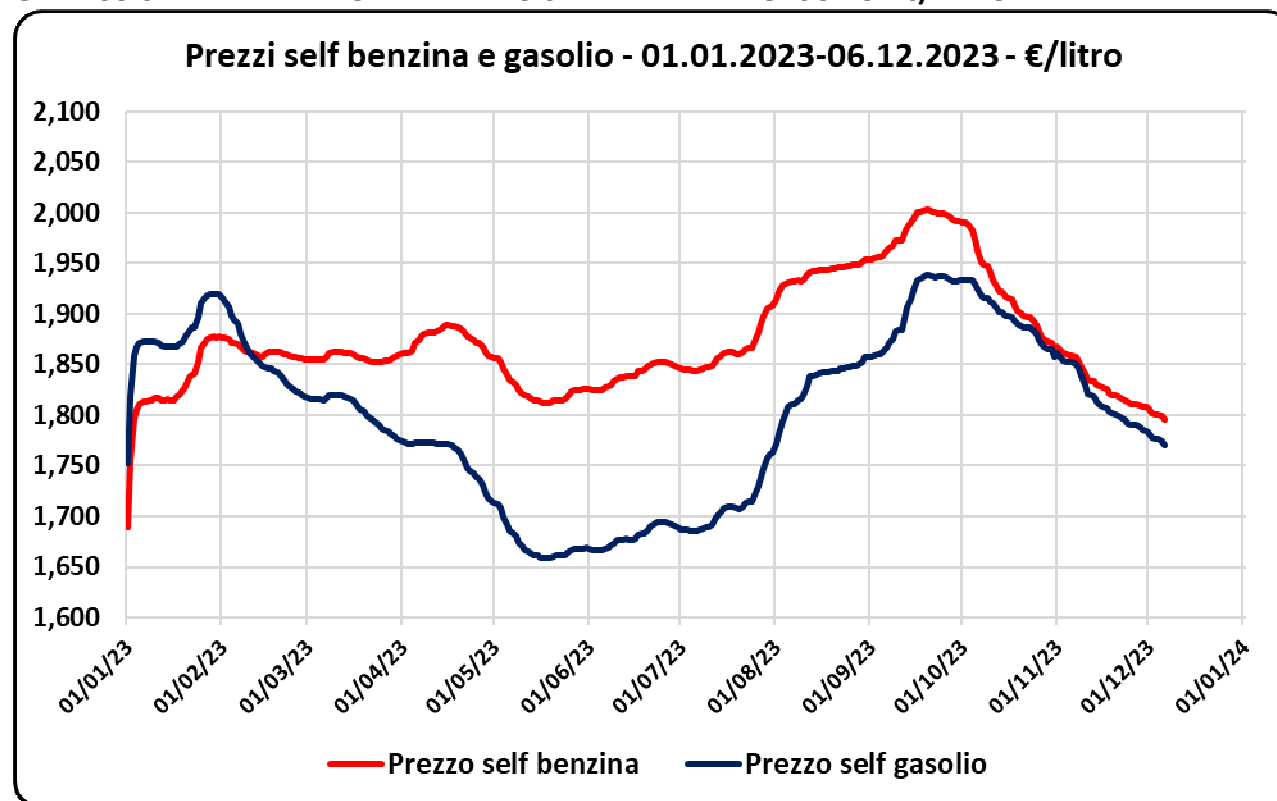
Fonti: 13.473.890 prezzi processati (MIMIT, Opendata, file: il prezzo alle 8); Bloomberg, ECB, Staffetta Quotidiana
Elaborazione: FIGISC ANISA CONFCOMMERCIO

GRAFICO 2 – IL PREZZO DEL GASOLIO SELF ED I SUOI FATTORI - €/LITRO



Fonti: 13.473.890 prezzi processati (MIMIT, Opendata, file: il prezzo alle 8); Bloomberg, ECB, Staffetta Quotidiana
Elaborazione: FIGISC ANISA CONFCOMMERCIO

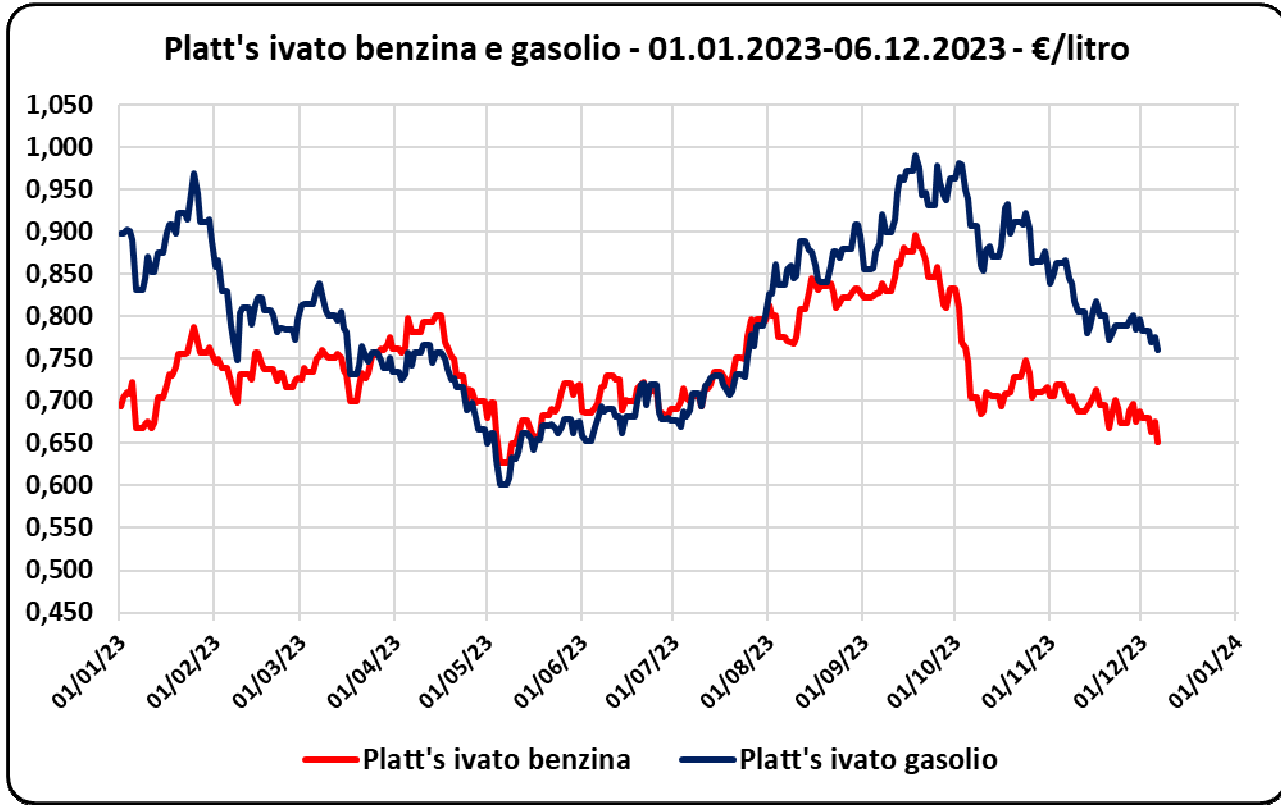
GRAFICO 3 – ANDAMENTO DEL PREZZO SELF BENZINA E GASOLIO - €/LITRO



Fonti: 13.473.890 prezzi processati (MIMIT, Opendata, file: il prezzo alle 8); Bloomberg, ECB, Staffetta Quotidiana

Elaborazione: FIGISC ANISA CONFCOMMERCIO

GRAFICO 4 – ANDAMENTO DELLA QUOTAZIONE PLATT'S CIF MED IVATA BENZINA E GASOLIO - €/LITRO



Fonti: 13.473.890 prezzi processati (MIMIT, Opendata, file: il prezzo alle 8); Bloomberg, ECB, Staffetta Quotidiana
Elaborazione: FIGISC ANISA CONFCOMMERCIO

C.DATI DAL 31.07.2023 AL 06.12.2023

TAVOLA 2 – TASSO DI CAMBIO \$/€, QUOTAZIONI GREGGIO \$/BARILE E €/BARILE, QUOTAZIONI PLATT'S CIF MED \$/TON ED €/LITRO

Data	Cambio \$/€	Greggio		Platt's CIF MED			
		\$/bar	€/bar	Benzina /ton	Gasolio \$/ton	Benzina €/litro	Gasolio €/litro
31/07/23	1,1125	84,28	75,76	958,75	864,50	0,651	0,657
01/08/23	1,1010	84,49	76,74	971,50	883,25	0,666	0,678
02/08/23	1,1023	85,22	77,31	958,50	885,00	0,657	0,678
03/08/23	1,0970	85,34	77,79	954,25	916,00	0,657	0,706
04/08/23	1,0985	84,01	76,48	925,75	891,50	0,636	0,686
05/08/23	1,0985	84,01	76,48	925,75	891,50	0,636	0,686
06/08/23	1,0985	84,01	76,48	925,75	891,50	0,636	0,686
07/08/23	1,0932	86,19	78,84	914,50	907,25	0,632	0,701
08/08/23	1,0946	87,38	79,83	912,75	913,75	0,630	0,705
09/08/23	1,0984	86,47	78,72	915,75	900,25	0,629	0,693
10/08/23	1,0944	88,00	80,41	922,25	900,25	0,636	0,695
11/08/23	1,0968	89,31	81,43	963,25	944,75	0,663	0,728
12/08/23	1,0968	89,31	81,43	963,25	944,75	0,663	0,728
13/08/23	1,0968	89,31	81,43	963,25	944,75	0,663	0,728
14/08/23	1,1019	87,44	79,35	990,25	938,75	0,679	0,720
15/08/23	1,1004	87,93	79,91	1.009,25	936,25	0,692	0,719
16/08/23	1,0930	87,40	79,96	993,75	911,25	0,686	0,704
17/08/23	1,0926	86,28	78,97	986,25	893,50	0,682	0,691
18/08/23	1,0916	84,49	77,40	990,25	890,25	0,685	0,689
19/08/23	1,0916	84,49	77,40	990,25	890,25	0,685	0,689
20/08/23	1,0916	84,49	77,40	990,25	890,25	0,685	0,689
21/08/23	1,0900	85,24	78,20	991,75	909,25	0,687	0,705
22/08/23	1,0867	85,92	79,07	976,25	924,00	0,678	0,718
23/08/23	1,0908	85,44	78,33	959,25	926,75	0,664	0,718
24/08/23	1,0887	84,70	77,80	964,50	918,25	0,669	0,713

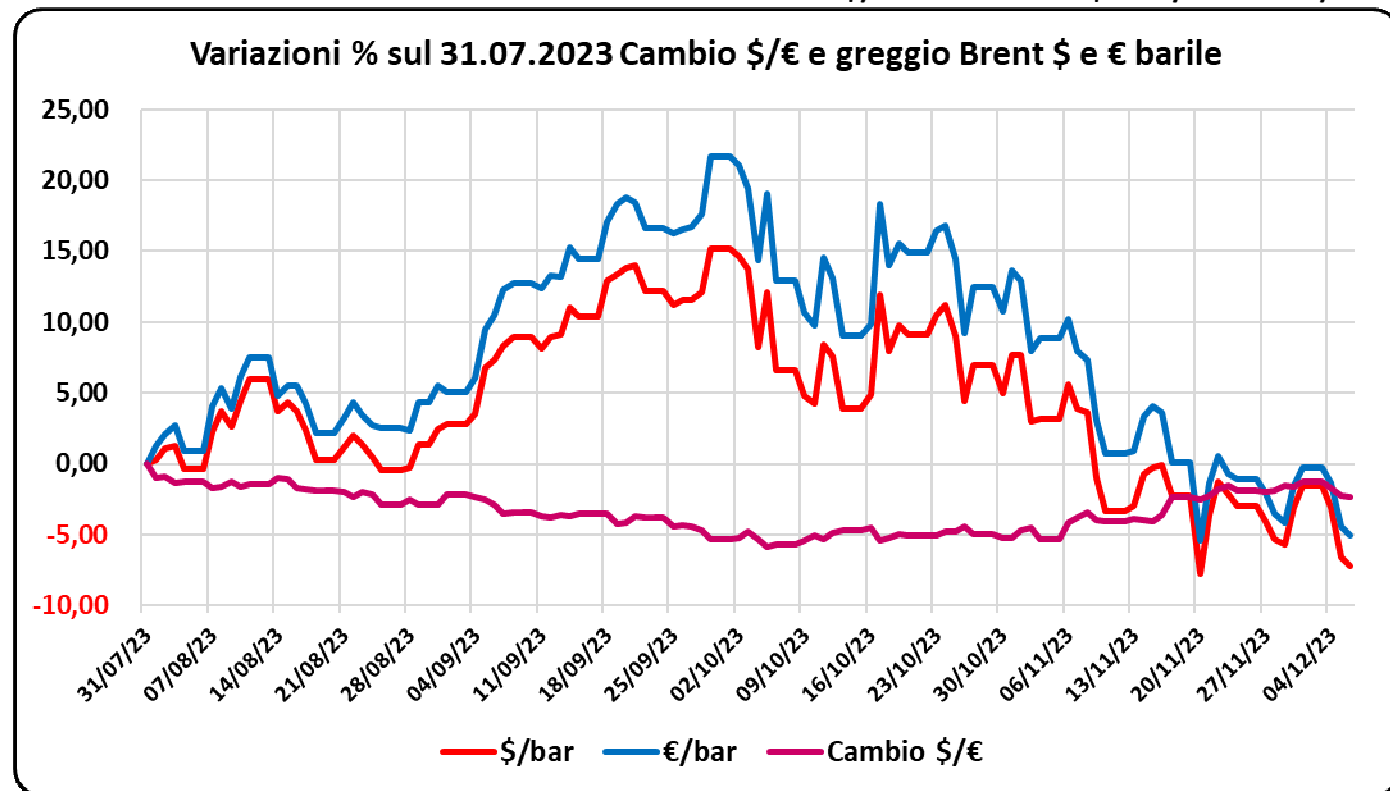
Data	Cambio \$/€	Greggio		Platt's CIF MED			
		\$/bar	€/bar	Benzina /ton	Gasolio \$/ton	Benzina €/litro	Gasolio €/litro
25/08/23	1,0805	83,94	77,69	964,75	922,25	0,674	0,721
26/08/23	1,0805	83,94	77,69	964,75	922,25	0,674	0,721
27/08/23	1,0805	83,94	77,69	964,75	922,25	0,674	0,721
28/08/23	1,0840	84,07	77,56	973,00	924,75	0,678	0,721
29/08/23	1,0808	85,42	79,03	977,25	951,75	0,683	0,744
30/08/23	1,0808	85,42	79,03	977,25	951,75	0,683	0,744
31/08/23	1,0803	86,37	79,95	972,00	937,25	0,679	0,733
01/09/23	1,0886	86,62	79,57	971,50	902,75	0,674	0,701
02/09/23	1,0886	86,62	79,57	971,50	902,75	0,674	0,701
03/09/23	1,0886	86,62	79,57	971,50	902,75	0,674	0,701
04/09/23	1,0868	87,29	80,32	972,25	933,75	0,675	0,702
05/09/23	1,0844	89,98	82,98	974,50	934,25	0,678	0,719
06/09/23	1,0801	90,42	83,71	970,75	939,50	0,679	0,726
07/09/23	1,0731	91,25	85,03	977,50	957,75	0,688	0,754
08/09/23	1,0745	91,79	85,43	967,25	937,50	0,680	0,737
09/09/23	1,0745	91,79	85,43	967,25	937,50	0,680	0,737
10/09/23	1,0745	91,79	85,43	967,25	937,50	0,680	0,737
11/09/23	1,0710	91,16	85,12	984,25	949,50	0,694	0,749
12/09/23	1,0704	91,85	85,81	1.004,00	984,00	0,708	0,777
13/09/23	1,0724	91,97	85,76	1.003,00	1.003,00	0,706	0,790
14/09/23	1,0713	93,58	87,35	1.024,75	999,50	0,722	0,788
15/09/23	1,0733	93,04	86,69	1.022,50	1.012,00	0,719	0,797
16/09/23	1,0733	93,04	86,69	1.022,50	1.012,00	0,719	0,797
17/09/23	1,0733	93,04	86,69	1.022,50	1.012,00	0,719	0,797
18/09/23	1,0730	95,20	88,72	1.043,00	1.030,50	0,734	0,812
19/09/23	1,0658	95,55	89,65	1.021,00	1.007,25	0,723	0,799
20/09/23	1,0663	95,95	89,98	1.018,75	975,50	0,721	0,773
21/09/23	1,0713	96,11	89,71	1.007,25	982,25	0,710	0,775
22/09/23	1,0702	94,56	88,36	983,50	966,50	0,694	0,763

Data	Cambio \$/€	Greggio		Platt's CIF MED			
		\$/bar	€/bar	Benzina /ton	Gasolio \$/ton	Benzina €/litro	Gasolio €/litro
23/09/23	1,0702	94,56	88,36	983,50	966,50	0,694	0,763
24/09/23	1,0702	94,56	88,36	983,50	966,50	0,694	0,763
25/09/23	1,0635	93,70	88,11	991,75	1.010,00	0,704	0,802
26/09/23	1,0647	93,99	88,28	968,50	989,00	0,687	0,785
27/09/23	1,0633	94,01	88,41	938,50	972,25	0,666	0,773
28/09/23	1,0605	94,46	89,07	932,25	963,75	0,664	0,768
29/09/23	1,0536	97,10	92,16	951,75	984,00	0,682	0,789
30/09/23	1,0536	97,10	92,16	951,75	984,00	0,682	0,789
01/10/23	1,0536	97,10	92,16	951,75	984,00	0,682	0,789
02/10/23	1,0539	96,64	91,70	926,50	1.003,25	0,664	0,804
03/10/23	1,0594	95,86	90,49	885,75	1.006,25	0,631	0,803
04/10/23	1,0530	91,21	86,62	871,50	969,00	0,625	0,778
05/10/23	1,0469	94,46	90,23	849,00	952,75	0,612	0,769
06/10/23	1,0497	89,83	85,58	802,25	922,75	0,577	0,743
07/10/23	1,0497	89,83	85,58	802,25	922,75	0,577	0,743
08/10/23	1,0497	89,83	85,58	802,25	922,75	0,577	0,743
09/10/23	1,0526	88,28	83,87	782,50	877,75	0,561	0,705
10/10/23	1,0563	87,86	83,18	788,50	874,75	0,564	0,700
11/10/23	1,0531	91,37	86,76	812,00	896,75	0,582	0,720
12/10/23	1,0582	90,70	85,71	812,25	906,50	0,580	0,724
13/10/23	1,0604	87,58	82,59	811,75	896,00	0,578	0,714
14/10/23	1,0604	87,58	82,59	811,75	896,00	0,578	0,714
15/10/23	1,0604	87,58	82,59	811,75	896,00	0,578	0,714
16/10/23	1,0619	88,40	83,25	800,00	909,00	0,569	0,723
17/10/23	1,0524	94,33	89,63	809,75	947,00	0,581	0,760
18/10/23	1,0538	90,99	86,34	811,00	952,25	0,581	0,764
19/10/23	1,0569	92,52	87,54	814,25	920,50	0,582	0,736
20/10/23	1,0565	91,99	87,07	835,25	933,75	0,597	0,747
21/10/23	1,0565	91,99	87,07	835,25	933,75	0,597	0,747

Data	Greggio			Platt's CIF MED			
	Cambio \$/€	\$/bar	€/bar	Benzina /ton	Gasolio \$/ton	Benzina €/litro	Gasolio €/litro
22/10/23	1,0565	91,99	87,07	835,25	933,75	0,597	0,747
23/10/23	1,0558	93,12	88,20	845,00	929,25	0,604	0,744
24/10/23	1,0591	93,72	88,49	859,25	947,50	0,613	0,756
25/10/23	1,0597	91,88	86,70	843,00	929,75	0,601	0,741
26/10/23	1,0632	88,00	82,77	812,50	889,50	0,577	0,707
27/10/23	1,0576	90,14	85,23	814,75	886,50	0,582	0,708
28/10/23	1,0576	90,14	85,23	814,75	886,50	0,582	0,708
29/10/23	1,0576	90,14	85,23	814,75	886,50	0,582	0,708
30/10/23	1,0540	88,45	83,92	816,50	896,25	0,585	0,719
31/10/23	1,0541	90,73	86,07	819,25	881,25	0,587	0,706
01/11/23	1,0605	90,73	85,55	813,25	862,25	0,579	0,687
02/11/23	1,0619	86,82	81,76	814,75	875,50	0,579	0,697
03/11/23	1,0537	86,92	82,49	822,75	881,00	0,590	0,707
04/11/23	1,0537	86,92	82,49	822,75	881,00	0,590	0,707
05/11/23	1,0537	86,92	82,49	822,75	881,00	0,590	0,707
06/11/23	1,0661	89,02	83,50	821,25	896,25	0,582	0,710
07/11/23	1,0702	87,55	81,81	813,75	877,50	0,574	0,693
08/11/23	1,0741	87,31	81,29	822,50	874,00	0,578	0,688
09/11/23	1,0686	83,43	78,07	807,50	847,50	0,571	0,670
10/11/23	1,0671	81,46	76,34	796,75	833,75	0,564	0,660
11/11/23	1,0671	81,46	76,34	796,75	833,75	0,564	0,660
12/11/23	1,0671	81,46	76,34	796,75	833,75	0,564	0,660
13/11/23	1,0691	81,74	76,46	802,50	808,25	0,567	0,639
14/11/23	1,0683	83,66	78,31	808,00	815,75	0,571	0,645
15/11/23	1,0670	84,09	78,81	818,75	837,00	0,579	0,663
16/11/23	1,0724	84,20	78,52	831,50	850,75	0,585	0,670
17/11/23	1,0868	82,40	75,82	820,00	843,75	0,570	0,656
18/11/23	1,0868	82,40	75,82	820,00	843,75	0,570	0,656
19/11/23	1,0868	82,40	75,82	820,00	843,75	0,570	0,656

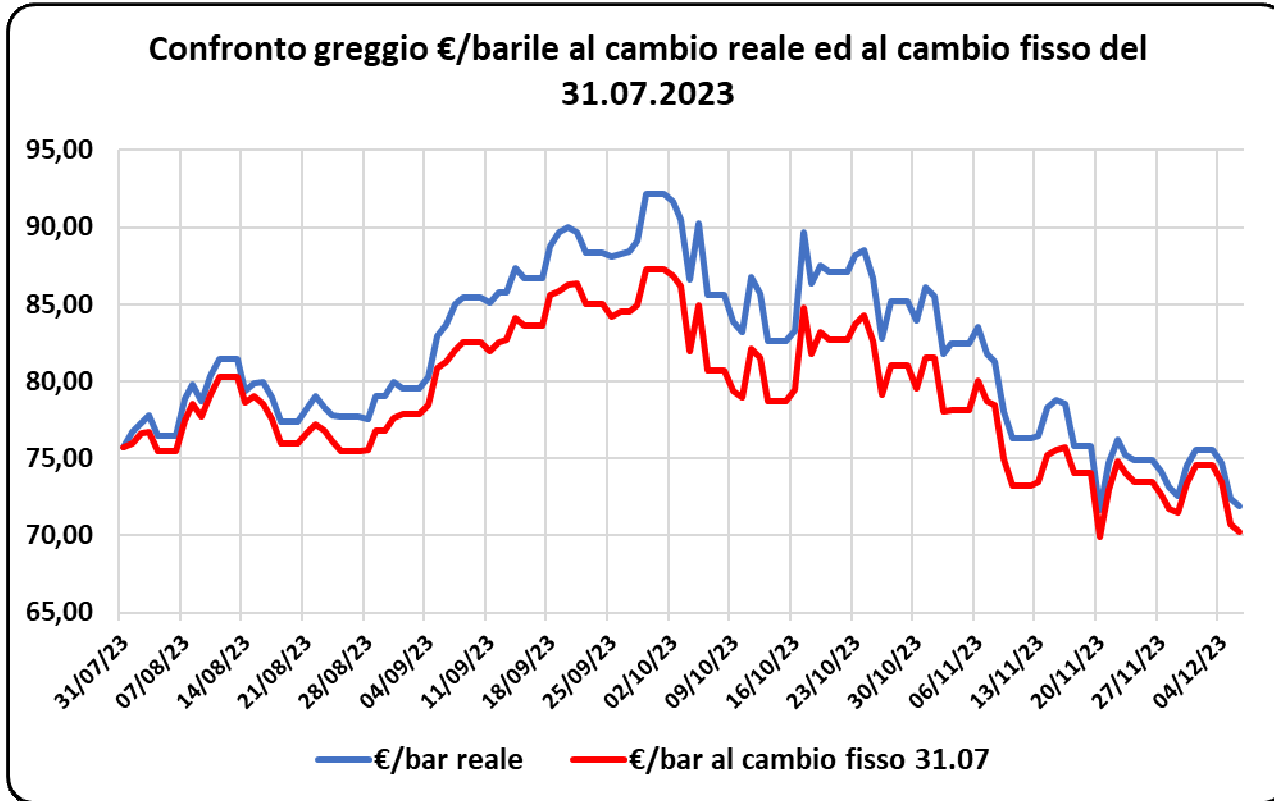
Data	Greggio			Platt's CIF MED			
	Cambio \$/€	\$/bar	€/bar	Benzina /ton	Gasolio \$/ton	Benzina €/litro	Gasolio €/litro
20/11/23	1,0849	77,73	71,65	786,00	812,25	0,547	0,633
21/11/23	1,0872	81,22	74,71	805,75	820,25	0,560	0,638
22/11/23	1,0928	83,25	76,18	832,75	836,25	0,575	0,647
23/11/23	1,0955	82,42	75,24	823,25	838,00	0,567	0,646
24/11/23	1,0911	81,76	74,93	798,25	835,00	0,552	0,647
25/11/23	1,0911	81,76	74,93	798,25	835,00	0,552	0,647
26/11/23	1,0911	81,76	74,93	798,25	835,00	0,552	0,647
27/11/23	1,0900	80,85	74,17	815,75	839,25	0,565	0,651
28/11/23	1,0916	79,82	73,12	825,75	849,00	0,571	0,657
29/11/23	1,0951	79,49	72,59	803,50	832,75	0,554	0,643
30/11/23	1,0949	81,66	74,58	816,00	846,50	0,563	0,653
01/12/23	1,0985	82,98	75,54	810,50	834,00	0,557	0,642
02/12/23	1,0985	82,98	75,54	810,50	834,00	0,557	0,642
03/12/23	1,0985	82,98	75,54	810,50	834,00	0,557	0,642
04/12/23	1,0931	81,72	74,76	788,00	816,50	0,544	0,631
05/12/23	1,0875	78,72	72,39	798,25	817,75	0,554	0,635
06/12/23	1,0868	78,16	71,92	768,75	801,00	0,534	0,623
MEDIA	1,0754	87,89	81,78	893,37	908,71	0,627	0,714
VARIAZIONE	-0,0257	-6,12	-3,84	-190,00	-63,50	-0,117	-0,034
VARIAZIONE %	-2,31%	-7,26%	-5,07%	-19,82%	-7,35%	-17,97%	-5,18%
MASSIMO	1,1125	97,10	92,16	1.043,00	1.030,50	0,734	0,812
MINIMO	1,0469	77,73	71,65	768,75	801,00	0,534	0,623

GRAFICO 5 – VARIAZIONI % SUL 31.07.2023 TASSO DI CAMBIO \$/€ E GREGGIO IN \$ ED €/BARILE - €/LITRO



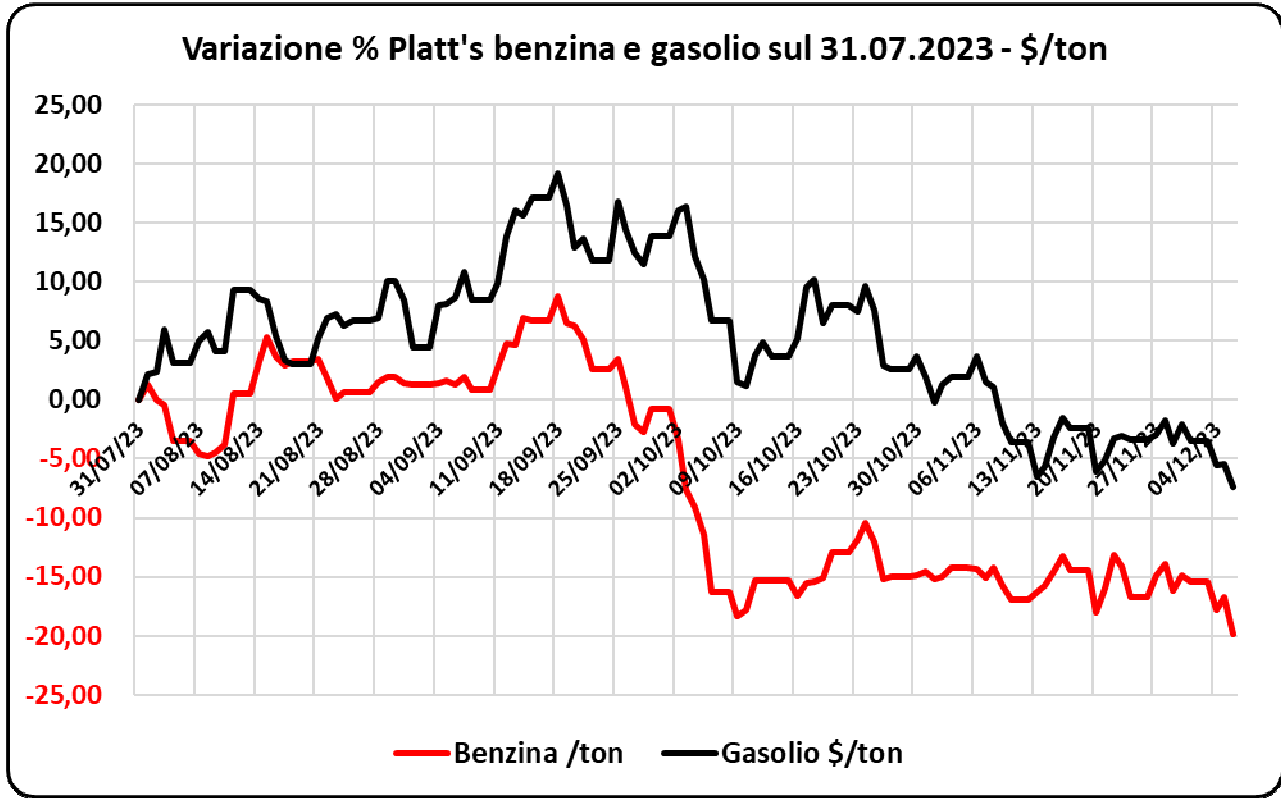
Fonti: Bloomberg, ECB, Staffetta Quotidiana
Elaborazione: FIGISC ANISA CONFCOMMERCIO

GRAFICO 6 – FUNZIONE DEL TASSO DI CAMBIO: CONFRONTO TRA QUOTAZIONI REALI E QUOTAZIONI A CAMBIO FISSO AL 31.07.2023



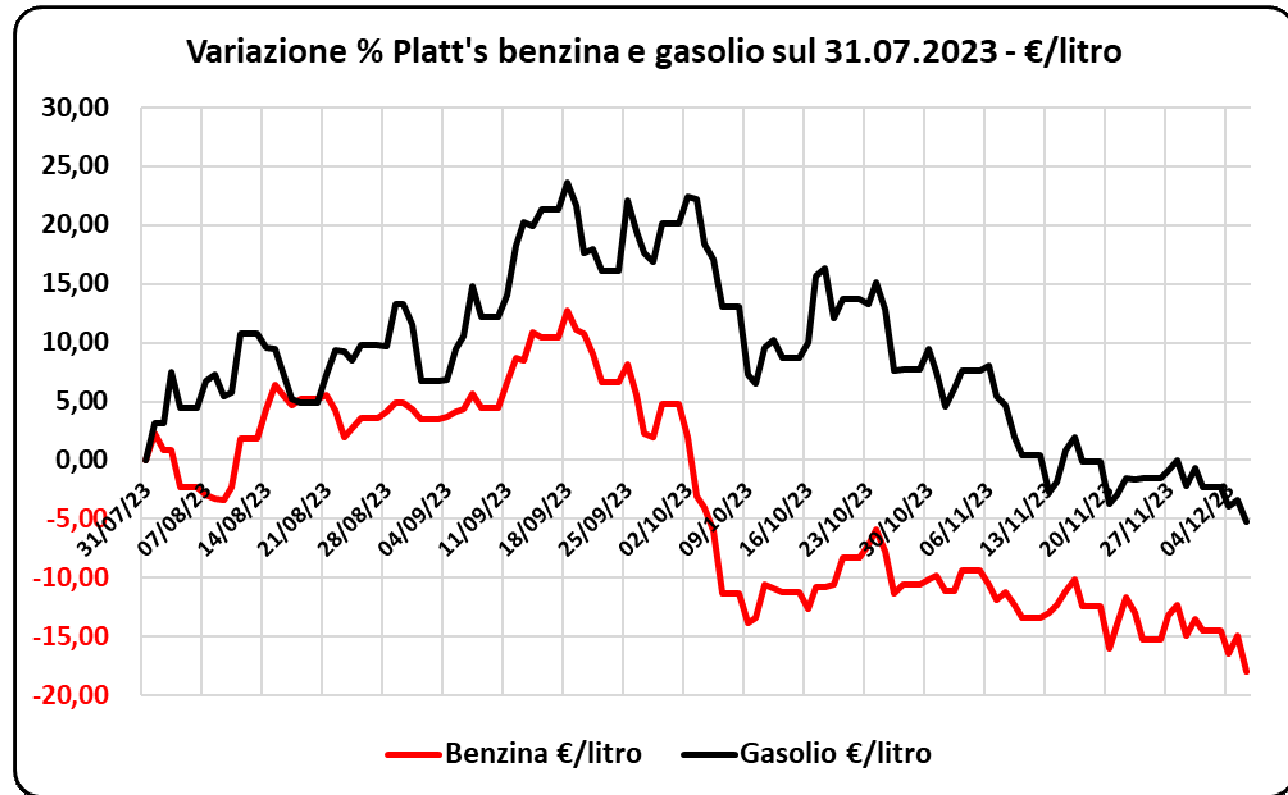
Fonti: Bloomberg, ECB, Staffetta Quotidiana
Elaborazione: FIGISC ANISA CONFCOMMERCIO

GRAFICO 7 – VARIAZIONI % SUL 31.07.2023 QUOTAZIONI PLATT'S CIF MED BENZINA E GASOLIO IN \$/TONNELLATA



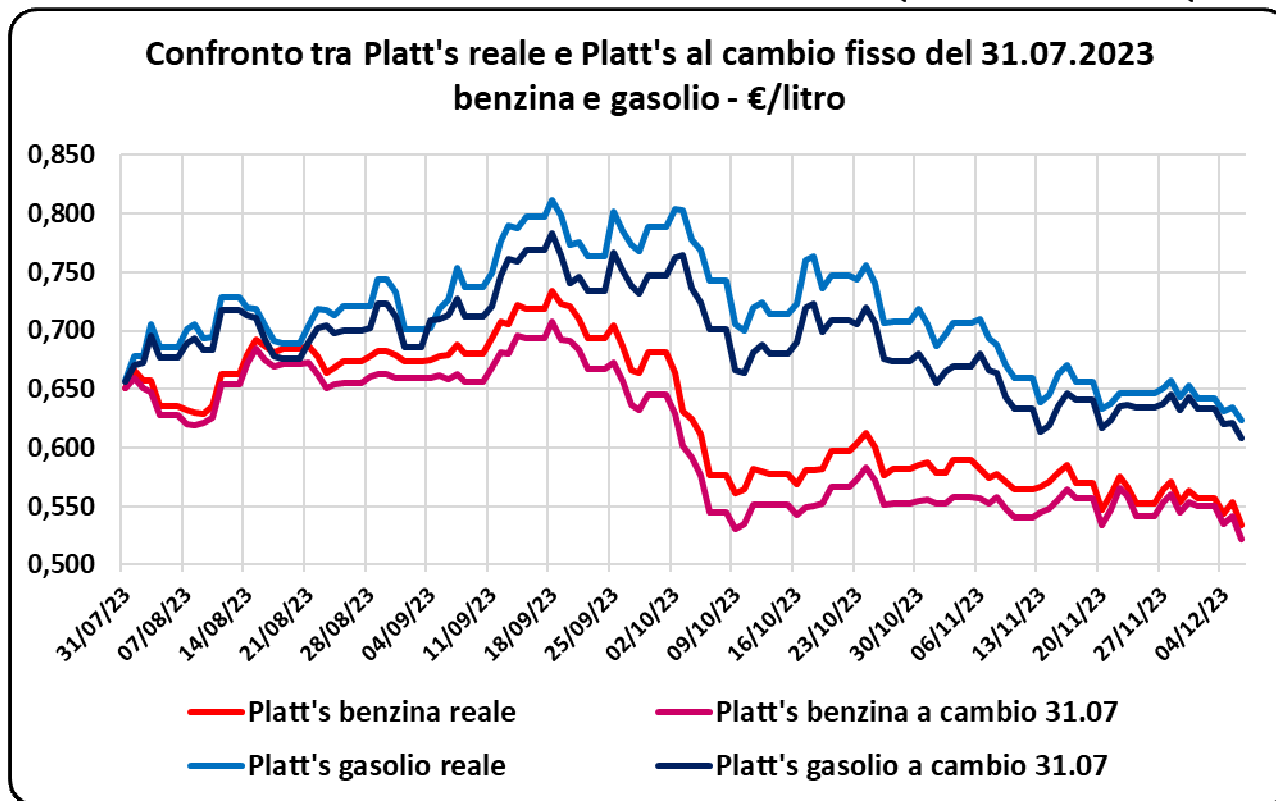
Fonti: Bloomberg, ECB, Staffetta Quotidiana
Elaborazione: FIGISC ANISA CONFCOMMERCIO

GRAFICO 8 – VARIAZIONI % SUL 31.07.2023 QUOTAZIONI PLATT'S CIF MED BENZINA E GASOLIO IN €/LITRO



Fonti: Bloomberg, ECB, Staffetta Quotidiana
Elaborazione: FIGISC ANISA CONFCOMMERCIO

GRAFICO 9 – FUNZIONE DEL TASSO DI CAMBIO: CONFRONTO TRA QUOTAZIONI REALI E QUOTAZIONI A CAMBIO FISSO AL 31.07.2023



Fonti: Bloomberg, ECB, Staffetta Quotidiana
Elaborazione: FIGISC ANISA CONFCOMMERCIO

TAVOLA 3 – IL PREZZO DELLA BENZINA E DEL GASOLIO SELF ED I SUOI FATTORI 31.07.2023-06.12.2023- €/LITRO

Benzina					Gasolio				
Data	Prezzo self	Accisa ivata	Platt's ivato	Margine ivato	Data	Prezzo self	Accisa ivata	Platt's ivato	Margine ivato
31/07/23	1,908	0,889	0,794	0,225	31/07/23	1,762	0,753	0,802	0,207
01/08/23	1,915	0,889	0,813	0,214	01/08/23	1,771	0,753	0,827	0,191
02/08/23	1,922	0,889	0,802	0,232	02/08/23	1,781	0,753	0,827	0,201
03/08/23	1,928	0,889	0,802	0,238	03/08/23	1,794	0,753	0,861	0,179
04/08/23	1,930	0,889	0,776	0,265	04/08/23	1,801	0,753	0,837	0,211
05/08/23	1,931	0,889	0,776	0,266	05/08/23	1,808	0,753	0,837	0,218
06/08/23	1,932	0,889	0,776	0,267	06/08/23	1,811	0,753	0,837	0,221
07/08/23	1,932	0,889	0,771	0,272	07/08/23	1,811	0,753	0,855	0,203
08/08/23	1,933	0,889	0,769	0,276	08/08/23	1,815	0,753	0,860	0,202
09/08/23	1,932	0,889	0,767	0,276	09/08/23	1,816	0,753	0,845	0,217
10/08/23	1,934	0,889	0,776	0,269	10/08/23	1,820	0,753	0,848	0,219
11/08/23	1,938	0,889	0,809	0,240	11/08/23	1,829	0,753	0,888	0,188
12/08/23	1,941	0,889	0,809	0,243	12/08/23	1,838	0,753	0,888	0,197
13/08/23	1,942	0,889	0,809	0,244	13/08/23	1,839	0,753	0,888	0,198
14/08/23	1,942	0,889	0,828	0,225	14/08/23	1,840	0,753	0,878	0,208
15/08/23	1,943	0,889	0,845	0,210	15/08/23	1,841	0,753	0,877	0,211
16/08/23	1,944	0,889	0,837	0,218	16/08/23	1,842	0,753	0,859	0,229
17/08/23	1,944	0,889	0,831	0,224	17/08/23	1,842	0,753	0,843	0,246
18/08/23	1,944	0,889	0,836	0,220	18/08/23	1,842	0,753	0,841	0,248
19/08/23	1,945	0,889	0,836	0,221	19/08/23	1,844	0,753	0,841	0,250
20/08/23	1,945	0,889	0,836	0,221	20/08/23	1,844	0,753	0,841	0,250
21/08/23	1,946	0,889	0,838	0,219	21/08/23	1,844	0,753	0,860	0,231
22/08/23	1,946	0,889	0,827	0,230	22/08/23	1,846	0,753	0,877	0,216
23/08/23	1,946	0,889	0,810	0,247	23/08/23	1,846	0,753	0,876	0,217
24/08/23	1,947	0,889	0,816	0,242	24/08/23	1,847	0,753	0,869	0,224
25/08/23	1,947	0,889	0,822	0,236	25/08/23	1,847	0,753	0,880	0,214
26/08/23	1,948	0,889	0,822	0,237	26/08/23	1,849	0,753	0,880	0,216
27/08/23	1,948	0,889	0,822	0,237	27/08/23	1,849	0,753	0,880	0,216

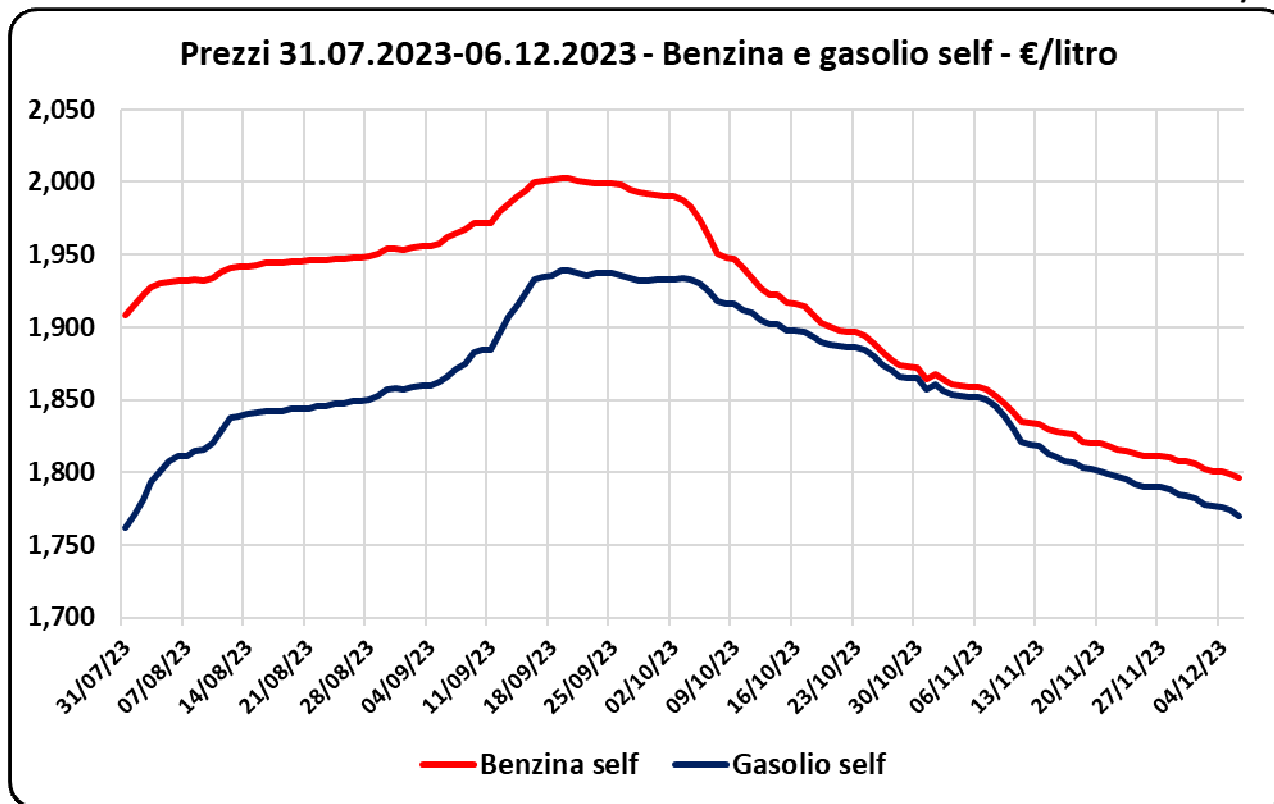
Benzina					Gasolio				
Data	Prezzo self	Accisa ivata	Platt's ivato	Margine ivato	Data	Prezzo self	Accisa ivata	Platt's ivato	Margine ivato
28/08/23	1,949	0,889	0,827	0,234	28/08/23	1,850	0,753	0,879	0,217
29/08/23	1,951	0,889	0,833	0,230	29/08/23	1,853	0,753	0,908	0,192
30/08/23	1,954	0,889	0,833	0,232	30/08/23	1,857	0,753	0,908	0,196
31/08/23	1,954	0,889	0,828	0,237	31/08/23	1,858	0,753	0,894	0,211
01/09/23	1,953	0,889	0,822	0,242	01/09/23	1,857	0,753	0,855	0,249
02/09/23	1,955	0,889	0,822	0,244	02/09/23	1,859	0,753	0,855	0,251
03/09/23	1,956	0,889	0,822	0,245	03/09/23	1,860	0,753	0,855	0,252
04/09/23	1,956	0,889	0,824	0,244	04/09/23	1,860	0,753	0,856	0,250
05/09/23	1,958	0,889	0,827	0,242	05/09/23	1,862	0,753	0,877	0,232
06/09/23	1,962	0,889	0,828	0,245	06/09/23	1,866	0,753	0,886	0,227
07/09/23	1,965	0,889	0,839	0,237	07/09/23	1,871	0,753	0,920	0,198
08/09/23	1,967	0,889	0,830	0,249	08/09/23	1,875	0,753	0,899	0,223
09/09/23	1,972	0,889	0,830	0,254	09/09/23	1,883	0,753	0,899	0,231
10/09/23	1,972	0,889	0,830	0,254	10/09/23	1,884	0,753	0,899	0,232
11/09/23	1,972	0,889	0,847	0,237	11/09/23	1,884	0,753	0,914	0,217
12/09/23	1,980	0,889	0,864	0,228	12/09/23	1,896	0,753	0,948	0,195
13/09/23	1,985	0,889	0,861	0,235	13/09/23	1,907	0,753	0,964	0,190
14/09/23	1,990	0,889	0,881	0,221	14/09/23	1,915	0,753	0,961	0,200
15/09/23	1,994	0,889	0,877	0,228	15/09/23	1,923	0,753	0,972	0,197
16/09/23	2,000	0,889	0,877	0,234	16/09/23	1,933	0,753	0,972	0,207
17/09/23	2,001	0,889	0,877	0,235	17/09/23	1,935	0,753	0,972	0,209
18/09/23	2,002	0,889	0,895	0,218	18/09/23	1,936	0,753	0,991	0,192
19/09/23	2,003	0,889	0,882	0,232	19/09/23	1,939	0,753	0,975	0,211
20/09/23	2,003	0,889	0,880	0,235	20/09/23	1,939	0,753	0,943	0,243
21/09/23	2,001	0,889	0,866	0,246	21/09/23	1,937	0,753	0,946	0,238
22/09/23	2,000	0,889	0,847	0,265	22/09/23	1,936	0,753	0,931	0,252
23/09/23	1,999	0,889	0,847	0,264	23/09/23	1,937	0,753	0,931	0,253
24/09/23	1,999	0,889	0,847	0,264	24/09/23	1,937	0,753	0,931	0,253
25/09/23	1,999	0,889	0,859	0,251	25/09/23	1,937	0,753	0,978	0,205

Benzina					Gasolio				
Data	Prezzo self	Accisa ivata	Platt's ivato	Margine ivato	Data	Prezzo self	Accisa ivata	Platt's ivato	Margine ivato
26/09/23	1,998	0,889	0,838	0,271	26/09/23	1,936	0,753	0,958	0,225
27/09/23	1,995	0,889	0,813	0,294	27/09/23	1,934	0,753	0,943	0,238
28/09/23	1,993	0,889	0,810	0,294	28/09/23	1,932	0,753	0,937	0,242
29/09/23	1,992	0,889	0,832	0,271	29/09/23	1,932	0,753	0,963	0,216
30/09/23	1,991	0,889	0,832	0,270	30/09/23	1,933	0,753	0,963	0,217
01/10/23	1,990	0,889	0,832	0,269	01/10/23	1,933	0,753	0,963	0,217
02/10/23	1,990	0,889	0,810	0,291	02/10/23	1,933	0,753	0,981	0,199
03/10/23	1,988	0,889	0,770	0,330	03/10/23	1,934	0,753	0,980	0,201
04/10/23	1,983	0,889	0,763	0,332	04/10/23	1,933	0,753	0,949	0,231
05/10/23	1,974	0,889	0,747	0,339	05/10/23	1,930	0,753	0,938	0,239
06/10/23	1,963	0,889	0,704	0,370	06/10/23	1,925	0,753	0,906	0,265
07/10/23	1,951	0,889	0,704	0,358	07/10/23	1,918	0,753	0,906	0,258
08/10/23	1,948	0,889	0,704	0,355	08/10/23	1,916	0,753	0,906	0,256
09/10/23	1,947	0,889	0,684	0,374	09/10/23	1,916	0,753	0,860	0,303
10/10/23	1,941	0,889	0,688	0,364	10/10/23	1,912	0,753	0,854	0,305
11/10/23	1,934	0,889	0,710	0,335	11/10/23	1,910	0,753	0,878	0,278
12/10/23	1,927	0,889	0,708	0,331	12/10/23	1,905	0,753	0,883	0,268
13/10/23	1,922	0,889	0,705	0,328	13/10/23	1,902	0,753	0,871	0,278
14/10/23	1,922	0,889	0,705	0,328	14/10/23	1,902	0,753	0,871	0,278
15/10/23	1,917	0,889	0,705	0,323	15/10/23	1,898	0,753	0,871	0,274
16/10/23	1,916	0,889	0,694	0,333	16/10/23	1,898	0,753	0,882	0,263
17/10/23	1,914	0,889	0,709	0,317	17/10/23	1,897	0,753	0,927	0,217
18/10/23	1,908	0,889	0,709	0,311	18/10/23	1,893	0,753	0,932	0,208
19/10/23	1,903	0,889	0,710	0,304	19/10/23	1,890	0,753	0,898	0,239
20/10/23	1,900	0,889	0,728	0,283	20/10/23	1,888	0,753	0,911	0,223
21/10/23	1,898	0,889	0,728	0,281	21/10/23	1,887	0,753	0,911	0,222
22/10/23	1,897	0,889	0,728	0,280	22/10/23	1,886	0,753	0,911	0,221
23/10/23	1,897	0,889	0,737	0,271	23/10/23	1,886	0,753	0,908	0,225
24/10/23	1,894	0,889	0,748	0,257	24/10/23	1,884	0,753	0,922	0,208

Benzina					Gasolio				
Data	Prezzo self	Accisa ivata	Platt's ivato	Margine ivato	Data	Prezzo self	Accisa ivata	Platt's ivato	Margine ivato
25/10/23	1,889	0,889	0,733	0,267	25/10/23	1,880	0,753	0,904	0,223
26/10/23	1,883	0,889	0,704	0,290	26/10/23	1,874	0,753	0,863	0,258
27/10/23	1,877	0,889	0,710	0,278	27/10/23	1,870	0,753	0,864	0,253
28/10/23	1,874	0,889	0,710	0,275	28/10/23	1,866	0,753	0,864	0,249
29/10/23	1,873	0,889	0,710	0,274	29/10/23	1,865	0,753	0,864	0,248
30/10/23	1,872	0,889	0,714	0,270	30/10/23	1,865	0,753	0,877	0,235
31/10/23	1,864	0,889	0,716	0,259	31/10/23	1,857	0,753	0,861	0,242
01/11/23	1,868	0,889	0,706	0,273	01/11/23	1,861	0,753	0,838	0,270
02/11/23	1,864	0,889	0,706	0,269	02/11/23	1,856	0,753	0,850	0,252
03/11/23	1,861	0,889	0,720	0,253	03/11/23	1,854	0,753	0,863	0,238
04/11/23	1,860	0,889	0,720	0,252	04/11/23	1,853	0,753	0,863	0,237
05/11/23	1,859	0,889	0,720	0,251	05/11/23	1,852	0,753	0,863	0,236
06/11/23	1,859	0,889	0,710	0,260	06/11/23	1,852	0,753	0,866	0,233
07/11/23	1,857	0,889	0,700	0,268	07/11/23	1,850	0,753	0,845	0,251
08/11/23	1,853	0,889	0,705	0,259	08/11/23	1,846	0,753	0,839	0,253
09/11/23	1,847	0,889	0,697	0,262	09/11/23	1,839	0,753	0,817	0,268
10/11/23	1,841	0,889	0,688	0,264	10/11/23	1,830	0,753	0,805	0,272
11/11/23	1,835	0,889	0,688	0,258	11/11/23	1,821	0,753	0,805	0,263
12/11/23	1,834	0,889	0,688	0,257	12/11/23	1,819	0,753	0,805	0,261
13/11/23	1,833	0,889	0,692	0,253	13/11/23	1,818	0,753	0,780	0,285
14/11/23	1,830	0,889	0,697	0,245	14/11/23	1,813	0,753	0,787	0,273
15/11/23	1,828	0,889	0,706	0,233	15/11/23	1,810	0,753	0,809	0,248
16/11/23	1,827	0,889	0,714	0,225	16/11/23	1,808	0,753	0,817	0,237
17/11/23	1,826	0,889	0,695	0,242	17/11/23	1,807	0,753	0,800	0,253
18/11/23	1,821	0,889	0,695	0,237	18/11/23	1,803	0,753	0,800	0,249
19/11/23	1,820	0,889	0,695	0,236	19/11/23	1,802	0,753	0,800	0,248
20/11/23	1,820	0,889	0,667	0,264	20/11/23	1,801	0,753	0,772	0,276
21/11/23	1,818	0,889	0,683	0,246	21/11/23	1,799	0,753	0,778	0,267
22/11/23	1,816	0,889	0,702	0,226	22/11/23	1,797	0,753	0,789	0,254

Benzina					Gasolio				
Data	Prezzo self	Accisa ivata	Platt's ivato	Margine ivato	Data	Prezzo self	Accisa ivata	Platt's ivato	Margine ivato
23/11/23	1,815	0,889	0,692	0,235	23/11/23	1,795	0,753	0,788	0,254
24/11/23	1,813	0,889	0,673	0,251	24/11/23	1,792	0,753	0,789	0,249
25/11/23	1,811	0,889	0,673	0,249	25/11/23	1,790	0,753	0,789	0,247
26/11/23	1,811	0,889	0,673	0,249	26/11/23	1,790	0,753	0,789	0,247
27/11/23	1,811	0,889	0,689	0,233	27/11/23	1,790	0,753	0,794	0,243
28/11/23	1,810	0,889	0,697	0,225	28/11/23	1,788	0,753	0,802	0,233
29/11/23	1,808	0,889	0,676	0,243	29/11/23	1,785	0,753	0,784	0,247
30/11/23	1,808	0,889	0,687	0,232	30/11/23	1,784	0,753	0,797	0,234
01/12/23	1,806	0,889	0,680	0,238	01/12/23	1,782	0,753	0,783	0,246
02/12/23	1,802	0,889	0,680	0,234	02/12/23	1,778	0,753	0,783	0,242
03/12/23	1,801	0,889	0,680	0,233	03/12/23	1,777	0,753	0,783	0,241
04/12/23	1,801	0,889	0,664	0,249	04/12/23	1,776	0,753	0,770	0,253
05/12/23	1,799	0,889	0,676	0,234	05/12/23	1,774	0,753	0,775	0,246
06/12/23	1,796	0,889	0,651	0,256	06/12/23	1,770	0,753	0,760	0,256
MEDIA	1,914	0,889	0,765	0,260	MEDIA	1,859	0,753	0,871	0,234
VARIAZIONE	-0,112	=0,000	-0,143	+0,031	VARIAZIONE	+0,008	=0,000	-0,041	+0,049
VARIAZ %	-5,87%	=0,00%	-17,97%	+13,65%	VARIAZ %	+0,45%	=0,00%	-5,18%	+23,88%
MASSIMO	2,003	0,889	0,895	0,374	MASSIMO	1,939	0,753	0,991	0,305
MINIMO	1,796	0,889	0,651	0,210	MINIMO	1,762	0,753	0,760	0,179

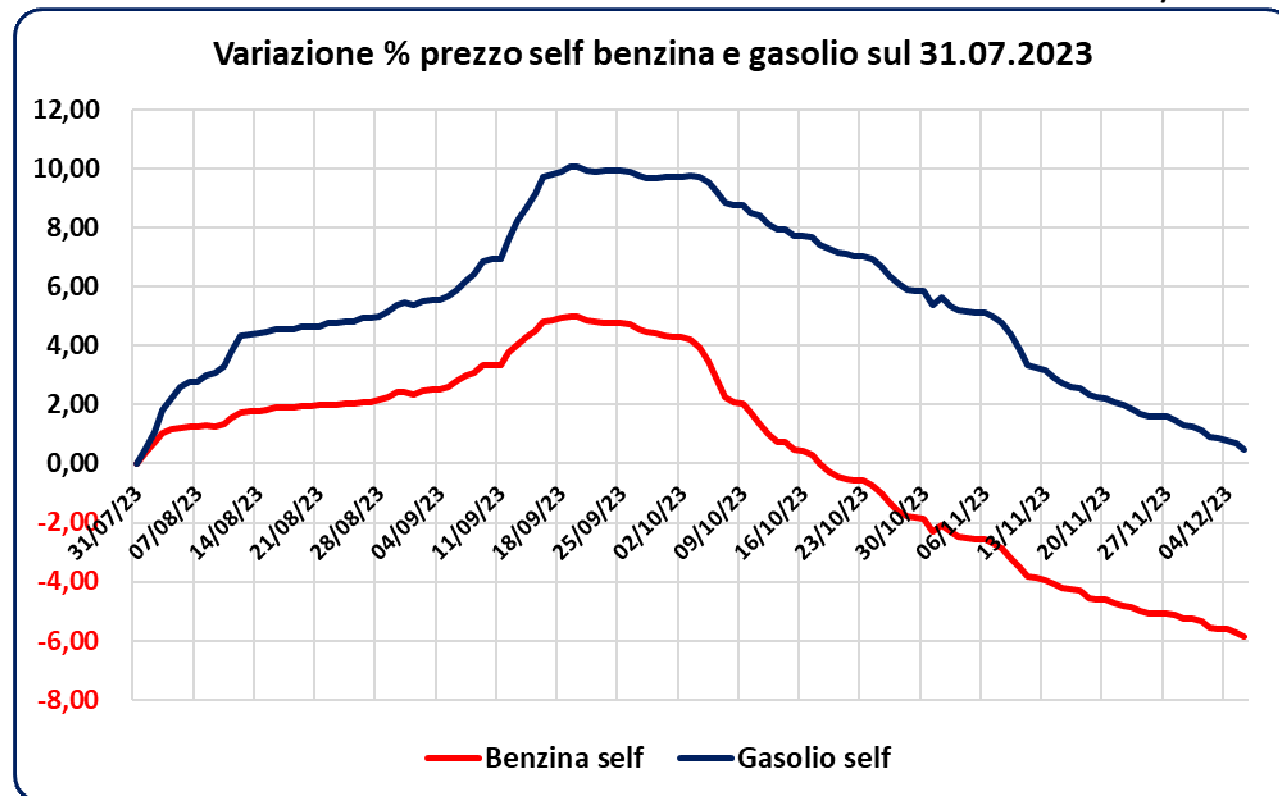
GRAFICO 10 – ANDAMENTO DEL PREZZO SELF BENZINA E GASOLIO 31.07.2023-06.12.2023 - €/LITRO



Fonti: 5.119.875 prezzi processati (MIMIT, Opendata, file: il prezzo alle 8)

Elaborazione: FIGISC ANISA CONFCOMMERCIO

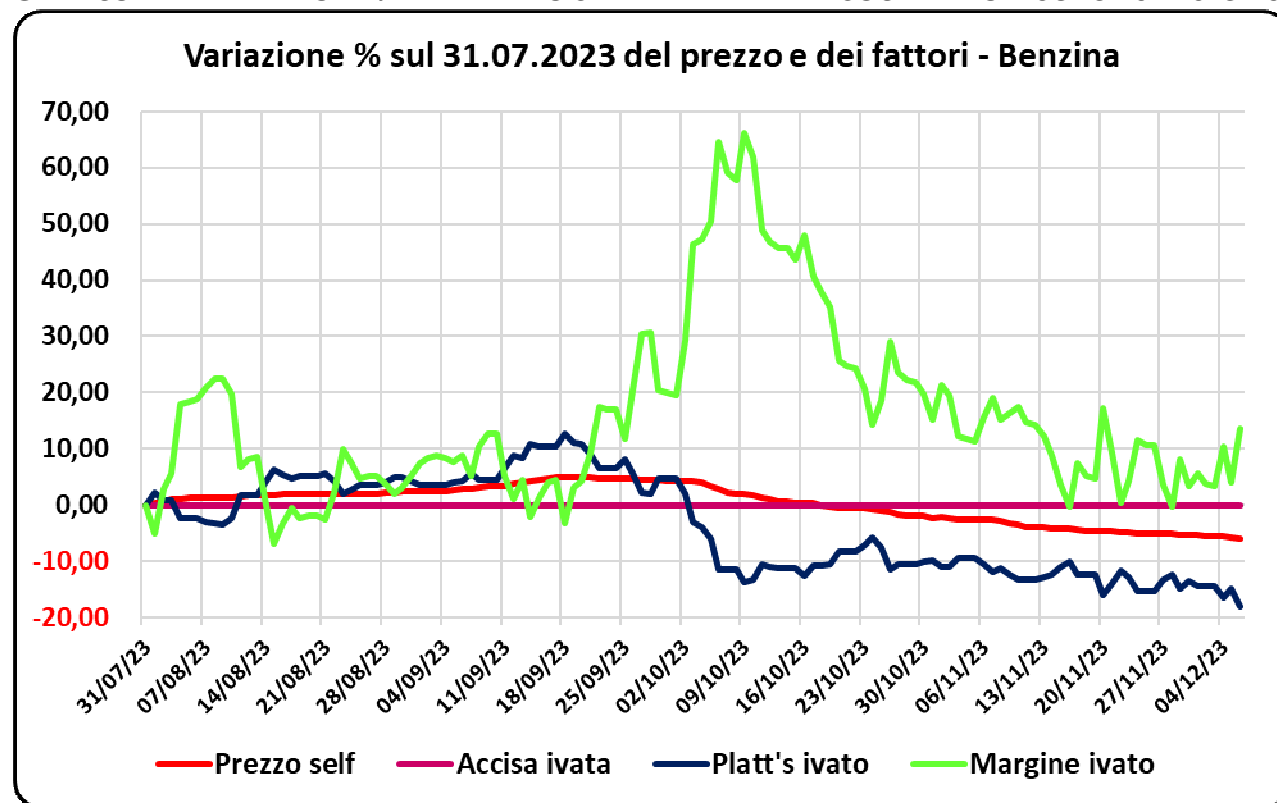
GRAFICO 11 – VARIAZIONE % DEL PREZZO SELF BENZINA E GASOLIO SUL 31.07.2023 - €/LITRO



Fonti: 5.119.875 prezzi processati (MIMIT, Opendata, file: il prezzo alle 8)

Elaborazione: FIGISC ANISA CONFCOMMERCIO

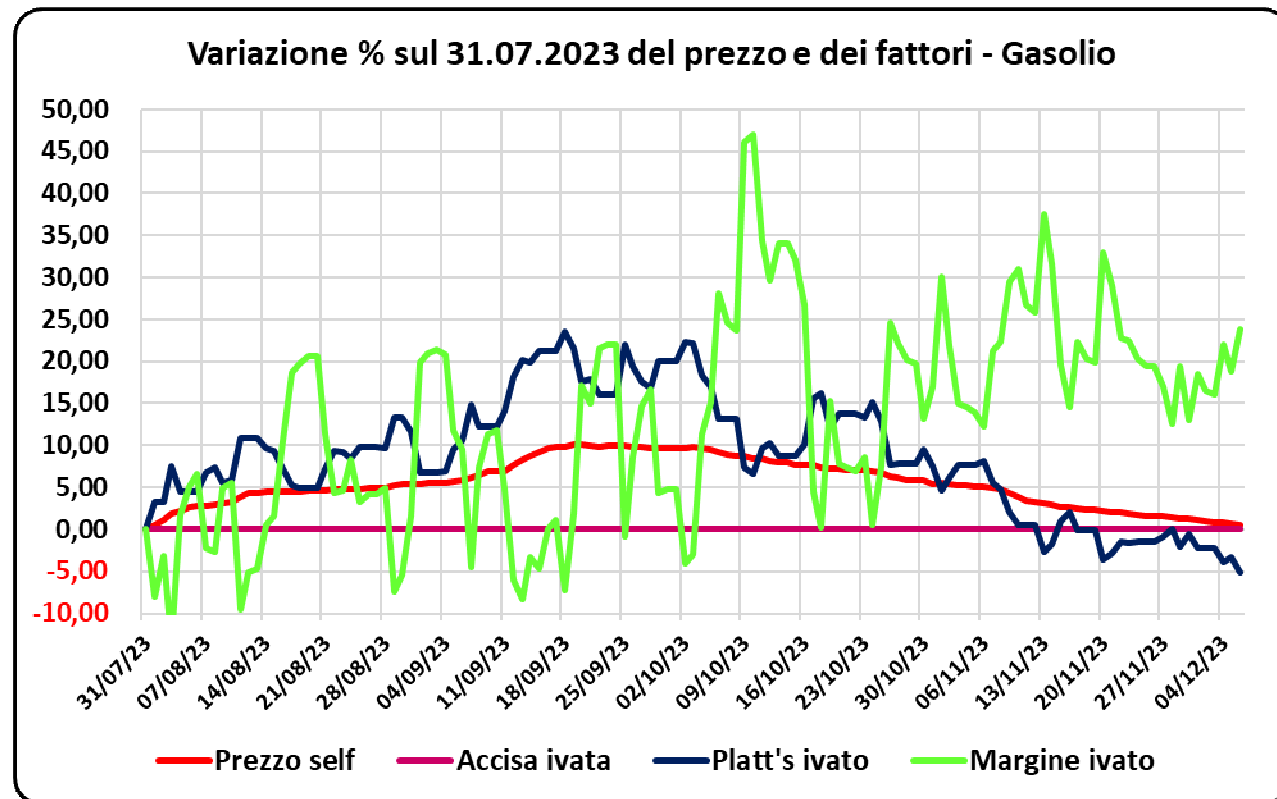
GRAFICO 12 – VARIAZIONE % DEL PREZZO SELF BENZINA E DEI SUOI FATTORI SUL 31.07.2023 - €/LITRO



Fonti: 5.119.875 prezzi processati (MIMIT, Opendata, file: *il prezzo alle 8*); Bloomberg, ECB, Staffetta Quotidiana

Elaborazione: FIGISC ANISA CONFCOMMERCIO

GRAFICO 13 – VARIAZIONE % DEL PREZZO SELF GASOLIO E DEI SUOI FATTORI SUL 31.07.2023 - €/LITRO



Fonti: 5.119.875 prezzi processati (MIMIT, Opendata, file: il prezzo alle 8); Bloomberg, ECB, Staffetta Quotidiana
Elaborazione: FIGISC ANISA CONFCOMMERCIO