



METEO-CARBURANTI: IL PREZZO CHE FA – N. 40/23

Rapporto settimanale Figisc Anisa Confcommercio

Venerdì 15 DICEMBRE 2023
 a cura di FIGISC ANISA CONFCOMMERCIO



PREVISIONI PREZZO MEDIO ITALIA NEI PROSSIMI QUATTRO GIORNI:

➔ **PREZZI STABILI (-0,5/+0,5 CENT/LITRO)** ←

I NUMERI SIGNIFICATIVI DAL 08/12/2023 AL 15/12/2023

	GIO 07/12	GIO 14/12	Var. ±
Quotazione greggio Brent \$/bar.	74,05	76,61	+2,56
Cambio US\$/€	1,0771	1,0919	+0,0148
Quotazione greggio Brent €/bar.	68,75	70,16	+1,41
Quotazione Mediterraneo benzina €/lt. SIVA	0,515	0,530	+0,015
Quotazione Mediterraneo gasolio €/lt. SIVA	0,607	0,597	-0,010
Prezzo medio Italia benzina €/lt. [♦]	1,855	1,839	-0,016
Prezzo medio Italia gasolio €/lt. [♦]	1,829	1,807	-0,022

[♦] Prezzo medio tra modalità «self» e modalità «servito»

COMPOSIZIONE PREZZO MEDIO TRA SELF E SERVITO ITALIA MEDIA DAL 08/12/2023 AL 14/12/2023 - €/LITRO

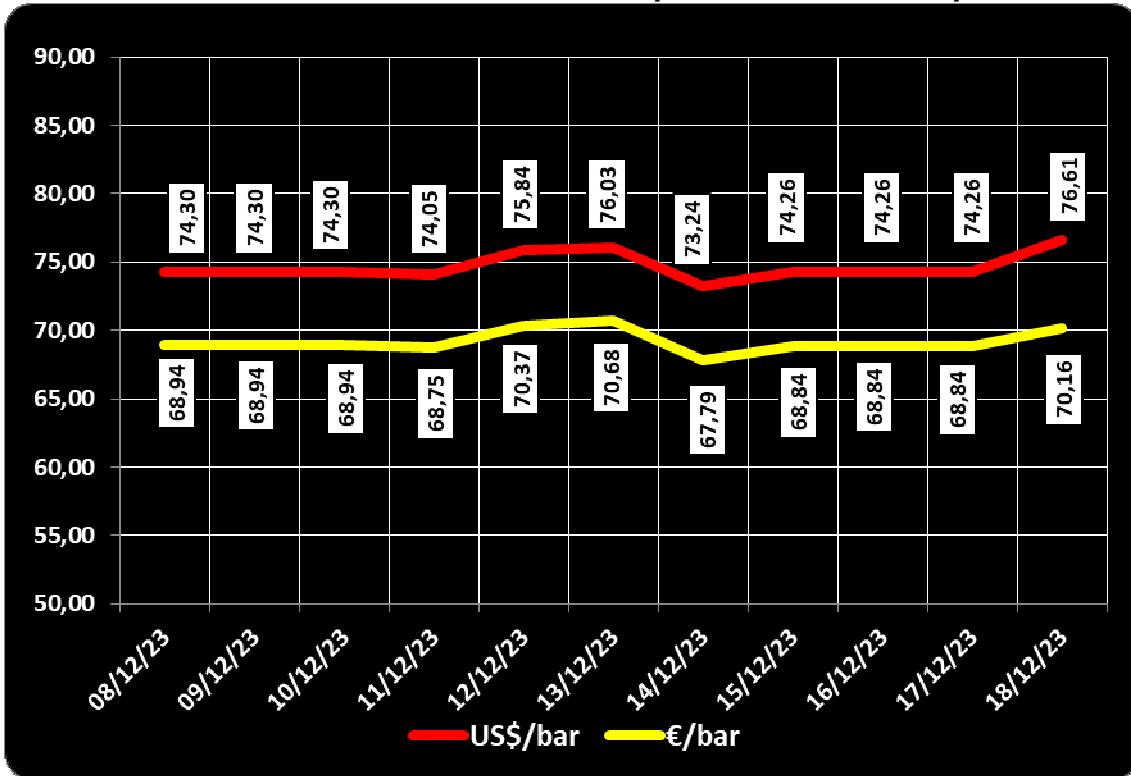
COMPOSIZIONE	BENZINA	%	GASOLIO	%
PREZZO FINALE	1,845	100,00%	1,818	100,00%
di cui: imposte [accisa+IVA]	1,061	57,50%	0,945	51,99%
Quotazione prodotto Mediterraneo	0,519	28,13%	0,603	33,17%
Oneri e margini distribuzione	0,265	14,37%	0,270	14,84%

DIFFERENZE SU MEDIA ARITMETICA A 27 PAESI U.E. – 11/12/2023 €/LITRO

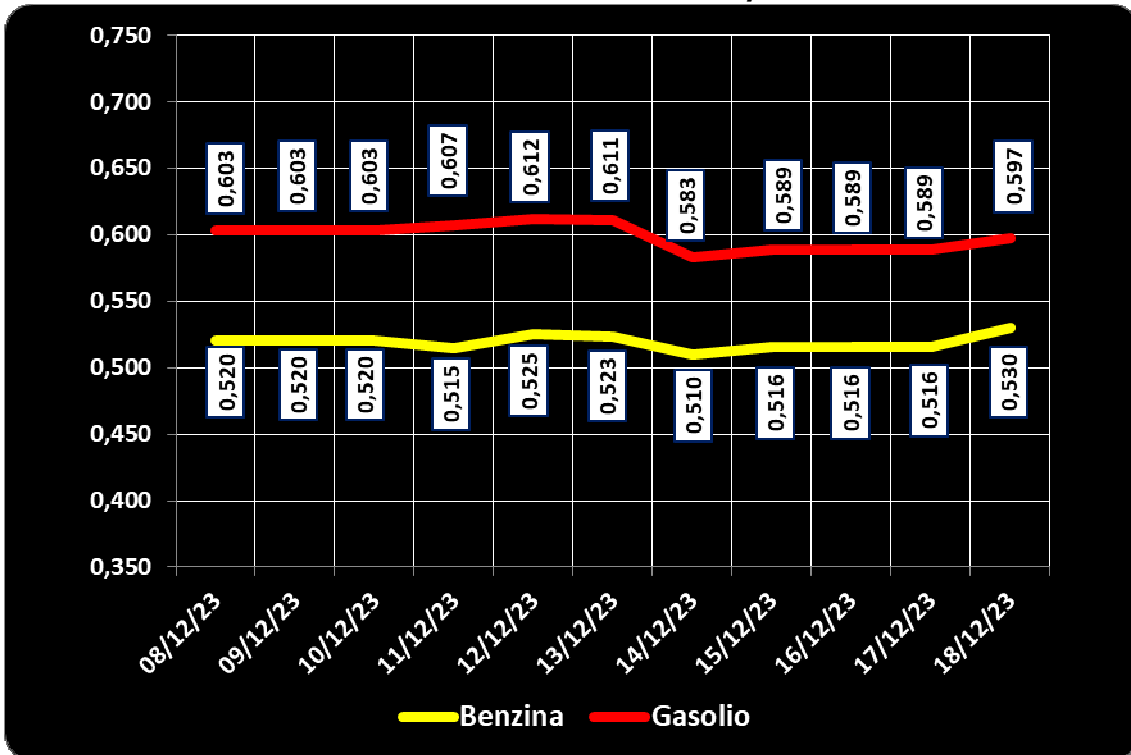
COMPONENTI	BENZINA			GASOLIO		
	ITALIA	MEDIA U.E.	DELTA	ITALIA	MEDIA U.E.	DELTA
PREZZO CONSUMO	1,780	1,592	+0,188	1,754	1,603	+0,151
IMPOSTE	1,049	0,836	+0,213	0,934	0,725	+0,209
PREZZO INDUSTRIALE	0,731	0,756	-0,025	0,820	0,878	-0,058

Meteo carburanti: il prezzo che fa – N. 40/2023 – 15.12.2023
FIGISC ANISA CONFCOMMERCIO

08.12.2023 – 18.12.2023 – DOLLARI/BARILE ED EURO/BARILE



QUOTAZIONE CIF MEDITERRANEO BENZINA E GASOLIO
08.12.2023 – 18.12.2023 - €/LITRO





BEARZI, FIGISC: NEI PROSSIMI QUATTRO GIORNI PREZZI STABILI [-0,5/+0,5 €/LT.]. SUI CARBURANTI IN ITALIA PESANO IMPOSTE PER IL 57,5 % SULLA BENZINA E 52,0 % SUL GASOLIO NONCHÈ SUPERIORI ALLA MEDIA COMUNITARIA DI +21,1 EUROCENT/LITRO

Bruno BEARZI, Presidente Nazionale della FIGISC CONFCOMMERCIO per i prossimi giorni sottolinea che IL MERCATO PERMANE CONTRASSEGNA TO DA INCERTEZZA CON SEGNALI CONTRADDITTORI CHE SPINGONO I PREZZI IN ALTO SULLA SCIA DEI FUTURI RIBASSI DEI TASSI DI INTERESSE, MA IN UNA PROSPETTIVA DI STAGNAZIONE O CALO DELLA DOMANDA NEL 2024.

SUL MERCATO DEI FUTURES IL BRENT MARCA QUOTAZIONI SU CIRCA 76-78 DOLLARI/BARILE PER GLI ATTUALI CONTRATTI FINO A FEBBRAIO, IL GASOLIO SUL MERCATO EUROPEO REGISTRA, PER CONTRATTI ATTUALI FINO AD APRILE, QUOTAZIONI SU 750-775 DOLLARI/TONNELLATA.

LA PREVISIONE SULL'ANDAMENTO NEI PROSSIMI QUATTRO GIORNI, SUGGERISCE – SOLO SE DOVESSE RIMANERE FERMO IL LIVELLO DEI PREZZI INTERNAZIONALI DI IERI - UNA ASPETTATIVA SUI PREZZI TENDENZIALMENTE STABILI, IN MEDIA DEI PRODOTTI, DI -0,5/+0,5 CENT LITRO.

Nell'arco della settimana, dal giovedì precedente 07/12 ad ieri, il **GREGGIO** di riferimento **BRENT È AUMENTATO con una variazione di +1,41 euro/barile**, ossia da 68,75 a euro/barile 70,16, con media settimanale di 69,28, con un tasso valutario medio di **CAMBIO EURO/DOLLARO UN PO' DEPREZZATO** [con media settimanale pari a 1,0800 dollari per un euro contro 1,0837, media della settimana prima]; la **QUOTAZIONE CIF** di riferimento **MEDITERRANEO** dei **PRODOTTI LAVORATI** è **SCESA di -1,0 cent/litro per il gasolio** [da euro/litro 0,607 a 0,597 con 0,597 di media settimanale] ed è **SALITA IN MAGGIOR MISURA, ossia di +1,5 cent/litro, per la benzina** [ossia da euro/litro 0,515 a euro/litro 0,530, con 0,519 di media settimanale], e, **CON IVA, LE VARIAZIONI DEI PRODOTTI SONO, quindi, RISPETTIVAMENTE, DI -1,2 E DI +1,8 CENT/LITRO.**

Rispetto alla dinamica dei prodotti sulla piazza internazionale del Mediterraneo, i **PREZZI PRATICATI ALLA POMPA IN MEDIA TRA "SELF" E "SERVITO" IN ITALIA** da giovedì 7 dicembre **SONO VARIATI di -1,6 cent/litro per la benzina e di -2,2 cent/litro per il gasolio** ed in **media ponderale** (in base al *mix* dei consumi) **tra i due prodotti la variazione è così pari a -2,0 cent/litro**; per la **modalità "self"**, la variazione per la benzina è stata **pari a -1,6 cent/litro e pari a -2,3 cent/litro per il gasolio** (ossia **in media tra i consumi dei prodotti pari cioè a -2,1**), e per la **modalità "servito"**, la variazione è **pari a -1,6 cent/litro per la benzina ed a -2,2 per il gasolio** (**in media cioè tra i consumi dei prodotti pari a -2,0**), mentre i **PREZZI CONSIGLIATI DELLE COMPAGNIE** – cosa diversa da quelli effettivamente praticati - hanno avuto, comprendendovi quindi in più anche la giornata odierna, VARIAZIONE pari a -1,2 cent/litro per la ben-

zina e a -2,3 cent/litro per il gasolio [in media tra i consumi dei prodotti pari a -1,9].

Lo scorso venerdì 08/12/2023, per la festività non è stato elaborato il Meteo carburanti, per cui non si sono formulate previsioni.

Nei primi quattro giorni dopo giovedì 07.12.2023, i prezzi sono variati di -1,1 cent/litro per la benzina e di -1,1 cent/litro per il gasolio ed in media ponderale (in base al *mix* dei consumi) tra i due prodotti la variazione è così pari a -1,1 cent/litro; per la modalità "self", la variazione per la benzina è stata pari a -1,1 cent/litro e pari a -1,2 cent/litro per il gasolio (ossia in media tra i consumi dei prodotti pari a -1,2), e per la modalità "servito", la variazione è pari a -1,1 cent/litro per la benzina ed a -1,2 per il gasolio (in media cioè tra i consumi dei prodotti pari a -1,2), mentre i **PREZZI CONSIGLIATI DELLE COMPAGNIE** – cosa diversa da/anticipatrice di quelli effettivamente praticati – hanno avuto, comprendendovi quindi in più anche la giornata quinta, **VARIAZIONE pari a -0,8 cent/litro per la benzina e a -1,0 cent/litro per il gasolio [in media tra i consumi dei prodotti pari quindi a -0,9].**

Nella settimana, i prodotti in rete sono stati venduti a prezzi di vendita mediamente più sostenuti nell'ordine di circa cent/litro 31,3 in modalità "servito" e di circa 13,4 in modalità "self" per la benzina e di circa cent/litro 32,1 in modalità "servito" e di circa 14,2 in modalità "self" per il gasolio, rispetto ai prezzi di cessione in extra rete riservati agli operatori indipendenti [le "pompe bianche" e la grande distribuzione].

In un mese esatto [ovverossia dal giorno 15 dicembre 2023], le quotazioni internazionali del greggio sono variate di -6,4 cent/litro, mentre quelle dei prodotti finiti sono variate per la benzina di -6,7 cent/litro e di -8,9 cent/litro per il gasolio [tutti i valori sono con IVA], mentre i prezzi nazionali alla pompa sono variati di -5,6 cent/litro per la benzina e di -7,1 cent/litro per il gasolio.

Pertanto, vi sono ad oggi presupposti per una aspettativa di **PREZZI, NELLA MEDIA DEI DUE PRODOTTI, IN RELATIVA STABILITÀ, CON UNA VARIAZIONE ENTRO -0,5 CENT/LITRO IN MENO OD IN PIÙ, PER I PROSSIMI QUATTRO GIORNI.**

Le previsioni non possono andare oltre il termine ravvicinato di 4 giorni in considerazione delle variabili di mercato (greggio, cambio, ecc.).

Al monitoraggio – effettuato in collaborazione con **ASSOPETROLI-ASSOENERGIA** – dei prezzi pubblicati dalla Commissione Europea risulta che **nella rilevazione del 11 dicembre 2023 lo "stacco Italia delle imposte sui carburanti" [quante imposte si pagano IN PIÙ OD IN MENO in Italia rispetto alla media dei ventisette Paesi U.E.] è pari a +21,3 cent/litro per la benzina e +20,9 per il gasolio [in media ponderale tra i prodotti +21,1], rispetto alla media dei Paesi dell'area monetaria euro è pari a +17,2 cent/litro per la benzina e +18,2 per il gasolio [in media ponderale tra i prodotti +17,8], nella situazione successiva al ripristino dell'accisa "piena".**

Le imposte, nella settimana dall'8 dicembre al 14 dicembre 2023, hanno inciso sul prezzo finale della benzina per il 57,50 % e per il 51,99 % su quello del gasolio.

LA RILEVAZIONE COMUNITARIA DEI PREZZI DI DATA 11.12.2023 EVIDENZIA CHE LA BENZINA NAZIONALE HA IL SETTIMO ED IL GASOLIO IL QUARTO PREZZO PIÙ ELEVATO DELLA INTERA UNIONE EUROPEA (erano rispettivamente al settimo ed al quarto anche nella rilevazione del 04.12.2023).

*Per quanto attiene ai prezzi praticati in autostrada, Massimo TERZI, il Presidente Nazionale ANISA CONFCOMMERCIO, l'organizzazione che raggruppa i gestori delle aree di servizio della rete autostradale sottolinea che «nella settimana dal 6 dicembre al 12 dicembre 2023 i prezzi lungo la rete viaria gerarchica più rilevante per il Paese sono stati mediamente superiori [su una valutazione ponderale sia del *mix* dei prodotti che di quello delle modalità di servizio] di 11,6 cent/litro [da*

Meteo carburanti: il prezzo che fa – N. 40/2023 – 15.12.2023
FIGISC ANISA CONFCOMMERCIO

un minimo di 9,3 per la modalità "self" (9,1 per la benzina e 9,3 per il gasolio) ad un massimo di 18,5 per la modalità "servito" (17,9 per la benzina e 18,6 per il gasolio)] alla media di quelli praticati sulla rete "colorata" e di 14,7 cent/litro [da un minimo di 9,1 per la modalità "self" (8,3 per la benzina e 9,3 per il gasolio) ad un massimo di 31,4 per la modalità "servito" (30,0 per la benzina e 31,7 per il gasolio)] rispetto alla rete *no-logo*, con una variazione rispetto alla settimana dal 29 novembre al 5 dicembre 2023 di +0,5 cent/litro (11,6 contro 11,1) rispetto alla rete "colorata" e di -0,1 cent/litro (14,6 contro 14,7) rispetto alla rete *no-logo*; per quanto attiene agli altri prodotti, sempre nella settimana dal 6 dicembre al 12 dicembre 2023, il prezzo del gpl in autostrada è più elevato di cent/litro 12,0 (ossia 16,5 % in più) rispetto alla media della rete "colorata" e di 13,8 cent/litro (19,5 % in più) rispetto ai *no-logo* (verso rispettivamente +12,1 e +13,8 cent/litro nella settimana precedente dal 29 novembre al 5 dicembre 2023); quello del metano è più alto in misura pari a +7,9 (ossia 5,4 % in più) rispetto alla media della rete "colorata" e più alto di +8,9 cent/litro (ossia 6,1 % in più) rispetto ai *no-logo* (verso rispettivamente +6,9 e +7,2 cent/litro nella settimana precedente dal 29 novembre al 5 dicembre 2023); situazione determinata anzitutto dal fattore delle *royalty* a favore dei Concessionari che pesano sul prezzo finale, nonché dalle politiche commerciali delle compagnie (prezzi troppo elevati rispetto alla rete ordinaria stradale, elevato delta tra il prezzo in "servito" ed il prezzo in "self».

I DATI ANALITICI –

A. LE VARIAZIONI DEI FONDAMENTALI DI MERCATO NELLA SETTIMANA

I fondamentali del mercato internazionale sono determinati dalla quotazione in dollari od euro/barile del greggio di riferimento [Brent] – e quindi dal tasso di cambio euro/dollaro -, ma, soprattutto, dalla quotazione dei prodotti per autotrazione "finiti" [cioè raffinati], espressi sul mercato internazionale in modalità CIF, area Mediterraneo. Tali quotazioni, fissate in ogni giorno - *D day* - della settimana (sabato e domenica e grandi festività escluse per chiusura del mercato), hanno effetto dal secondo giorno dalla loro fissazione [*D day+2*, per cui la quotazione del lunedì influisce sul prezzo finale del mercoledì, del martedì sul giovedì, del mercoledì sul venerdì, il sabato e la domenica, del giovedì sul lunedì della settimana successiva, del venerdì sul martedì della settimana successiva].

Sulla settimana da sabato 9 dicembre 2023 a venerdì 15 dicembre 2023, pertanto, i fondamentali internazionali di mercato che influenzano il prezzo alla pompa sono quelli che vanno – in considerazione della pausa del *week end* - dal mercoledì 6 dicembre 2023 al mercoledì 13 dicembre 2023.

In questo intervallo, in presenza di un cambio euro/dollaro quasi stabile rispetto ai valori del mercoledì precedente [1,0787 vs/ 1,0778] la quotazione del greggio di riferimento Brent è MARGINALMENTE DIMINUITA, con una variazione di -0,10 euro/barile [in dollari/barile -0,04, con quotazioni sui 74,26], attestandosi da un valore iniziale di mercoledì 06/12, pari a 68,94 euro/barile, al valore finale del 13/12, pari a euro/barile 68,84.

Tav. 1 - Variazioni dei fondamentali di mercato incidenti sul periodo 06/12/2023-13/12/2023 [dal mercoledì antecedente a quello successivo] -

Fondamentali mercato	Unità misura	MER 06/12	MER 13/12	Variazioni
Greggio Brent	U\$/barile	74,30	74,26	-0,04 \$/barile
Cambio	€/U\$	1,0778	1,0787	+0,0009 U\$/€
Greggio Brent	€/barile	68,94	68,84	-0,10 €/barile

Meteo carburanti: il prezzo che fa – N. 40/2023 – 15.12.2023
FIGISC ANISA CONFCOMMERCIO

Rispetto al dato di mercoledì 13/12, giovedì 14/12, **la quotazione del greggio Brent è aumentata (+2,35) dollari/barile, attestandosi da 74,26 di mercoledì 13 a 76,61 dollari/barile, che ad un tasso di cambio molto apprezzato sulla data immediatamente antecedente, ossia di dollari 1,0919 in confronto a 1,0787 per un euro, fa registrare un incremento a 70,16 euro/barile (nel giorno precedente 68,84).**

Tav. 2 - Variazioni dei fondamentali di mercato incidenti sul periodo 07/12/2023-14/12/2023 [dal giovedì antecedente a quello successivo] -

Fondamentali mercato	Unità misura	GIO 07/12	GIO 14/12	Variazioni
Greggio Brent	U\$/barile	74,05	76,61	+2,56 \$/barile
Cambio	€/U\$	1,0771	1,0919	+0,0148 U\$/€
Greggio Brent	€/barile	68,75	70,16	+1,41 €/barile

Le movimentazioni delle quotazioni internazionali CIF Mediterraneo dei prodotti «finiti» registrano durante la settimana le seguenti variazioni dei prodotti: la benzina, infatti, dal mercoledì 06/12 al mercoledì 13/12 è diminuita con una variazione pari a -0,004 euro/litro [ovvero da 0,520 a 0,516 euro/litro] con una variazione, IVA inclusa, pari ad euro/litro -0,005, ed il gasolio presenta una variazione in diminuzione pari a -0,014 euro/litro [da 0,603 a 0,589 euro/litro] con una variazione finale, IVA inclusa, pari ad euro/litro -0,017.

Tav. 3 – Variazioni quotazioni internazionali prodotti finiti periodo 06/12/2023 – 13/12/2023 [dal mercoledì antecedente a quello successivo] -

	Quotazioni benzina	Quotazioni gasolio
Inizio rilevazione	0,520	0,603
Fine rilevazione	0,516	0,589
Differenza senza IVA	-0,004	-0,014
Differenza con IVA	-0,005	-0,017

Rispetto al dato di mercoledì 13/12, **nella giornata di giovedì 14/12 le quotazioni internazionali dei prodotti finiti sono variate di +1,0 cent/litro per il gasolio e di +1,7 cent/litro per la benzina.**

Il prezzo praticato – come media tra le due modalità «self» e «servito» - alla pompa in Italia da giovedì 07/12 a giovedì 14/12 è VARIATO per la benzina di -1,6 cent/litro e di -2,2 cent/litro per il gasolio.

I prezzi interni, rispetto alle variazioni internazionali dei prodotti finiti nella settimana corrente, con un saldo a giovedì 14 dicembre [tecnicamente tarato sulle quotazioni internazionali del mercoledì], risultano più bassi di -3,4 cent/litro per la benzina e più bassi di -1,0 per il gasolio [in media nel *mix* dei consumi tra i due prodotti, più bassi di -1,8]; le variazioni del mercato internazionale degli ultimi sette giorni (decremento di -1,2 cent/litro per il gasolio e incremento di +1,8 per la benzina non hanno avuto ancora riflesso pieno sui prezzi praticati alla pompa, mentre i margini industriali lordi sono aumentati (+1,4 cent/litro).

Meteo carburanti: il prezzo che fa – N. 40/2023 – 15.12.2023
FIGISC ANISA CONFCOMMERCIO

Tav. 4 – Variazioni quotazioni internazionali prodotti finiti e prezzi al pubblico periodo 07/12/2023-14/12/2023 [dal giovedì antecedente a quello successivo]-

	Quotazioni benzina	Quotazioni gasolio	Prezzo benzina	Prezzo gasolio
Inizio rilevazione	0,515	0,607	1,855	1,829
Fine rilevazione	0,530	0,597	1,839	1,807
Differenza senza IVA	+0,015	-0,010		
Differenza con IVA	+0,018	-0,012	-0,016	-0,022
Saldo prezzi Italia/internaz.li			-0,034	-0,010

Le **variazioni intervenute nell'arco di un MESE INTERO [ossia dal 15/11/2023] sia nei fondamentali di mercato** [cambio euro/dollaro, quotazione greggio Brent in dollari/barile ed euro/barile, quotazione benzina e gasolio CIF sulla piazza Mediterraneo in euro/litro (ivato)] **sia per il prezzo medio nazionale della benzina e del gasolio**, prezzo ponderato tra le modalità di servizio "self" e "servito" in base al numero degli impianti che hanno comunicato il relativo prezzo all'Osservatorio Prezzi Carburanti del MISE [ovviamente ivato], sono le seguenti:

Tav. 5.a – Variazioni fondamentali di mercato e prezzi medi al consumo – 15/11/2023 – 15/12/2023

	15/11/23	15/12/23	Var. ±
Cambio euro/dollaro	1,0724	1,0919	+0,0195
Greggio Brent dollari/barile	84,20	76,61	-7,59
Greggio Brent euro/barile	78,52	70,16	-8,36
Benzina CIF Mediterraneo euro/litro ivato	0,714	0,647	-0,067
Gasolio CIF Mediterraneo euro/litro ivato	0,817	0,728	-0,089
Prezzo medio Italia benzina euro/litro (ivato)	1,895	1,839	-0,056
Prezzo medio Italia gasolio euro/litro (ivato)	1,878	1,807	-0,071

Le **variazioni degli stessi elementi di cui appena più sopra intervenute nell'arco di un ANNO INTERO [ossia dal 15/12/2022]** sono, invece, le seguenti:

Tav. 5.b – Variazioni fondamentali di mercato e prezzi medi al consumo – 15/12/2022–15/12/2023

	15/12/22	15/12/23	Var. ±
Cambio euro/dollaro	1,0649	1,0919	+0,0270
Greggio Brent dollari/barile	83,33	76,61	-6,72
Greggio Brent euro/barile	78,25	70,16	-8,09
Benzina CIF Mediterraneo euro/litro ivato	0,662	0,647	-0,015
Gasolio CIF Mediterraneo euro/litro ivato	0,915	0,728	-0,187
Prezzo medio Italia benzina euro/litro (ivato)	1,741	1,839	+0,098
Prezzo medio Italia gasolio euro/litro (ivato)	1,807	1,807	=0,000

Le variazioni giornaliere medie del prezzo di benzina e gasolio, **NELLA SETTIMANA dal 08/12/2023 al 15/12/2023**, quali rispettivamente riscontrate: a) dai listini delle compagnie petrolifere; b) dai prezzi praticati effettivamente dagli impianti che hanno segnalato il prezzo all'Osservatorio Prezzi Carburanti del MISE, calcolati quale media ponderata per numero di impianti tra modalità "self" e "servito"; c) dai prezzi praticati medi in modalità "self"; d) dai prezzi praticati medi in modalità "servito", sono riportate nelle seguenti due tabelle:

Meteo carburanti: il prezzo che fa – N. 40/2023 – 15.12.2023
FIGISC ANISA CONFCOMMERCIO

Tav. 6.a – Variazioni prezzi BENZINA periodo 08/12/2023 – 15/12/2023

Data	Listino medio	Praticato media self-servito	Praticato media self	Praticato media servito
08/12/23		-0,004	-0,005	-0,005
09/12/23	=0,000	-0,001	-0,001	-0,001
10/12/23	=0,000	-0,002	-0,001	-0,001
11/12/23	=0,000	=0,000	=0,000	-0,001
12/12/23	=0,000	-0,004	-0,004	-0,003
PRIMI 4 GG.		-0,011	-0,011	-0,011
13/12/23	-0,008	-0,002	-0,002	-0,003
14/12/23	-0,001	-0,003	-0,003	-0,002
15/12/23	-0,003			
TOTALE	-0,012	-0,016	-0,016	-0,016

Tav. 6.b – Variazioni prezzi GASOLIO periodo 08/12/2023 – 15/12/2023

Data	Listino Medio	Praticato media self-servito	Praticato media self	Praticato media servito
08/12/23		-0,005	-0,006	-0,005
09/12/23	=0,000	-0,001	-0,001	-0,001
10/12/23	=0,000	-0,001	-0,001	-0,002
11/12/23	=0,000	-0,001	-0,001	=0,000
12/12/23	=0,000	-0,003	-0,003	-0,004
PRIMI 4 GG.		-0,011	-0,012	-0,012
13/12/23	-0,010	-0,005	-0,005	-0,005
14/12/23	-0,007	-0,006	-0,006	-0,005
15/12/23	-0,006			
TOTALE	-0,023	-0,023	-0,023	-0,022

Le variazioni intervenute nella settimana dall'8 dicembre al 14 dicembre rispetto a quella dall'1 dicembre al 7 dicembre dei prezzi medi di extra rete nelle tre macroaree del Paese e nella media nazionale sono state le seguenti:

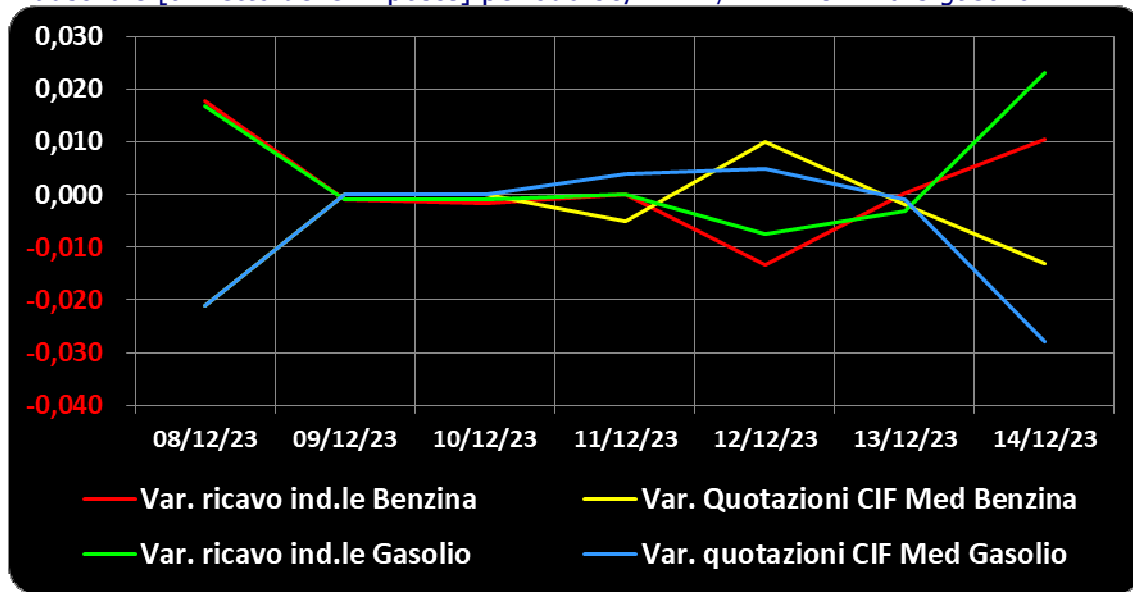
Tav. 7 – Variazioni prezzi extrarete benzina e gasolio – Medie settimane a confronto

Euro/litro	01.12/07.12	08.12/14.12	Var. ±
Benzina Nord	1,657	1,634	-0,023
Benzina Centro	1,663	1,639	-0,024
Benzina Sud ed Isole	1,687	1,659	-0,028
Benzina media Italia	1,669	1,644	-0,025
Gasolio Nord	1,621	1,597	-0,024
Gasolio Centro	1,625	1,601	-0,024
Gasolio Sud ed Isole	1,651	1,626	-0,025
Gasolio media Italia	1,632	1,608	-0,024

Le variazioni giornaliere del ricavo industriale [prezzo al pubblico al netto delle imposte] nel corso della settimana 8 dicembre – 14 dicembre 2023 sono state **coerenti parzialmente** [tra -1,5 e +2,5 cent/litro] **sulle dinamiche delle variazioni giornaliere del prezzo internazionale dei prodotti**, che sono oscillate tra -3,0 e +1,0 cent litro, come evidenziato dal grafico.

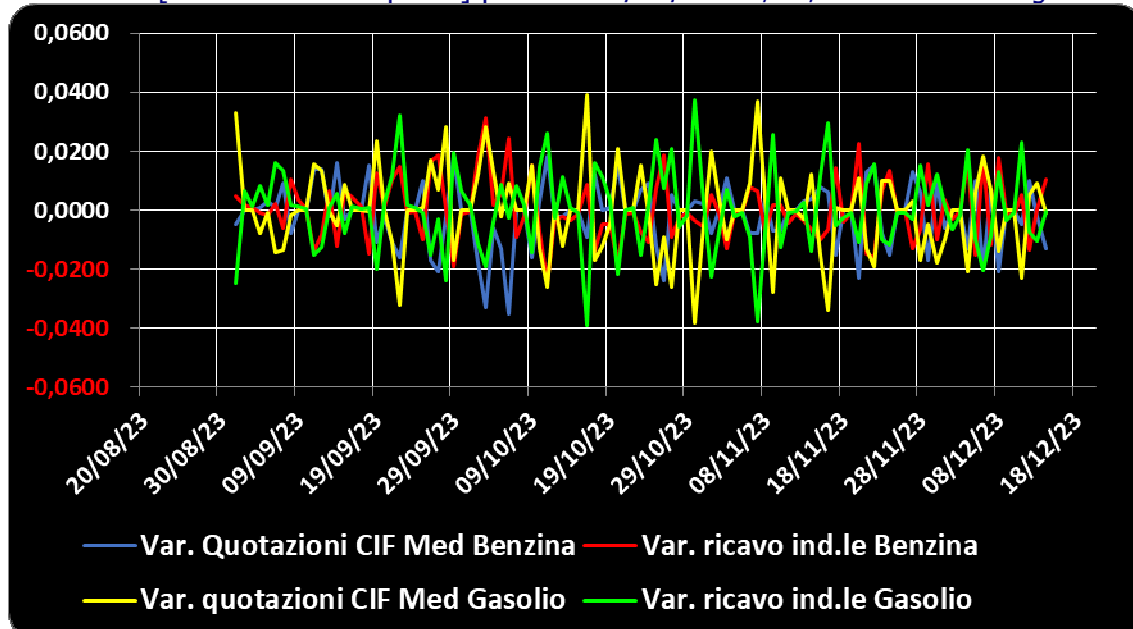
Meteo carburanti: il prezzo che fa – N. 40/2023 – 15.12.2023
FIGISC ANISA CONFCOMMERCIO

Grafico 1a – Variazioni delle quotazioni internazionali dei prodotti finiti e del ricavo industriale [al netto delle imposte] periodo 08/12-14/12 – Benzina e gasolio



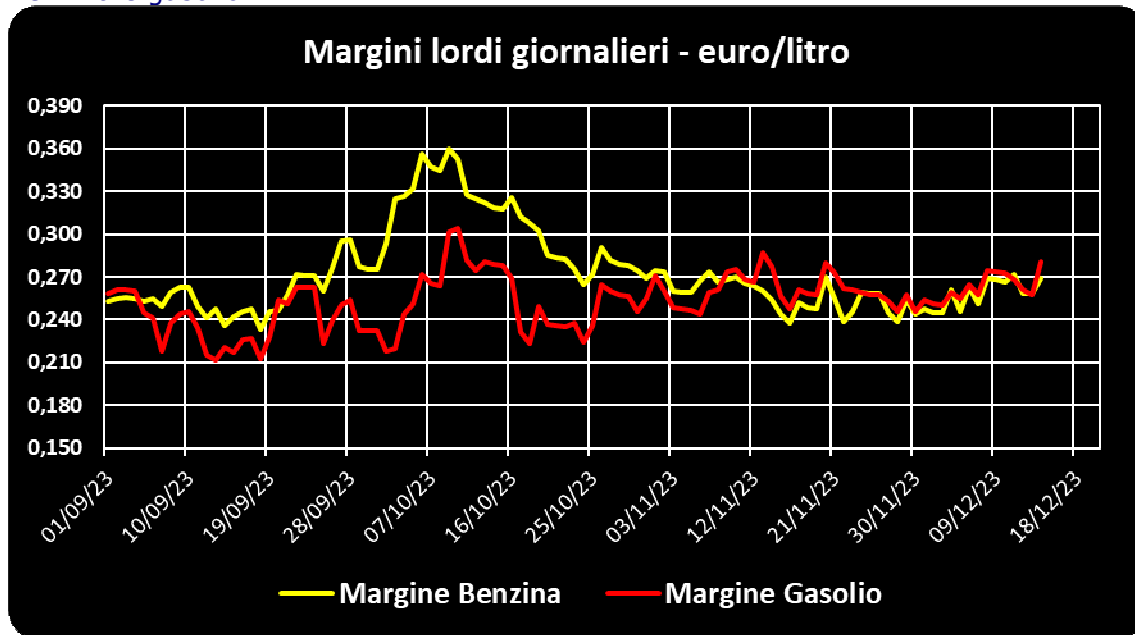
Anche su un arco temporale più ampio [calcolato su **quindici settimane consecutive dall'1 settembre 2023 al 14 dicembre 2023**] le **variazioni giornaliere del ricavo industriale** [prezzo al pubblico al netto delle imposte] **sono state coerenti** [tra -4,0 e +4,0 cent/litro ed **in proporzione inversa**], **rispetto alle dinamiche delle variazioni giornaliere del prezzo internazionale dei prodotti**, le quali sono oscillate tra -4,0 e +4,0 cent/litro, come evidenziato dal grafico.

Grafico 1b – Variazioni delle quotazioni internazionali dei prodotti finiti e del ricavo industriale [al netto delle imposte] periodo 01/09/23-14/12/23 – Benzina e gasolio



Sempre sullo stesso arco temporale [calcolato su **quindici settimane consecutive dall'1 settembre 2023 al 14 dicembre 2023**] il **marginale (ricavo industriale lordo)** [prezzo al pubblico al netto delle imposte e delle quotazioni internazionali dei prodotti finiti] in euro/litro è evidenziato dal seguente grafico.

Grafico 1c – Ricavo industriale lordo periodo 01/09/22-14/12/23 [euro/litro] – Benzina e gasolio



B. TRA DIVERSI PREZZI, QUALI PREZZI

A partire dal presente numero del «Meteo Carburante» - al di là del prezzo in modalità «ufficiale» medio settimanale nazionale solamente in modalità «self» riferito alla settimana antecedente dal lunedì alla domenica è rilevato ogni lunedì dal Ministero dello sviluppo economico con la metodologia di cui al Decreto Ministeriale 23.11.2012, e pubblicato sul sito <http://dgerm.sviluppoeconomico.it.gov>, e contribuisce alla rilevazione dei prezzi che la Commissione Europea effettua ogni settimana [sul sito http://ec.europa.eu/energy/observatory/oil/bulletin_en.htm] per tutti i ventisette Paesi Membri dell'Unione Europea - **gli unici prezzi che vengono riportati per il confronto con la settimana antecedente sono quelli effettivamente praticati nella media nazionale derivante dalle comunicazioni di variazioni effettuate dagli impianti presso l'Osservatorio Prezzi Carburanti del Ministero dello sviluppo economico.**

Il dato dei prezzi è stato rilevato nella media del periodo settimanale rendicontato nel «Meteo Carburante» **distintamente sia per benzina e gasolio, che per modalità di servizio «servito» e «self» e, infine, anche suddiviso per:**

- 1) la totalità della rete;
- 2) la media della rete «colorata» [impianti delle *major* petrolifere nazionali];
- 3) la media della rete dei «no-logo».

La differenza tra i prezzi della rete «colorata» e quelli della rete «no-logo» nella settimana dall'8 dicembre al 14 dicembre 2023 è stata per la benzina a modalità «self» pari a -0,009 ed a modalità «servito» pari a +0,121 euro/litro, per il gasolio è stata in modalità «self» pari a -0,002 ed in modalità «servito» pari a +0,129 euro/litro.

La differenza di prezzo tra la modalità «servito» e la modalità «self» è stata, mediamente tra i marchi ed i prodotti, nella stessa settimana pari a +0,179 euro/litro nella rete «colorata» e pari a +0,049 euro/litro nella rete «no-logo», in linea con la scorsa settimana.

Meteo carburanti: il prezzo che fa – N. 40/2023 – 15.12.2023
FIGISC ANISA CONFCOMMERCIO

Tav. 8 – Prezzi MEDI SETTIMANALI di riferimento impianti serviti, prezzo medio Italia «self» e «servito» tutta la rete, rete «colorata» e «no-logo» e variazione sulla settimana precedente

	Benzina	Gasolio	Variaz. benzina	Variaz. gasolio
Prezzo «self» tutta la rete	1,781	1,753	-0,018	-0,022
Prezzo «servito» tutta la rete	1,937	1,909	-0,018	-0,021
Prezzo «self» rete «colorata»	1,779	1,753	-0,020	-0,022
Prezzo «servito» rete «colorata»	1,958	1,932	-0,020	-0,022
Prezzo «self» rete «no-logo»	1,788	1,755	-0,014	-0,017
Prezzo «servito» rete «no-logo»	1,837	1,803	-0,014	-0,016

C. LA COMPOSIZIONE MEDIA DEL PREZZO DEL PERIODO

La composizione del prezzo – determinato come **media settimanale del prezzo medio nazionale ponderale tra modalità «self» e modalità «servito»** [ossia **il prezzo di ciascuna modalità di servizio PER il numero degli impianti che ne hanno comunicato la variazione DIVISO il numero totale degli impianti che hanno comunicato dette variazioni** – è il risultato di tre componenti sostanziali: l'imposizione fiscale, il prezzo del carburante vero e proprio, i costi ed i margini di retribuzione del sistema distributivo [ricavo industriale].

Il prezzo del carburante vero e proprio è dato dalla **quotazione CIF internazionale [area Mediterraneo] dei prodotti raffinati**, che è il fattore del prezzo finale concretamente influenzato dal mercato internazionale e dal tasso di cambio euro/dollaro: nel periodo dall'8 dicembre al 14 dicembre 2023 il suo peso specifico sul prezzo finale alla pompa è stato pari al **28,13 %** per la benzina ed al **33,17 %** per il gasolio.

Il **ricavo industriale** è costituito dai costi e dai margini del sistema distributivo [ammortamenti degli investimenti per gli impianti di distribuzione, costo delle quote biocarburanti, manutenzioni, trasporti, logistica, *royalties* e fitti passivi, campagne promozionali, margine del gestore dell'impianto, ecc. ecc., risultati lordi di gestione]: nel periodo dall'8 dicembre al 14 dicembre 2023 la sua quota sul prezzo finale è stata del **14,37 %** per la benzina e del **14,84 %** per il gasolio.

Infine, l'onere fiscale complessivo [accisa più imposta IVA 22 %] nel periodo nel periodo dall'8 dicembre al 14 dicembre 2023 ha gravato sul prezzo finale della benzina in misura pari al **57,50 %** ed al **51,99 %** per il gasolio.

Tav. 9 – Composizione media del prezzo di benzina e gasolio – Prezzi medi ponderati tra modalità «self» e «servito» [euro/litro] - periodo 08/12/2023-14/12/2023 -

Composizione media prezzo	Benzina	%	Gasolio	%
Prezzo alla pompa	1,845	100,00%	1,818	100,00%
IVA 22 %	0,333	18,03%	0,328	18,03%
Accisa (media ponderata per giorni)	0,728	39,47%	0,617	33,96%
Totale imposte	1,061	57,50%	0,945	51,99%
Quotazione internazionale prodotto finito	0,519	28,13%	0,603	33,17%
Ricavo industriale	0,265	14,37%	0,270	14,84%
Prezzo industriale	0,784	42,50%	0,873	48,01%

D. PREZZI SETTIMANALI NELL'UNIONE EUROPEA

La rilevazione effettuata ogni lunedì dal Ministero dello sviluppo economico contribuisce alla rilevazione dei prezzi che la Commissione Europea effettua ogni settimana in tutti i ventisette Paesi Membri dell'Unione Europea. **L'ULTIMA RILEVAZIONE UTILE È QUELLA DELL'11.12.2023.**

Nel confronto con i prezzi comunitari dell'11.12.2023 con la benzina a **1,780** euro/litro, l'Italia si colloca in **settima posizione** preceduta, in ordine di grandezza, da Olanda, Danimarca, Grecia, Finlandia, Francia e Germania, con **media aritmetica dei 27 Paesi pari a 1,592 euro/litro e media aritmetica dei Paesi di Eurozona uguale a 1,624 euro/litro**; con il gasolio a euro/litro **1,754**, l'Italia si colloca in **quarta posizione**, in una classifica di prezzi decrescenti [dal più caro al meno caro], preceduta, in ordine di grandezza, da Svezia, Finlandia e Belgio, con una **media aritmetica dei 27 Paesi uguale a euro/litro 1,603 e media aritmetica per i Paesi di Eurozona uguale a 1,612 euro/litro.**

Rispetto all'ultima rilevazione utile antecedente, che risale al 04.12.2023 **il prezzo al consumo della benzina in Italia è calato di un -0,94 % contro la media ponderata dei 19 Paesi dell'area euro di -1,15 % e quello del gasolio è sceso di un -1,11 % contro una media ponderata dei 19 Paesi dell'area euro pari a -1,49 %, il prezzo industriale è sceso in Italia per la benzina di un -1,87 % contro una media ponderata dei 19 Paesi dell'area euro equivalente a -2,11 %, e quello del gasolio è calato in Italia del -1,93 % contro una media ponderata pari al -2,35 % dei 19 Paesi dell'area euro.**

Rispetto all'ultima precedente rilevazione del 04.12.2023 – ultima utile antecedente comparata -, **la classifica rimane stabile sia per la benzina [dal 7° al 7° posto] che per il gasolio [dal 4° al 4° posto].**

Tav. 10 – Primi dieci prezzi in ordine decrescente nella U.E. rilevazione 11.12.2023 – [euro/litro] e media aritmetica

BENZINA		€/LITRO	GASOLIO		€/LITRO
1	Olanda	1,909	1	Svezia	1,988
2	Danimarca	1,845	2	Finlandia	1,859
3	Grecia	1,828	3	Belgio	1,768
4	Finlandia	1,809	4	ITALIA	1,754
5	Francia	1,798	5	Francia	1,747
6	Germania	1,781	6	Olanda	1,738
7	ITALIA	1,780	7	Irlanda	1,734
8	Irlanda	1,733	8	Germania	1,706
9	Portogallo	1,642	9	Grecia	1,671
10	Estonia	1,626	10	Danimarca	1,663
MEDIA U.E. 27		1,592	MEDIA U.E. 27		1.603
MEDIA U.E. 19		1,624	MEDIA U.E. 19		1,612

Rispetto allo «**stacco con l'Europa**», cioè alla **differenza tra il prezzo industriale [ovvero il prezzo finale al netto delle imposte] italiano e quello dei Paesi dell'area monetaria euro**, la rilevazione dell'11 dicembre 2023, **basata su medie ponderali sui quantitativi di vendite, SECONDO LA RILEVAZIONE COMUNITARIA** evidenzia un **DECREMENTO DELLO STACCO NEGATIVO della benzina**, attestato ora al valore di euro/litro -0,034 [nella ultima rilevazione del 04.12.2023 era pari a -0,037], nonché un **DECREMENTO DELLO STACCO NEGA-**

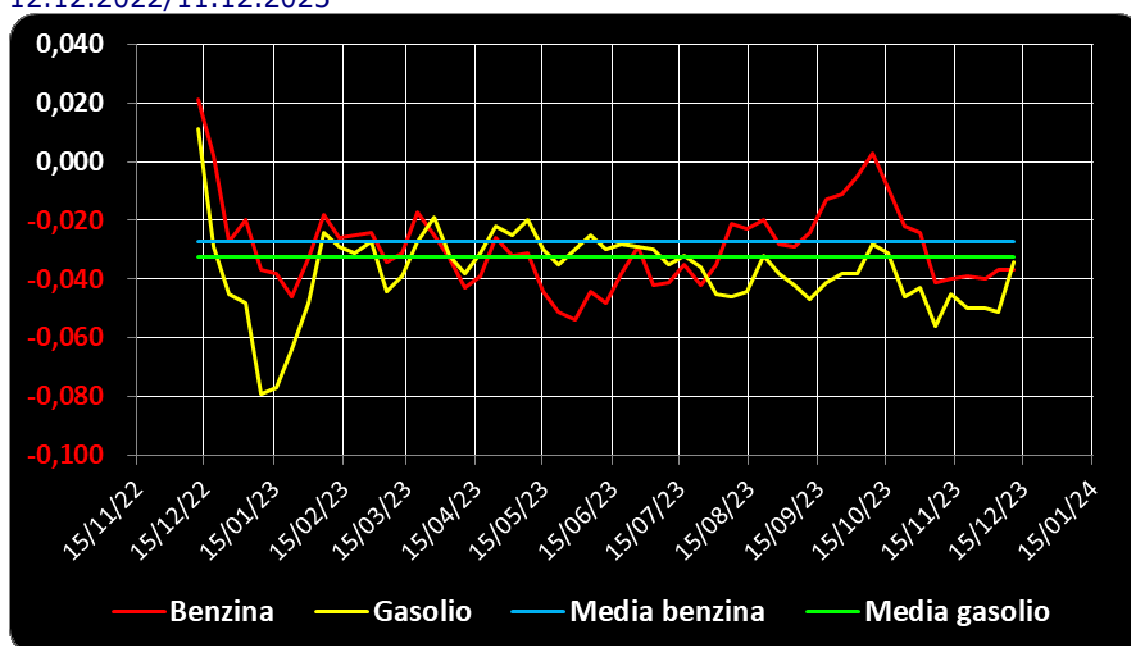
Meteo carburanti: il prezzo che fa – N. 40/2023 – 15.12.2023
FIGISC ANISA CONFCOMMERCIO

TIVO del gasolio, attestatosi a un valore di euro/litro -0,046 [nella data del 04.12.2023, rilevazione antecedente, era infatti pari a -0,051 euro/litro].

Diverse sono le risultanze derivanti, per contro, dalle medie aritmetiche basate non sull'apporto ponderato dei consumi ma sui prezzi unitari: nel confronto sui 27 Paesi dell'Unione per la benzina lo stacco è negativo per -0,025 euro/litro, e per il gasolio è negativo per -0,058 euro/litro, nel confronto sui 19 Paesi di Eurozona per la benzina lo stacco è negativo per -0,016 euro/litro, e per il gasolio è negativo per -0,040 euro/litro.

La media annuale dello stacco del prezzo industriale sulle medie ponderate in base ai consumi – per il periodo dal 12.12.2022 al 11.12.2023 -, corrisponde per la benzina a -0,027 euro/litro ed a -0,033 euro/litro per il gasolio.

Grafico 2 – Media su base annua stacco del prezzo industriale benzina e gasolio – 12.12.2022/11.12.2023



Per quanto attiene la **rilevanza delle imposte sui carburanti**, **l'Italia si colloca all'11.12.2023 al quarto posto per il prodotto benzina**, con 1,049 euro/litro su totali 1,780 di prezzo al pubblico (contro la media di 0,836 a 27 Paesi e di 0,877 a 19 Paesi), **nonchè al primo posto per il gasolio** [0,934 euro/litro su 1,754 di prezzo al consumo (contro la media di 0,725 a 27 Paesi e di 0,752 a 19 Paesi)].

Tav. 12 – Le imposte sui carburanti in ordine decrescente nella U.E. rilevazione 11.12.2023 [euro/litro]

N.	BENZINA	Imposte	Prezzo	N.	GASOLIO	Imposte	Prezzo
1	Olanda	1,128	1,909	1	ITALIA	0,934	1,754
2	Finlandia	1,073	1,809	2	Belgio	0,907	1,768
3	Grecia	1,069	1,828	3	Francia	0,900	1,747
4	ITALIA	1,049	1,780	4	Irlanda	0,871	1,734
5	Germania	1,007	1,781	5	Finlandia	0,870	1,859
6	Danimarca	1,005	1,845	6	Olanda	0,826	1,738
7	Francia	0,991	1,798	7	Germania	0,817	1,706

Meteo carburanti: il prezzo che fa – N. 40/2023 – 15.12.2023
FIGISC ANISA CONFCOMMERCIO

N.	BENZINA	Imposte	Prezzo	N.	GASOLIO	Imposte	Prezzo
8	Irlanda	0,950	1,733	8	Danimarca	0,776	1,663
9	Portogallo	0,885	1,642	9	Svezia	0,758	1,988
10	Svezia	0,883	1,621	10	Austria	0,757	1,617
11	Belgio	0,882	1,622	(*) MEDIA UE 19		0,752	1,612
(*) MEDIA UE 19		0,877	1,624	11	Lettonia	0,749	1,605
12	Lettonia	0,839	1,605	12	Grecia	0,748	1,671
(*) MEDIA UE 27		0,836	1,592	13	Portogallo	0,737	1,576
13	Estonia	0,834	1,626	14	Slovenia	0,736	1,521
14	Austria	0,815	1,506	(*) MEDIA UE 27		0,725	1,603
15	Slovacchia	0,799	1,534	15	Croazia	0,703	1,600
16	Slovenia	0,794	1,471	16	Cechia	0,671	1,515
17	Cechia	0,788	1,501	17	Malta	0,657	1,210
18	Croazia	0,755	1,490	18	Slovacchia	0,654	1,539
19	Malta	0,754	1,340	19	Spagna	0,644	1,527
20	Spagna	0,743	1,558	20	Polonia	0,638	1,516
21	Lussemburgo	0,740	1,461	21	Lussemburgo	0,636	1,504
22	Lituania	0,719	1,457	22	Lituania	0,633	1,502
23	Polonia	0,670	1,480	23	Ungheria	0,631	1,561
24	Ungheria	0,644	1,503	24	Estonia	0,627	1,532
25	Cipro	0,592	1,393	25	Cipro	0,585	1,527
26	Bulgaria	0,589	1,358	26	Bulgaria	0,559	1,369
27	Romania	0,570	1,334	27	Romania	0,556	1,425

(*) media aritmetica

Nell'ambito del monitoraggio dello «**stacco Italia delle imposte**», avviato in collaborazione con ASSOPETROLI-ASSOENERGIA, l'ultima **RILEVAZIONE PREZZI** della Commissione Europea del **11.11.2023**, in conseguenza dell'aumento delle accise, evidenzia che sulla media aritmetica del prezzo al consumo dei 27 Paesi dell'Unione Europea, per la benzina, il prezzo italiano è più alto di +18,8 cent/litro, di cui -2,5 cent/litro dovuti ad un minore prezzo industriale e +21,3 alle maggiori imposte (pari al 113,3 % dell'intera differenza), mentre per il gasolio il prezzo al consumo è più alto di +15,1 cent/litro, di cui -5,8 sono dovuti al minore prezzo industriale e +20,9 alle maggiori imposte (pari al 138,4 % dell'intera differenza); sulla media aritmetica del prezzo al consumo dei 19 Paesi dell'Unione Europea in cui la valuta è l'euro, per la benzina, il prezzo italiano è più alto di +15,6 cent/litro, di cui -1,6 sono dovuti al minore prezzo industriale, e +17,2 alle maggiori imposte (pari al 110,3 % dell'intera differenza), mentre per il gasolio il prezzo al consumo è più alto di +14,2 cent/litro alla media del gruppo, di cui -4,0 cent/litro sono dovuti al minore prezzo industriale, e +18,2 cent/litro alla maggiore imposta (pari al 128,2 % dell'intera differenza).

Per i dati che costituiscono **LA MEDIA PROVVISORIA DEL MESE DI DICEMBRE**, sulla media aritmetica del prezzo al consumo dei 27 Paesi dell'Unione Europea, per la benzina, il prezzo italiano è più alto di +18,8 cent/litro, di cui -2,5 cent/litro dovuti ad un minore prezzo industriale e +21,3 alle maggiori imposte (pari al 113,3 % dell'intera differenza), mentre per il gasolio il prezzo al consumo è più alto di +14,7 cent/litro, di cui -6,0 sono dovuti al minore prezzo industriale e +20,7 alle maggiori imposte (pari al 140,8 % dell'intera differenza); sulla media aritmetica del prezzo al consumo dei 19 Paesi dell'Unione Europea in cui la valuta è l'euro, per la benzina, il prezzo italiano è più alto di +15,6 cent/litro, di cui -1,6 sono dovuti al

Meteo carburanti: il prezzo che fa – N. 40/2023 – 15.12.2023
FIGISC ANISA CONFCOMMERCIO

minore prezzo industriale, e +17,2 alle maggiori imposte (pari al 110,3 % dell'intera differenza), mentre per il gasolio il prezzo al consumo è più alto di +13,8 cent/litro alla media del gruppo, di cui -4,2 cent/litro sono dovuti al minore prezzo industriale, e +18,0 cent/litro alla maggiore imposta (pari al 130,4 % dell'intera differenza).

Per i dati che costituiscono **LA MEDIA PROVVISORIA DELL'ANNO 2023** si evidenzia, **in conseguenza dell'aumento delle accise**, che sulla media aritmetica del prezzo al consumo dei 27 Paesi dell'Unione Europea, per la benzina, il prezzo italiano è più alto di +22,0 cent/litro, di cui -1,0 cent/litro dovuti ad un minore prezzo industriale e +23,0 alle maggiori imposte (pari al 104,5 % dell'intera differenza), mentre per il gasolio il prezzo al consumo è più alto di +17,7 cent/litro, di cui -4,2 sono dovuti al minore prezzo industriale e +21,9 alle maggiori imposte (pari al 123,7 % dell'intera differenza); sulla media aritmetica del prezzo al consumo dei 19 Paesi dell'Unione Europea in cui la valuta è l'euro, per la benzina, il prezzo italiano è più alto di +18,4 cent/litro, di cui -0,6 sono dovuti al minore prezzo industriale, e +19,0 alle maggiori imposte (pari al 103,3 % dell'intera differenza), mentre per il gasolio il prezzo al consumo è più alto di +16,6 cent/litro alla media del gruppo, di cui -2,5 cent/litro sono dovuti al minore prezzo industriale, e +19,1 cent/litro alla maggiore imposta (pari al 115,1 % dell'intera differenza).

Tav. 13.a – Lo «STACCO» con l'Europa a 27 Paesi delle imposte, del prezzo industriale e del prezzo al pubblico di benzina e gasolio e relative percentuali [€/lt] [ultima rilevazione comparativa utile] – media aritmetica sui prezzi unitari

E.U. A 27 PAESI	BENZINA				GASOLIO			
	Media	Media	Italia	% stacco	Media	Italia	Stacco	% stacco
11.12.2023	U.E.	Italia	Stacco		U.E.	Italia	Stacco	
Prezzo ind.	0,756	0,731	-0,025	-13,3%	0,878	0,820	-0,058	-38,4%
Imposte	0,836	1,049	+0,213	113,3%	0,725	0,934	+0,209	138,4%
Prezzo finale	1,592	1,780	+0,188	100,0%	1,603	1,754	+0,151	100,0%
E.U. A 27 PAESI	BENZINA				GASOLIO			
	Media	Media	Italia	% stacco	Media	Italia	Stacco	% stacco
DICEMBRE	U.E.	Italia	Stacco		U.E.	Italia	Stacco	
Prezzo ind.	0,763	0,738	-0,025	-13,3%	0,888	0,828	-0,060	-40,8%
Imposte	0,838	1,051	+0,213	113,3%	0,728	0,935	+0,207	140,8%
Prezzo finale	1,601	1,789	+0,188	100,0%	1,616	1,763	+0,147	100,0%
E.U. A 27 PAESI	BENZINA				GASOLIO			
	Media	Media	Italia	% stacco	Media	Italia	Stacco	% stacco
MEDIA 2023	U.E.	Italia	Stacco		U.E.	Italia	Stacco	
Prezzo ind.	0,815	0,805	-0,010	-4,5%	0,898	0,856	-0,042	-23,7%
Imposte	0,835	1,065	+0,230	104,5%	0,722	0,941	+0,219	123,7%
Prezzo finale	1,650	1,870	+0,220	100,0%	1,620	1,797	+0,177	100,0%

Elaborazione **FIGISC-ANISA** in collaborazione con **ASSOPETROLI-ASSOENERGIA**

Meteo carburanti: il prezzo che fa – N. 40/2023 – 15.12.2023
FIGISC ANISA CONFCOMMERCIO

Tav. 13.b – Lo «STACCO» con l'Europa a 19 Paesi di area euro delle imposte, del prezzo industriale e del prezzo al pubblico di benzina e gasolio e relative percentuali – [€/lt] - [ultima rilevazione comparativa utile] – media aritmetica sui prezzi unitari

E.U. A 19 PAESI	BENZINA				GASOLIO			
Media	Media	Italia	Stacco	% stacco	Media	Italia	Stacco	%
11.12.2023	U.E.	Italia	Stacco	% stacco	U.E.	Italia	Stacco	stacco
Prezzo ind.	0,747	0,731	-0,016	-10,3%	0,860	0,820	-0,040	-28,2%
Imposte	0,877	1,049	+0,172	110,3%	0,752	0,934	+0,182	128,2%
Prezzo finale	1,624	1,780	+0,156	100,0%	1,612	1,754	+0,142	100,0%
E.U. A 19 PAESI	BENZINA				GASOLIO			
Media	Media	Italia	Stacco	% stacco	Media	Italia	Stacco	%
DICEMBRE	U.E.	Italia	Stacco	% stacco	U.E.	Italia	Stacco	stacco
Prezzo ind.	0,754	0,738	-0,016	-10,3%	0,870	0,828	-0,042	-30,4%
Imposte	0,879	1,051	+0,172	110,3%	0,755	0,935	+0,180	130,4%
Prezzo finale	1,633	1,789	+0,156	100,0%	1,625	1,763	+0,138	100,0%
E.U. A 19 PAESI	BENZINA				GASOLIO			
MEDIA	Media	Italia	Stacco	% stacco	Media	Italia	Stacco	%
2023	U.E.	Italia	Stacco	% stacco	U.E.	Italia	Stacco	stacco
Prezzo ind.	0,811	0,805	-0,006	-3,3%	0,881	0,856	-0,025	-15,1%
Imposte	0,875	1,065	+0,190	103,3%	0,750	0,941	+0,191	115,1%
Prezzo finale	1,686	1,870	+0,184	100,0%	1,631	1,797	+0,166	100,0%

Elaborazione **FIGISC-ANISA** in collaborazione con **ASSOPETROLI-ASSOENERGIA**