



METEO-CARBURANTI: IL PREZZO CHE FA – N. 41/23

Rapporto settimanale Figisc Anisa Confcommercio

Venerdì 22 DICEMBRE 2023
 a cura di FIGISC ANISA CONFCOMMERCIO



PREVISIONI PREZZO MEDIO ITALIA NEI PROSSIMI QUATTRO GIORNI:

→ PREZZI IN LIEVE AUMENTO (+0,5/+1,0 CENT/LITRO) ←

I NUMERI SIGNIFICATIVI DAL 15/12/2023 AL 22/12/2023

	GIO 14/12	GIO 21/12	Var. ±
Quotazione greggio Brent \$/bar.	76,61	79,39	+2,78
Cambio US\$/€	1,0919	1,0983	+0,0064
Quotazione greggio Brent €/bar.	70,16	72,28	+2,12
Quotazione Mediterraneo benzina €/lt. SIVA	0,530	0,536	+0,006
Quotazione Mediterraneo gasolio €/lt. SIVA	0,597	0,623	+0,026
Prezzo medio Italia benzina €/lt. [♦]	1,839	1,836	-0,003
Prezzo medio Italia gasolio €/lt. [♦]	1,807	1,798	-0,009

[♦] Prezzo medio tra modalità «self» e modalità «servito»

COMPOSIZIONE PREZZO MEDIO TRA SELF E SERVITO ITALIA MEDIA DAL 15/12/2023 AL 21/12/2023 - €/LITRO

COMPOSIZIONE	BENZINA	%	GASOLIO	%
PREZZO FINALE	1,835	100,00%	1,799	100,00%
di cui: imposte [accisa+IVA]	1,059	57,73%	0,941	52,35%
Quotazione prodotto Mediterraneo	0,528	28,75%	0,603	33,51%
Oneri e margini distribuzione	0,248	13,52%	0,255	14,14%

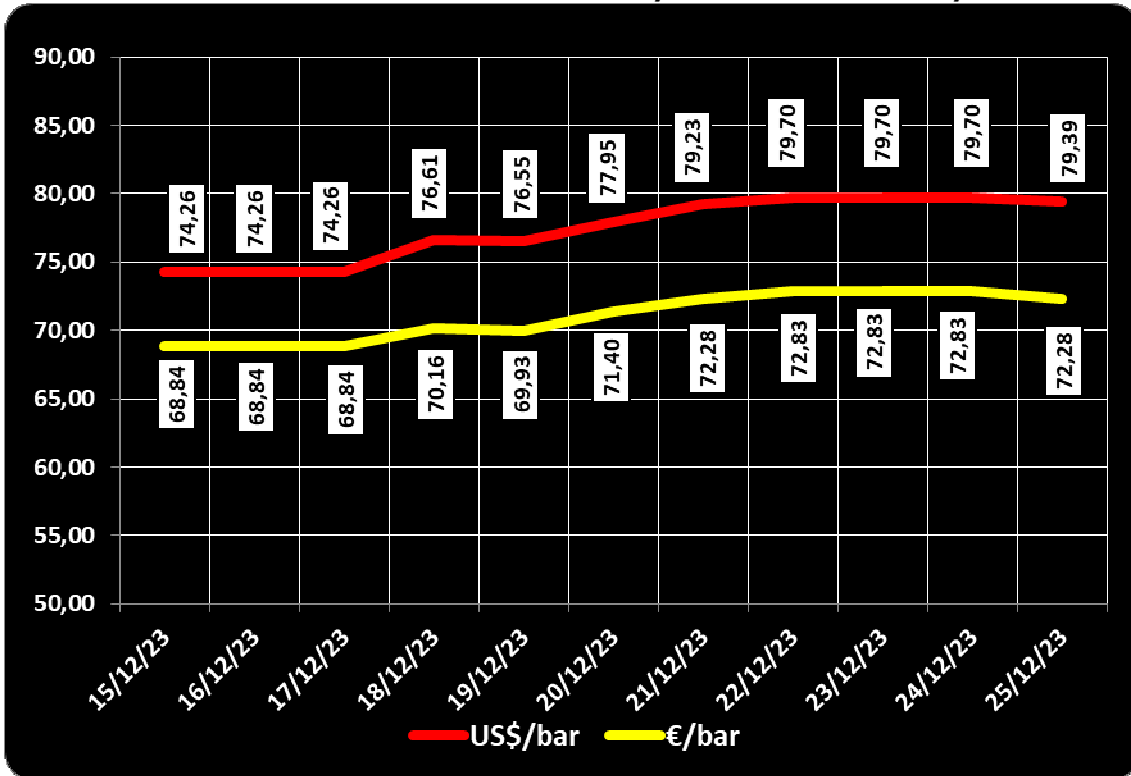
DIFFERENZE SU MEDIA ARITMETICA A 27 PAESI U.E. – 18/12/2023 €/LITRO

COMPONENTI	BENZINA			GASOLIO		
	ITALIA	MEDIA U.E.	DELTA	ITALIA	MEDIA U.E.	DELTA
PREZZO CONSUMO	1,766	1,577	+0,189	1,732	1,587	+0,145
IMPOSTE	1,047	0,833	+0,214	0,930	0,722	+0,208
PREZZO INDUSTRIALE	0,719	0,744	-0,025	0,802	0,865	-0,063

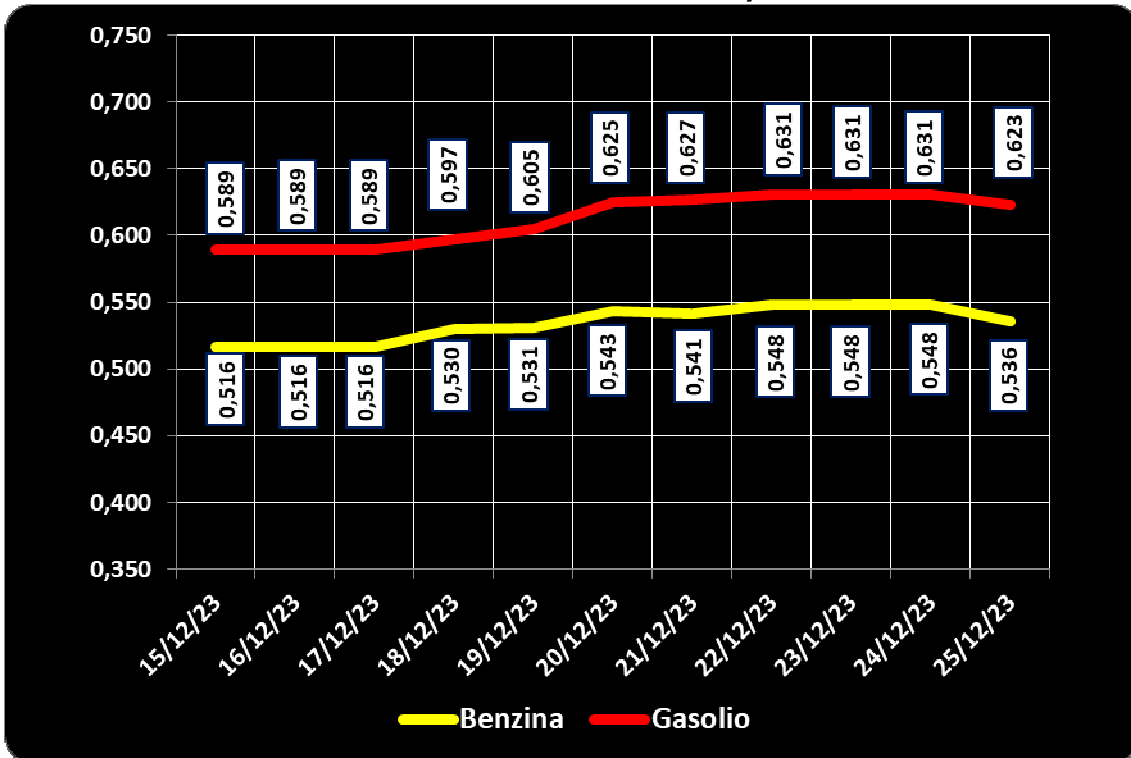
IL METEO-CARBURANTI RITORNA DOPO LE FESTIVITÀ

Meteo carburanti: il prezzo che fa – N. 41/2023 – 22.12.2023
FIGISC ANISA CONFCOMMERCIO

15.12.2023 – 25.12.2023 – DOLLARI/BARILE ED EURO/BARILE



QUOTAZIONE CIF MEDITERRANEO BENZINA E GASOLIO
15.12.2023 – 25.12.2023 - €/LITRO





BEARZI, FIGISC: NEI PROSSIMI 4 GIORNI PREZZI IN LIEVE AUMENTO [+0,5/+1,0 €/LT.]. SUI CARBURANTI IN ITALIA PESANO IMPOSTE PER IL 57,7 % SULLA BENZINA E 52,4 % SUL GASOLIO NONCHÈ SUPERIORI ALLA MEDIA COMUNITARIA DI +21,0 EUROCENT/LITRO

Bruno BEARZI, Presidente Nazionale della FIGISC CONFCOMMERCIO per i prossimi giorni sottolinea che IL MERCATO PERMANE CONTRASSEGNA TO DA INCERTEZZA IN DIPENDENZA DELLA CRISI TERRORISTICA DEL MAR ROSSO, CHE SPINGE I PREZZI IN ALTO CON UN EFFETTO DI AUMENTO DEI COSTI DI TRASPORTO PER LA PERCORRENZA DI ROTTE ALTERNATIVE. SUL MERCATO DEI FUTURES, PER ORA, IL BRENT MARCA QUOTAZIONI SU CIRCA 79-80 DOLLARI/BARILE PER GLI ATTUALI CONTRATTI FINO AD APRILE, IL GASOLIO SUL MERCATO EUROPEO REGISTRA, PER I CONTRATTI ATTUALI FINO AD APRILE, QUOTAZIONI SU 760-800 DOLLARI/TONNELATA. LA PREVISIONE SULL'ANDAMENTO NEI PROSSIMI QUATTRO GIORNI, SUGGERISCE - SOLO SE DOVESSE RIMANERE FERMO IL LIVELLO DEI PREZZI INTERNAZIONALI DI IERI - UNA ASPETTATIVA SUI PREZZI TENDENZIALMENTE IN LIEVE AUMENTO, IN MEDIA DEI PRODOTTI, DI +0,5/+1,0 CENT LITRO.

Nell'arco della settimana, dal giovedì precedente 14/12 ad ieri, il **GREGGIO** di riferimento **BRENT È AUMENTATO con una variazione di +2,12 euro/barile**, ossia da 70,16 a euro/barile 72,28, con media settimanale di 71,82, con un tasso valutario medio di **CAMBIO EURO/DOLLARO BEN APPREZZATO** [con media settimanale pari a 1,0949 dollari per un euro contro 1,0800, media della settimana prima]; la **QUOTAZIONE CIF** di riferimento **MEDITERRANEO** dei **PRODOTTI LAVORATI** è **SALITA di +2,6 cent/litro per il gasolio** [da euro/litro 0,597 a 0,623 con 0,621 di media settimanale] ed è **SALITA IN MINOR MISURA, ossia di +0,6 cent/litro, per la benzina** [ossia da euro/litro 0,530 a euro/litro 0,536, con 0,541 di media settimanale], e, **CON IVA, LE VARIAZIONI DEI PRODOTTI SONO, quindi, RISPETTIVAMENTE, DI +3,2 E DI +0,7 CENT/LITRO.**

Rispetto alla dinamica dei prodotti sulla piazza internazionale del Mediterraneo, i **PREZZI PRATICATI ALLA POMPA IN MEDIA TRA "SELF" E "SERVITO" IN ITALIA** da giovedì 14 dicembre **SONO VARIATI di -0,3 cent/litro per la benzina e di -0,9 cent/litro per il gasolio** ed in **media ponderale** (in base al *mix* dei consumi) **tra i due prodotti la variazione è così pari a -0,7 cent/litro**; per la **modalità "self"**, la variazione per la benzina è stata **pari a -0,4 cent/litro e pari a -0,9 cent/litro per il gasolio** (ossia **in media tra i consumi dei prodotti pari cioè a -0,7**), e per la **modalità "servito"**, la variazione è **pari a -0,4 cent/litro per la benzina ed a -1,0 per il gasolio** (**in media cioè tra i consumi dei prodotti pari a -0,8**), mentre i **PREZZI CONSIGLIATI DELLE COMPAGNIE** - cosa diversa da quelli effettivamente praticati - hanno avuto, comprendendovi quindi in

Meteo carburanti: il prezzo che fa – N. 41/2023 – 22.12.2023
FIGISC ANISA CONFCOMMERCIO

più anche la giornata odierna, **VARIAZIONE** pari a **+0,4 cent/litro** per la benzina e a **+0,5 cent/litro** per il gasolio [in media tra i consumi dei prodotti pari a **+0,4**].

Lo scorso venerdì **15/12/2023**, si sono formulate previsioni di **STABILITÀ DEI PREZZI, CON UNA VARIAZIONE ENTRO -0,5 CENT/LITRO IN MENO OD IN PIÙ**, previsioni che sono state confermate sul limite superiore solo per i prezzi consigliati, tenuto anche conto delle intervenute variazioni nei quattro giorni delle quotazioni internazionali dei prodotti finiti, che hanno registrato un incremento di **+1,8 cent/litro** per la benzina e di **+2,0** per il gasolio.

Nei primi quattro giorni dopo giovedì **14.12.2023**, i prezzi sono variati di **-0,5 cent/litro** per la benzina e di **-1,0 cent/litro** per il gasolio ed in media ponderale (in base al *mix* dei consumi) tra i due prodotti la variazione è così pari a **-0,8 cent/litro**; per la modalità **"self"**, la variazione per la benzina è stata pari a **-0,6 cent/litro** e pari a **-1,0 cent/litro** per il gasolio (ossia in media tra i consumi dei prodotti pari a **-0,9**), e per la modalità **"servito"**, la variazione è pari a **-0,6 cent/litro** per la benzina ed a **-1,1** per il gasolio (in media cioè tra i consumi dei prodotti pari a **-0,9**), mentre i **PREZZI CONSIGLIATI DELLE COMPAGNIE** – cosa diversa da/anticipatrice di quelli effettivamente praticati – hanno avuto, comprendendovi quindi in più anche la giornata quinta, **VARIAZIONE** pari a **+0,4 cent/litro** per la benzina e a **+0,4 cent/litro** per il gasolio [in media tra i consumi dei prodotti pari quindi a **+0,4**].

Nella settimana, i prodotti in rete sono stati venduti a prezzi di vendita mediamente più sostenuti nell'ordine di circa cent/litro **30,8** in modalità **"servito"** e di circa **13,0** in modalità **"self"** per la benzina e di circa cent/litro **31,3** in modalità **"servito"** e di circa **13,4** in modalità **"self"** per il gasolio, rispetto ai prezzi di cessione in extra rete riservati agli operatori indipendenti [le *"pompe bianche"* e la grande distribuzione].

In un mese esatto [ovverossia dal giorno **22 novembre 2023**], **le quotazioni internazionali del greggio sono variate di -2,2 cent/litro**, mentre quelle dei prodotti finiti sono variate per la benzina di **-3,8 cent/litro** e di **-2,8 cent/litro** per il gasolio [tutti i valori sono con IVA], mentre i prezzi nazionali alla pompa sono variati di **-4,7 cent/litro** per la benzina e di **-6,6 cent/litro** per il gasolio.

Pertanto, vi sono ad oggi presupposti per una aspettativa di **PREZZI, NELLA MEDIA DEI DUE PRODOTTI, IN RELATIVO LIEVE AUMENTO, CON UNA VARIAZIONE ENTRO 0,5/1,0 CENT/LITRO IN PIÙ, PER I PROSSIMI 4 GIORNI.**

Le previsioni non possono andare oltre il termine ravvicinato di 4 giorni in considerazione delle variabili di mercato (greggio, cambio, ecc.).

Al monitoraggio – effettuato in collaborazione con **ASSOPETROLI-ASSOENERGIA** – dei prezzi pubblicati dalla Commissione Europea risulta che **nella rilevazione del 18 dicembre 2023 lo "stacco Italia delle imposte sui carburanti"** [quante imposte si pagano **IN PIÙ OD IN MENO** in Italia rispetto alla media dei ventisette Paesi U.E.] è pari a **+21,4 cent/litro** per la benzina e **+20,8** per il gasolio [in media ponderale tra i prodotti **+21,0**], rispetto alla media dei Paesi dell'area monetaria euro è pari a **+17,2 cent/litro** per la benzina e **+18,1** per il gasolio [in media ponderale tra i prodotti **+17,8**], nella situazione successiva al ripristino dell'accisa **"piena"**.

Le imposte, nella settimana dal **15 dicembre** al **21 dicembre 2023**, hanno inciso sul prezzo finale della benzina per il **57,73 %** e per il **52,35 %** su quello del gasolio.

LA RILEVAZIONE COMUNITARIA DEI PREZZI DI DATA 18.12.2023 EVIDENZIA CHE LA BENZINA NAZIONALE HA IL SESTO ED IL GASOLIO IL QUINTO PREZZO PIÙ ELEVATO DELLA INTERA UNIONE EUROPEA (erano rispettivamente al settimo ed al quarto nella rilevazione del **11.12.2023**).

Per quanto attiene ai **prezzi praticati in autostrada**, **Massimo TERZI, il Presidente Nazionale ANISA CONFCOMMERCIO**, l'organizzazione che raggruppa i gestori delle aree di servizio della rete autostradale sottolinea che «nella settimana dal 13 dicembre al 19 dicembre 2023 i prezzi lungo la rete viaria gerarchica più rilevante per il Paese sono stati mediamente superiori [su una valutazione ponderale sia del *mix* dei prodotti che di quello delle modalità di servizio] di 11,6 cent/litro [da un minimo di 9,3 per la modalità "self" (8,7 per la benzina e 9,4 per il gasolio) ad un massimo di 18,6 per la modalità "servito" (17,6 per la benzina e 18,8 per il gasolio)] alla media di quelli praticati sulla rete "colorata" e di 14,6 cent/litro [da un minimo di 9,0 per la modalità "self" (8,2 per la benzina e 9,2 per il gasolio) ad un massimo di 31,4 per la modalità "servito" (30,1 per la benzina e 31,7 per il gasolio)] rispetto alla rete *no-logo*, con una variazione rispetto alla settimana dal 6 dicembre al 12 dicembre 2023 di ZERO cent/litro (11,6 contro 11,6) rispetto alla rete "colorata" e di -0,1 cent/litro (14,6 contro 14,7) rispetto alla rete *no-logo*; per quanto attiene agli altri prodotti, sempre nella settimana dal 13 dicembre al 19 dicembre 2023, il prezzo del gpl in autostrada è più elevato di cent/litro 12,1 (ossia 16,7 % in più) rispetto alla media della rete "colorata" e di 13,8 cent/litro (19,5 % in più) rispetto ai *no-logo* (verso rispettivamente +12,0 e +13,8 cent/litro nella settimana precedente dal 6 dicembre al 12 dicembre 2023); quello del metano è più alto in misura pari a +8,2 (ossia 5,6 % in più) rispetto alla media della rete "colorata" e più alto di +9,3 cent/litro (ossia 6,4 % in più) rispetto ai *no-logo* (verso rispettivamente +7,9 e +8,9 cent/litro nella settimana precedente dal 6 dicembre al 12 dicembre 2023); situazione determinata anzitutto dal fattore delle *royalty* a favore dei Concessionari che pesano sul prezzo finale, nonché dalle politiche commerciali delle compagnie (prezzi troppo elevati rispetto alla rete ordinaria stradale, elevato delta tra il prezzo in "servito" ed il prezzo in "self».

I DATI ANALITICI –

A. LE VARIAZIONI DEI FONDAMENTALI DI MERCATO NELLA SETTIMANA

I fondamentali del mercato internazionale sono determinati dalla quotazione in dollari od euro/barile del greggio di riferimento [Brent] – e quindi dal tasso di cambio euro/dollaro -, ma, soprattutto, dalla quotazione dei prodotti per autotrazione "finiti" [cioè raffinati], espressi sul mercato internazionale in modalità CIF, area Mediterraneo. Tali quotazioni, fissate in ogni giorno - *D day* - della settimana (sabato e domenica e grandi festività escluse per chiusura del mercato), hanno effetto dal secondo giorno dalla loro fissazione [*D day*+2, per cui la quotazione del lunedì influisce sul prezzo finale del mercoledì, del martedì sul giovedì, del mercoledì sul venerdì, il sabato e la domenica, del giovedì sul lunedì della settimana successiva, del venerdì sul martedì della settimana successiva].

Sulla settimana da sabato 16 dicembre 2023 a venerdì 22 dicembre 2023, pertanto, i fondamentali internazionali di mercato che influenzano il prezzo alla pompa sono quelli che vanno – in considerazione della pausa del week end - dal mercoledì 13 dicembre 2023 al mercoledì 20 dicembre 2023.

In questo intervallo, in presenza di un cambio euro/dollaro assai apprezzato rispetto ai valori del mercoledì precedente [1,0944 vs/ 1,0787] la quotazione del greggio di riferimento Brent è SIGNIFICATIVAMENTE AUMENTATA, con una variazione di +3,98 euro/barile [in dollari/barile +5,44, con quotazioni sui 79,70], attestandosi da un valore iniziale di mercoledì 13/12, pari a 68,84 euro/barile, al valore finale del 20/12, pari a euro/barile 72,83.

Meteo carburanti: il prezzo che fa – N. 41/2023 – 22.12.2023
FIGISC ANISA CONFCOMMERCIO

Tav. 1 - Variazioni dei fondamentali di mercato incidenti sul periodo 13/12/2023-20/12/2023 [dal mercoledì antecedente a quello successivo] -

Fondamentali mercato	Unità misura	MER 13/12	MER 20/12	Variazioni
Greggio Brent	U\$/barile	74,26	79,70	+5,44 \$/barile
Cambio	€/U\$	1,0787	1,0944	+0,0157 U\$/€
Greggio Brent	€/barile	68,84	72,83	+3,98 €/barile

Rispetto al dato di mercoledì 20/12, giovedì 21/12, **la quotazione del greggio Brent è diminuita (-0,31) dollari/barile, attestandosi da 79,70 di mercoledì 20 a 79,39 dollari/barile, che ad un tasso di cambio apprezzato sulla data immediatamente antecedente, ossia di dollari 1,0983 in confronto a 1,0944 per un euro, fa registrare un decremento a 72,28 euro/barile (nel giorno precedente 72,83).**

Tav. 2 - Variazioni dei fondamentali di mercato incidenti sul periodo 14/12/2023-21/12/2023 [dal giovedì antecedente a quello successivo] -

Fondamentali mercato	Unità misura	GIO 14/12	GIO 21/12	Variazioni
Greggio Brent	U\$/barile	76,61	79,39	+2,78 \$/barile
Cambio	€/U\$	1,0919	1,0983	+0,0064 U\$/€
Greggio Brent	€/barile	70,16	72,28	+2,12 €/barile

Le movimentazioni delle quotazioni internazionali CIF Mediterraneo dei prodotti «*finiti*» registrano durante la settimana le seguenti variazioni dei prodotti: la benzina, infatti, dal mercoledì 13/12 al mercoledì 20/12 è aumentata con una variazione pari a +0,032 euro/litro [ovvero da 0,516 a 0,548 euro/litro] con una variazione, IVA inclusa, pari ad euro/litro +0,039, ed il gasolio presenta una variazione in aumento pari a +0,042 euro/litro [da 0,589 a 0,631 euro/litro] con una variazione finale, IVA inclusa, pari ad euro/litro +0,051.

Tav. 3 - Variazioni quotazioni internazionali prodotti finiti periodo 13/12/2023 - 20/12/2023 [dal mercoledì antecedente a quello successivo] -

	Quotazioni benzina	Quotazioni gasolio
Inizio rilevazione	0,516	0,589
Fine rilevazione	0,548	0,631
Differenza senza IVA	+0,032	+0,042
Differenza con IVA	+0,039	+0,051

Rispetto al dato di mercoledì 20/12, **nella giornata di giovedì 21/12 le quotazioni internazionali dei prodotti finiti sono variate di -1,0 cent/litro per il gasolio e di -1,5 cent/litro per la benzina.**

Il prezzo praticato - come media tra le due modalità «self» e «servito» - alla pompa in Italia da giovedì 14/12 a giovedì 21/12 è VARIATO per la benzina di -0,3 cent/litro e di -0,9 cent/litro per il gasolio.

I prezzi interni, rispetto alle variazioni internazionali dei prodotti finiti nella settimana corrente, con un saldo a giovedì 21 dicembre [tecnicamente tarato sulle quotazioni internazionali del mercoledì], risultano più bassi di -1,0 cent/litro per la benzina e più bassi di -4,1 per il gasolio [in media nel *mix* dei consumi tra i due prodotti, più bassi di -3,0]; le variazioni del mercato internazionale degli ultimi sette giorni (incremento di +3,2 cent/litro per il gasolio e incremento di +0,7 per la benzina

Meteo carburanti: il prezzo che fa – N. 41/2023 – 22.12.2023
FIGISC ANISA CONFCOMMERCIO

non hanno avuto ancora riflesso sui prezzi praticati alla pompa, mentre i margini industriali lordi sono diminuiti (-1,6 cent/litro), rispetto alla settimana antecedente che segnalava un incremento di +1,4 cent/litro.

Tav. 4 – Variazioni quotazioni internazionali prodotti finiti e prezzi al pubblico periodo 14/12/2023-21/12/2023 [dal giovedì antecedente a quello successivo]-

	Quotazioni benzina	Quotazioni gasolio	Prezzo benzina	Prezzo gasolio
Inizio rilevazione	0,530	0,597	1,839	1,807
Fine rilevazione	0,536	0,623	1,836	1,798
Differenza senza IVA	+0,006	+0,026		
Differenza con IVA	+0,007	+0,032	-0,003	-0,009
Saldo prezzi Italia/internaz.li			-0,010	-0,041

Le **variazioni intervenute nell'arco di un MESE INTERO [ossia dal 22/11/2023] sia nei fondamentali di mercato** [cambio euro/dollaro, quotazione greggio Brent in dollari/barile ed euro/barile, quotazione benzina e gasolio CIF sulla piazza Mediterraneo in euro/litro (ivato)] **sia per il prezzo medio nazionale della benzina e del gasolio**, prezzo ponderato tra le modalità di servizio "self" e "servito" in base al numero degli impianti che hanno comunicato il relativo prezzo all'Osservatorio Prezzi Carburanti del MISE [ovviamente ivato], sono le seguenti:

Tav. 5.a – Variazioni fondamentali di mercato e prezzi medi al consumo – 22/11/2023 – 22/12/2023

	22/11/23	22/12/23	Var. ±
Cambio euro/dollaro	1,0955	1,0983	+0,0028
Greggio Brent dollari/barile	82,42	79,39	-3,03
Greggio Brent euro/barile	75,24	72,28	-2,96
Benzina CIF Mediterraneo euro/litro ivato	0,692	0,654	-0,038
Gasolio CIF Mediterraneo euro/litro ivato	0,788	0,760	-0,028
Prezzo medio Italia benzina euro/litro (ivato)	1,883	1,836	-0,047
Prezzo medio Italia gasolio euro/litro (ivato)	1,864	1,798	-0,066

Le **variazioni degli stessi elementi di cui appena più sopra intervenute nell'arco di un ANNO INTERO [ossia dal 22/12/2022]** sono, invece, le seguenti:

Tav. 5.b – Variazioni fondamentali di mercato e prezzi medi al consumo – 22/12/2022–22/12/2023

	22/12/22	22/12/23	Var. ±
Cambio euro/dollaro	1,0636	1,0983	+0,0347
Greggio Brent dollari/barile	80,25	79,39	-0,86
Greggio Brent euro/barile	75,45	72,28	-3,17
Benzina CIF Mediterraneo euro/litro ivato	0,666	0,654	-0,012
Gasolio CIF Mediterraneo euro/litro ivato	0,877	0,760	-0,117
Prezzo medio Italia benzina euro/litro (ivato)	1,713	1,836	+0,123
Prezzo medio Italia gasolio euro/litro (ivato)	1,779	1,798	+0,019

Le variazioni giornaliere medie del prezzo di benzina e gasolio, **NELLA SETTIMANA dal 15/12/2023 al 22/12/2023**, quali rispettivamente riscontrate: a) dai listini delle compagnie petrolifere; b) dai prezzi praticati effettivamente dagli impianti che hanno segnalato il prezzo all'Osservatorio Prezzi Carburanti del MISE, calcolati quale media ponderata per numero di impianti tra modalità "self" e "servito"; c) dai prezzi

Meteo carburanti: il prezzo che fa – N. 41/2023 – 22.12.2023
FIGISC ANISA CONFCOMMERCIO

praticati medi in modalità "self"; d) dai prezzi praticati medi in modalità "servito", sono riportate nelle seguenti due tabelle:

Tav. 6.a – Variazioni prezzi BENZINA periodo 15/12/2023 – 22/12/2023

Data	Listino medio	Praticato media self-servito	Praticato media self	Praticato media servito
15/12/23		-0,003	-0,003	-0,003
16/12/23	=0,000	-0,001	-0,001	-0,002
17/12/23	=0,000	-0,001	-0,001	-0,001
18/12/23	=0,000	=0,000	-0,001	=0,000
19/12/23	+0,003	=0,000	=0,000	=0,000
PRIMI 4 GG.		-0,005	-0,006	-0,006
20/12/23	+0,001	=0,000	=0,000	+0,001
21/12/23	-0,001	+0,002	+0,002	+0,001
22/12/23	+0,001			
TOTALE	+0,004	-0,003	-0,004	-0,004

Tav. 6.b – Variazioni prezzi GASOLIO periodo 15/12/2023 – 22/12/2023

Data	Listino Medio	Praticato media self-servito	Praticato media self	Praticato media servito
15/12/23		-0,004	-0,004	-0,005
16/12/23	=0,000	-0,003	-0,003	-0,003
17/12/23	=0,000	-0,002	-0,002	-0,002
18/12/23	=0,000	=0,000	=0,000	=0,000
19/12/23	+0,003	-0,001	-0,001	-0,001
PRIMI 4 GG.		-0,010	-0,010	-0,011
20/12/23	+0,001	+0,001	+0,001	+0,001
21/12/23	=0,000	=0,000	=0,000	=0,000
22/12/23	+0,001			
TOTALE	+0,005	-0,009	-0,009	-0,010

Le variazioni intervenute nella settimana dal 15 dicembre al 21 dicembre ri-spetto a quella dall'8 dicembre al 14 dicembre dei prezzi medi di extra rete nelle tre macroaree del Paese e nella media nazionale sono state le seguenti:

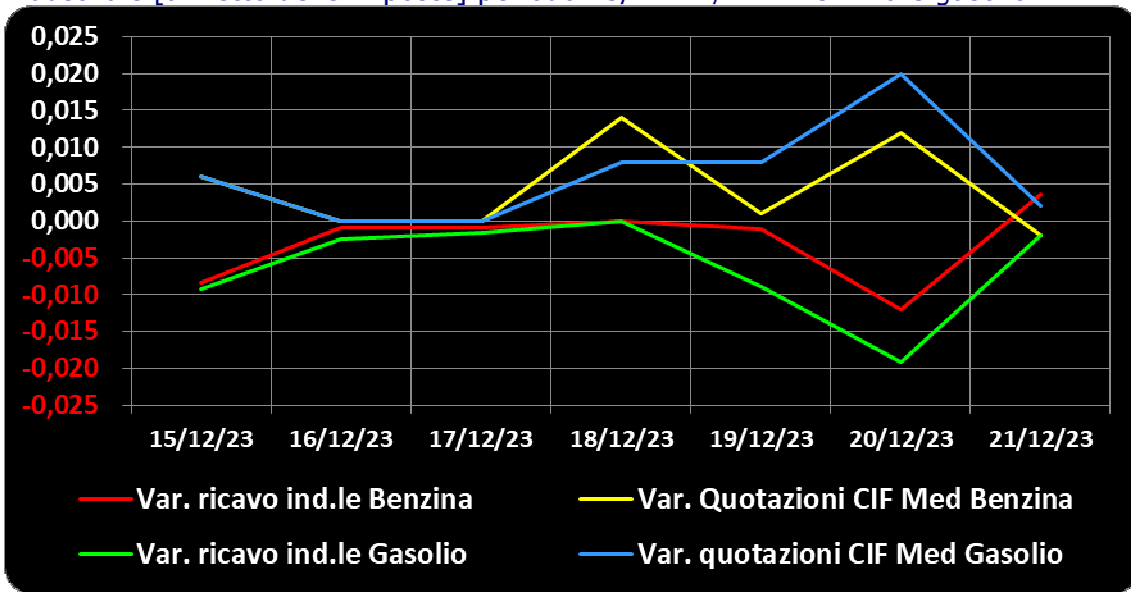
Tav. 7 – Variazioni prezzi extrarete benzina e gasolio – Medie settimane a confronto

Euro/litro	08.12/14.12	15.12/21.12	Var. ±
Benzina Nord	1,634	1,626	-0,008
Benzina Centro	1,639	1,633	-0,006
Benzina Sud ed Isole	1,659	1,652	-0,007
Benzina media Italia	1,644	1,637	-0,007
Gasolio Nord	1,597	1,583	-0,014
Gasolio Centro	1,601	1,586	-0,015
Gasolio Sud ed Isole	1,626	1,616	-0,010
Gasolio media Italia	1,608	1,595	-0,013

Le variazioni giornaliere del ricavo industriale [prezzo al pubblico al netto delle imposte] nel corso della settimana 15 dicembre – 21 dicembre 2023 sono state coerenti [tra -2,0 e +0,5 cent/litro] sulle dinamiche delle variazioni giornaliere del prezzo internazionale dei prodotti, che sono oscillate tra -0,5 e +2,0 cent litro, come evidenziato dal grafico.

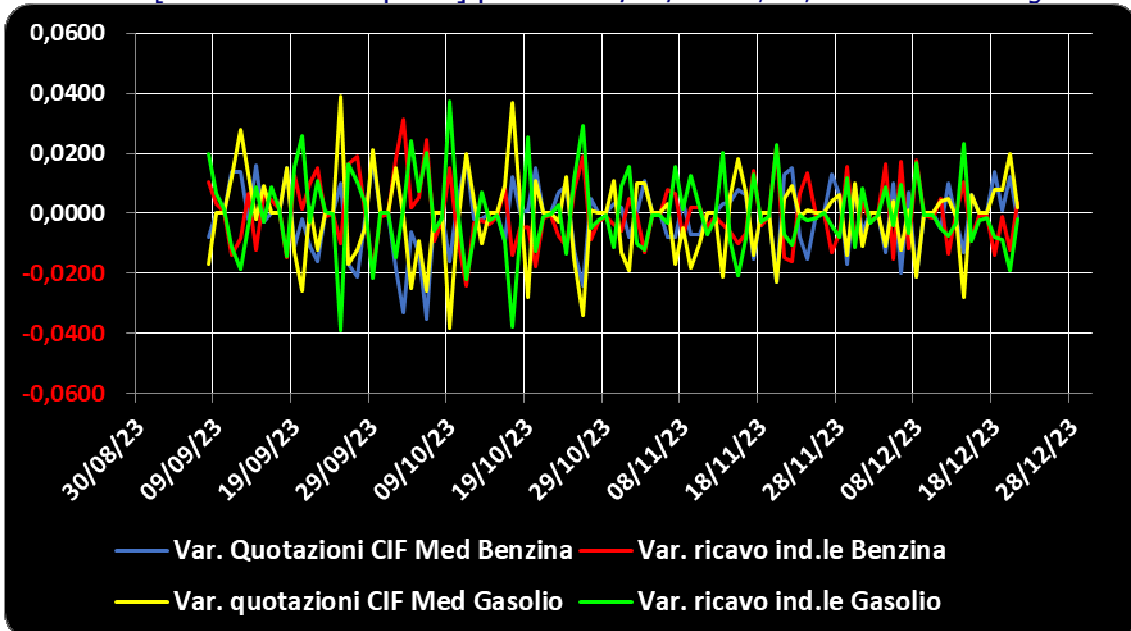
Meteo carburanti: il prezzo che fa – N. 41/2023 – 22.12.2023
FIGISC ANISA CONFCOMMERCIO

Grafico 1a – Variazioni delle quotazioni internazionali dei prodotti finiti e del ricavo industriale [al netto delle imposte] periodo 15/12-21/12 – Benzina e gasolio



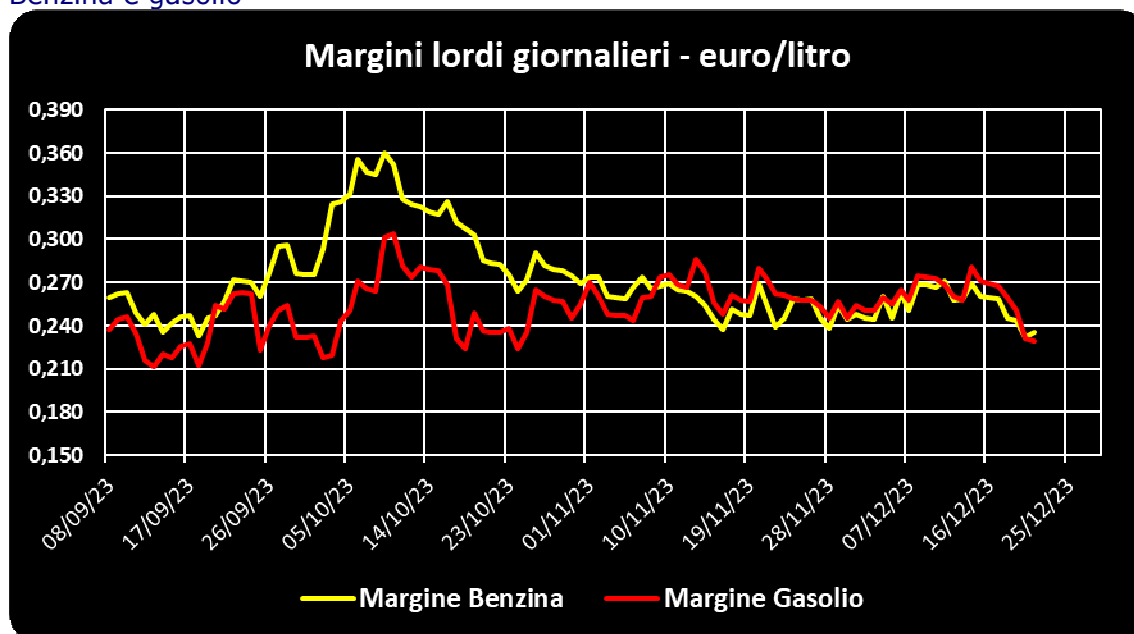
Anche su un arco temporale più ampio [calcolato su **quindici settimane consecutive dall'8 settembre 2023 al 21 dicembre 2023**] le **variazioni giornaliere del ricavo industriale** [prezzo al pubblico al netto delle imposte] **sono state coerenti** [tra -4,0 e +4,0 cent/litro ed **in proporzione inversa**], **rispetto alle dinamiche delle variazioni giornaliere del prezzo internazionale dei prodotti**, le quali sono oscillate tra -4,0 e +4,0 cent/litro, come evidenziato dal grafico.

Grafico 1b – Variazioni delle quotazioni internazionali dei prodotti finiti e del ricavo industriale [al netto delle imposte] periodo 08/09/23-21/12/23 – Benzina e gasolio



Sempre sullo stesso arco temporale [calcolato su **quindici settimane consecutive dall'8 settembre 2023 al 21 dicembre 2023**] **il margine (ricavo industriale lordo)** [prezzo al pubblico al netto delle imposte e delle quotazioni internazionali dei prodotti finiti] in euro/litro è evidenziato dal seguente grafico.

Grafico 1c – Ricavo industriale lordo periodo 08/09/22-21/12/23 [euro/litro] – Benzina e gasolio



B. TRA DIVERSI PREZZI, QUALI PREZZI

A partire dal presente numero del «Meteo Carburante» - al di là del prezzo in modalità «ufficiale» medio settimanale nazionale solamente in modalità «self» riferito alla settimana antecedente dal lunedì alla domenica è rilevato ogni lunedì dal Ministero dello sviluppo economico con la metodologia di cui al Decreto Ministeriale 23.11.2012, e pubblicato sul sito <http://dgerm.sviluppoeconomico.it.gov>, e contribuisce alla rilevazione dei prezzi che la Commissione Europea effettua ogni settimana [sul sito http://ec.europa.eu/energy/observatory/oil/bulletin_en.htm] per tutti i ventisette Paesi Membri dell'Unione Europea - **gli unici prezzi che vengono riportati per il confronto con la settimana antecedente sono quelli effettivamente praticati nella media nazionale derivante dalle comunicazioni di variazioni effettuate dagli impianti presso l'Osservatorio Prezzi Carburanti del Ministero dello sviluppo economico.**

Il dato dei prezzi è stato rilevato nella media del periodo settimanale rendicontato nel «Meteo Carburante» **distintamente sia per benzina e gasolio, che per modalità di servizio «servito» e «self» e, infine, anche suddiviso per:**

- 1) la totalità della rete;
- 2) la media della rete «colorata» [impianti delle *major* petrolifere nazionali];
- 3) la media della rete dei «no-logo».

La differenza tra i prezzi della rete «colorata» e quelli della rete «no-logo» nella settimana dal 15 dicembre al 21 dicembre 2023 è stata per la benzina a modalità «self» pari a -0,003 ed a modalità «servito» pari a +0,127 euro/litro, per il gasolio è stata in modalità «self» pari a ZERO ed in modalità «servito» pari a +0,130 euro/litro.

La differenza di prezzo tra la modalità «servito» e la modalità «self» è stata, mediamente tra i marchi ed i prodotti, nella stessa settimana pari a +0,179 euro/litro nella rete «colorata» e pari a +0,049 euro/litro nella rete «no-logo», in linea con la scorsa settimana.

Meteo carburanti: il prezzo che fa – N. 41/2023 – 22.12.2023
FIGISC ANISA CONFCOMMERCIO

Tav. 8 – Prezzi MEDI SETTIMANALI di riferimento impianti serviti, prezzo medio Italia «self» e «servito» tutta la rete, rete «colorata» e «no-logo» e variazione sulla settimana precedente

	Benzina	Gasolio	Variaz. benzina	Variaz. gasolio
Prezzo «self» tutta la rete	1,769	1,734	-0,012	-0,019
Prezzo «servito» tutta la rete	1,925	1,889	-0,012	-0,020
Prezzo «self» rete «colorata»	1,769	1,734	-0,010	-0,019
Prezzo «servito» rete «colorata»	1,948	1,912	-0,010	-0,020
Prezzo «self» rete «no-logo»	1,772	1,734	-0,016	-0,021
Prezzo «servito» rete «no-logo»	1,821	1,782	-0,016	-0,021

C. LA COMPOSIZIONE MEDIA DEL PREZZO DEL PERIODO

La composizione del prezzo – determinato come **media settimanale del prezzo medio nazionale ponderale tra modalità «self» e modalità «servito»** [ossia **il prezzo di ciascuna modalità di servizio PER il numero degli impianti che ne hanno comunicato la variazione DIVISO il numero totale degli impianti che hanno comunicato dette variazioni**] – è il risultato di tre componenti sostanziali: l'imposizione fiscale, il prezzo del carburante vero e proprio, i costi ed i margini di retribuzione del sistema distributivo [ricavo industriale].

Il prezzo del carburante vero e proprio è dato dalla **quotazione CIF internazionale [area Mediterraneo] dei prodotti raffinati**, che è il fattore del prezzo finale concretamente influenzato dal mercato internazionale e dal tasso di cambio euro/dollaro: nel periodo dal 15 dicembre al 21 dicembre 2023 il suo peso specifico sul prezzo finale alla pompa è stato pari al **28,75 %** per la benzina ed al **33,51 %** per il gasolio.

Il **ricavo industriale** è costituito dai costi e dai margini del sistema distributivo [ammortamenti degli investimenti per gli impianti di distribuzione, costo delle quote biocarburanti, manutenzioni, trasporti, logistica, *royalties* e fitti passivi, campagne promozionali, margine del gestore dell'impianto, ecc. ecc., risultati lordi di gestione]: nel periodo dal 15 dicembre al 21 dicembre 2023 la sua quota sul prezzo finale è stata del **13,52 %** per la benzina e del **14,14 %** per il gasolio.

Infine, l'onere fiscale complessivo [accisa più imposta IVA 22 %] nel periodo nel periodo dal 15 dicembre al 21 dicembre 2023 ha gravato sul prezzo finale della benzina in misura pari al **57,73 %** ed al **52,35 %** per il gasolio.

Tav. 9 – Composizione media del prezzo di benzina e gasolio – Prezzi medi ponderati tra modalità «self» e «servito» [euro/litro] - periodo 15/12/2023-21/12/2023 -

Composizione media prezzo	Benzina	%	Gasolio	%
Prezzo alla pompa	1,835	100,00%	1,799	100,00%
IVA 22 %	0,331	18,03%	0,324	18,03%
Accisa (media ponderata per giorni)	0,728	39,70%	0,617	34,32%
Totale imposte	1,059	57,73%	0,941	52,35%
Quotazione internazionale prodotto finito	0,528	28,75%	0,603	33,51%
Ricavo industriale	0,248	13,52%	0,255	14,14%
Prezzo industriale	0,776	42,27%	0,858	47,65%

Meteo carburanti: il prezzo che fa – N. 41/2023 – 22.12.2023
FIGISC ANISA CONFCOMMERCIO

D. PREZZI SETTIMANALI NELL'UNIONE EUROPEA

La rilevazione effettuata ogni lunedì dal Ministero dello sviluppo economico contribuisce alla rilevazione dei prezzi che la Commissione Europea effettua ogni settimana in tutti i ventisette Paesi Membri dell'Unione Europea. **L'ULTIMA RILEVAZIONE UTILE È QUELLA DEL 18.12.2023.**

Nel confronto con i prezzi comunitari del 18.12.2023 con la benzina a **1,766** euro/litro, l'Italia si colloca in **sesta posizione** preceduta, in ordine di grandezza, da Olanda, Finlandia, Danimarca, Grecia e Francia, con **media aritmetica dei 27 Paesi pari a 1,577 euro/litro e media aritmetica dei Paesi di Eurozona uguale a 1,609 euro/litro**; con il gasolio a euro/litro **1,732**, l'Italia si colloca in **quinta posizione**, in una classifica di prezzi decrescenti [dal più caro al meno caro], preceduta, in ordine di grandezza, da Svezia, Finlandia, Belgio e Francia, con una **media aritmetica dei 27 Paesi uguale a euro/litro 1,587 e media aritmetica per i Paesi di Eurozona uguale a 1,595 euro/litro.**

Rispetto all'ultima rilevazione utile antecedente, che risale all'11.12.2023 **il prezzo al consumo della benzina in Italia è calato di un -0,80 % contro la media ponderata dei 19 Paesi dell'area euro di -0,98 % e quello del gasolio è sceso di un -1,23 % contro una media ponderata dei 19 Paesi dell'area euro pari a -1,27 %, il prezzo industriale è sceso in Italia per la benzina di un -1,59 % contro una media ponderata dei 19 Paesi dell'area euro equivalente a -1,84 %, e quello del gasolio è calato in Italia del -2,16 % contro una media ponderata pari al -2,05 % dei 19 Paesi dell'area euro.**

Rispetto all'ultima precedente rilevazione dell'11.12.2023 – ultima utile antecedente comparata -, **la classifica peggiora di una posizione per la benzina [dal 7° al 6° posto] e migliora di una per il gasolio [dal 4° al 5° posto].**

Tav. 10 – Primi dieci prezzi in ordine decrescente nella U.E. rilevazione 18.12.2023 – [euro/litro] e media aritmetica

BENZINA		€/LITRO	GASOLIO		€/LITRO
1	Olanda	1,887	1	Svezia	2,017
2	Finlandia	1,860	2	Finlandia	1,958
3	Danimarca	1,846	3	Belgio	1,735
4	Grecia	1,811	4	Francia	1,734
5	Francia	1,792	5	ITALIA	1,732
6	ITALIA	1,766	6	Irlanda	1,718
7	Germania	1,760	7	Olanda	1,714
8	Irlanda	1,716	8	Germania	1,676
9	Svezia	1,652	9	Danimarca	1,663
10	Portogallo	1,628	10	Grecia	1,647
MEDIA U.E. 27		1,577	MEDIA U.E. 27		1,587
MEDIA U.E. 19		1,609	MEDIA U.E. 19		1,595

Rispetto allo «*stacco con l'Europa*», cioè alla **differenza tra il prezzo industriale [ovvero il prezzo finale al netto delle imposte] italiano e quello dei Paesi dell'area monetaria euro**, la rilevazione del 18 dicembre 2023, **basata su medie ponderali sui quantitativi di vendite, SECONDO LA RILEVAZIONE COMUNITARIA** evidenzia un **DECREMENTO DELLO STACCO NEGATIVO della benzina**, attestato ora al valore di euro/litro -0,032 [nella ultima rilevazione del 11.12.2023 era pari a -0,034], nonché un **INCREMENTO DELLO STACCO NEGA-**

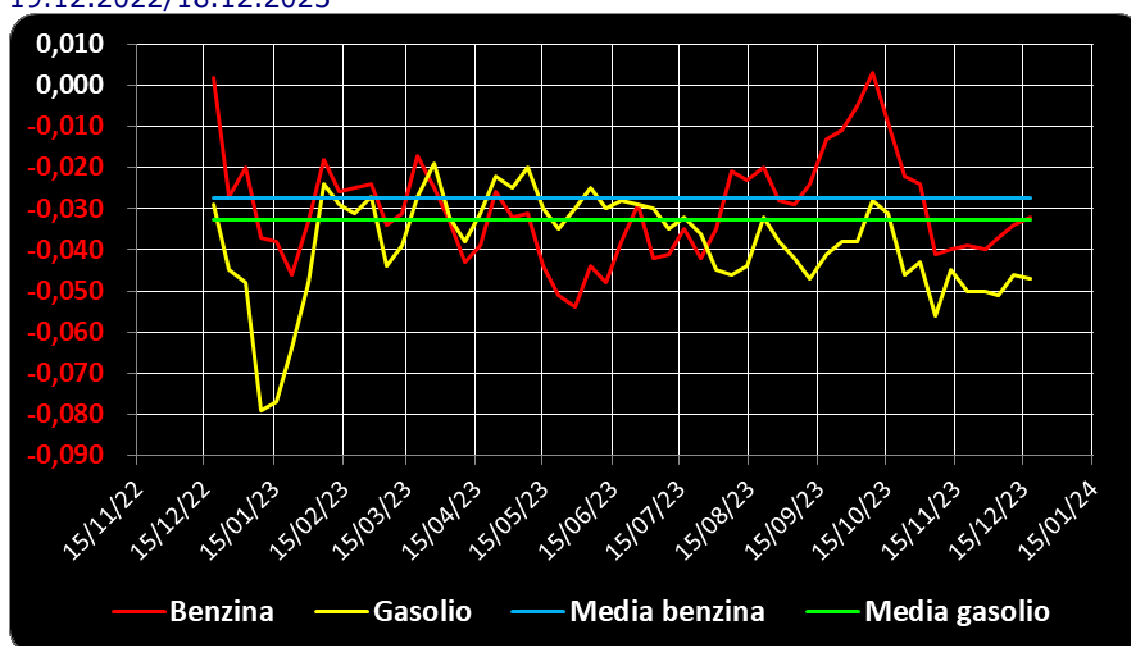
Meteo carburanti: il prezzo che fa – N. 41/2023 – 22.12.2023
FIGISC ANISA CONFCOMMERCIO

TIVO del gasolio, attestatosi a un valore di euro/litro -0,047 [nella data del 11.12.2023, rilevazione antecedente, era infatti pari a -0,046 euro/litro].

Diverse sono le risultanze derivanti, per contro, dalle medie aritmetiche basate non sull'apporto ponderato dei consumi ma sui prezzi unitari: nel confronto sui 27 Paesi dell'Unione per la benzina lo stacco è negativo per -0,025 euro/litro, e per il gasolio è negativo per -0,063 euro/litro, nel confronto sui 19 Paesi di Eurozona per la benzina lo stacco è negativo per -0,015 euro/litro, e per il gasolio è negativo per -0,044 euro/litro.

La media annuale dello stacco del prezzo industriale sulle medie ponderate in base ai consumi – per il periodo dal 19.12.2022 al 18.12.2023 -, corrisponde per la benzina a -0,027 euro/litro ed a -0,033 euro/litro per il gasolio.

Grafico 2 – Media su base annua stacco del prezzo industriale benzina e gasolio – 19.12.2022/18.12.2023



Per quanto attiene la **rilevanza delle imposte sui carburanti**, **l'Italia si colloca al 18.12.2023 al quarto posto per il prodotto benzina**, con 1,047 euro/litro su totali 1,766 di prezzo al pubblico (contro la media di 0,833 a 27 Paesi e di 0,875 a 19 Paesi), **nonchè al primo posto per il gasolio** [0,930 euro/litro su 1,732 di prezzo al consumo (contro la media di 0,722 a 27 Paesi e di 0,749 a 19 Paesi)].

Tav. 12 – Le imposte sui carburanti in ordine decrescente nella U.E. rilevazione 18.12.2023 [euro/litro]

N.	BENZINA	Imposte	Prezzo	N.	GASOLIO	Imposte	Prezzo
1	Olanda	1,125	1,887	1	ITALIA	0,930	1,732
2	Finlandia	1,082	1,860	2	Belgio	0,901	1,735
3	Grecia	1,066	1,811	3	Francia	0,898	1,734
4	ITALIA	1,047	1,766	4	Finlandia	0,889	1,958
5	Danimarca	1,005	1,846	5	Irlanda	0,868	1,718
6	Germania	1,004	1,760	6	Olanda	0,822	1,714
7	Francia	0,990	1,792	7	Germania	0,813	1,676

Meteo carburanti: il prezzo che fa – N. 41/2023 – 22.12.2023
FIGISC ANISA CONFCOMMERCIO

N.	BENZINA	Imposte	Prezzo	N.	GASOLIO	Imposte	Prezzo
8	Irlanda	0,947	1,716	8	Danimarca	0,776	1,663
9	Svezia	0,897	1,652	9	Svezia	0,769	2,017
10	Portogallo	0,883	1,628	10	Austria	0,752	1,589
11	Belgio	0,878	1,603	(*) MEDIA UE 19		0,749	1,595
(*) MEDIA UE 19		0,875	1,609	11	Lettonia	0,745	1,584
12	Lettonia	0,835	1,584	12	Grecia	0,743	1,647
13	Estonia	0,833	1,619	13	Portogallo	0,733	1,554
(*) MEDIA UE 27		0,833	1,577	14	Slovenia	0,729	1,487
14	Austria	0,811	1,483	(*) MEDIA UE 27		0,722	1,587
15	Slovacchia	0,796	1,512	15	Croazia	0,701	1,592
16	Slovenia	0,787	1,431	16	Cechia	0,664	1,488
17	Cechia	0,778	1,466	17	Malta	0,657	1,210
18	Malta	0,754	1,340	18	Slovacchia	0,649	1,509
19	Croazia	0,753	1,485	19	Spagna	0,640	1,502
20	Spagna	0,739	1,537	20	Polonia	0,633	1,501
21	Lussemburgo	0,736	1,436	21	Lituania	0,630	1,487
22	Lituania	0,717	1,444		Lussemburgo	0,630	1,462
23	Polonia	0,665	1,463	22	Estonia	0,626	1,524
24	Ungheria	0,626	1,431	23	Ungheria	0,620	1,519
25	Cipro	0,587	1,361	24	Cipro	0,578	1,485
26	Bulgaria	0,586	1,337	25	Bulgaria	0,555	1,348
27	Romania	0,570	1,332	26	Romania	0,554	1,412

(*) media aritmetica

Nell'ambito del monitoraggio dello «*stacco Italia delle imposte*», avviato in collaborazione con ASSOPETROLI-ASSOENERGIA, l'ultima **RILEVAZIONE PREZZI** della Commissione Europea del **18.11.2023**, in conseguenza dell'aumento delle accise, evidenzia che sulla media aritmetica del prezzo al consumo dei 27 Paesi dell'Unione Europea, per la benzina, il prezzo italiano è più alto di +18,9 cent/litro, di cui -2,5 cent/litro dovuti ad un minore prezzo industriale e +21,4 alle maggiori imposte (pari al 113,2 % dell'intera differenza), mentre per il gasolio il prezzo al consumo è più alto di +14,5 cent/litro, di cui -6,3 sono dovuti al minore prezzo industriale e +20,8 alle maggiori imposte (pari al 143,4 % dell'intera differenza); sulla media aritmetica del prezzo al consumo dei 19 Paesi dell'Unione Europea in cui la valuta è l'euro, per la benzina, il prezzo italiano è più alto di +15,7 cent/litro, di cui -1,5 sono dovuti al minore prezzo industriale, e +17,2 alle maggiori imposte (pari al 109,6 % dell'intera differenza), mentre per il gasolio il prezzo al consumo è più alto di +13,7 cent/litro alla media del gruppo, di cui -4,4 cent/litro sono dovuti al minore prezzo industriale, e +18,1 cent/litro alla maggiore imposta (pari al 132,1 % dell'intera differenza).

Per i dati che costituiscono **LA MEDIA ALLA PIÙ RECENTE RILEVAZIONE DEL MESE DI DICEMBRE**, sulla media aritmetica del prezzo al consumo dei 27 Paesi dell'Unione Europea, per la benzina, il prezzo italiano è più alto di +18,8 cent/litro, di cui -2,6 cent/litro dovuti ad un minore prezzo industriale e +21,4 alle maggiori imposte (pari al 113,8 % dell'intera differenza), mentre per il gasolio il prezzo al consumo è più alto di +14,7 cent/litro, di cui -6,0 sono dovuti al minore prezzo industriale e +20,7 alle maggiori imposte (pari al 140,8 % dell'intera differenza); sulla media aritmetica del prezzo al consumo dei 19 Paesi dell'Unione Europea in cui la valuta è l'euro, per la benzina, il prezzo italiano è più alto di +15,6 cent/

Meteo carburanti: il prezzo che fa – N. 41/2023 – 22.12.2023
FIGISC ANISA CONFCOMMERCIO

litro, di cui -1,6 sono dovuti al minore prezzo industriale, e +17,2 alle maggiori imposte (pari al 110,3 % dell'intera differenza), mentre per il gasolio il prezzo al consumo è più alto di +13,8 cent/litro alla media del gruppo, di cui -4,2 cent/litro sono dovuti al minore prezzo industriale, e +18,0 cent/litro alla maggiore imposta (pari al 130,4 % dell'intera differenza).

Per i dati che costituiscono **LA MEDIA PROVVISORIA ALLA PIÙ RECENTE RILEVAZIONE DELL'ANNO 2023** si evidenzia, in conseguenza dell'aumento delle accise, che sulla media aritmetica del prezzo al consumo dei 27 Paesi dell'Unione Europea, per la benzina, il prezzo italiano è più alto di +21,9 cent/litro, di cui -1,1 cent/litro dovuti ad un minore prezzo industriale e +23,0 alle maggiori imposte (pari al 105,0 % dell'intera differenza), mentre per il gasolio il prezzo al consumo è più alto di +17,7 cent/litro, di cui -4,2 sono dovuti al minore prezzo industriale e +21,9 alle maggiori imposte (pari al 123,7 % dell'intera differenza); sulla media aritmetica del prezzo al consumo dei 19 Paesi dell'Unione Europea in cui la valuta è l'euro, per la benzina, il prezzo italiano è più alto di +18,3 cent/litro, di cui -0,7 sono dovuti al minore prezzo industriale, e +19,0 alle maggiori imposte (pari al 103,8 % dell'intera differenza), mentre per il gasolio il prezzo al consumo è più alto di +16,6 cent/litro alla media del gruppo, di cui -2,5 cent/litro sono dovuti al minore prezzo industriale, e +19,1 cent/litro alla maggiore imposta (pari al 115,1 % dell'intera differenza).

Tav. 13.a – Lo «STACCO» con l'Europa a 27 Paesi delle imposte, del prezzo industriale e del prezzo al pubblico di benzina e gasolio e relative percentuali [€/lt] [ultima rilevazione comparativa utile] – media aritmetica sui prezzi unitari

E.U. A 27 PAESI		BENZINA				GASOLIO			
Media	Media	Italia	Stacco	% stacco	Media	Italia	Stacco	% stacco	
18.12.2023	U.E.	Italia	Stacco	% stacco	U.E.	Italia	Stacco	% stacco	
Prezzo ind.	0,744	0,719	-0,025	-13,2%	0,865	0,802	-0,063	-43,4%	
Imposte	0,833	1,047	+0,214	113,2%	0,722	0,930	+0,208	143,4%	
Prezzo finale	1,577	1,766	+0,189	100,0%	1,587	1,732	+0,145	100,0%	
E.U. A 27 PAESI		BENZINA				GASOLIO			
Media	Media	Italia	Stacco	% stacco	Media	Italia	Stacco	% stacco	
DICEMBRE	U.E.	Italia	Stacco	% stacco	U.E.	Italia	Stacco	% stacco	
Prezzo ind.	0,757	0,731	-0,026	-13,8%	0,880	0,820	-0,060	-40,8%	
Imposte	0,836	1,050	+0,214	113,8%	0,726	0,933	+0,207	140,8%	
Prezzo finale	1,593	1,781	+0,188	100,0%	1,606	1,753	+0,147	100,0%	
E.U. A 27 PAESI		BENZINA				GASOLIO			
Media	Media	Italia	Stacco	% stacco	Media	Italia	Stacco	% stacco	
2023	U.E.	Italia	Stacco	% stacco	U.E.	Italia	Stacco	% stacco	
Prezzo ind.	0,814	0,803	-0,011	-5,0%	0,897	0,855	-0,042	-23,7%	
Imposte	0,835	1,065	+0,230	105,0%	0,722	0,941	+0,219	123,7%	
Prezzo finale	1,649	1,868	+0,219	100,0%	1,619	1,796	+0,177	100,0%	

Elaborazione **FIGISC-ANISA** in collaborazione con **ASSOPETROLI-ASSOENERGIA**

Meteo carburanti: il prezzo che fa – N. 41/2023 – 22.12.2023
FIGISC ANISA CONFCOMMERCIO

Tav. 13.b – Lo «STACCO» con l'Europa a 19 Paesi di area euro delle imposte, del prezzo industriale e del prezzo al pubblico di benzina e gasolio e relative percentuali – [€/lt] - [ultima rilevazione comparativa utile] – media aritmetica sui prezzi unitari

E.U. A 19 PAESI	BENZINA				GASOLIO			
Media	Media	Italia	Stacco	% stacco	Media	Italia	Stacco	%
18.12.2023	U.E.	Italia	Stacco	% stacco	U.E.	Italia	Stacco	stacco
Prezzo ind.	0,734	0,719	-0,015	-9,6%	0,846	0,802	-0,044	-32,1%
Imposte	0,875	1,047	+0,172	109,6%	0,749	0,930	+0,181	132,1%
Prezzo finale	1,609	1,766	+0,157	100,0%	1,595	1,732	+0,137	100,0%

E.U. A 19 PAESI	BENZINA				GASOLIO			
Media	Media	Italia	Stacco	% stacco	Media	Italia	Stacco	%
DICEMBRE	U.E.	Italia	Stacco	% stacco	U.E.	Italia	Stacco	stacco
Prezzo ind.	0,747	0,731	-0,016	-10,3%	0,862	0,820	-0,042	-30,4%
Imposte	0,878	1,050	+0,172	110,3%	0,753	0,933	+0,180	130,4%
Prezzo finale	1,625	1,781	+0,156	100,0%	1,615	1,753	+0,138	100,0%

E.U. A 19 PAESI	BENZINA				GASOLIO			
MEDIA	Media	Italia	Stacco	% stacco	Media	Italia	Stacco	%
2023	U.E.	Italia	Stacco	% stacco	U.E.	Italia	Stacco	stacco
Prezzo ind.	0,810	0,803	-0,007	-3,8%	0,880	0,855	-0,025	-15,1%
Imposte	0,875	1,065	+0,190	103,8%	0,750	0,941	+0,191	115,1%
Prezzo finale	1,685	1,868	+0,183	100,0%	1,630	1,796	+0,166	100,0%

Elaborazione **FIGISC-ANISA** in collaborazione con **ASSOPETROLI-ASSOENERGIA**