

FIGISC ANISA NEWSLETTER PREZZI

N. 200/NP – 31 DICEMBRE 2023
STATISTICHE PREZZI NELL'UNIONE EUROPEA
PERIODO DAL 2005 AL 2023
DETTAGLIO ACCISE ED IVA DAL 2011 AL 2023

a cura della Segreteria Nazionale
FIGISC/ANISA CONFCOMMERCIO

00153 ROMA
Presidente Nazionale FIGISC: BRUNO BEARZI
Presidente Nazionale ANISA: MASSIMO TERZI
Segreteria Nazionale: PAOLO UNITI
Segretario Nazionale: Telefono: 06 5866351 - Fax 06 58331724
e-mail: figisc@confcommercio.it anisa@confcommercio.it
sito internet: www.figisc.it

INDICE

CAPITOLO	TITOLO	PAGINA
1.	PAESI APPARTENENTI ALLA UE NEL PERIODO 2005 – 2023	3
2.	PREZZI DI VENDITA MEDI, MASSIMI, MINIMI ED ITALIA	5
3.	IMPOSTE TOTALI (ACCISE ED IVA) MEDIE, MASSIME, MINIME ED ITALIA	7
4.	PREZZI INDUSTRIALI MEDI, MASSIMI, MINIMI ED ITALIA	9
5.	COMPOSIZIONE % DEL PREZZO DI VENDITA TRA IMPOSTE E PREZZO INDUSTRIALE	11
6.	DELTA DEL PREZZO E DEI FATTORI ITALIA SU MEDIA UE	13
7.	PREZZO INDUSTRIALE MEDIO ED ITALIA E QUOTAZIONI PLATT'S	15
8.	GRADUATORIA DEL PREZZO E FATTORI ITALIA NELLA UE DAL MENO CARO AL PIÙ CARO	17
9.	DETTAGLIO DELLE MEDIE ANNUALI ACCISE ED IVA DEI PAESI UE DAL 2011 AL 2023	19

1. PAESI APPARTENENTI ALLA UE NEL PERIODO 2005 – 2023

PAESI	2005	2006	2007	2008	2009	2010	2011	2012	2013	2014	2015	2016	2017	2018	2019	2020	2021	2022	2023
Austria	SI	SI	SI	SI	SI	SI	SI	SI	SI	SI	SI	SI	SI	SI	SI	SI	SI	SI	SI
Belgio	SI	SI	SI	SI	SI	SI	SI	SI	SI	SI	SI	SI	SI	SI	SI	SI	SI	SI	SI
Bulgaria	NO	NO	NO	SI	SI	SI	SI	SI	SI	SI	SI	SI	SI	SI	SI	SI	SI	SI	SI
Cipro	SI	SI	SI	SI	SI	SI	SI	SI	SI	SI	SI	SI	SI	SI	SI	SI	SI	SI	SI
Croazia	NO	NO	NO	NO	NO	NO	NO	NO	SI	SI	SI	SI	SI	SI	SI	SI	SI	SI	SI
Danimarca	SI	SI	SI	SI	SI	SI	SI	SI	SI	SI	SI	SI	SI	SI	SI	SI	SI	SI	SI
Estonia	SI	SI	SI	SI	SI	SI	SI	SI	SI	SI	SI	SI	SI	SI	SI	SI	SI	SI	SI
Finlandia	SI	SI	SI	SI	SI	SI	SI	SI	SI	SI	SI	SI	SI	SI	SI	SI	SI	SI	SI
Francia	SI	SI	SI	SI	SI	SI	SI	SI	SI	SI	SI	SI	SI	SI	SI	SI	SI	SI	SI
Germania	SI	SI	SI	SI	SI	SI	SI	SI	SI	SI	SI	SI	SI	SI	SI	SI	SI	SI	SI
Grecia	SI	SI	SI	SI	SI	SI	SI	SI	SI	SI	SI	SI	SI	SI	SI	SI	SI	SI	SI
Irlanda	SI	SI	SI	SI	SI	SI	SI	SI	SI	SI	SI	SI	SI	SI	SI	SI	SI	SI	SI
Italia	SI	SI	SI	SI	SI	SI	SI	SI	SI	SI	SI	SI	SI	SI	SI	SI	SI	SI	SI
Lettonia	SI	SI	SI	SI	SI	SI	SI	SI	SI	SI	SI	SI	SI	SI	SI	SI	SI	SI	SI
Lituania	SI	SI	SI	SI	SI	SI	SI	SI	SI	SI	SI	SI	SI	SI	SI	SI	SI	SI	SI
Lussemburgo	SI	SI	SI	SI	SI	SI	SI	SI	SI	SI	SI	SI	SI	SI	SI	SI	SI	SI	SI
Malta	SI	SI	SI	SI	SI	SI	SI	SI	SI	SI	SI	SI	SI	SI	SI	SI	SI	SI	SI
Olanda	SI	SI	SI	SI	SI	SI	SI	SI	SI	SI	SI	SI	SI	SI	SI	SI	SI	SI	SI
Polonia	SI	SI	SI	SI	SI	SI	SI	SI	SI	SI	SI	SI	SI	SI	SI	SI	SI	SI	SI
Portogallo	SI	SI	SI	SI	SI	SI	SI	SI	SI	SI	SI	SI	SI	SI	SI	SI	SI	SI	SI
Regno Unito	SI	SI	SI	SI	SI	SI	SI	SI	SI	SI	SI	SI	SI	SI	SI	NO	NO	NO	NO
Repubblica Ceca	SI	SI	SI	SI	SI	SI	SI	SI	SI	SI	SI	SI	SI	SI	SI	SI	SI	SI	SI
Romania	NO	NO	NO	SI	SI	SI	SI	SI	SI	SI	SI	SI	SI	SI	SI	SI	SI	SI	SI
Slovacchia	SI	SI	SI	SI	SI	SI	SI	SI	SI	SI	SI	SI	SI	SI	SI	SI	SI	SI	SI
Slovenia	SI	SI	SI	SI	SI	SI	SI	SI	SI	SI	SI	SI	SI	SI	SI	SI	SI	SI	SI
Spagna	SI	SI	SI	SI	SI	SI	SI	SI	SI	SI	SI	SI	SI	SI	SI	SI	SI	SI	SI
Svezia	SI	SI	SI	SI	SI	SI	SI	SI	SI	SI	SI	SI	SI	SI	SI	SI	SI	SI	SI

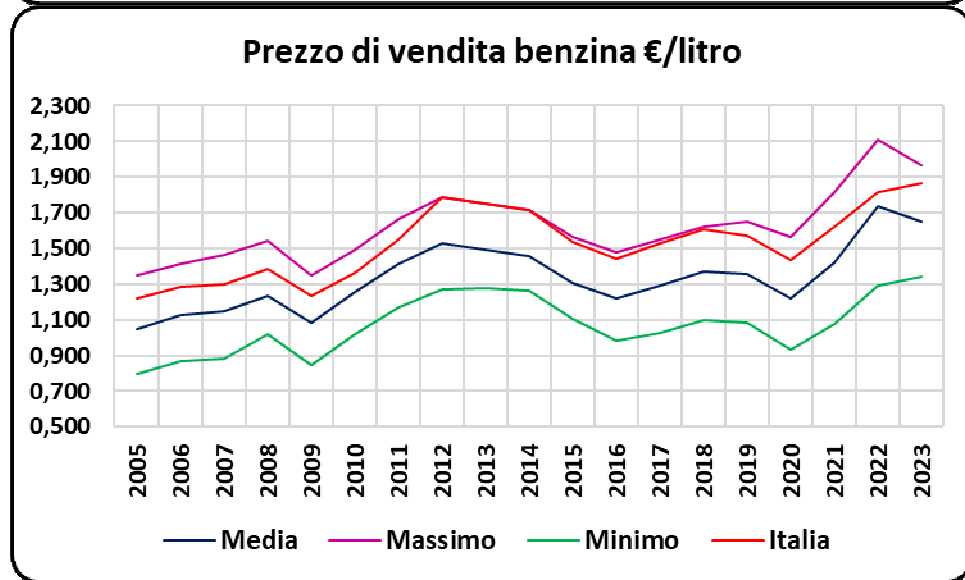
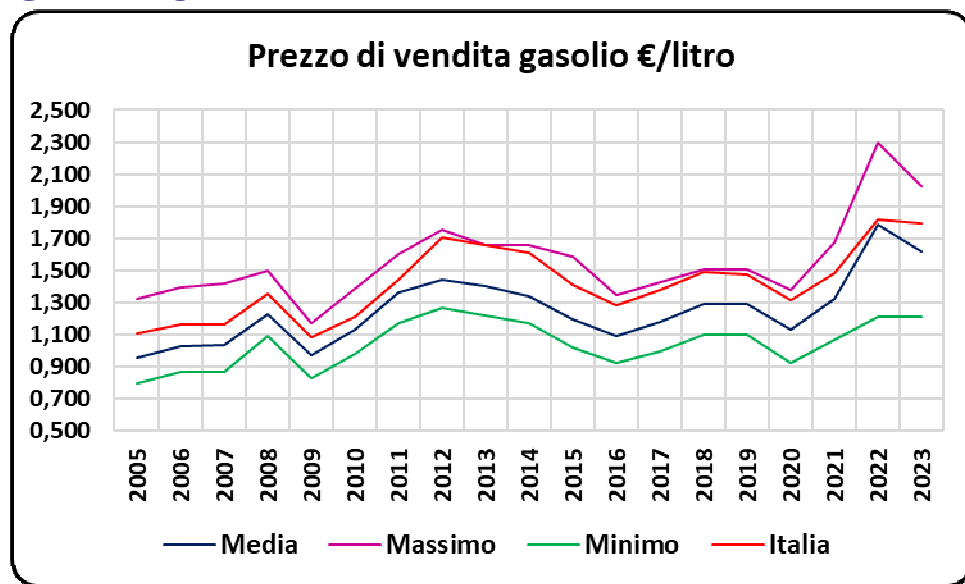
Statistiche prezzi al consumo, imposte e prezzo industriale in U.E. 2005-2023 – Dettaglio accise ed IVA 2011-2023

PAESI	2005	2006	2007	2008	2009	2010	2011	2012	2013	2014	2015	2016	2017	2018	2019	2020	2021	2022	2023
Ungheria	SI	SI	SI	SI	SI	SI	SI	SI	SI	SI	SI	SI	SI	SI	SI	SI	SI	SI	SI
N. PAESI U.E.	25	25	25	27	27	27	27	27	28	28	28	28	28	28	28	27	27	27	27

2.PREZZI BENZINA E GASOLIO €/LT – PREZZI DI VENDITA MEDI, MASSIMI, MINIMI ED ITALIA

ANNO	BENZINA				ANNO	GASOLIO			
	MEDIO	MASSIMO	MINIMO	ITALIA		MEDIO	MASSIMO	MINIMO	ITALIA
2005	1,050	1,352	0,796	1,219	2005	0,960	1,325	0,800	1,106
2006	1,124	1,413	0,867	1,287	2006	1,028	1,397	0,871	1,166
2007	1,151	1,461	0,880	1,299	2007	1,037	1,416	0,866	1,162
2008	1,231	1,543	1,022	1,388	2008	1,228	1,496	1,093	1,352
2009	1,085	1,351	0,845	1,234	2009	0,969	1,169	0,832	1,081
2010	1,256	1,493	1,019	1,363	2010	1,131	1,388	0,978	1,214
2011	1,417	1,667	1,168	1,551	2011	1,366	1,599	1,170	1,443
2012	1,529	1,788	1,270	1,788	2012	1,446	1,755	1,264	1,707
2013	1,490	1,749	1,277	1,749	2013	1,406	1,658	1,216	1,658
2014	1,454	1,716	1,264	1,716	2014	1,336	1,660	1,172	1,613
2015	1,306	1,563	1,102	1,538	2015	1,196	1,589	1,024	1,409
2016	1,218	1,477	0,985	1,443	2016	1,090	1,348	0,922	1,281
2017	1,289	1,552	1,026	1,528	2017	1,180	1,426	0,993	1,383
2018	1,369	1,625	1,098	1,604	2018	1,295	1,511	1,098	1,491
2019	1,355	1,648	1,084	1,572	2019	1,295	1,511	1,100	1,478
2020	1,221	1,565	0,931	1,432	2020	1,133	1,377	0,927	1,318
2021	1,422	1,818	1,076	1,625	2021	1,321	1,677	1,065	1,486
2022	1,737	2,109	1,290	1,814	2022	1,785	2,296	1,210	1,815
2023	1,647	1,968	1,340	1,866	2023	1,619	2,023	1,210	1,795

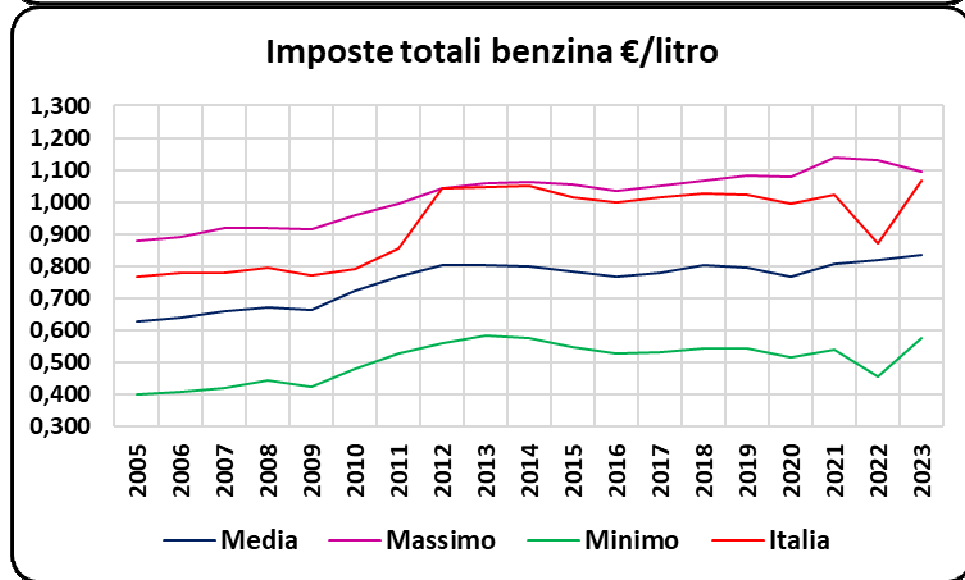
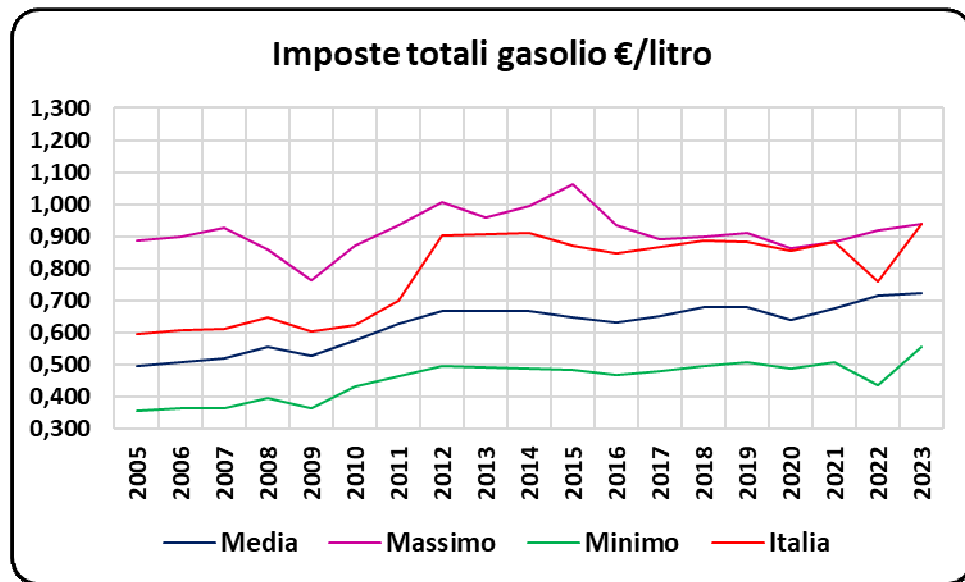
GRAFICI DEI PREZZI DI VENDITA



3.PREZZI BENZINA E GASOLIO €/LT – IMPOSTE TOTALI (ACCISE ED IVA) MEDIE, MASSIME, MINIME ED ITALIA

BENZINA					GASOLIO				
ANNO	MEDIO	MASSIMO	MINIMO	ITALIA	ANNO	MEDIO	MASSIMO	MINIMO	ITALIA
2005	0,628	0,881	0,399	0,766	2005	0,497	0,886	0,358	0,596
2006	0,641	0,892	0,409	0,780	2006	0,510	0,900	0,366	0,608
2007	0,659	0,920	0,422	0,781	2007	0,522	0,926	0,364	0,614
2008	0,672	0,921	0,444	0,794	2008	0,557	0,860	0,398	0,647
2009	0,662	0,916	0,424	0,770	2009	0,527	0,763	0,364	0,604
2010	0,724	0,958	0,480	0,791	2010	0,577	0,873	0,431	0,625
2011	0,766	0,995	0,528	0,856	2011	0,628	0,937	0,466	0,698
2012	0,802	1,042	0,559	1,042	2012	0,668	1,008	0,496	0,902
2013	0,803	1,058	0,586	1,046	2013	0,668	0,958	0,494	0,908
2014	0,800	1,063	0,576	1,049	2014	0,668	0,995	0,488	0,910
2015	0,782	1,055	0,547	1,015	2015	0,648	1,064	0,484	0,871
2016	0,769	1,034	0,527	0,998	2016	0,634	0,934	0,469	0,848
2017	0,780	1,050	0,534	1,013	2017	0,652	0,890	0,479	0,867
2018	0,803	1,068	0,546	1,027	2018	0,679	0,900	0,495	0,886
2019	0,797	1,082	0,544	1,021	2019	0,678	0,910	0,508	0,884
2020	0,768	1,080	0,518	0,995	2020	0,640	0,865	0,489	0,855
2021	0,806	1,137	0,542	1,021	2021	0,675	0,885	0,508	0,885
2022	0,818	1,131	0,456	0,872	2022	0,716	0,921	0,436	0,761
2023	0,835	1,096	0,578	1,065	2023	0,722	0,941	0,558	0,941

GRAFICI DELLE IMPOSTE

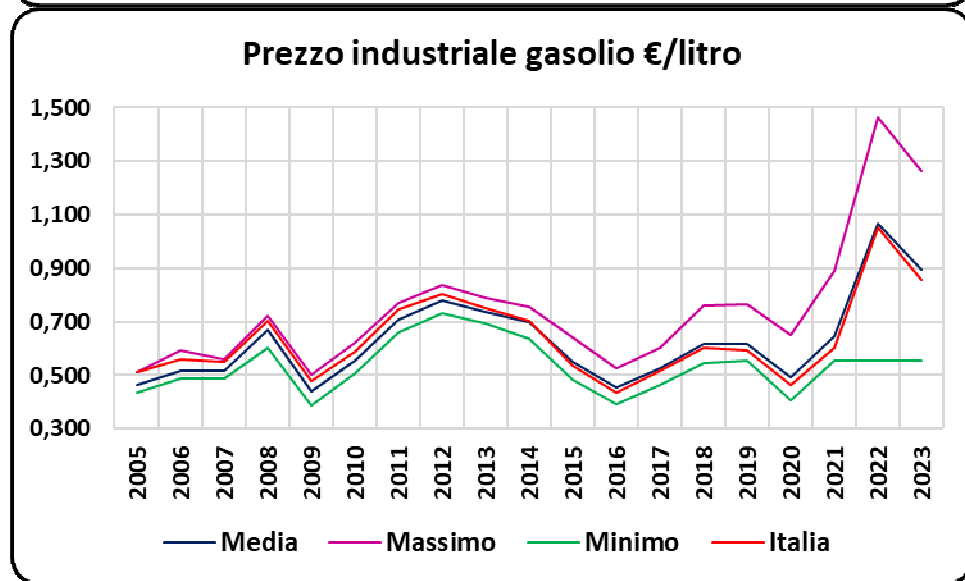
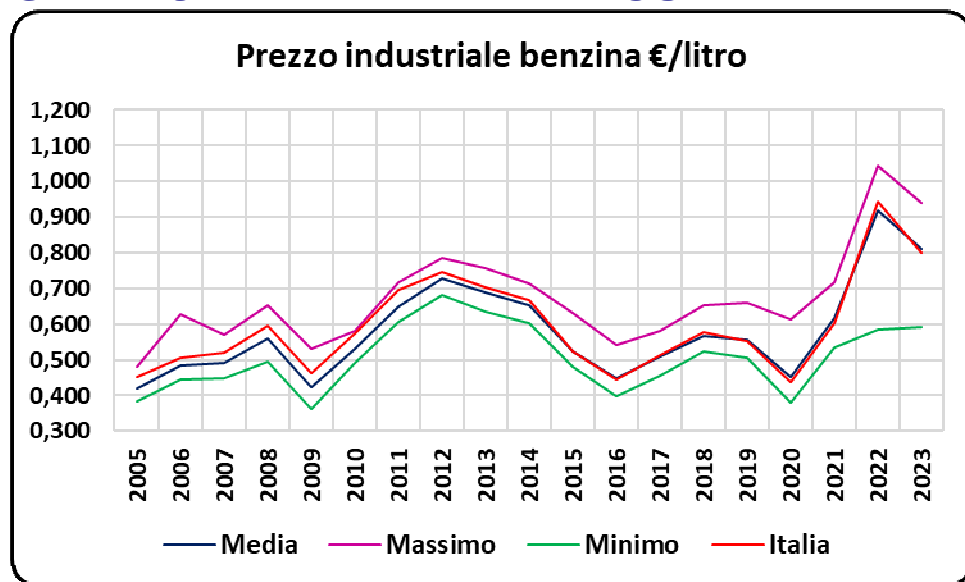


4.PREZZI BENZINA E GASOLIO €/LT – PREZZI INDUSTRIALI★ MEDI, MASSIMI, MINIMI ED ITALIA

ANNO	BENZINA				ANNO	GASOLIO			
	MEDIO	MASSIMO	MINIMO	ITALIA		MEDIO	MASSIMO	MINIMO	ITALIA
2005	0,421	0,481	0,382	0,453	2005	0,463	0,511	0,435	0,511
2006	0,483	0,629	0,445	0,507	2006	0,518	0,591	0,486	0,558
2007	0,491	0,571	0,449	0,519	2007	0,515	0,558	0,487	0,548
2008	0,560	0,654	0,496	0,594	2008	0,671	0,724	0,605	0,705
2009	0,423	0,532	0,362	0,464	2009	0,442	0,503	0,389	0,478
2010	0,532	0,582	0,492	0,572	2010	0,555	0,621	0,508	0,589
2011	0,650	0,717	0,606	0,695	2011	0,708	0,771	0,661	0,745
2012	0,727	0,784	0,681	0,746	2012	0,778	0,837	0,734	0,804
2013	0,687	0,758	0,635	0,702	2013	0,739	0,789	0,692	0,750
2014	0,653	0,715	0,603	0,667	2014	0,698	0,756	0,637	0,702
2015	0,525	0,632	0,481	0,523	2015	0,549	0,639	0,485	0,537
2016	0,449	0,541	0,399	0,446	2016	0,456	0,528	0,394	0,433
2017	0,509	0,580	0,456	0,514	2017	0,528	0,602	0,462	0,516
2018	0,566	0,654	0,525	0,577	2018	0,616	0,762	0,545	0,605
2019	0,557	0,660	0,506	0,551	2019	0,617	0,765	0,556	0,594
2020	0,453	0,612	0,380	0,437	2020	0,493	0,650	0,407	0,463
2021	0,616	0,719	0,534	0,604	2021	0,646	0,888	0,553	0,601
2022	0,919	1,043	0,586	0,942	2022	1,068	1,466	0,553	1,054
2023	0,812	0,939	0,591	0,801	2023	0,897	1,264	0,553	0,854

★ PREZZO INDUSTRIALE = PREZZO DI VENDITA MENO IMPOSTE TOTALI

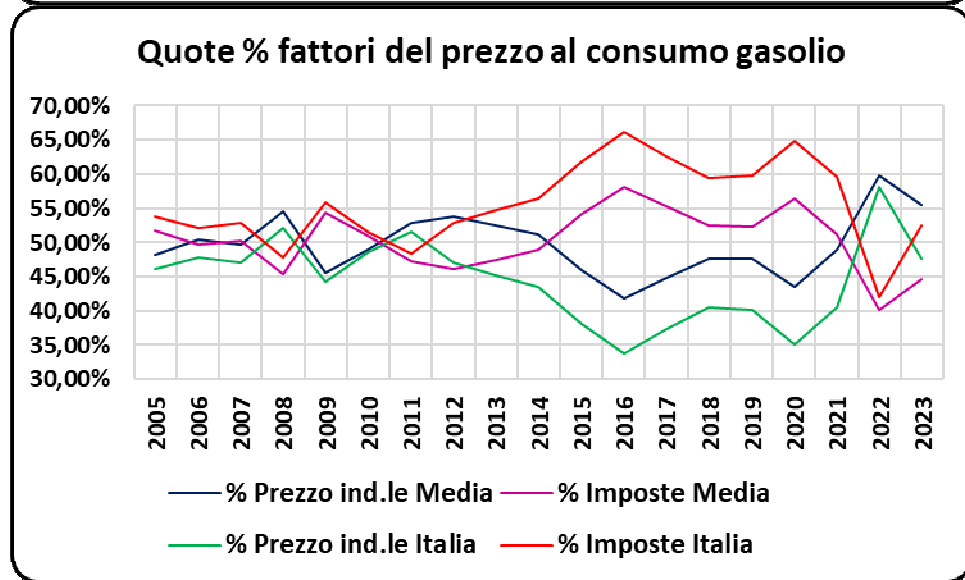
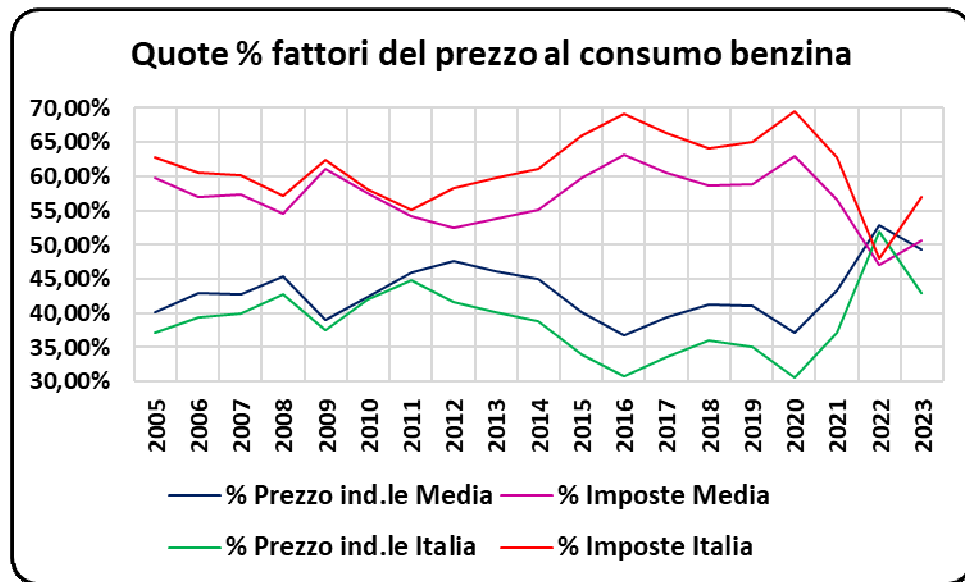
GRAFICI DEI PREZZI INDUSTRIALI



5.PREZZI BENZINA E GASOLIO – COMPOSIZIONE % DEL PREZZO DI VENDITA TRA IMPOSTE E PREZZO INDUSTRIALE

BENZINA					GASOLIO				
ANNO	MEDIA COMUNITARIA		ITALIA		ANNO	MEDIA COMUNITARIA		ITALIA	
	PREZZO IND.LE	IMPOSTE	PREZZO IND.LE	IMPOSTE		PREZZO IND.LE	IMPOSTE	PREZZO IND.LE	IMPOSTE
2005	40,16%	59,84%	37,16%	62,84%	2005	48,23%	51,77%	46,16%	53,84%
2006	42,97%	57,03%	39,39%	60,61%	2006	50,39%	49,61%	47,86%	52,14%
2007	42,70%	57,30%	39,88%	60,12%	2007	49,66%	50,34%	47,16%	52,84%
2008	45,45%	54,55%	42,80%	57,20%	2008	54,64%	45,36%	52,14%	47,86%
2009	38,99%	61,01%	37,60%	62,40%	2009	45,61%	54,39%	44,18%	55,82%
2010	42,36%	57,64%	41,97%	58,03%	2010	49,03%	50,97%	48,52%	51,48%
2011	45,90%	54,10%	44,81%	55,19%	2011	52,83%	47,17%	51,63%	48,37%
2012	47,55%	52,45%	41,72%	58,28%	2012	53,80%	46,20%	47,13%	52,87%
2013	46,11%	53,89%	40,17%	59,83%	2013	52,52%	47,48%	45,24%	54,76%
2014	44,95%	55,05%	38,87%	61,13%	2014	51,10%	48,90%	43,55%	56,45%
2015	40,20%	59,88%	34,01%	65,99%	2015	45,86%	54,14%	38,15%	61,85%
2016	36,86%	63,14%	30,87%	69,13%	2016	41,83%	58,17%	33,80%	66,20%
2017	39,49%	60,51%	33,64%	66,36%	2017	44,75%	55,25%	37,31%	62,69%
2018	41,34%	58,66%	35,97%	64,03%	2018	47,57%	52,43%	40,58%	59,42%
2019	41,14%	58,86%	35,05%	64,95%	2019	47,64%	52,36%	40,19%	59,81%
2020	37,10%	62,90%	30,52%	69,48%	2020	43,51%	56,49%	35,13%	64,87%
2021	43,32%	56,68%	37,17%	62,83%	2021	48,90%	51,10%	40,44%	59,56%
2022	52,91%	47,09%	51,93%	48,07%	2022	59,86%	40,14%	58,07%	41,93%
2023	49,30%	50,70%	42,93%	57,07%	2023	55,40%	44,60%	47,58%	52,42%

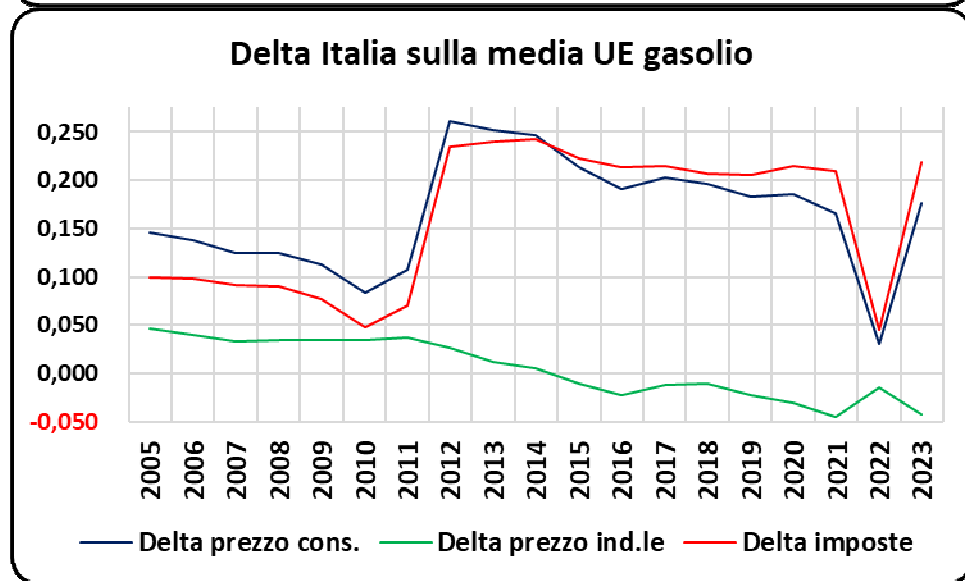
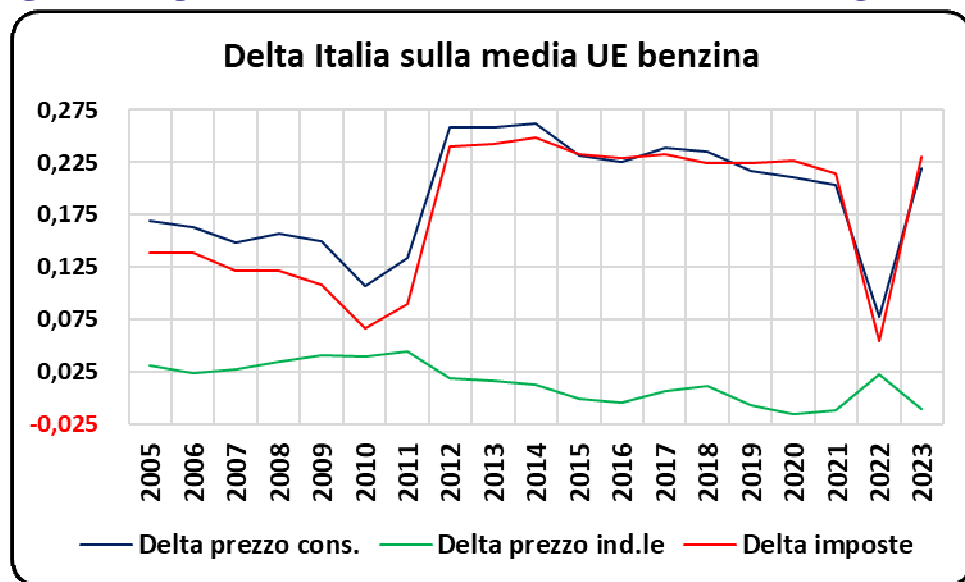
GRAFICI DELLA COMPOSIZIONE % DEL PREZZO TRA I FATTORI



6.PREZZI BENZINA E GASOLIO €/LT – DELTA DEL PREZZO E DEI FATTORI ITALIA SU MEDIA UE

ANNO	BENZINA			ANNO	GASOLIO		
	DELTA PREZZO CONSUMO	DELTA PREZZO IND.LE	DELTA IMPOSTE		DELTA PREZZO CONSUMO	DELTA PREZZO IND.LE	DELTA IMPOSTE
2005	+0,169	+0,031	+0,138	2005	+0,146	+0,047	+0,099
2006	+0,163	+0,024	+0,139	2006	+0,138	+0,040	+0,098
2007	+0,148	+0,027	+0,121	2007	+0,125	+0,033	+0,092
2008	+0,157	+0,035	+0,122	2008	+0,124	+0,034	+0,090
2009	+0,149	+0,041	+0,108	2009	+0,112	+0,035	+0,077
2010	+0,107	+0,040	+0,067	2010	+0,083	+0,035	+0,048
2011	+0,134	+0,044	+0,090	2011	+0,107	+0,037	+0,070
2012	+0,259	+0,019	+0,240	2012	+0,261	+0,027	+0,234
2013	+0,259	+0,016	+0,243	2013	+0,252	+0,012	+0,240
2014	+0,262	+0,013	+0,249	2014	+0,247	+0,005	+0,242
2015	+0,232	-0,001	+0,233	2015	+0,213	-0,010	+0,223
2016	+0,225	-0,004	+0,229	2016	+0,191	-0,023	+0,214
2017	+0,239	+0,006	+0,233	2017	+0,203	-0,012	+0,215
2018	+0,235	+0,011	+0,224	2018	+0,196	-0,011	+0,207
2019	+0,217	-0,007	+0,224	2019	+0,183	-0,023	+0,206
2020	+0,211	-0,016	+0,227	2020	+0,185	-0,030	+0,215
2021	+0,203	-0,012	+0,215	2021	+0,165	-0,045	+0,210
2022	+0,077	+0,023	+0,054	2022	+0,030	-0,015	+0,045
2023	+0,219	-0,011	+0,230	2023	+0,176	-0,043	+0,219

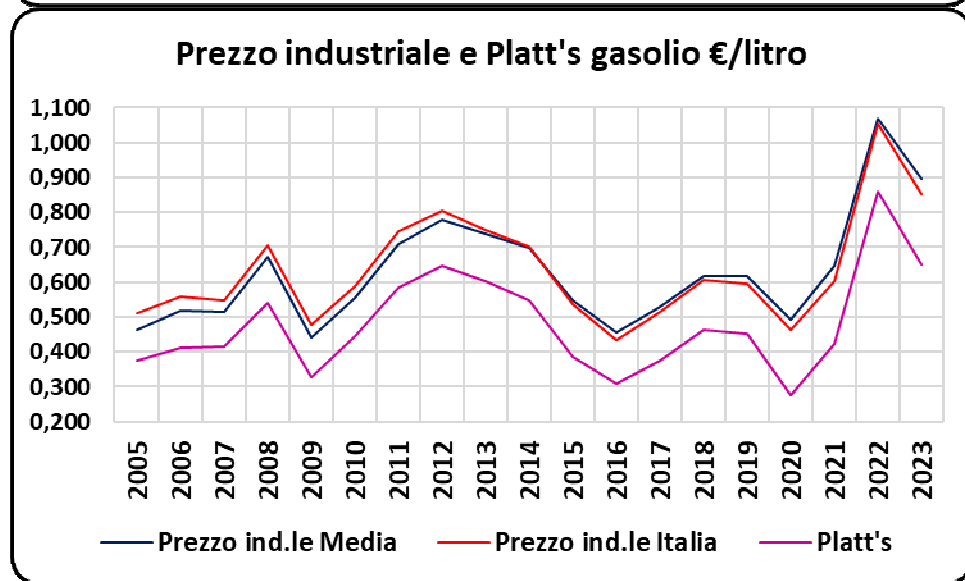
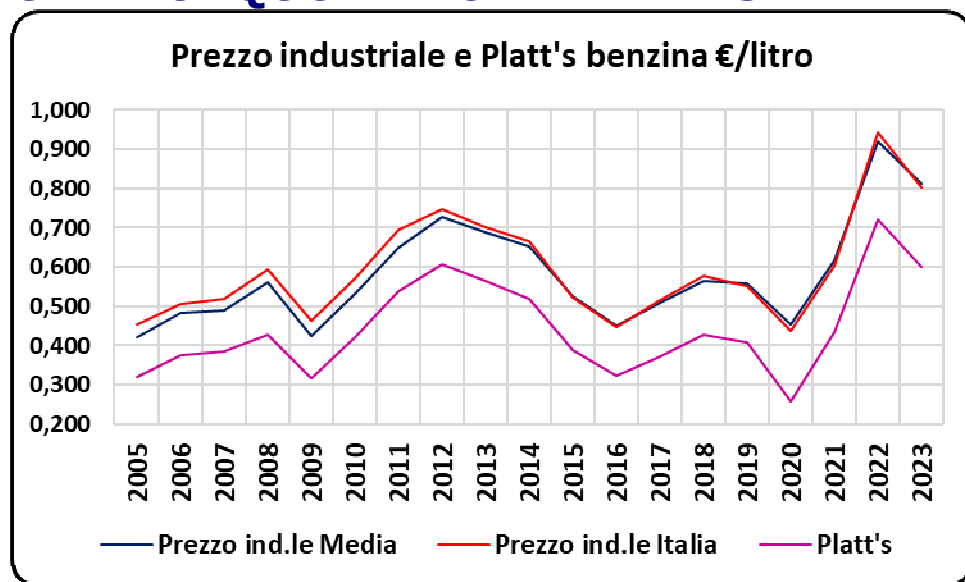
GRAFICI DEL DELTA ITALIA PREZZO E FATTORI SU MEDIA UE



7.PREZZI BENZINA E GASOLIO E QUOTAZIONI PLATT'S €/LT – PREZZO INDUSTRIALE MEDIO ED ITALIA E QUOTAZIONI PLATT'S

ANNO	BENZINA			ANNO	GASOLIO		
	PREZZO IND.LE MEDIO	PREZZO IND.LE ITALIA	QUOTAZIONE PLATT'S		PREZZO IND.LE MEDIO	PREZZO IND.LE ITALIA	QUOTAZIONE PLATT'S
2005	0,421	0,453	0,321	2005	0,463	0,511	0,376
2006	0,483	0,507	0,375	2006	0,518	0,558	0,414
2007	0,491	0,519	0,385	2007	0,515	0,548	0,416
2008	0,560	0,594	0,429	2008	0,671	0,705	0,541
2009	0,423	0,464	0,318	2009	0,442	0,478	0,327
2010	0,532	0,572	0,421	2010	0,555	0,589	0,443
2011	0,650	0,695	0,540	2011	0,708	0,745	0,583
2012	0,727	0,746	0,607	2012	0,778	0,804	0,646
2013	0,687	0,702	0,565	2013	0,739	0,750	0,601
2014	0,653	0,667	0,519	2014	0,698	0,702	0,548
2015	0,525	0,523	0,388	2015	0,549	0,537	0,388
2016	0,449	0,446	0,322	2016	0,456	0,433	0,310
2017	0,509	0,514	0,373	2017	0,528	0,516	0,375
2018	0,566	0,577	0,427	2018	0,616	0,605	0,463
2019	0,557	0,551	0,409	2019	0,617	0,594	0,452
2020	0,453	0,437	0,258	2020	0,493	0,463	0,277
2021	0,616	0,604	0,433	2021	0,646	0,601	0,422
2022	0,919	0,942	0,722	2022	1,068	1,054	0,860
2023	0,812	0,801	0,601	2023	0,897	0,854	0,651

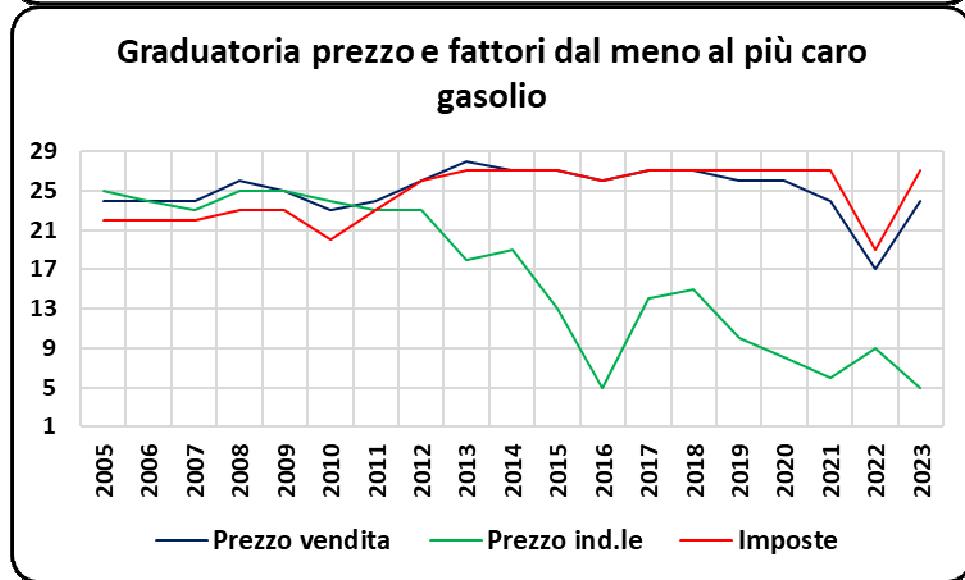
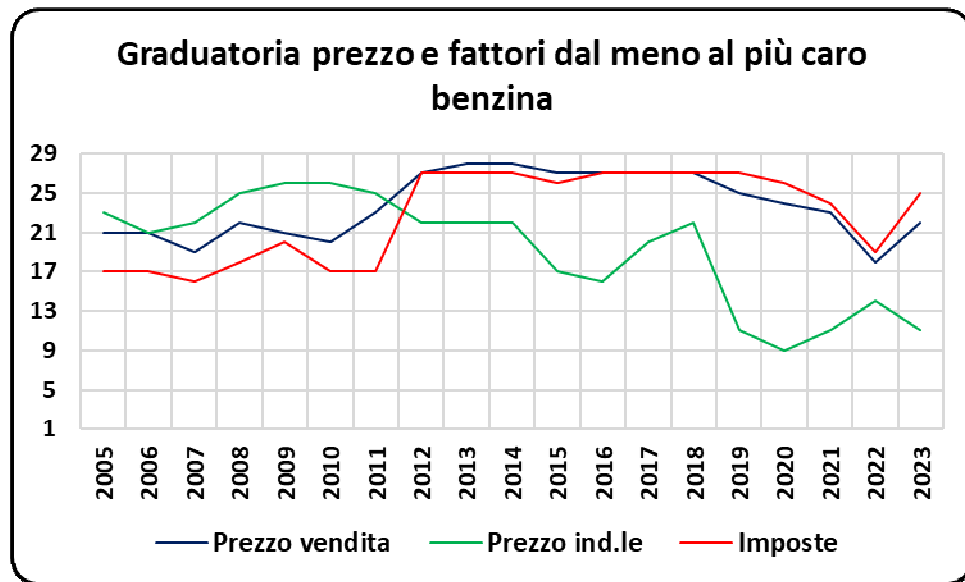
GRAFICI QUOTAZIONE PLATT'S E PREZZO INDUSTRIALE MEDIO UE E ITALIA



8.GRADUATORIA DEL PREZZO E FATTORI ITALIA NELLA UE DAL MENO CARO AL PIÙ CARO

ANNO	BENZINA			GASOLIO			SU N.RO PAESI MEMBRI
	PREZZO VENDITA ITALIA	PREZZO IND.LE ITALIA	IMPOSTE ITALIA	PREZZO VENDITA ITALIA	PREZZO IND.LE ITALIA	IMPOSTE ITALIA	
2005	21°	23°	17°	24°	25°	22°	25
2006	21°	21°	17°	24°	24°	22°	25
2007	19°	22°	16°	24°	23°	22°	25
2008	22°	25°	18°	26°	25°	23°	27
2009	21°	26°	20°	25°	25°	23°	27
2010	20°	26°	17°	23°	24°	20°	27
2011	23°	25°	17°	24°	23°	23°	27
2012	27°	22°	27°	26°	23°	26°	27
2013	28°	22°	27°	28°	18°	27°	28
2014	28°	22°	27°	27°	19°	27°	28
2015	27°	17°	26°	27°	13°	27°	28
2016	27°	16°	27°	26°	5°	26°	28
2017	27°	20°	27°	27°	14°	27°	28
2018	27°	22°	27°	27°	15°	27°	28
2019	25°	11°	27°	26°	10°	27°	28
2020	24°	9°	26°	26°	8°	27°	27
2021	23°	11°	24°	24°	6°	27°	27
2022	18°	14°	19°	17°	9°	19°	27
2023	22°	11°	25°	24°	5°	27°	27

GRAFICI GRADUATORIA PREZZO E FATTORI ITALIA NELLA UE ★



9.DETTAGLIO DELLE MEDIE ANNUALI ACCISE ED IVA DEI PAESI UE DAL 2011 AL 2023 - €/LITRO

AUSTRIA 2011-2023

BENZINA					GASOLIO				
ANNO	ACCISA	IVA %	IVA SU ACCISA	ACCISA IVATA	ANNO	ACCISA	IVA %	IVA SU ACCISA	ACCISA IVATA
2011	0,52600	20,00	0,105	0,631	2011	0,43673	20,00	0,087	0,524
2012	0,52600	20,00	0,105	0,631	2012	0,43700	20,00	0,087	0,524
2013	0,50714	20,00	0,101	0,609	2013	0,42100	20,00	0,084	0,505
2014	0,49300	20,00	0,099	0,592	2014	0,40971	20,00	0,082	0,492
2015	0,49300	20,00	0,099	0,592	2015	0,41000	20,00	0,082	0,492
2016	0,49311	20,00	0,099	0,592	2016	0,40989	20,00	0,082	0,492
2017	0,49336	20,00	0,099	0,592	2017	0,40964	20,00	0,082	0,492
2018	0,49336	20,00	0,099	0,592	2018	0,40964	20,00	0,082	0,492
2019	0,49336	20,00	0,099	0,592	2019	0,40964	20,00	0,082	0,492
2020	0,49132	20,00	0,098	0,590	2020	0,40739	20,00	0,081	0,489
2021	0,48927	20,00	0,098	0,587	2021	0,40513	20,00	0,081	0,486
2022	0,49092	20,00	0,098	0,589	2022	0,40696	20,00	0,081	0,488
2023	0,56337	20,00	0,113	0,676	2023	0,48674	20,00	0,097	0,584

BELGIO 2011-2023

BENZINA					GASOLIO				
ANNO	ACCISA	IVA %	IVA SU ACCISA	ACCISA IVATA	ANNO	ACCISA	IVA %	IVA SU ACCISA	ACCISA IVATA
2011	0,61357	21,00	0,129	0,742	2011	0,42417	21,00	0,089	0,513
2012	0,61357	21,00	0,129	0,742	2012	0,42769	21,00	0,090	0,518
2013	0,61357	21,00	0,129	0,742	2013	0,42769	21,00	0,090	0,518
2014	0,61357	21,00	0,129	0,742	2014	0,42769	21,00	0,090	0,518
2015	0,61475	21,00	0,129	0,744	2015	0,43031	21,00	0,090	0,521
2016	0,61565	21,00	0,129	0,745	2016	0,47878	21,00	0,101	0,579
2017	0,60934	21,00	0,128	0,737	2017	0,52594	21,00	0,110	0,636
2018	0,60833	21,00	0,128	0,736	2018	0,57895	21,00	0,122	0,701
2019	0,60016	21,00	0,126	0,726	2019	0,60016	21,00	0,126	0,726
2020	0,60016	21,00	0,126	0,726	2020	0,60016	21,00	0,126	0,726
2021	0,60016	21,00	0,126	0,726	2021	0,60016	21,00	0,126	0,726
2022	0,51517	21,00	0,108	0,623	2022	0,48735	21,00	0,102	0,590
2023	0,60016	21,00	0,126	0,726	2023	0,57511	21,00	0,121	0,696

BULGARIA 2011-2023

BENZINA					GASOLIO				
ANNO	ACCISA	IVA %	IVA SU ACCISA	ACCISA IVATA	ANNO	ACCISA	IVA %	IVA SU ACCISA	ACCISA IVATA
2011	0,36300	20,00	0,073	0,436	2011	0,31445	20,00	0,063	0,377
2012	0,36300	20,00	0,073	0,436	2012	0,32200	20,00	0,064	0,386
2013	0,36300	20,00	0,073	0,436	2013	0,33000	20,00	0,066	0,396
2014	0,36300	20,00	0,073	0,436	2014	0,33000	20,00	0,066	0,396
2015	0,36300	20,00	0,073	0,436	2015	0,33000	20,00	0,066	0,396
2016	0,36301	20,00	0,073	0,436	2016	0,33009	20,00	0,066	0,396
2017	0,36302	20,00	0,073	0,436	2017	0,33030	20,00	0,066	0,396
2018	0,36302	20,00	0,073	0,436	2018	0,33030	20,00	0,066	0,396
2019	0,36302	20,00	0,073	0,436	2019	0,33030	20,00	0,066	0,396
2020	0,36302	20,00	0,073	0,436	2020	0,33030	20,00	0,066	0,396
2021	0,36302	20,00	0,073	0,436	2021	0,33030	20,00	0,066	0,396
2022	0,36302	20,00	0,073	0,436	2022	0,33012	20,00	0,066	0,396
2023	0,36302	20,00	0,073	0,436	2023	0,33012	20,00	0,066	0,396

CIPRO 2011-2023

BENZINA					GASOLIO				
ANNO	ACCISA	IVA %	IVA SU ACCISA	ACCISA IVATA	ANNO	ACCISA	IVA %	IVA SU ACCISA	ACCISA IVATA
2011	0,36970	15,00	0,055	0,425	2011	0,34070	15,00	0,051	0,392
2012	0,36970	16,67	0,062	0,431	2012	0,34070	16,67	0,057	0,398
2013	0,43827	17,98	0,079	0,517	2013	0,40927	17,98	0,074	0,483
2014	0,48970	18,98	0,093	0,583	2014	0,46070	18,98	0,087	0,548
2015	0,48970	19,00	0,093	0,583	2015	0,46070	19,00	0,088	0,548
2016	0,48970	19,00	0,093	0,583	2016	0,46070	19,00	0,088	0,548
2017	0,48970	19,00	0,093	0,583	2017	0,46070	19,00	0,088	0,548
2018	0,48970	19,00	0,093	0,583	2018	0,46070	19,00	0,088	0,548
2019	0,43970	19,00	0,084	0,523	2019	0,41070	19,00	0,078	0,489
2020	0,43970	19,00	0,084	0,523	2020	0,41070	19,00	0,078	0,489
2021	0,43970	19,00	0,084	0,523	2021	0,41070	19,00	0,078	0,489
2022	0,38370	19,00	0,073	0,457	2022	0,35470	19,00	0,067	0,422
2023	0,39063	19,00	0,074	0,465	2023	0,36163	19,00	0,069	0,430

CROAZIA 2013-2023 ★

BENZINA					GASOLIO				
ANNO	ACCISA	IVA %	IVA SU ACCISA	ACCISA IVATA	ANNO	ACCISA	IVA %	IVA SU ACCISA	ACCISA IVATA
2013	0,43866	25,00	0,110	0,548	2013	0,33529	25,00	0,084	0,419
2014	0,46751	25,00	0,117	0,584	2014	0,36270	25,00	0,091	0,453
2015	0,49972	25,00	0,125	0,625	2015	0,39461	25,00	0,099	0,493
2016	0,51246	25,00	0,128	0,641	2016	0,40625	25,00	0,102	0,508
2017	0,51728	25,00	0,129	0,647	2017	0,41007	25,00	0,103	0,513
2018	0,52039	25,00	0,130	0,650	2018	0,41253	25,00	0,103	0,516
2019	0,52045	25,00	0,130	0,651	2019	0,41258	25,00	0,103	0,516
2020	0,51210	25,00	0,128	0,640	2020	0,40597	25,00	0,101	0,507
2021	0,51281	25,00	0,128	0,641	2021	0,40653	25,00	0,102	0,508
2022	0,43946	25,00	0,110	0,550	2022	0,36972	25,00	0,093	0,463
2023	0,43004	25,00	0,108	0,538	2023	0,36742	25,00	0,092	0,459

★ ANNO DI INGRESSO NELLE STATISTICHE DELLA COMMISSIONE EUROPEA: 2013

DANIMARCA 2011-2023

BENZINA					GASOLIO				
ANNO	ACCISA	IVA %	IVA SU ACCISA	ACCISA IVATA	ANNO	ACCISA	IVA %	IVA SU ACCISA	ACCISA IVATA
2011	0,57079	25,00	0,143	0,713	2011	0,39310	25,00	0,098	0,491
2012	0,58166	25,00	0,145	0,727	2012	0,39834	25,00	0,100	0,498
2013	0,59119	25,00	0,148	0,739	2013	0,40441	25,00	0,101	0,506
2014	0,60201	25,00	0,151	0,753	2014	0,41194	25,00	0,103	0,515
2015	0,61246	25,00	0,153	0,766	2015	0,41926	25,00	0,105	0,524
2016	0,61601	25,00	0,154	0,770	2016	0,42066	25,00	0,105	0,526
2017	0,61760	25,00	0,154	0,772	2017	0,42105	25,00	0,105	0,526
2018	0,61979	25,00	0,155	0,775	2018	0,42240	25,00	0,106	0,528
2019	0,62596	25,00	0,156	0,782	2019	0,42651	25,00	0,107	0,533
2020	0,61936	25,00	0,155	0,774	2020	0,43128	25,00	0,108	0,539
2021	0,62619	25,00	0,157	0,783	2021	0,43606	25,00	0,109	0,545
2022	0,62840	25,00	0,157	0,785	2022	0,43752	25,00	0,109	0,547
2023	0,63642	25,00	0,159	0,796	2023	0,44329	25,00	0,111	0,554

ESTONIA 2011-2023

BENZINA					GASOLIO				
ANNO	ACCISA	IVA %	IVA SU ACCISA	ACCISA IVATA	ANNO	ACCISA	IVA %	IVA SU ACCISA	ACCISA IVATA
2011	0,42277	20,00	0,085	0,507	2011	0,39292	20,00	0,079	0,472
2012	0,42277	20,00	0,085	0,507	2012	0,39292	20,00	0,079	0,472
2013	0,42277	20,00	0,085	0,507	2013	0,39292	20,00	0,079	0,472
2014	0,42277	20,00	0,085	0,507	2014	0,39292	20,00	0,079	0,472
2015	0,42277	20,00	0,085	0,507	2015	0,39292	20,00	0,079	0,472
2016	0,42277	20,00	0,085	0,507	2016	0,39292	20,00	0,079	0,472
2017	0,42277	20,00	0,085	0,507	2017	0,39292	20,00	0,079	0,472
2018	0,56020	20,00	0,112	0,672	2018	0,49100	20,00	0,098	0,589
2019	0,56300	20,00	0,113	0,676	2019	0,49300	20,00	0,099	0,592
2020	0,56300	20,00	0,113	0,676	2020	0,41314	20,00	0,083	0,496
2021	0,56300	20,00	0,113	0,676	2021	0,37200	20,00	0,074	0,446
2022	0,56300	20,00	0,113	0,676	2022	0,37200	20,00	0,074	0,446
2023	0,56300	20,00	0,113	0,676	2023	0,37200	20,00	0,074	0,446

FINLANDIA 2011-2023

BENZINA					GASOLIO				
ANNO	ACCISA	IVA %	IVA SU ACCISA	ACCISA IVATA	ANNO	ACCISA	IVA %	IVA SU ACCISA	ACCISA IVATA
2011	0,60470	23,00	0,139	0,744	2011	0,36280	23,00	0,083	0,446
2012	0,62370	23,00	0,143	0,767	2012	0,46280	23,00	0,106	0,569
2013	0,62370	24,00	0,150	0,773	2013	0,46280	24,00	0,111	0,574
2014	0,62370	24,00	0,150	0,773	2014	0,46280	24,00	0,111	0,574
2015	0,65278	24,00	0,157	0,809	2015	0,49847	24,00	0,120	0,618
2016	0,65278	24,00	0,157	0,809	2016	0,49338	24,00	0,118	0,612
2017	0,65278	24,00	0,157	0,809	2017	0,49847	24,00	0,120	0,618
2018	0,67340	24,00	0,162	0,835	2018	0,46054	24,00	0,111	0,571
2019	0,67633	24,00	0,162	0,839	2019	0,45992	24,00	0,110	0,570
2020	0,68385	24,00	0,164	0,848	2020	0,45580	24,00	0,109	0,565
2021	0,72241	24,00	0,173	0,896	2021	0,51052	24,00	0,123	0,633
2022	0,72241	24,00	0,173	0,896	2022	0,51052	24,00	0,123	0,633
2023	0,72241	24,00	0,173	0,896	2023	0,51052	24,00	0,123	0,633

FRANCIA 2011-2023

BENZINA					GASOLIO					
ANNO	ACCISA	IVA %	IVA SU ACCISA	ACCISA IVATA		ANNO	ACCISA	IVA %	IVA SU ACCISA	ACCISA IVATA
2011	0,61100	19,60	0,120	0,731		2011	0,43710	19,60	0,086	0,523
2012	0,60336	19,60	0,118	0,722		2012	0,43032	19,60	0,084	0,515
2013	0,61230	19,60	0,120	0,732		2013	0,43920	19,60	0,086	0,525
2014	0,61327	20,00	0,123	0,736		2014	0,44084	20,00	0,088	0,529
2015	0,63050	20,00	0,126	0,757		2015	0,48070	20,00	0,096	0,577
2016	0,64760	20,00	0,130	0,777		2016	0,51060	20,00	0,102	0,613
2017	0,65916	20,00	0,132	0,791		2017	0,54598	20,00	0,109	0,655
2018	0,69076	20,00	0,138	0,829		2018	0,60824	20,00	0,122	0,730
2019	0,69122	20,00	0,138	0,829		2019	0,60915	20,00	0,122	0,731
2020	0,69130	20,00	0,138	0,830		2020	0,60910	20,00	0,122	0,731
2021	0,69130	20,00	0,138	0,830		2021	0,60910	20,00	0,122	0,731
2022	0,69130	20,00	0,138	0,830		2022	0,60910	20,00	0,122	0,731
2023	0,69130	20,00	0,138	0,830		2023	0,60900	20,00	0,122	0,731

GERMANIA 2011-2023

BENZINA					GASOLIO				
ANNO	ACCISA	IVA %	IVA SU ACCISA	ACCISA IVATA	ANNO	ACCISA	IVA %	IVA SU ACCISA	ACCISA IVATA
2011	0,65450	19,00	0,124	0,779	2011	0,47040	19,00	0,089	0,560
2012	0,65450	19,00	0,124	0,779	2012	0,47040	19,00	0,089	0,560
2013	0,65450	19,00	0,124	0,779	2013	0,47040	19,00	0,089	0,560
2014	0,65450	19,00	0,124	0,779	2014	0,47040	19,00	0,089	0,560
2015	0,65450	19,00	0,124	0,779	2015	0,47040	19,00	0,089	0,560
2016	0,65450	19,00	0,124	0,779	2016	0,47040	19,00	0,089	0,560
2017	0,65450	19,00	0,124	0,779	2017	0,47040	19,00	0,089	0,560
2018	0,65450	19,00	0,124	0,779	2018	0,47040	19,00	0,089	0,560
2019	0,65450	19,00	0,124	0,779	2019	0,47040	19,00	0,089	0,560
2020	0,65450	17,59	0,124	0,779	2020	0,47040	17,59	0,089	0,560
2021	0,65450	19,00	0,124	0,779	2021	0,47040	19,00	0,089	0,560
2022	0,57767	19,00	0,110	0,687	2022	0,43390	19,00	0,082	0,516
2023	0,72290	19,00	0,137	0,860	2023	0,54332	19,00	0,103	0,647

GRECIA 2011-2023

BENZINA					GASOLIO				
ANNO	ACCISA	IVA %	IVA SU ACCISA	ACCISA IVATA	ANNO	ACCISA	IVA %	IVA SU ACCISA	ACCISA IVATA
2011	0,68310	23,00	0,157	0,840	2011	0,42549	23,00	0,098	0,523
2012	0,68447	23,00	0,157	0,842	2012	0,41141	23,00	0,095	0,506
2013	0,68365	23,00	0,157	0,841	2013	0,34341	23,00	0,079	0,422
2014	0,68300	23,00	0,157	0,840	2014	0,34276	23,00	0,079	0,422
2015	0,68073	23,00	0,157	0,837	2015	0,34010	23,00	0,078	0,418
2016	0,67913	23,58	0,160	0,839	2016	0,33831	23,58	0,080	0,418
2017	0,70992	24,00	0,170	0,880	2017	0,41863	24,00	0,100	0,519
2018	0,71158	24,00	0,171	0,882	2018	0,42180	24,00	0,101	0,523
2019	0,71133	24,00	0,171	0,882	2019	0,42158	24,00	0,101	0,523
2020	0,70920	24,00	0,170	0,879	2020	0,41861	24,00	0,100	0,519
2021	0,71220	24,00	0,171	0,883	2021	0,42103	24,00	0,101	0,522
2022	0,71516	24,00	0,172	0,887	2022	0,42416	24,00	0,102	0,526
2023	0,71534	24,00	0,172	0,887	2023	0,42433	24,00	0,102	0,526

IRLANDA 2011-2023

BENZINA					GASOLIO				
ANNO	ACCISA	IVA %	IVA SU ACCISA	ACCISA IVATA	ANNO	ACCISA	IVA %	IVA SU ACCISA	ACCISA IVATA
2011	0,56498	21,00	0,119	0,684	2011	0,47099	21,00	0,099	0,570
2012	0,60687	23,00	0,140	0,746	2012	0,49850	23,00	0,115	0,613
2013	0,60687	23,00	0,140	0,746	2013	0,49850	23,00	0,115	0,613
2014	0,60687	23,00	0,140	0,746	2014	0,49850	23,00	0,115	0,613
2015	0,60687	23,00	0,140	0,746	2015	0,49850	23,00	0,115	0,613
2016	0,60713	23,00	0,140	0,747	2016	0,49865	23,00	0,115	0,613
2017	0,60772	23,00	0,140	0,747	2017	0,49900	23,00	0,115	0,614
2018	0,60771	23,00	0,140	0,747	2018	0,49901	23,00	0,115	0,614
2019	0,61056	23,00	0,140	0,751	2019	0,50226	23,00	0,116	0,618
2020	0,62169	22,37	0,143	0,765	2020	0,51490	22,37	0,118	0,633
2021	0,62290	21,00	0,131	0,754	2021	0,51907	21,00	0,109	0,628
2022	0,50429	21,00	0,106	0,610	2022	0,43610	21,00	0,092	0,528
2023	0,55253	21,00	0,116	0,669	2023	0,48426	21,00	0,102	0,586

ITALIA 2011-2023

BENZINA					GASOLIO				
ANNO	ACCISA	IVA %	IVA SU ACCISA	ACCISA IVATA	ANNO	ACCISA	IVA %	IVA SU ACCISA	ACCISA IVATA
2011	0,59603	20,29	0,121	0,717	2011	0,45687	20,29	0,093	0,550
2012	0,71726	21,00	0,151	0,868	2012	0,60626	21,00	0,127	0,734
2013	0,72840	21,22	0,155	0,883	2013	0,61740	21,22	0,131	0,748
2014	0,73041	22,00	0,161	0,891	2014	0,61941	22,00	0,136	0,756
2015	0,72840	22,00	0,160	0,889	2015	0,61740	22,00	0,136	0,753
2016	0,72840	22,00	0,160	0,889	2016	0,61740	22,00	0,136	0,753
2017	0,72840	22,00	0,160	0,889	2017	0,61740	22,00	0,136	0,753
2018	0,72840	22,00	0,160	0,889	2018	0,61740	22,00	0,136	0,753
2019	0,72840	22,00	0,160	0,889	2019	0,61740	22,00	0,136	0,753
2020	0,72840	22,00	0,160	0,889	2020	0,61740	22,00	0,136	0,753
2021	0,72840	22,00	0,160	0,889	2021	0,61740	22,00	0,136	0,753
2022	0,54440	22,00	0,120	0,664	2022	0,43340	22,00	0,095	0,529
2023	0,72840	22,00	0,160	0,889	2023	0,61740	22,00	0,136	0,753

LETTONIA 2011-2023

BENZINA					GASOLIO				
ANNO	ACCISA	IVA %	IVA SU ACCISA	ACCISA IVATA	ANNO	ACCISA	IVA %	IVA SU ACCISA	ACCISA IVATA
2011	0,39697	22,00	0,087	0,484	2011	0,33125	22,00	0,073	0,404
2012	0,43393	21,49	0,093	0,527	2012	0,35253	21,49	0,076	0,428
2013	0,43328	21,00	0,091	0,524	2013	0,35211	21,00	0,074	0,426
2014	0,42896	21,00	0,090	0,519	2014	0,34874	21,00	0,073	0,422
2015	0,42172	21,00	0,089	0,510	2015	0,34442	21,00	0,072	0,417
2016	0,44410	21,00	0,093	0,537	2016	0,34984	21,00	0,073	0,423
2017	0,44334	21,00	0,093	0,536	2017	0,34902	21,00	0,073	0,422
2018	0,49695	21,00	0,104	0,601	2018	0,39702	21,00	0,083	0,480
2019	0,48698	21,00	0,102	0,589	2019	0,38398	21,00	0,081	0,465
2020	0,51998	21,00	0,109	0,629	2020	0,42598	21,00	0,089	0,515
2021	0,51969	21,00	0,109	0,629	2021	0,42566	21,00	0,089	0,515
2022	0,52376	21,00	0,110	0,634	2022	0,43012	21,00	0,090	0,520
2023	0,55226	21,00	0,116	0,668	2023	0,46122	21,00	0,097	0,558

LITUANIA 2011-2023

BENZINA					GASOLIO				
ANNO	ACCISA	IVA %	IVA SU ACCISA	ACCISA IVATA	ANNO	ACCISA	IVA %	IVA SU ACCISA	ACCISA IVATA
2011	0,43443	21,00	0,091	0,526	2011	0,30207	21,00	0,063	0,366
2012	0,43443	21,00	0,091	0,526	2012	0,30207	21,00	0,063	0,366
2013	0,43443	21,00	0,091	0,526	2013	0,33017	21,00	0,069	0,400
2014	0,43443	21,00	0,091	0,526	2014	0,33017	21,00	0,069	0,400
2015	0,43443	21,00	0,091	0,526	2015	0,33017	21,00	0,069	0,400
2016	0,43443	21,00	0,091	0,526	2016	0,33017	21,00	0,069	0,400
2017	0,43443	21,00	0,091	0,526	2017	0,33017	21,00	0,069	0,400
2018	0,43443	21,00	0,091	0,526	2018	0,34700	21,00	0,073	0,420
2019	0,43443	21,00	0,091	0,526	2019	0,34700	21,00	0,073	0,420
2020	0,46600	21,00	0,098	0,564	2020	0,37200	21,00	0,078	0,450
2021	0,46600	21,00	0,098	0,564	2021	0,37200	21,00	0,078	0,450
2022	0,46600	21,00	0,098	0,564	2022	0,37200	21,00	0,078	0,450
2023	0,46600	21,00	0,098	0,564	2023	0,37200	21,00	0,078	0,450

LUSSEMBURGO 2011-2023

BENZINA					GASOLIO				
ANNO	ACCISA	IVA %	IVA SU ACCISA	ACCISA IVATA	ANNO	ACCISA	IVA %	IVA SU ACCISA	ACCISA IVATA
2011	0,46209	15,00	0,069	0,531	2011	0,32000	15,00	0,048	0,368
2012	0,46209	15,00	0,069	0,531	2012	0,33112	15,00	0,050	0,381
2013	0,46209	15,00	0,069	0,531	2013	0,33500	15,00	0,050	0,385
2014	0,46209	15,00	0,069	0,531	2014	0,33500	15,00	0,050	0,385
2015	0,46209	17,00	0,079	0,541	2015	0,33500	17,00	0,057	0,392
2016	0,46209	17,00	0,079	0,541	2016	0,33500	17,00	0,057	0,392
2017	0,46209	17,00	0,079	0,541	2017	0,33500	17,00	0,057	0,392
2018	0,46209	17,00	0,079	0,541	2018	0,33500	17,00	0,057	0,392
2019	0,46842	17,00	0,080	0,548	2019	0,34765	17,00	0,059	0,407
2020	0,47209	17,00	0,080	0,552	2020	0,35500	17,00	0,060	0,415
2021	0,51631	17,00	0,088	0,604	2021	0,40442	17,00	0,069	0,473
2022	0,50279	17,00	0,085	0,588	2022	0,39218	17,00	0,067	0,459
2023	0,53799	16,00	0,086	0,624	2023	0,42875	16,00	0,069	0,497

MALTA 2011-2023

BENZINA					GASOLIO				
ANNO	ACCISA	IVA %	IVA SU ACCISA	ACCISA IVATA	ANNO	ACCISA	IVA %	IVA SU ACCISA	ACCISA IVATA
2011	0,46938	18,00	0,084	0,554	2011	0,38240	18,00	0,069	0,451
2012	0,47224	18,00	0,085	0,557	2012	0,38526	18,00	0,069	0,455
2013	0,48407	18,00	0,087	0,571	2013	0,39709	18,00	0,071	0,469
2014	0,50938	18,00	0,092	0,601	2014	0,42240	18,00	0,076	0,498
2015	0,51856	18,00	0,093	0,612	2015	0,44077	18,00	0,079	0,520
2016	0,54938	18,00	0,099	0,648	2016	0,47240	18,00	0,085	0,557
2017	0,54938	18,00	0,099	0,648	2017	0,47240	18,00	0,085	0,557
2018	0,54938	18,00	0,099	0,648	2018	0,47240	18,00	0,085	0,557
2019	0,54938	18,00	0,099	0,648	2019	0,47240	18,00	0,085	0,557
2020	0,54938	18,00	0,099	0,648	2020	0,47240	18,00	0,085	0,557
2021	0,54938	18,00	0,099	0,648	2021	0,47240	18,00	0,085	0,557
2022	0,54938	18,00	0,099	0,648	2022	0,47240	18,00	0,085	0,557
2023	0,54938	18,00	0,099	0,648	2023	0,47240	18,00	0,085	0,557

OLANDA 2011-2023

BENZINA					GASOLIO				
ANNO	ACCISA	IVA %	IVA SU ACCISA	ACCISA IVATA	ANNO	ACCISA	IVA %	IVA SU ACCISA	ACCISA IVATA
2011	0,72417	19,00	0,138	0,862	2011	0,42950	19,00	0,082	0,511
2012	0,73638	21,00	0,155	0,891	2012	0,43670	21,00	0,092	0,528
2013	0,75455	21,00	0,158	0,913	2013	0,44828	21,00	0,094	0,542
2014	0,76724	21,00	0,161	0,928	2014	0,48576	21,00	0,102	0,588
2015	0,77407	21,00	0,163	0,937	2015	0,49006	21,00	0,103	0,593
2016	0,77790	21,00	0,163	0,941	2016	0,49247	21,00	0,103	0,596
2017	0,78021	21,00	0,164	0,944	2017	0,49392	21,00	0,104	0,598
2018	0,78639	21,00	0,165	0,952	2018	0,49781	21,00	0,105	0,602
2019	0,79573	21,00	0,167	0,963	2019	0,50369	21,00	0,106	0,609
2020	0,80822	21,00	0,170	0,978	2020	0,51162	21,00	0,107	0,619
2021	0,82114	21,00	0,172	0,994	2021	0,52968	21,00	0,111	0,641
2022	0,69777	21,00	0,147	0,844	2022	0,44840	21,00	0,094	0,543
2023	0,72126	21,00	0,151	0,873	2023	0,54346	21,00	0,114	0,658

POLONIA 2011-2023

BENZINA					GASOLIO				
ANNO	ACCISA	IVA %	IVA SU ACCISA	ACCISA IVATA	ANNO	ACCISA	IVA %	IVA SU ACCISA	ACCISA IVATA
2011	0,40479	23,00	0,093	0,498	2011	0,31408	23,00	0,072	0,386
2012	0,39815	23,00	0,092	0,490	2012	0,34593	23,00	0,080	0,425
2013	0,39762	23,00	0,091	0,489	2013	0,34703	23,00	0,080	0,427
2014	0,39936	23,00	0,092	0,491	2014	0,34895	23,00	0,080	0,429
2015	0,39939	23,00	0,092	0,491	2015	0,34906	23,00	0,080	0,429
2016	0,38270	23,00	0,088	0,471	2016	0,33447	23,00	0,077	0,411
2017	0,39212	23,00	0,090	0,482	2017	0,34271	23,00	0,079	0,422
2018	0,39254	23,00	0,090	0,483	2018	0,34384	23,00	0,079	0,423
2019	0,38932	23,00	0,090	0,479	2019	0,34171	23,00	0,079	0,420
2020	0,37683	23,00	0,087	0,464	2020	0,33076	23,00	0,076	0,407
2021	0,36733	23,00	0,084	0,452	2021	0,32475	23,00	0,075	0,399
2022	0,33684	9,50	0,032	0,369	2022	0,30750	9,50	0,029	0,337
2023	0,37513	23,00	0,086	0,461	2023	0,33787	23,00	0,078	0,416

PORTOGALLO 2011-2023

BENZINA					GASOLIO				
ANNO	ACCISA	IVA %	IVA SU ACCISA	ACCISA IVATA	ANNO	ACCISA	IVA %	IVA SU ACCISA	ACCISA IVATA
2011	0,58295	23,00	0,134	0,717	2011	0,36441	23,00	0,084	0,448
2012	0,58400	23,00	0,134	0,718	2012	0,36600	23,00	0,084	0,450
2013	0,58500	23,00	0,135	0,720	2013	0,36800	23,00	0,085	0,453
2014	0,58600	23,00	0,135	0,721	2014	0,36900	23,00	0,085	0,454
2015	0,61800	23,00	0,142	0,760	2015	0,40200	23,00	0,092	0,494
2016	0,66623	23,00	0,153	0,819	2016	0,45018	23,00	0,104	0,554
2017	0,65150	23,00	0,150	0,801	2017	0,46635	23,00	0,107	0,574
2018	0,65920	23,00	0,152	0,811	2018	0,47109	23,00	0,108	0,579
2019	0,64258	23,00	0,148	0,790	2019	0,48568	23,00	0,112	0,597
2020	0,66432	23,00	0,153	0,817	2020	0,50937	23,00	0,117	0,627
2021	0,66390	23,00	0,153	0,817	2021	0,51151	23,00	0,118	0,629
2022	0,52968	23,00	0,122	0,652	2022	0,38361	23,00	0,088	0,472
2023	0,55282	23,00	0,127	0,680	2023	0,41574	23,00	0,096	0,511

REGNO UNITO 2011-2019 ★

BENZINA					GASOLIO				
ANNO	ACCISA	IVA %	IVA SU ACCISA	ACCISA IVATA	ANNO	ACCISA	IVA %	IVA SU ACCISA	ACCISA IVATA
2011	0,671	20,00	0,134	0,806	2011	0,671	20,00	0,134	0,806
2012	0,716	20,00	0,143	0,859	2012	0,716	20,00	0,143	0,859
2013	0,682	20,00	0,136	0,819	2013	0,682	20,00	0,136	0,819
2014	0,719	20,00	0,144	0,862	2014	0,719	20,00	0,144	0,862
2015	0,799	20,00	0,160	0,959	2015	0,799	20,00	0,160	0,959
2016	0,709	20,00	0,142	0,851	2016	0,709	20,00	0,142	0,851
2017	0,662	20,00	0,132	0,794	2017	0,662	20,00	0,132	0,794
2018	0,655	20,00	0,131	0,786	2018	0,655	20,00	0,131	0,786
2019	0,660	20,00	0,132	0,792	2019	0,660	20,00	0,132	0,792

★ ANNO DI USCITA DALLE STATISTICHE DELLA COMMISSIONE EUROPEA: 2020

REPUBBLICA CECA 2011-2023

BENZINA					GASOLIO				
ANNO	ACCISA	IVA %	IVA SU ACCISA	ACCISA IVATA	ANNO	ACCISA	IVA %	IVA SU ACCISA	ACCISA IVATA
2011	0,52275	20,00	0,105	0,627	2011	0,44581	20,00	0,089	0,535
2012	0,51099	20,00	0,102	0,613	2012	0,43578	20,00	0,087	0,523
2013	0,49519	21,00	0,104	0,599	2013	0,42230	21,00	0,089	0,511
2014	0,46643	21,00	0,098	0,564	2014	0,39777	21,00	0,084	0,481
2015	0,47061	21,00	0,099	0,569	2015	0,40134	21,00	0,084	0,486
2016	0,47495	21,00	0,100	0,575	2016	0,40504	21,00	0,085	0,490
2017	0,48780	21,00	0,102	0,590	2017	0,41599	21,00	0,087	0,503
2018	0,50079	21,00	0,105	0,606	2018	0,42707	21,00	0,090	0,517
2019	0,50011	21,00	0,105	0,605	2019	0,42649	21,00	0,090	0,516
2020	0,48525	21,00	0,102	0,587	2020	0,41382	21,00	0,087	0,501
2021	0,50070	21,00	0,105	0,606	2021	0,38800	21,00	0,081	0,469
2022	0,50190	21,00	0,105	0,607	2022	0,36951	21,00	0,078	0,447
2023	0,53517	21,00	0,112	0,648	2023	0,37751	21,00	0,079	0,457

ROMANIA 2011-2023

BENZINA					GASOLIO				
ANNO	ACCISA	IVA %	IVA SU ACCISA	ACCISA IVATA	ANNO	ACCISA	IVA %	IVA SU ACCISA	ACCISA IVATA
2011	0,36197	24,00	0,087	0,449	2011	0,30451	24,00	0,073	0,378
2012	0,34673	24,00	0,083	0,430	2012	0,30473	24,00	0,073	0,378
2013	0,36818	24,00	0,088	0,457	2013	0,33828	24,00	0,081	0,419
2014	0,43873	24,00	0,105	0,544	2014	0,40758	24,00	0,098	0,505
2015	0,45810	24,00	0,110	0,568	2015	0,42697	24,00	0,102	0,529
2016	0,45380	20,00	0,091	0,545	2016	0,42296	20,00	0,085	0,508
2017	0,38271	19,04	0,073	0,456	2017	0,35242	19,04	0,067	0,420
2018	0,42480	19,00	0,081	0,506	2018	0,39507	19,00	0,075	0,470
2019	0,42867	19,00	0,081	0,510	2019	0,39867	19,00	0,076	0,474
2020	0,36661	19,00	0,070	0,436	2020	0,33599	19,00	0,064	0,400
2021	0,37131	19,00	0,071	0,442	2021	0,34030	19,00	0,065	0,405
2022	0,38382	19,00	0,073	0,457	2022	0,35177	19,00	0,067	0,419
2023	0,35913	19,00	0,068	0,427	2023	0,33012	19,00	0,063	0,393

SLOVACCHIA 2011-2023

BENZINA					GASOLIO				
ANNO	ACCISA	IVA %	IVA SU ACCISA	ACCISA IVATA	ANNO	ACCISA	IVA %	IVA SU ACCISA	ACCISA IVATA
2011	0,56787	20,00	0,114	0,681	2011	0,40375	20,00	0,081	0,484
2012	0,57017	20,00	0,114	0,684	2012	0,40605	20,00	0,081	0,487
2013	0,57017	20,00	0,114	0,684	2013	0,40605	20,00	0,081	0,487
2014	0,57017	20,00	0,114	0,684	2014	0,40605	20,00	0,081	0,487
2015	0,57017	20,00	0,114	0,684	2015	0,40605	20,00	0,081	0,487
2016	0,57017	20,00	0,114	0,684	2016	0,40605	20,00	0,081	0,487
2017	0,57997	20,00	0,116	0,696	2017	0,41585	20,00	0,083	0,499
2018	0,56994	20,00	0,114	0,684	2018	0,41090	20,00	0,082	0,493
2019	0,54365	20,00	0,109	0,652	2019	0,39765	20,00	0,080	0,477
2020	0,54365	20,00	0,109	0,652	2020	0,39765	20,00	0,080	0,477
2021	0,54365	20,00	0,109	0,652	2021	0,39765	20,00	0,080	0,477
2022	0,54365	20,00	0,109	0,652	2022	0,39765	20,00	0,080	0,477
2023	0,54365	20,00	0,109	0,652	2023	0,39765	20,00	0,080	0,477

SLOVENIA 2011-2023

BENZINA					GASOLIO				
ANNO	ACCISA	IVA %	IVA SU ACCISA	ACCISA IVATA	ANNO	ACCISA	IVA %	IVA SU ACCISA	ACCISA IVATA
2011	0,44567	20,00	0,089	0,535	2011	0,35967	20,00	0,072	0,432
2012	0,52524	20,00	0,105	0,630	2012	0,39551	20,00	0,079	0,475
2013	0,56635	21,02	0,119	0,685	2013	0,44620	21,02	0,094	0,540
2014	0,56094	22,00	0,123	0,684	2014	0,45671	22,00	0,100	0,557
2015	0,56671	22,00	0,125	0,691	2015	0,47841	22,00	0,105	0,584
2016	0,56373	22,00	0,124	0,688	2016	0,48748	22,00	0,107	0,595
2017	0,57603	22,00	0,127	0,703	2017	0,50205	22,00	0,110	0,612
2018	0,55857	22,00	0,123	0,681	2018	0,48232	22,00	0,106	0,588
2019	0,54677	22,00	0,120	0,667	2019	0,46899	22,00	0,103	0,572
2020	0,49503	22,00	0,109	0,604	2020	0,46377	22,00	0,102	0,566
2021	0,44549	22,00	0,098	0,543	2021	0,46394	22,00	0,102	0,566
2022	0,40812	22,00	0,090	0,498	2022	0,38778	22,00	0,085	0,473
2023	0,46210	22,00	0,102	0,564	2023	0,45441	22,00	0,100	0,554

SPAGNA 2011-2023

BENZINA					GASOLIO				
ANNO	ACCISA	IVA %	IVA SU ACCISA	ACCISA IVATA	ANNO	ACCISA	IVA %	IVA SU ACCISA	ACCISA IVATA
2011	0,44263	18,00	0,080	0,522	2011	0,34585	18,00	0,062	0,408
2012	0,45731	21,00	0,096	0,553	2012	0,36210	21,00	0,076	0,438
2013	0,46441	21,00	0,098	0,562	2013	0,36975	21,00	0,078	0,447
2014	0,46504	21,00	0,098	0,563	2014	0,37103	21,00	0,078	0,449
2015	0,46179	21,00	0,097	0,559	2015	0,36775	21,00	0,077	0,445
2016	0,46190	21,00	0,097	0,559	2016	0,36796	21,00	0,077	0,445
2017	0,46139	21,00	0,097	0,558	2017	0,36739	21,00	0,077	0,445
2018	0,46133	21,00	0,097	0,558	2018	0,36735	21,00	0,077	0,444
2019	0,47269	21,00	0,099	0,572	2019	0,37900	21,00	0,080	0,459
2020	0,47269	21,00	0,099	0,572	2020	0,37900	21,00	0,080	0,459
2021	0,47269	21,00	0,099	0,572	2021	0,37900	21,00	0,080	0,459
2022	0,47269	21,00	0,099	0,572	2022	0,37900	21,00	0,080	0,459
2023	0,47269	21,00	0,099	0,572	2023	0,37900	21,00	0,080	0,459

SVEZIA 2011-2023

BENZINA					GASOLIO				
ANNO	ACCISA	IVA %	IVA SU ACCISA	ACCISA IVATA	ANNO	ACCISA	IVA %	IVA SU ACCISA	ACCISA IVATA
2011	0,61166	25,00	0,153	0,765	2011	0,50318	25,00	0,126	0,629
2012	0,64958	25,00	0,162	0,812	2012	0,53645	25,00	0,134	0,671
2013	0,65099	25,00	0,163	0,814	2013	0,56138	25,00	0,140	0,702
2014	0,61987	25,00	0,155	0,775	2014	0,53366	25,00	0,133	0,667
2015	0,60134	25,00	0,150	0,752	2015	0,51771	25,00	0,129	0,647
2016	0,66692	25,00	0,167	0,834	2016	0,58983	25,00	0,147	0,737
2017	0,65120	25,00	0,163	0,814	2017	0,53894	25,00	0,135	0,674
2018	0,62479	25,00	0,156	0,781	2018	0,44630	25,00	0,112	0,558
2019	0,62621	25,00	0,157	0,783	2019	0,44441	25,00	0,111	0,556
2020	0,61410	25,00	0,157	0,783	2020	0,44813	25,00	0,112	0,560
2021	0,63501	25,00	0,159	0,794	2021	0,45249	25,00	0,113	0,566
2022	0,54496	25,00	0,136	0,681	2022	0,36510	25,00	0,091	0,456
2023	0,54990	25,00	0,137	0,687	2023	0,35495	25,00	0,089	0,444

UNGHERIA 2011-2023

BENZINA					GASOLIO				
ANNO	ACCISA	IVA %	IVA SU ACCISA	ACCISA IVATA	ANNO	ACCISA	IVA %	IVA SU ACCISA	ACCISA IVATA
2011	0,44286	25,00	0,111	0,554	2011	0,40785	25,00	0,102	0,510
2012	0,42701	27,00	0,115	0,542	2012	0,39326	27,00	0,106	0,499
2013	0,41563	27,00	0,112	0,528	2013	0,38278	27,00	0,103	0,486
2014	0,39987	27,00	0,108	0,508	2014	0,36827	27,00	0,099	0,468
2015	0,39219	27,00	0,106	0,498	2015	0,36073	27,00	0,097	0,458
2016	0,40308	27,00	0,109	0,512	2016	0,38464	27,00	0,104	0,488
2017	0,39814	27,00	0,107	0,506	2017	0,37077	27,00	0,100	0,471
2018	0,38497	27,00	0,104	0,489	2018	0,35416	27,00	0,096	0,450
2019	0,37738	27,00	0,102	0,479	2019	0,34718	27,00	0,094	0,441
2020	0,35916	27,00	0,097	0,456	2020	0,33803	27,00	0,091	0,429
2021	0,35010	27,00	0,095	0,445	2021	0,32581	27,00	0,088	0,414
2022	0,26657	27,00	0,072	0,339	2022	0,24974	27,00	0,067	0,317
2023	0,32499	27,00	0,088	0,413	2023	0,29970	27,00	0,081	0,381

MEDIA UE 2011-2023

BENZINA					GASOLIO				
ANNO	ACCISA	IVA %	IVA SU ACCISA	ACCISA IVATA	ANNO	ACCISA	IVA %	IVA SU ACCISA	ACCISA IVATA
2011	0,52302	20,74	0,109	0,632	2011	0,40042	20,74	0,083	0,484
2012	0,53669	21,14	0,114	0,650	2012	0,41731	21,14	0,088	0,506
2013	0,53925	21,36	0,115	0,655	2013	0,42079	21,36	0,090	0,511
2014	0,54252	21,53	0,117	0,659	2014	0,42607	21,53	0,092	0,518
2015	0,54990	21,61	0,119	0,669	2015	0,43545	21,61	0,094	0,529
2016	0,55368	21,49	0,119	0,673	2016	0,44164	21,49	0,095	0,537
2017	0,55133	21,47	0,119	0,670	2017	0,44339	21,47	0,095	0,539
2018	0,56008	21,46	0,121	0,681	2018	0,44947	21,46	0,096	0,546
2019	0,55716	21,46	0,120	0,677	2019	0,44887	21,46	0,096	0,545
2020	0,54042	21,44	0,117	0,657	2020	0,42987	21,44	0,093	0,522
2021	0,54258	21,44	0,117	0,659	2021	0,43178	21,44	0,093	0,524
2022	0,50354	20,55	0,105	0,609	2022	0,39651	20,55	0,083	0,480
2023	0,54380	21,44	0,116	0,660	2023	0,43519	21,44	0,093	0,528

FONTI

**Elaborazione FIGISC ANISA su fonti:
COMMISSIONE EUROPEA, OIL BULLETIN**

