



005/NP

NEWSLETTER PREZZI

N. 005/NP – 7 GENNAIO 2024

DELTA PREZZI NAZIONALI MODALITÀ
SERVITO VS/ MODALITÀ SELF

PERIODO: DICEMBRE ED ANNUALITÀ 2023



IFIGISC

Federazione Italiana
Gestori Impianti
Stradali Carburanti



ASSOCIAZIONE
NAZIONALE
IMPRESE
SERVIZI
AUTOSTRADALI



CONFCOMMERCIO
IMPRESE PER L'ITALIA

SOMMARIO

CAPITOLO	TITOLO	PAGINA
1.	QUADRO DI INSIEME	3
2.	AGIP ENI	6
3.	API IP	8
4.	ESSO	10
5.	KUPIT Q8	12
6.	TAMOIL	14
7.	COMPLESSO DELLA RETE "COLORATA"	16
8.	COMPLESSO DELLA RETE NO-LOGO	18
9.	COMPLESSO DELLA RETE "COLORATA" + NO-LOGO	20
10.	RELAZIONE TRA DELTA SERVITO VS/ SELF E COMPETITIVITÀ VS/ NO-LOGO	22



1. QUADRO D'INSIEME

HIGHLIGHTS – DELTA PREZZI BENZINA «SERVITO» VS/ «SELF» – EURO/LITRO

	RETE COLORATA	RETE NO-LOGO	TUTTA LA RETE
DELTA INIZIALE 17.02.2015	0,070	0,025	0,062
DELTA FINALE 31.12.2023	0,178	0,050	0,155
VARIAZIONE 31.12.2023 VS/ 17.02.2015	+0,108	+0,025	+0,093
VARIAZIONE % 31.12.2023 VS/ 17.02.2015	+154,31 %	+100,00 %	+150,90%
DELTA MINIMO PERIODO 17.02.2015-31.12.2023	0,070	0,023	0,062
DELTA MEDIO PERIODO 17.02.2015-31.12.2023	0,151	0,038	0,129
DELTA MASSIMO PERIODO 17.02.2015-31.12.2023	0,196	0,062	0,205

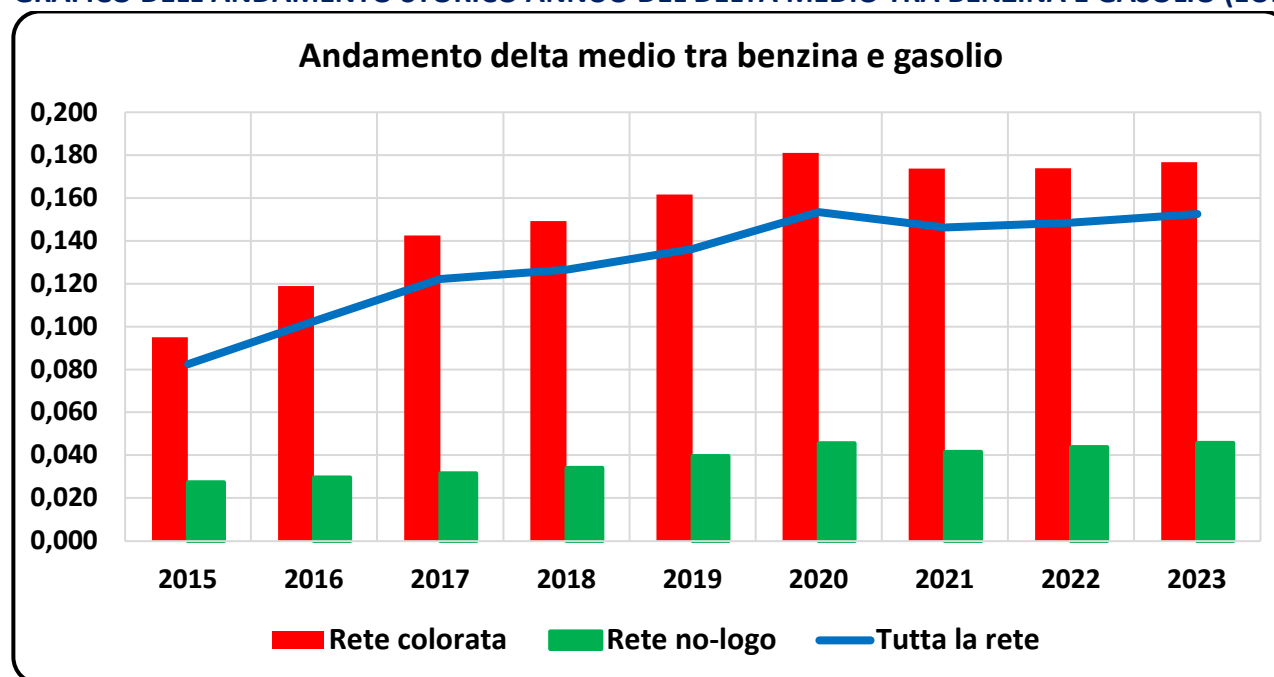
HIGHLIGHTS – DELTA PREZZI GASOLIO «SERVITO» VS/ «SELF» – EURO/LITRO

	RETE COLORATA	RETE NO-LOGO	TUTTA LA RETE
DELTA INIZIALE 17.02.2015	0,072	0,025	0,063
DELTA FINALE 31.12.2023	0,178	0,050	0,155
VARIAZIONE 31.12.2023 VS/ 17.02.2015	+0,105	+0,025	+0,091
VARIAZIONE % 31.12.2023 VS/ 17.02.2015	+146,33 %	+100,00 %	+143,74 %
DELTA MINIMO PERIODO 17.02.2015-31.12.2023	0,072	0,021	0,063
DELTA MEDIO PERIODO 17.02.2015-31.12.2023	0,156	0,038	0,133
DELTA MASSIMO PERIODO 17.02.2015-31.12.2023	0,202	0,060	0,207

HIGHLIGHTS – DELTA MEDIA PREZZI BENZINA-GASOLIO «SERVITO» VS/ «SELF» – EURO/LITRO

	RETE COLORATA	RETE NO-LOGO	TUTTA LA RETE
DELTA INIZIALE 17.02.2015	0,071	0,025	0,063
DELTA FINALE 31.12.2023	0,178	0,050	0,155
VARIAZIONE 31.12.2023 VS/ 17.02.2015	+0,107	+0,025	+0,092
VARIAZIONE % 31.12.2023 VS/ 17.02.2015	+150,27 %	+100,00 %	+147,28 %
DELTA MINIMO PERIODO 17.02.2015-31.12.2023	0,071	0,022	0,063
DELTA MEDIO PERIODO 17.02.2015-31.12.2023	0,153	0,038	0,131
DELTA MASSIMO PERIODO 17.02.2015-31.12.2023	0,199	0,061	0,206

GRAFICO DELL'ANDAMENTO STORICO ANNUO DEL DELTA MEDIO TRA BENZINA E GASOLIO (EURO/LITRO)



OSSERVAZIONI:




- il delta prezzo tra le due modalità di servizio nella rete «no-logo» ha avuto variazioni marginali o limitate (al massimo nell'ordine di -1,7/+2,4 cent/litro \pm sulla media), sia in generale nel periodo intero di studio, sia tra la fase iniziale e quella finale (variazione pari a +2,5 cent/litro sulla benzina, pari a +2,5 cent/litro sul gasolio, +2,5 cent/litro nella media dei due prodotti);
- il delta prezzo tra le due modalità di servizio nella rete «colorata» ha avuto, invece, variazioni assolutamente rilevanti (anche al massimo nell'ordine di -8,4/+4,6 cent/litro \pm sulla media), sia in generale nel periodo intero di studio, sia tra la fase iniziale e quella finale (variazione pari a +10,8 cent/litro sulla benzina, pari a +10,5 cent/litro sul gasolio, +10,7 cent/litro nella media dei due prodotti);
- il delta prezzo tra le due modalità di servizio nella rete «totale» ha avuto, invece, variazioni assolutamente rilevanti (anche al massimo nell'ordine di -7,0/+7,6 cent/litro \pm sulla media), sia in generale nel periodo intero di studio, sia tra la fase iniziale e quella finale (variazione pari a +9,3 cent/litro sulla benzina, pari a +9,1 cent/litro sul gasolio, +9,2 cent/litro nella media dei due prodotti);

- le dinamiche evidenziano la tendenza ad una lievitazione più limitata del delta del prezzo tra le due modalità nella rete «*no-logo*» e all'aumento più sostenuto del delta stesso nella rete «*colorata*» in una misura che raggiunge il 150,27 % in più del valore iniziale (da 0,071 a 0,178 euro/litro, +0,107, dati puntuali del giorno) contro il 100,00 % della rete «*no-logo*» (ossia da 0,025 a 0,050 euro/litro, ossia pari a +0,050, dati puntuali del giorno), tra inizio e fine periodo di osservazione; nella rete «*totale*» l'aumento più sostenuto del delta raggiunge il 147,28 % in più del valore iniziale (da 0,063 a 0,155 euro/litro, +0,092);
- per la media mensile di dicembre il delta prezzo tra le due modalità di servizio nella rete «*colorata*» è variato di ZERO cent/litro rispetto alla media del mese di novembre (da 0,178 a 0,178 euro/litro); nella rete «*no-logo*» è variato di +0,2 cent/litro rispetto alla media del mese di novembre (da 0,047 a 0,049 euro/litro) e nella rete «*totale*» la variazione è stata di ZERO cent/litro rispetto alla media del mese di novembre (da 0,155 a 0,155 euro/litro).

2. AGIP ENI – TENDENZA

HIGHLIGHTS - delta prezzi periodo 17.02.2015-31.12.2023

	BENZINA	GASOLIO	MEDIA
DELTA INIZIALE 17.02.2015	0,083	0,082	0,083
DELTA FINALE 31.12.2023	0,208	0,208	0,208
VARIAZIONE 31.12.2023 VS/ 17.02.2015	+0,125	+0,126	+0,125
VARIAZIONE % 31.12.2023 VS/ 17.02.2015	+150,60 %	+153,66 %	+152,12 %
DELTA MINIMO PERIODO 17.02.2015-31.12.2023	0,082	0,081	0,081
DELTA MEDIO PERIODO 17.02.2015-31.12.2023	0,170	0,173	0,171
DELTA MASSIMO PERIODO 17.02.2015-31.12.2023	0,217	0,216	0,217

-  media mensile in crescita sulla media del mese antecedente
-  media mensile eguale alla media del mese antecedente
-  media mensile in diminuzione sulla media del mese antecedente

delta mensile prezzi periodo 17.02.2015-31.12.2023

PERIODO	BENZINA	GASOLIO	MEDIA
MEDIA ANNUALE 2015 DEFINITIVA	0,104	0,104	0,104
MEDIA ANNUALE 2016 DEFINITIVA	0,140	0,144	0,142
MEDIA ANNUALE 2017 DEFINITIVA	0,153	0,157	0,155
MEDIA ANNUALE 2018 DEFINITIVA	0,157	0,161	0,159
MEDIA ANNUALE 2019 DEFINITIVA	0,164	0,167	0,166
MEDIA ANNUALE 2020 DEFINITIVA	0,192	0,194	0,192
MEDIA ANNUALE 2021 DEFINITIVA	0,198	0,201	0,200
MEDIA ANNUALE 2022 DEFINITIVA	0,207	0,208	0,208
MEDIA MENSILE GENNAIO 2023	0,206	0,207	0,206
MEDIA MENSILE FEBBRAIO 2023	0,205	0,207	0,206
MEDIA MENSILE MARZO 2023	0,206	0,209	0,207
MEDIA MENSILE APRILE 2023	0,206	0,208	0,207
MEDIA MENSILE MAGGIO 2023	0,207	0,209	0,208
MEDIA MENSILE GIUGNO 2023	0,207	0,209	0,208

PERIODO	BENZINA	GASOLIO	MEDIA
MEDIA MENSILE LUGLIO 2023	0,207	0,209	0,208
MEDIA MENSILE AGOSTO 2023	0,207	0,206	0,206
MEDIA MENSILE SETTEMBRE 2023	0,206	0,207	0,206
MEDIA MENSILE OTTOBRE 2023	0,207	0,207	0,207
MEDIA MENSILE NOVEMBRE 2023	0,208	0,208	0,208
MEDIA MENSILE DICEMBRE 2023	0,209	0,209	0,209
MEDIA ANNUALE 2023 DEFINITIVA	0,207	0,208	0,207



3. API IP – TENDENZA 🔴🔴🔴

HIGHLIGHTS - delta prezzi periodo 17.02.2015-31.12.2023

	BENZINA	GASOLIO	MEDIA
DELTA INIZIALE 17.02.2015	0,089	0,092	0,091
DELTA FINALE 31.12.2023	0,178	0,179	0,179
VARIAZIONE 31.12.2023 VS/ 17.02.2015	+0,089	+0,087	+0,088
VARIAZIONE % 31.12.2023 VS/ 17.02.2015	+100,00 %	+94,57 %	+97,24 %
DELTA MINIMO PERIODO 17.02.2015-31.12.2023	0,043	0,058	0,051
DELTA MEDIO PERIODO 17.02.2015-31.12.2023	0,172	0,184	0,178
DELTA MASSIMO PERIODO 17.02.2015-31.12.2023	0,246	0,248	0,247

- 🔴 media mensile in crescita sulla media del mese antecedente
- 🟢 media mensile eguale alla media del mese antecedente
- 🔵 media mensile in diminuzione sulla media del mese antecedente

delta mensile prezzi periodo 17.02.2015-31.12.2023

PERIODO	BENZINA	GASOLIO	MEDIA
MEDIA ANNUALE 2015 DEFINITIVA	0,110	0,117	0,114
MEDIA ANNUALE 2016 DEFINITIVA	0,135	0,143	0,139
MEDIA ANNUALE 2017 DEFINITIVA	0,170	0,180	0,175
MEDIA ANNUALE 2018 DEFINITIVA	0,181	0,192	0,187
MEDIA ANNUALE 2019 DEFINITIVA	0,197	0,210	0,204
MEDIA ANNUALE 2020 DEFINITIVA	0,213	0,225	0,219
MEDIA ANNUALE 2021 DEFINITIVA	0,180	0,210	0,195
MEDIA ANNUALE 2022 DEFINITIVA	0,175	0,184	0,180
MEDIA MENSILE GENNAIO 2023	0,199	0,202	0,200
MEDIA MENSILE FEBBRAIO 2023	0,201	0,210	0,206
MEDIA MENSILE MARZO 2023	0,186	0,196	0,191
MEDIA MENSILE APRILE 2023	0,177	0,187	0,182
MEDIA MENSILE MAGGIO 2023	0,178	0,187	0,183
MEDIA MENSILE GIUGNO 2023	0,176	0,185	0,181

PERIODO	BENZINA	GASOLIO	MEDIA
MEDIA MENSILE LUGLIO 2023	0,174	0,181	0,178
MEDIA MENSILE AGOSTO 2023	0,170	0,176	0,173
MEDIA MENSILE SETTEMBRE 2023	0,169	0,174	0,171
MEDIA MENSILE OTTOBRE 2023	0,176	0,177	0,176
MEDIA MENSILE NOVEMBRE 2023	0,179	0,179	0,179
MEDIA MENSILE DICEMBRE 2023	0,180	0,181	0,180
MEDIA ANNUALE 2023 DEFINITIVA	0,180	0,186	0,183



4. ESSO – TENDENZA ●●●

HIGHLIGHTS - delta prezzi periodo 17.02.2015-31.12.2023

	BENZINA	GASOLIO	MEDIA
DELTA INIZIALE 17.02.2015	0,056	0,064	0,060
DELTA FINALE 31.12.2023	0,161	0,160	0,161
VARIAZIONE 31.12.2023 VS/ 17.02.2015	+0,105	+0,096	+0,101
VARIAZIONE % 31.12.2023 VS/ 17.02.2015	+187,50 %	+150,00 %	+167,50 %
DELTA MINIMO PERIODO 17.02.2015-31.12.2023	0,056	0,064	0,060
DELTA MEDIO PERIODO 17.02.2015-31.12.2023	0,133	0,135	0,134
DELTA MASSIMO PERIODO 17.02.2015-31.12.2023	0,177	0,180	0,179

- ⓘ media mensile in crescita sulla media del mese antecedente
- media mensile eguale alla media del mese antecedente
- ⬇ media mensile in diminuzione sulla media del mese antecedente

delta mensile prezzi periodo 17.02.2015-31.12.2023

PERIODO	BENZINA	GASOLIO	MEDIA
MEDIA ANNUALE 2015 DEFINITIVA	0,081	0,084	0,083
MEDIA ANNUALE 2016 DEFINITIVA	0,094	0,095	0,095
MEDIA ANNUALE 2017 DEFINITIVA	0,111	0,112	0,111
MEDIA ANNUALE 2018 DEFINITIVA	0,122	0,123	0,122
MEDIA ANNUALE 2019 DEFINITIVA	0,145	0,144	0,145
MEDIA ANNUALE 2020 DEFINITIVA	0,159	0,160	0,159
MEDIA ANNUALE 2021 DEFINITIVA	0,157	0,163	0,160
MEDIA ANNUALE 2022 DEFINITIVA	0,160	0,161	0,161
MEDIA MENSILE GENNAIO 2023	0,158	0,158	0,158
MEDIA MENSILE FEBBRAIO 2023	0,158	0,159	0,159
MEDIA MENSILE MARZO 2023	0,160	0,160	0,160
MEDIA MENSILE APRILE 2023	0,158	0,161	0,160
MEDIA MENSILE MAGGIO 2023	0,160	0,162	0,161
MEDIA MENSILE GIUGNO 2023	0,160	0,161	0,160

PERIODO	BENZINA	GASOLIO	MEDIA
MEDIA MENSILE LUGLIO 2023	0,161	0,161	0,161
MEDIA MENSILE AGOSTO 2023	0,161	0,160	0,160
MEDIA MENSILE SETTEMBRE 2023	0,159	0,159	0,159
MEDIA MENSILE OTTOBRE 2023	0,160	0,159	0,160
MEDIA MENSILE NOVEMBRE 2023	0,161	0,160	0,161
MEDIA MENSILE DICEMBRE 2023	0,161	0,160	0,160
MEDIA ANNUALE 2023 DEFINITIVA	0,160	0,160	0,160

5. KUPIT Q8 – TENDENZA ●●●

HIGHLIGHTS - delta prezzi periodo 17.02.2015-31.12.2023

	BENZINA	GASOLIO	MEDIA
DELTA INIZIALE 17.02.2015	0,087	0,092	0,090
DELTA FINALE 31.12.2023	0,177	0,174	0,176
VARIAZIONE 31.12.2023 VS/ 17.02.2015	+0,090	+0,082	+0,086
VARIAZIONE % 31.12.2023 VS/ 17.02.2015	+103,45 %	+89,13 %	+96,09 %
DELTA MINIMO PERIODO 17.02.2015-31.12.2023	0,075	0,075	0,075
DELTA MEDIO PERIODO 17.02.2015-31.12.2023	0,175	0,183	0,179
DELTA MASSIMO PERIODO 17.02.2015-31.12.2023	0,269	0,274	0,272

- ⓘ media mensile in crescita sulla media del mese antecedente
- media mensile eguale alla media del mese antecedente
- ⓪ media mensile in diminuzione sulla media del mese antecedente

delta mensile prezzi periodo 17.02.2015-31.12.2023

PERIODO	BENZINA	GASOLIO	MEDIA
MEDIA ANNUALE 2015 DEFINITIVA	0,151	0,158	0,155
MEDIA ANNUALE 2016 DEFINITIVA	0,176	0,179	0,178
MEDIA ANNUALE 2017 DEFINITIVA	0,202	0,209	0,206
MEDIA ANNUALE 2018 DEFINITIVA	0,177	0,188	0,182
MEDIA ANNUALE 2019 DEFINITIVA	0,162	0,188	0,175
MEDIA ANNUALE 2020 DEFINITIVA	0,192	0,201	0,196
MEDIA ANNUALE 2021 DEFINITIVA	0,166	0,180	0,173
MEDIA ANNUALE 2022 DEFINITIVA	0,173	0,170	0,172
MEDIA MENSILE GENNAIO 2023	0,164	0,162	0,163
MEDIA MENSILE FEBBRAIO 2023	0,169	0,169	0,169
MEDIA MENSILE MARZO 2023	0,171	0,175	0,173
MEDIA MENSILE APRILE 2023	0,164	0,172	0,168
MEDIA MENSILE MAGGIO 2023	0,172	0,175	0,173
MEDIA MENSILE GIUGNO 2023	0,167	0,169	0,168

PERIODO	BENZINA	GASOLIO	MEDIA
MEDIA MENSILE LUGLIO 2023	0,158	0,165	0,162
MEDIA MENSILE AGOSTO 2023	0,161	0,158	0,159
MEDIA MENSILE SETTEMBRE 2023	0,164	0,162	0,163
MEDIA MENSILE OTTOBRE 2023	0,182	0,176	0,179
MEDIA MENSILE NOVEMBRE 2023	0,184	0,179	0,181
MEDIA MENSILE DICEMBRE 2023	0,180	0,177	0,178
MEDIA ANNUALE 2023 DEFINITIVA	0,170	0,170	0,170

6. TAMOIL – TENDENZA ●●●

HIGHLIGHTS - delta prezzi periodo 17.02.2015-31.12.2023

	BENZINA	GASOLIO	MEDIA
DELTA INIZIALE 17.02.2015	0,040	0,041	0,041
DELTA FINALE 31.12.2023	0,084	0,084	0,084
VARIAZIONE 31.12.2023 VS/ 17.02.2015	+0,044	+0,043	+0,043
VARIAZIONE % 31.12.2023 VS/ 17.02.2015	+110,00 %	+104,88 %	+107,41 %
DELTA MINIMO PERIODO 17.02.2015-31.12.2023	0,034	0,022	0,028
DELTA MEDIO PERIODO 17.02.2015-31.12.2023	0,080	0,085	0,083
DELTA MASSIMO PERIODO 17.02.2015-31.12.2023	0,124	0,128	0,126

- ⓘ media mensile in crescita sulla media del mese antecedente
- media mensile eguale alla media del mese antecedente
- Ⓜ media mensile in diminuzione sulla media del mese antecedente

delta mensile prezzi periodo 17.02.2015-31.12.2023

PERIODO	BENZINA	GASOLIO	MEDIA
MEDIA ANNUALE 2015 DEFINITIVA	0,045	0,047	0,046
MEDIA ANNUALE 2016 DEFINITIVA	0,049	0,051	0,050
MEDIA ANNUALE 2017 DEFINITIVA	0,070	0,073	0,071
MEDIA ANNUALE 2018 DEFINITIVA	0,092	0,097	0,094
MEDIA ANNUALE 2019 DEFINITIVA	0,100	0,112	0,106
MEDIA ANNUALE 2020 DEFINITIVA	0,107	0,113	0,110
MEDIA ANNUALE 2021 DEFINITIVA	0,085	0,094	0,090
MEDIA ANNUALE 2022 DEFINITIVA	0,087	0,086	0,086
MEDIA MENSILE GENNAIO 2023	0,081	0,082	0,082
MEDIA MENSILE FEBBRAIO 2023	0,085	0,086	0,086
MEDIA MENSILE MARZO 2023	0,086	0,089	0,088
MEDIA MENSILE APRILE 2023	0,087	0,093	0,090
MEDIA MENSILE MAGGIO 2023	0,087	0,093	0,090
MEDIA MENSILE GIUGNO 2023	0,083	0,088	0,086

PERIODO	BENZINA	GASOLIO	MEDIA
MEDIA MENSILE LUGLIO 2023	0,082	0,086	0,084
MEDIA MENSILE AGOSTO 2023	0,077	0,080	0,079
MEDIA MENSILE SETTEMBRE 2023	0,077	0,079	0,078
MEDIA MENSILE OTTOBRE 2023	0,083	0,084	0,083
MEDIA MENSILE NOVEMBRE 2023	0,086	0,086	0,086
MEDIA MENSILE DICEMBRE 2023	0,086	0,086	0,086
MEDIA ANNUALE 2023 DEFINITIVA	0,083	0,086	0,085

7. RETE COLORATA DI MARCHIO PETROLIFERO – TENDENZA ●●●

HIGHLIGHTS - delta prezzi periodo 17.02.2015-31.12.2023

	BENZINA	GASOLIO	MEDIA
DELTA INIZIALE 17.02.2015	0,070	0,072	0,071
DELTA FINALE 31.12.2023	0,178	0,178	0,178
VARIAZIONE 31.12.2023 VS/ 17.02.2015	+0,108	+0,106	+0,107
VARIAZIONE % 31.12.2023 VS/ 17.02.2015	+154,31 %	+146,33 %	+150,27 %
DELTA MINIMO PERIODO 17.02.2015-31.12.2023	0,070	0,072	0,071
DELTA MEDIO PERIODO 17.02.2015-31.12.2023	0,151	0,156	0,153
DELTA MASSIMO PERIODO 17.02.2015-31.12.2023	0,196	0,202	0,199

- ⓘ media mensile in crescita sulla media del mese antecedente
- media mensile eguale alla media del mese antecedente
- Ⓜ media mensile in diminuzione sulla media del mese antecedente

delta mensile prezzi periodo 17.02.2015-31.12.2023

PERIODO	BENZINA	GASOLIO	MEDIA
MEDIA ANNUALE 2015 DEFINITIVA	0,093	0,097	0,095
MEDIA ANNUALE 2016 DEFINITIVA	0,117	0,121	0,119
MEDIA ANNUALE 2017 DEFINITIVA	0,140	0,145	0,142
MEDIA ANNUALE 2018 DEFINITIVA	0,147	0,152	0,149
MEDIA ANNUALE 2019 DEFINITIVA	0,158	0,165	0,162
MEDIA ANNUALE 2020 DEFINITIVA	0,178	0,184	0,181
MEDIA ANNUALE 2021 DEFINITIVA	0,167	0,180	0,174
MEDIA ANNUALE 2022 DEFINITIVA	0,173	0,175	0,174
MEDIA MENSILE GENNAIO 2023	0,177	0,178	0,178
MEDIA MENSILE FEBBRAIO 2023	0,180	0,183	0,181
MEDIA MENSILE MARZO 2023	0,177	0,181	0,179
MEDIA MENSILE APRILE 2023	0,173	0,179	0,176
MEDIA MENSILE MAGGIO 2023	0,175	0,180	0,177
MEDIA MENSILE GIUGNO 2023	0,174	0,178	0,176

PERIODO	BENZINA	GASOLIO	MEDIA
MEDIA MENSILE LUGLIO 2023	0,173	0,177	0,175
MEDIA MENSILE AGOSTO 2023	0,171	0,172	0,172
MEDIA MENSILE SETTEMBRE 2023	0,172	0,173	0,172
MEDIA MENSILE OTTOBRE 2023	0,177	0,176	0,177
MEDIA MENSILE NOVEMBRE 2023	0,179	0,178	0,178
MEDIA MENSILE DICEMBRE 2023	0,179	0,178	0,178
MEDIA ANNUALE 2023 DEFINITIVA	0,176	0,178	0,177

8. RETE NO-LOGO – TENDENZA 📈📈📈

HIGHLIGHTS - delta prezzi periodo 17.02.2015-31.12.2023

	BENZINA	GASOLIO	MEDIA
DELTA INIZIALE 17.02.2015	0,025	0,025	0,025
DELTA FINALE 31.12.2023	0,050	0,050	0,050
VARIAZIONE 31.12.2023 VS/ 17.02.2015	+0,025	+0,025	+0,025
VARIAZIONE % 31.12.2023 VS/ 17.02.2015	+100,00 %	+100,00 %	+100,00 %
DELTA MINIMO PERIODO 17.02.2015-31.12.2023	0,023	0,021	0,022
DELTA MEDIO PERIODO 17.02.2015-31.12.2023	0,038	0,038	0,038
DELTA MASSIMO PERIODO 17.02.2015-31.12.2023	0,062	0,060	0,061

- 📈 media mensile in crescita sulla media del mese antecedente
- 🟢 media mensile eguale alla media del mese antecedente
- 📉 media mensile in diminuzione sulla media del mese antecedente

delta mensile prezzi periodo 17.02.2015-31.12.2023

PERIODO	BENZINA	GASOLIO	MEDIA
MEDIA ANNUALE 2015 DEFINITIVA	0,027	0,028	0,027
MEDIA ANNUALE 2016 DEFINITIVA	0,029	0,030	0,030
MEDIA ANNUALE 2017 DEFINITIVA	0,031	0,032	0,031
MEDIA ANNUALE 2018 DEFINITIVA	0,034	0,034	0,034
MEDIA ANNUALE 2019 DEFINITIVA	0,040	0,039	0,040
MEDIA ANNUALE 2020 DEFINITIVA	0,045	0,046	0,046
MEDIA ANNUALE 2021 DEFINITIVA	0,041	0,042	0,042
MEDIA ANNUALE 2022 DEFINITIVA	0,044	0,043	0,044
MEDIA MENSILE GENNAIO 2023	0,045	0,044	0,044
MEDIA MENSILE FEBBRAIO 2023	0,044	0,045	0,045
MEDIA MENSILE MARZO 2023	0,046	0,047	0,047
MEDIA MENSILE APRILE 2023	0,045	0,047	0,046
MEDIA MENSILE MAGGIO 2023	0,046	0,049	0,048
MEDIA MENSILE GIUGNO 2023	0,046	0,049	0,048

PERIODO	BENZINA	GASOLIO	MEDIA
MEDIA MENSILE LUGLIO 2023	0,045	0,048	0,047
MEDIA MENSILE AGOSTO 2023	0,042	0,044	0,043
MEDIA MENSILE SETTEMBRE 2023	0,043	0,043	0,043
MEDIA MENSILE OTTOBRE 2023	0,045	0,045	0,045
MEDIA MENSILE NOVEMBRE 2023	0,047	0,046	0,047
MEDIA MENSILE DICEMBRE 2023	0,050	0,048	0,049
MEDIA ANNUALE 2023 DEFINITIVA	0,045	0,046	0,046

9. TUTTA LA RETE – TENDENZA 📉📉📈

HIGHLIGHTS - delta prezzi periodo 17.02.2015-31.12.2023

	BENZINA	GASOLIO	MEDIA
DELTA INIZIALE 17.02.2015	0,062	0,063	0,063
DELTA FINALE 31.12.2023	0,155	0,155	0,155
VARIAZIONE 31.12.2023 VS/ 17.02.2015	+0,093	+0,092	+0,092
VARIAZIONE % 31.12.2023 VS/ 17.02.2015	+150,90 %	+143,74 %	+147,28 %
DELTA MINIMO PERIODO 17.02.2015-31.12.2023	0,062	0,063	0,063
DELTA MEDIO PERIODO 17.02.2015-31.12.2023	0,129	0,133	0,131
DELTA MASSIMO PERIODO 17.02.2015-31.12.2023	0,205	0,207	0,206

- 📉 media mensile in crescita sulla media del mese antecedente
- 📈 media mensile eguale alla media del mese antecedente
- 📉 media mensile in diminuzione sulla media del mese antecedente

delta mensile prezzi periodo 17.02.2015-31.12.2023

PERIODO	BENZINA	GASOLIO	MEDIA
MEDIA ANNUALE 2015 DEFINITIVA	0,081	0,084	0,083
MEDIA ANNUALE 2016 DEFINITIVA	0,101	0,104	0,103
MEDIA ANNUALE 2017 DEFINITIVA	0,120	0,124	0,122
MEDIA ANNUALE 2018 DEFINITIVA	0,124	0,129	0,127
MEDIA ANNUALE 2019 DEFINITIVA	0,133	0,139	0,136
MEDIA ANNUALE 2020 DEFINITIVA	0,151	0,156	0,153
MEDIA ANNUALE 2021 DEFINITIVA	0,141	0,152	0,146
MEDIA ANNUALE 2022 DEFINITIVA	0,147	0,149	0,148
MEDIA MENSILE GENNAIO 2023	0,154	0,154	0,154
MEDIA MENSILE FEBBRAIO 2023	0,154	0,156	0,155
MEDIA MENSILE MARZO 2023	0,153	0,156	0,154
MEDIA MENSILE APRILE 2023	0,149	0,154	0,152
MEDIA MENSILE MAGGIO 2023	0,151	0,155	0,153
MEDIA MENSILE GIUGNO 2023	0,150	0,154	0,152

PERIODO	BENZINA	GASOLIO	MEDIA
MEDIA MENSILE LUGLIO 2023	0,149	0,152	0,150
MEDIA MENSILE AGOSTO 2023	0,147	0,148	0,148
MEDIA MENSILE SETTEMBRE 2023	0,148	0,149	0,148
MEDIA MENSILE OTTOBRE 2023	0,153	0,153	0,153
MEDIA MENSILE NOVEMBRE 2023	0,155	0,154	0,155
MEDIA MENSILE DICEMBRE 2023	0,156	0,155	0,155
MEDIA ANNUALE 2023 DEFINITIVA	0,151	0,153	0,152

10. RELAZIONE TRA DELTA *SERVITO VS/ SELF* E COMPETITIVITÀ *SELF MARCHI VS/ SELF NO-LOGO* PERIODO 17.02.2015-31.12.2023 HIGHLIGHTS

PARAMETRI	MARCHI					
	AGIP-ENI	API-IP	ESSO	KUPIT Q8	TAMOIL	MEDIA
SERVITO VS/ SELF MD. FEBBRAIO 2015 €/LT	0,083	0,091	0,064	0,104	0,040	0,074
SERVITO VS/ SELF MD. DICEMBRE 2023 €/LT	0,209	0,180	0,160	0,178	0,086	0,178
DICEMBRE 2023 VS/ FEBBRAIO 2015 €/LT	+0,126	+0,089	+0,096	+0,074	+0,046	+0,104
SELF MARCHIO VS/ NOLOGO MD. II/15 €/LT	0,052	0,060	0,030	0,070	0,043	0,052
SELF MARCHIO VS/ NOLOGO MD. XII/23 €/LT	-0,002	0,004	0,009	-0,002	-0,009	0,000
MEDIA XII/23 VS/ MEDIA II/15 €/LT	-0,054	-0,056	-0,021	-0,072	-0,052	-0,052
RAPPORTO VAR. DELTA/VAR. COMPETITIVITÀ ①	2,329	1,597	4,559	1,043	0,867	2,035
CORRELAZIONE DELTA/COMPETITIVITÀ ②	-0,2425	-0,1547	-0,4578	-0,2315	-0,4306	-0,5135

① Il “**RAPPORTO VARIAZIONE DELTA/VARIAZIONE COMPETITIVITÀ**” evidenzia di quante volte è aumentato, dalla media del febbraio 2015 alla media del dicembre 2023, il valore del delta prezzo del *servito* sul *self* di ciascun singolo marchio (e della media della rete «*colorata*») rispetto al recupero, nello stesso intervallo di tempo, del *gap* competitivo del prezzo *self* di marchio rispetto al prezzo *self* della media dei «*no-logo*»; nella media della rete «*colorata*», ad esempio, il delta prezzo tra *servito* e *self* è aumentato di **+0,104** euro/litro, ossia **2,035** volte quanto è diminuito il *gap* competitivo del prezzo *self* di marchio rispetto al prezzo *self* della media dei «*no-logo*» (**-0,052** euro/litro).

② La correlazione tra incremento del delta prezzo *servito* sul *self* dei marchi della rete «*colorata*» ed il *gap* competitivo del prezzo *self* di marchio rispetto al prezzo *self* della media dei «*no-logo*» mette in relazione per ogni giorno di rilevazione come variano le due grandezze, verificando se è osservata la condizione per cui ad ogni aumento del delta prezzo *servito* sul *self* dei marchi della rete «*colorata*» corrisponde una diminuzione del *gap* competitivo del prezzo *self* di marchio rispetto al prezzo *self* della media dei «*no-logo*»; i valori ammessi vanno da 0,000 a -1,000 e la condizione è osservata se i valori si avvicinano a -1,000; nella fattispecie il valore verificato è pari a **-0,5135**.

$$Correl(X, Y) = \frac{\sum (x - \bar{x})(y - \bar{y})}{\sqrt{\sum (x - \bar{x})^2 \sum (y - \bar{y})^2}}$$

Dal febbraio 2015 al dicembre 2023, sulla base di 3.239 osservazioni giornaliere, si nota che:

- nel 53,10 % delle giornate (1.720) si è registrato un incremento sul giorno precedente del delta prezzo tra *servito* e *self* nella media delle reti di marchio, cui ha fatto riscontro nel 47,98 % delle giornate (1.554) una diminuzione rispetto al giorno precedente del *gap* del prezzo *self* delle reti di marchio rispetto al *self* dei «no-logo»;
- in senso inverso, quando il delta prezzo tra *servito* e *self* nella media delle reti di marchio è diminuito rispetto al giorno precedente (circostanza verificata per 1.479 giornate, ossia nel 45,66 % dei casi) il riscontro è stato un aumento rispetto al giorno precedente del *gap* del prezzo *self* delle reti di marchio rispetto al *self* dei «no-logo», verificato nel 50,82 % dei casi (ossia 1.646 giornate);
- il delta prezzo tra *servito* e *self* nella media delle reti di marchio è rimasto fermo rispetto al giorno precedente nell'1,23 % dei casi, ossia 40 giornate su 3.239 ed il *gap* del prezzo *self* delle reti di marchio rispetto al *self* dei «no-logo» è rimasto invariato rispetto al giorno precedente nell'1,20 % dei casi (39 giornate su 3.239).

Considerando la somma di tutte le variazioni sul giorno antecedente, sia in aumento che in diminuzione, tra il 17 febbraio 2015 ed il 31 dicembre 2023, il delta prezzo tra *servito* e *self* nella media delle reti di marchio è salito di +0,107 euro/litro, il *gap* del prezzo *self* delle reti di marchio rispetto al *self* dei «no-logo» è sceso di -0,048 euro/litro.

L'aumento del delta prezzo nella media delle reti di marchio, insomma, è stato pari a 2,207 volte circa il recupero di competitività del prezzo *self* rispetto alla rete «no-logo»; è stato, dunque, intaccato in ragione dell'85,27 % il divario iniziale che divideva il prezzo *self* della media delle reti di marchio rispetto al prezzo *self* dei «no-logo», che, da 5,7 cent/litro del 17.02.2015, al 31.12.2023 si è posizionato a 0,008 cent/litro.

FONTI

STAFFETTA QUOTIDIANA

QUOTIDIANO ENERGIA

MINISTERO DELLE IMPRESE E DEL MADE IN ITALY, DGSAIE

