



012/NP

NEWSLETTER PREZZI

N. 012/NP – 10 GENNAIO 2024

STATISTICHE MARGINI LORDI DI RETE
INTERNAZIONALI E DEI PREZZI ITALIA E
DIFFERENZE SU SEI MESI ANTECEDENTI

MEDIE MENSILI: GENNAIO DICEMBRE 2023

MEDIE ANNUE: 2015-2023



IFIGIS

Federazione Italiana
Gestori Impianti
Stradali Carburanti



ASSOCIAZIONE
NAZIONALE
IMPRESE
SERVIZI
AUTOSTRADALI



CONFCOMMERCIO
IMPRESE PER L'ITALIA

CONTENUTI

La presente elaborazione espone i dati dei **margini lordi teorici del sistema distributivo dei prodotti benzina e gasolio nelle diverse modalità di servizio (*self* e *servito*)**.

Il margine lordo "*teorico*" è calcolato come **sottrazione al prezzo praticato delle seguenti componenti: IVA, accisa e quotazione CIF Mediterraneo del prodotto finito** (intesa come *benchmark* ai fini della formazione del prezzo alla pompa).

Il **costo degli obblighi di quota biocarburanti** è, pertanto, **ricompreso nel margine lordo "*teorico*"** ed il suo valore medio nel 2023 è stato, nel periodo gennaio-dicembre, di **0,056 euro/litro** (per gli anni precedenti si rimanda alle singole tabelle).

Il calcolo è effettuato prendendo a riferimento:

- a) il **prezzo medio nazionale praticato giornalmente e comunicato all'Osservatorio Prezzi del MIMIT, per ciascuno dei due prodotti e per ciascuna modalità di servizio;**
- b) la **quotazione giornaliera dei prodotti finiti CIF Mediterraneo;**
- c) al **prezzo medio nazionale giornaliero vengono defalcate le imposte (IVA + accisa nazionale) e la quotazione del prodotto, residuando così il margine lordo "*teorico*";**
- d) i **dati dei prezzi sono assunti per ciascun marchio petrolifero (ENI, IP, ESSO, KUPIT, TAMOIL, SHELL dall'anno in corso, prima il dato era riferito a ex TOTALERG), e dei marchi petroliferi viene calcolata una media ponderata in funzione degli impianti di ciascun marchio per cui sono rilevati i prezzi medi nazionali;**
- e) lo **stesso criterio è adottato per la rete delle c.d. "*no-logo*", quale raggruppamento complessivo.**

I dati riguardano le **medie annue dal 2015 al 2023** e le **medie mensili dell'anno 2023, per il periodo da gennaio a dicembre.**

Le **medie annue dal 2015 al 2023 dei margini, al netto del costo di miscelazione del biocarburante, sono le seguenti:**

MEDIA 2015:

benzina - marchi petroliferi self 0,133 €/litro, servito 0,211;

benzina - no-logo self 0,106 €/litro, servito 0,128;

gasolio - marchi petroliferi self 0,135 €/litro, servito 0,216;

gasolio – no-logo self 0,109 €/litro, servito 0,131;

incidenza media costo miscelazione biocarburante: 0,009 €/litro;

MEDIA 2016:

benzina - marchi petroliferi self 0,124 €/litro, servito 0,219;
benzina - no-logo self 0,101 €/litro, servito 0,125;
gasolio - marchi petroliferi self 0,117 €/litro, servito 0,216;
gasolio – no-logo self 0,093 €/litro, servito 0,118;
incidenza media costo miscelazione biocarburante: 0,012 €/litro;

MEDIA 2017:

benzina - marchi petroliferi self 0,133 €/litro, servito 0,248;
benzina - no-logo self 0,109 €/litro, servito 0,134;
gasolio - marchi petroliferi self 0,127 €/litro, servito 0,246;
gasolio – no-logo self 0,101 €/litro, servito 0,127;
incidenza media costo miscelazione biocarburante: 0,015 €/litro;

MEDIA 2018:

benzina - marchi petroliferi self 0,137 €/litro, servito 0,257;
benzina - no-logo self 0,112 €/litro, servito 0,140;
gasolio - marchi petroliferi self 0,123 €/litro, servito 0,248;
gasolio – no-logo self 0,100 €/litro, servito 0,128;
incidenza media costo miscelazione biocarburante: 0,018 €/litro;

MEDIA 2019:

benzina - marchi petroliferi self 0,135 €/litro, servito 0,264;
benzina - no-logo self 0,111 €/litro, servito 0,144;
gasolio - marchi petroliferi self 0,129 €/litro, servito 0,265;
gasolio – no-logo self 0,105 €/litro, servito 0,137;
incidenza media costo miscelazione biocarburante: 0,019 €/litro;

MEDIA 2020:

benzina - marchi petroliferi self 0,166 €/litro, servito 0,312;
benzina - no-logo self 0,147 €/litro, servito 0,184;
gasolio - marchi petroliferi self 0,161 €/litro, servito 0,312;
gasolio – no-logo self 0,138 €/litro, servito 0,175;
incidenza media costo miscelazione biocarburante: 0,033 €/litro;

MEDIA 2021:

benzina - marchi petroliferi self 0,128 €/litro, servito 0,264;
benzina - no-logo self 0,107 €/litro, servito 0,141;
gasolio - marchi petroliferi self 0,138 €/litro, servito 0,286;
gasolio – no-logo self 0,112 €/litro, servito 0,146;
incidenza media costo miscelazione biocarburante: 0,047 €/litro;

MEDIA 2022:

benzina - marchi petroliferi self 0,176 €/litro, servito 0,318;
benzina - no-logo self 0,166 €/litro, servito 0,202;
gasolio - marchi petroliferi self 0,152 €/litro, servito 0,296;
gasolio – no-logo self 0,143 €/litro, servito 0,179;
incidenza media costo miscelazione biocarburante: 0,055 €/litro;

MEDIA 2023:

benzina - marchi petroliferi self 0,147 €/litro, servito 0,291;
benzina - no-logo self 0,142 €/litro, servito 0,179;
gasolio - marchi petroliferi self 0,151 €/litro, servito 0,297;
gasolio – no-logo self 0,142 €/litro, servito 0,180;
incidenza media costo miscelazione biocarburante: 0,056 €/litro;

MARGINE LORDO E NETTO BENZINA MEDIE ANNI 2015-2023



BENZINA SELF									
ANNO	Media marchi petroliferi			Media no-logo			Costo bio	Margine netto	
	Margine lordo medio	Var. annua	Var. % annua	Margine lordo medio	Var. annua	Var. % annua		Marchi petr.	No-logo
2015	0,142			0,115			0,009	0,133	0,106
2016	0,136	-0,006	-4,23	0,113	-0,002	-1,74	0,012	0,124	0,101
2017	0,148	+0,012	+8,82	0,124	+0,011	+9,73	0,015	0,133	0,109
2018	0,155	+0,007	+4,73	0,130	+0,006	+4,84	0,018	0,137	0,112
2019	0,154	-0,001	-0,65	0,130	=0,000	=0,00	0,019	0,135	0,111
2020	0,199	+0,045	+29,22	0,180	+0,050	+38,46	0,033	0,166	0,147
2021	0,175	-0,024	-12,06	0,154	-0,026	-14,44	0,047	0,128	0,107
2022	0,231	+0,056	+32,00	0,221	+0,067	+43,51	0,055	0,176	0,166
2023	0,203	-0,028	-12,12	0,198	-0,023	-10,41	0,056	0,147	0,142

BENZINA SERVITO									
ANNO	Media marchi petroliferi			Media no-logo			Costo bio	Margine netto	
	Margine lordo medio	Var. annua	Var. % annua	Margine lordo medio	Var. annua	Var. % annua		Marchi petr.	No-logo
2015	0,220			0,137			0,009	0,211	0,128
2016	0,231	+0,011	+5,00	0,137	=0,000	=0,00	0,012	0,219	0,125
2017	0,263	+0,032	+13,85	0,149	+0,012	+8,76	0,015	0,248	0,134
2018	0,275	+0,012	+4,56	0,158	+0,009	+6,04	0,018	0,257	0,140
2019	0,283	+0,008	+2,91	0,163	+0,005	+3,16	0,019	0,264	0,144
2020	0,345	+0,062	+21,91	0,217	+0,054	+33,13	0,033	0,312	0,184
2021	0,311	-0,034	-9,86	0,188	-0,029	-13,36	0,047	0,264	0,141
2022	0,373	+0,062	+19,94	0,257	+0,069	+36,70	0,055	0,318	0,202
2023	0,347	-0,026	-6,97	0,235	-0,022	-8,56	0,056	0,291	0,179

MARGINE LORDO E NETTO GASOLIO MEDIE ANNI 2015-2023

GASOLIO SELF									
ANNO	Media marchi petroliferi			Media no-logo			Costo bio	Margine netto	
	Margine lordo medio	Var. annua	Var. % annua	Margine lordo medio	Var. annua	Var. % annua		Marchi petr.	No-logo
2015	0,144			0,118			0,009	0,135	0,109
2016	0,129	-0,015	-10,42	0,105	-0,013	-11,02	0,012	0,117	0,093
2017	0,142	+0,013	+10,08	0,116	+0,011	+10,48	0,015	0,127	0,101
2018	0,141	-0,001	-0,70	0,118	+0,002	+1,72	0,018	0,123	0,100
2019	0,148	+0,007	+4,96	0,124	+0,006	+5,08	0,019	0,129	0,105
2020	0,194	+0,046	+31,08	0,171	+0,047	+37,90	0,033	0,161	0,138
2021	0,185	-0,009	-4,64	0,159	-0,012	-7,02	0,047	0,138	0,112
2022	0,207	+0,022	+11,89	0,198	+0,039	+24,53	0,055	0,152	0,143
2023	0,207	=0,000	=0,00	0,198	=0,000	=0,00	0,056	0,151	0,142

GASOLIO SERVITO									
ANNO	Media marchi petroliferi			Media no-logo			Costo bio	Margine netto	
	Margine lordo medio	Var. annua	Var. % annua	Margine lordo medio	Var. annua	Var. % annua		Marchi petr.	No-logo
2015	0,225			0,140			0,009	0,216	0,131
2016	0,228	+0,003	+1,33	0,130	-0,010	-7,14	0,012	0,216	0,118
2017	0,261	+0,033	+14,47	0,142	+0,012	+9,23	0,015	0,246	0,127
2018	0,266	+0,005	+1,92	0,146	+0,004	+2,82	0,018	0,248	0,128
2019	0,284	+0,018	+6,77	0,156	+0,010	+6,85	0,019	0,265	0,137
2020	0,345	+0,061	+21,48	0,208	+0,052	+33,33	0,033	0,312	0,175
2021	0,333	-0,012	-3,48	0,193	-0,015	-7,21	0,047	0,286	0,146
2022	0,351	+0,018	+5,41	0,234	+0,041	+21,24	0,055	0,296	0,179
2023	0,353	+0,002	+0,57	0,236	+0,002	+0,85	0,056	0,297	0,180

MARGINE LORDO BENZINA SELF (①) MEDIE MENSILI ANNO 2023

PERIODO	AGIP-ENI	API-IP	ESSO	KUPIT-Q8	TAMOIL	SHELL	MEDIA MARCHI	MEDIA NO-LOGO
GENNAIO	0,172	0,174	0,171	0,177	0,179	0,145	0,174	0,169
FEBBRAIO	0,210	0,200	0,201	0,201	0,200	0,184	0,203	0,200
MARZO	0,192	0,183	0,180	0,178	0,180	0,162	0,184	0,180
APRILE	0,204	0,194	0,195	0,200	0,190	0,175	0,198	0,195
MAGGIO	0,219	0,212	0,211	0,212	0,197	0,190	0,212	0,210
GIUGNO	0,213	0,203	0,203	0,205	0,195	0,187	0,205	0,195
LUGLIO	0,197	0,192	0,197	0,192	0,180	0,174	0,192	0,177
AGOSTO	0,196	0,200	0,206	0,203	0,191	0,184	0,199	0,186
SETTEMBRE	0,213	0,212	0,216	0,211	0,197	0,202	0,211	0,197
OTTOBRE	0,258	0,262	0,266	0,259	0,250	0,249	0,260	0,258
NOVEMBRE	0,206	0,209	0,211	0,201	0,195	0,191	0,205	0,207
DICEMBRE	0,197	0,200	0,205	0,195	0,189	0,184	0,198	0,199
MEDIA 2023	0,206	0,203	0,205	0,203	0,195	0,186	0,203	0,198

① Il margine lordo "teorico" è calcolato come sottrazione al prezzo praticato delle seguenti componenti: IVA, accisa e quotazione CIF Mediterraneo del prodotto finito. Il costo degli obblighi di quota biocarburanti è, pertanto, ricompreso nel margine lordo "teorico", per un valore medio nel 2023 pari a 0,056 euro/litro. **Nota che si intende apposta a tutte le tabelle dei margini mensili (benzina self e servito, gasolio self e servito).**



MARGINE LORDO BENZINA *SERVITO* MEDIE MENSILI ANNO 2023

PERIODO	AGIP-ENI	API-IP	ESSO	KUPIT-Q8	TAMOIL	SHELL	MEDIA MARCHI	MEDIA NO-LOGO
GENNAIO	0,341	0,337	0,300	0,311	0,311	0,288	0,319	0,206
FEBBRAIO	0,378	0,365	0,331	0,340	0,340	0,333	0,351	0,237
MARZO	0,361	0,335	0,311	0,319	0,319	0,308	0,329	0,218
APRILE	0,373	0,339	0,325	0,334	0,334	0,316	0,340	0,231
MAGGIO	0,388	0,358	0,343	0,353	0,353	0,333	0,356	0,248
GIUGNO	0,383	0,347	0,334	0,343	0,343	0,327	0,348	0,233
LUGLIO	0,366	0,334	0,329	0,322	0,322	0,319	0,334	0,214
AGOSTO	0,365	0,339	0,338	0,334	0,334	0,336	0,339	0,221
SETTEMBRE	0,382	0,351	0,347	0,345	0,345	0,348	0,352	0,232
OTTOBRE	0,428	0,407	0,397	0,409	0,409	0,391	0,405	0,295
NOVEMBRE	0,377	0,355	0,343	0,351	0,351	0,328	0,352	0,246
DICEMBRE	0,368	0,347	0,336	0,343	0,343	0,319	0,344	0,239
MEDIA 2023	0,376	0,351	0,336	0,342	0,342	0,329	0,347	0,235

MARGINE LORDO GASOLIO *SELF* MEDIE MENSILI ANNO 2023

PERIODO	AGIP-ENI	API-IP	ESSO	KUPIT-Q8	TAMOIL	SHELL	MEDIA MARCHI	MEDIA NO-LOGO
GENNAIO	0,187	0,193	0,188	0,194	0,190	0,173	0,191	0,182
FEBBRAIO	0,255	0,256	0,255	0,258	0,246	0,242	0,255	0,247
MARZO	0,234	0,231	0,227	0,224	0,219	0,214	0,228	0,219
APRILE	0,240	0,237	0,233	0,235	0,219	0,218	0,235	0,228
MAGGIO	0,223	0,219	0,216	0,218	0,202	0,199	0,218	0,212
GIUGNO	0,210	0,197	0,196	0,199	0,187	0,185	0,200	0,185
LUGLIO	0,187	0,181	0,186	0,183	0,171	0,167	0,183	0,165
AGOSTO	0,169	0,173	0,186	0,182	0,169	0,158	0,175	0,161
SETTEMBRE	0,178	0,176	0,186	0,178	0,169	0,168	0,177	0,161
OTTOBRE	0,213	0,207	0,213	0,207	0,201	0,203	0,209	0,203
NOVEMBRE	0,215	0,218	0,219	0,209	0,205	0,206	0,214	0,212
DICEMBRE	0,201	0,209	0,212	0,203	0,197	0,198	0,205	0,203
MEDIA 2023	0,209	0,208	0,209	0,207	0,198	0,194	0,207	0,198

MARGINE LORDO GASOLIO *SERVITO* MEDIE MENSILI ANNO 2023

PERIODO	AGIP-ENI	API-IP	ESSO	KUPIT-Q8	TAMOIL	SHELL	MEDIA MARCHI	MEDIA NO-LOGO
GENNAIO	0,356	0,359	0,318	0,327	0,257	0,319	0,337	0,218
FEBBRAIO	0,425	0,429	0,386	0,397	0,317	0,392	0,405	0,283
MARZO	0,404	0,392	0,358	0,367	0,292	0,360	0,377	0,258
APRILE	0,410	0,390	0,365	0,376	0,295	0,362	0,381	0,267
MAGGIO	0,394	0,373	0,349	0,361	0,278	0,345	0,365	0,252
GIUGNO	0,382	0,349	0,328	0,337	0,259	0,329	0,346	0,225
LUGLIO	0,358	0,330	0,319	0,318	0,242	0,316	0,328	0,204
AGOSTO	0,339	0,317	0,317	0,312	0,234	0,307	0,316	0,197
SETTEMBRE	0,347	0,318	0,316	0,310	0,233	0,316	0,319	0,196
OTTOBRE	0,383	0,352	0,344	0,351	0,269	0,345	0,353	0,240
NOVEMBRE	0,385	0,365	0,350	0,356	0,275	0,344	0,360	0,250
DICEMBRE	0,372	0,357	0,343	0,348	0,268	0,333	0,351	0,242
MEDIA 2023	0,379	0,360	0,341	0,346	0,268	0,339	0,353	0,236



MARGINE LORDO BENZINA SELF (②) MEDIE ANNUE 2015-2023

ANNO	AGIP-ENI	API-IP	ESSO	KUPIT-Q8	TAMOIL	TOTALERG	SHELL	MEDIA MARCHI	MEDIA NO-LOGO
2015	0,140	0,146	0,136	0,141	0,147	0,150	///	0,142	0,115
2016	0,135	0,136	0,131	0,132	0,142	0,143	///	0,136	0,113
2017	0,142	0,160	0,138	0,149	0,152	0,156	///	0,148	0,124
2018	0,152	0,165	0,151	0,151	0,158	0,162	///	0,155	0,130
2019	0,155	0,159	0,149	0,150	0,148	0,162	///	0,154	0,130
2020	0,203	0,202	0,194	0,195	0,191	0,213	///	0,199	0,180
2021	0,181	0,175	0,169	0,175	0,166	0,184	///	0,175	0,154
2022	0,234	0,232	0,231	0,233	0,218	0,211	///	0,231	0,221
2023	0,206	0,203	0,205	0,203	0,195	///	0,186	0,203	0,198

② Il margine lordo “teorico” è calcolato come sottrazione al prezzo praticato delle seguenti componenti: IVA, accisa e quotazione CIF Mediterraneo del prodotto finito. Il costo degli obblighi di quota biocarburanti è, pertanto, ricompreso nel margine lordo “teorico”, per un valore medio di 0,009 euro/litro nel 2015, 0,012 euro/litro nel 2016, 0,015 euro/litro nel 2017, 0,018 euro/litro nel 2018, 0,019 euro/litro nel 2019, 0,033 euro/litro nel 2020, 0,047 euro/litro nel 2021, 0,055 euro/litro nel 2022 e 0,056 euro/litro nel 2023. **Nota che si intende apposta a tutte le tabelle dei margini annuali (benzina self e servito, gasolio self e servito).**

MARGINE LORDO BENZINA SERVITO MEDIE ANNUE 2015-2023

ANNO	AGIP-ENI	API-IP	ESSO	KUPIT-Q8	TAMOIL	TOTALERG	SHELL	MEDIA MARCHI	MEDIA NO-LOGO
2015	0,225	0,237	0,203	0,267	0,184	0,206	///	0,220	0,137
2016	0,249	0,247	0,208	0,277	0,182	0,220	///	0,231	0,137
2017	0,267	0,300	0,229	0,315	0,209	0,264	///	0,263	0,149
2018	0,280	0,313	0,251	0,296	0,233	0,281	///	0,275	0,158
2019	0,289	0,321	0,267	0,283	0,231	0,290	///	0,283	0,163
2020	0,360	0,377	0,324	0,352	0,279	0,309	///	0,345	0,217
2021	0,343	0,322	0,298	0,310	0,236	0,239	///	0,311	0,188
2022	0,403	0,376	0,363	0,375	0,289	0,266	///	0,373	0,257
2023	0,376	0,351	0,336	0,342	0,342	///	0,376	0,351	0,336

MARGINE LORDO GASOLIO SELF MEDIE ANNUE 2015-2023

ANNO	AGIP-ENI	API-IP	ESSO	KUPIT-Q8	TAMOIL	TOTALERG	SHELL	MEDIA MARCHI	MEDIA NO-LOGO
2015	0,142	0,148	0,140	0,143	0,151	0,152	///	0,144	0,118
2016	0,127	0,127	0,124	0,126	0,140	0,136	///	0,129	0,105
2017	0,136	0,149	0,136	0,142	0,148	0,150	///	0,142	0,116
2018	0,139	0,145	0,137	0,138	0,152	0,145	///	0,141	0,118
2019	0,148	0,153	0,143	0,145	0,148	0,157	///	0,148	0,124
2020	0,200	0,197	0,188	0,189	0,187	0,207	///	0,194	0,171
2021	0,196	0,185	0,178	0,182	0,173	0,193	///	0,185	0,159
2022	0,207	0,207	0,209	0,211	0,200	0,186	///	0,207	0,198
2023	0,209	0,208	0,209	0,207	0,198	///	0,194	0,207	0,198

MARGINE LORDO GASOLIO SERVITO MEDIE ANNUE 2015-2023

ANNO	AGIP-ENI	API-IP	ESSO	KUPIT-Q8	TAMOIL	TOTALERG	SHELL	MEDIA MARCHI	MEDIA NO-LOGO
2015	0,227	0,245	0,210	0,275	0,189	0,209	///	0,225	0,140
2016	0,245	0,244	0,202	0,273	0,182	0,219	///	0,228	0,130
2017	0,264	0,297	0,227	0,314	0,208	0,263	///	0,261	0,142
2018	0,271	0,303	0,238	0,292	0,232	0,265	///	0,266	0,146
2019	0,285	0,325	0,262	0,299	0,240	0,286	///	0,284	0,156
2020	0,358	0,382	0,319	0,354	0,279	0,305	///	0,345	0,208
2021	0,361	0,358	0,311	0,330	0,251	0,253	///	0,333	0,193
2022	0,378	0,358	0,341	0,350	0,270	0,244	///	0,351	0,234
2023	0,379	0,36	0,341	0,346	0,268	///	0,339	0,353	0,236

GRAFICO MARGINE NETTO MEDIE MENSILI 2023

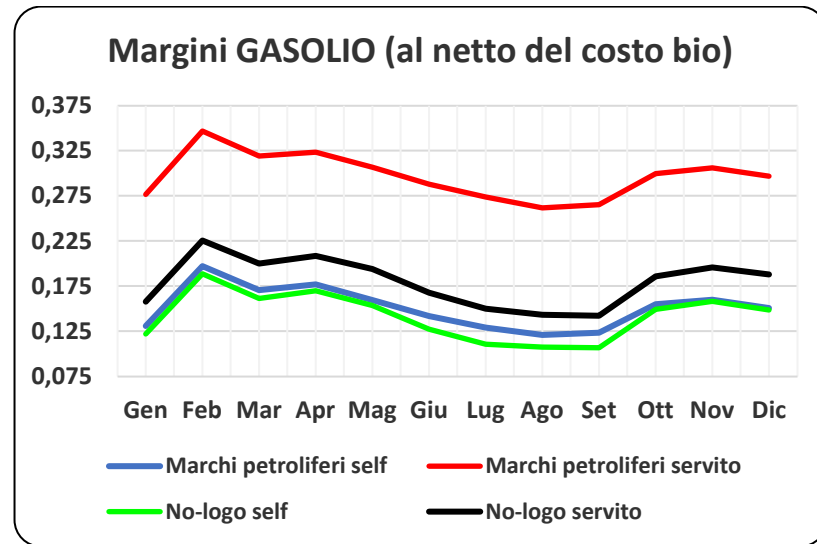
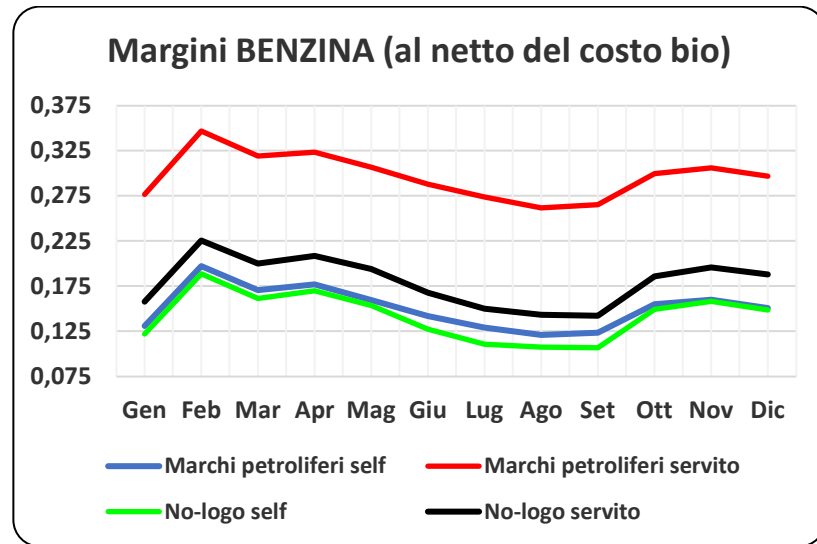
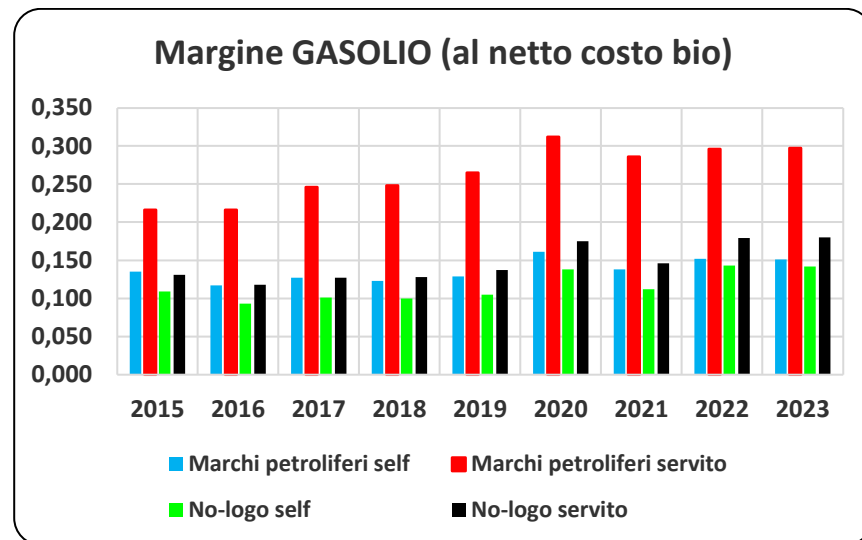
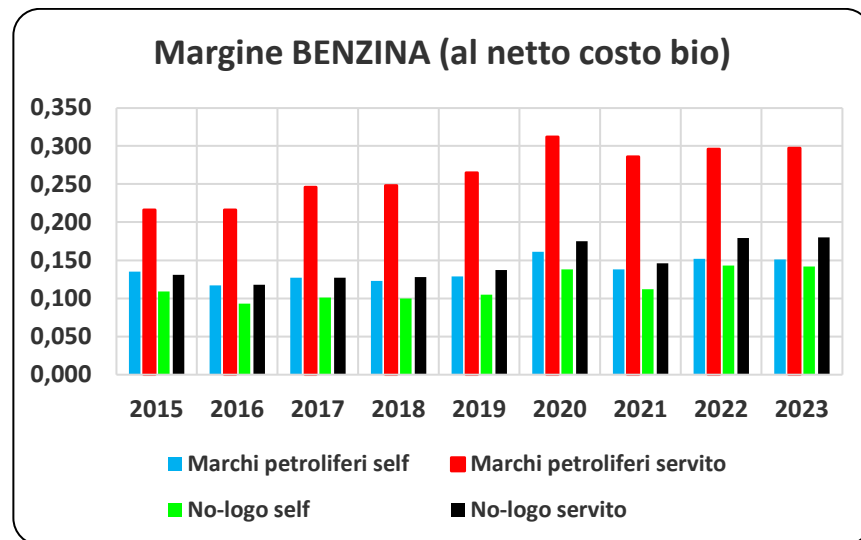


GRAFICO MARGINE NETTO MEDIE ANNUE 2015-2023



FONTI

STAFFETTA QUOTIDIANA

QUOTIDIANO ENERGIA

MINISTERO DELLE IMPRESE E DEL MADE IN ITALY, DGSAIE

