



022/NP

NEWSLETTER PREZZI

N. 022/NP – 3 FEBBRAIO 2024

PREZZI MENSILI UNIONE EUROPEA

MEDIA MENSILE: GENNAIO 2024



IFIGISC

Federazione Italiana
Gestori Impianti
Stradali Carburanti



ASSOCIAZIONE
NAZIONALE
IMPRESE
SERVIZI
AUTOSTRADALI



CONFCOMMERCIO
IMPRESE PER L'ITALIA

STACCO DALLA MEDIA ARITMETICA U.E. DEL PREZZO E DEI SUOI FATTORI – TUTTI I PAESI – BENZINA - (€/LITRO) – GENNAIO 2024



PAESE	PREZZO VENDITA	PAESE	IMPOSTE	PAESE	PREZZO IND.LE
Danimarca	+0,360	Olanda	+0,288	Danimarca	+0,138
Olanda	+0,331	Grecia	+0,227	Francia	+0,075
Grecia	+0,241	Danimarca	+0,222	Estonia	+0,071
Francia	+0,227	Finlandia	+0,220	Spagna	+0,058
Germania	+0,212	ITALIA	+0,208	Olanda	+0,043
ITALIA	+0,199	Germania	+0,202	Polonia	+0,037
Finlandia	+0,171	Francia	+0,152	Ungheria	+0,032
Irlanda	+0,098	Irlanda	+0,099	Portogallo	+0,028
Portogallo	+0,075	Portogallo	+0,047	Cipro	+0,014
Estonia	+0,073	Belgio	+0,032	Grecia	+0,014
Lettonia	+0,020	Lettonia	+0,008	Lettonia	+0,011
Belgio	=0,000	Estonia	+0,002	Germania	+0,010
Svezia	-0,010	Austria	=0,000	Svezia	+0,010
Slovacchia	-0,030	Svezia	-0,020	Slovacchia	+0,009
Spagna	-0,044	Slovacchia	-0,039	Romania	+0,008
Austria	-0,053	Slovenia	-0,059	Irlanda	-0,001
Ungheria	-0,084	Cechia	-0,067	ITALIA	-0,009
Lussemburgo	-0,091	Lussemburgo	-0,076	Bulgaria	-0,012
Cechia	-0,116	Malta	-0,087	Lussemburgo	-0,015
Croazia	-0,133	Croazia	-0,095	Lituania	-0,026
Polonia	-0,138	Spagna	-0,102	Belgio	-0,032
Lituania	-0,154	Ungheria	-0,115	Croazia	-0,038
Slovenia	-0,178	Lituania	-0,127	Cechia	-0,049
Romania	-0,220	Polonia	-0,175	Finlandia	-0,050
Malta	-0,242	Romania	-0,228	Austria	-0,053
Cipro	-0,244	Cipro	-0,258	Slovenia	-0,119
Bulgaria	-0,271	Bulgaria	-0,260	Malta	-0,154

STACCO DALLA MEDIA ARITMETICA U.E. DEL PREZZO E DEI SUOI FATTORI – TUTTI I PAESI – GASOLIO - (€/LITRO) – GENNAIO 2024



PAESE	PREZZO VENDITA	PAESE	IMPOSTE	PAESE	PREZZO IND.LE
Finlandia	+0,253	ITALIA	+0,200	Finlandia	+0,119
Danimarca	+0,162	Belgio	+0,170	Svezia	+0,084
Francia	+0,162	Francia	+0,168	Danimarca	+0,075
Olanda	+0,162	Finlandia	+0,134	Olanda	+0,067
ITALIA	+0,161	Irlanda	+0,130	Estonia	+0,064
Belgio	+0,156	Germania	+0,125	Grecia	+0,060
Germania	+0,136	Olanda	+0,095	Cipro	+0,035
Irlanda	+0,106	Danimarca	+0,087	Ungheria	+0,022
Grecia	+0,072	Austria	+0,054	Croazia	+0,020
Austria	+0,059	Lettonia	+0,029	Lituania	+0,019
Svezia	+0,052	Grecia	+0,013	Slovacchia	+0,017
Lettonia	+0,026	Portogallo	+0,006	Germania	+0,011
Ungheria	+0,011	Slovenia	-0,007	Spagna	+0,007
Portogallo	-0,003	Ungheria	-0,012	Austria	+0,006
Croazia	-0,016	Svezia	-0,033	Romania	+0,002
Estonia	-0,020	Croazia	-0,036	Lettonia	-0,004
Lituania	-0,061	Cechia	-0,072	Lussemburgo	-0,004
Slovacchia	-0,065	Lussemburgo	-0,072	Francia	-0,005
Lussemburgo	-0,076	Malta	-0,074	Polonia	-0,005
Spagna	-0,086	Lituania	-0,081	Portogallo	-0,009
Polonia	-0,096	Slovacchia	-0,081	Belgio	-0,014
Cechia	-0,101	Estonia	-0,084	Irlanda	-0,025
Slovenia	-0,120	Polonia	-0,091	Cechia	-0,029
Cipro	-0,123	Spagna	-0,093	ITALIA	-0,039
Romania	-0,135	Romania	-0,138	Bulgaria	-0,068
Bulgaria	-0,247	Cipro	-0,158	Slovenia	-0,113
Malta	-0,366	Bulgaria	-0,179	Malta	-0,292

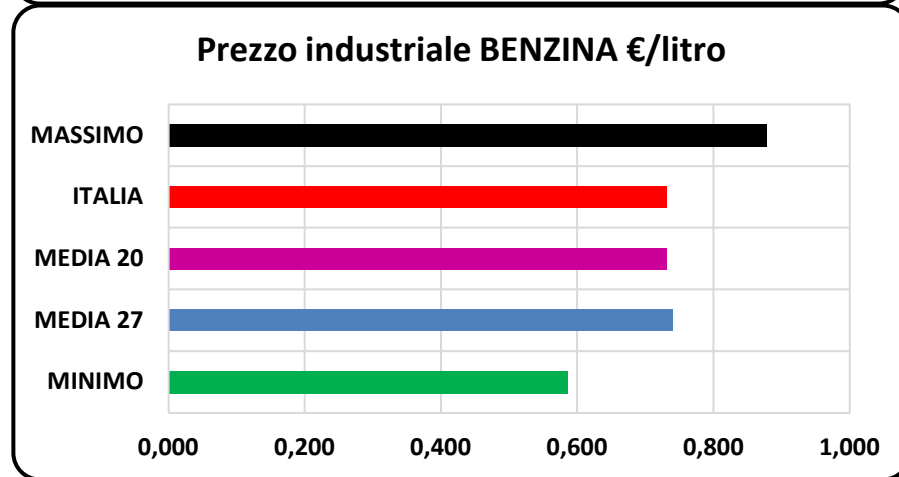
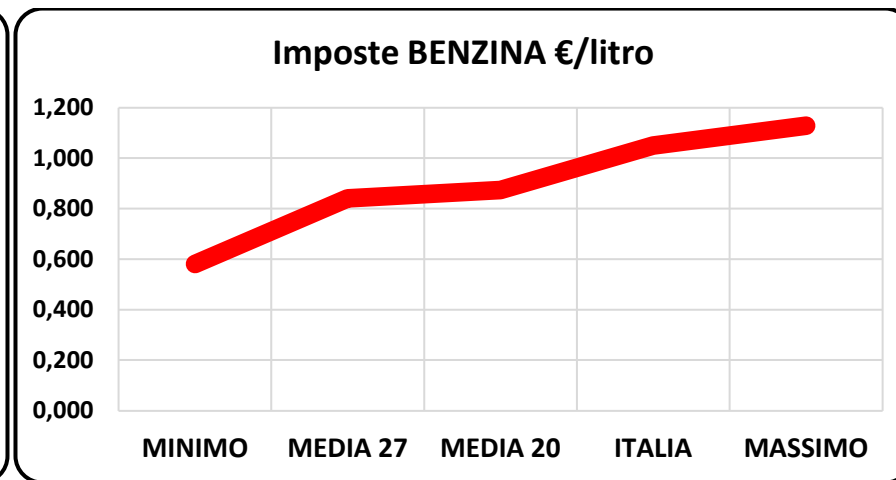
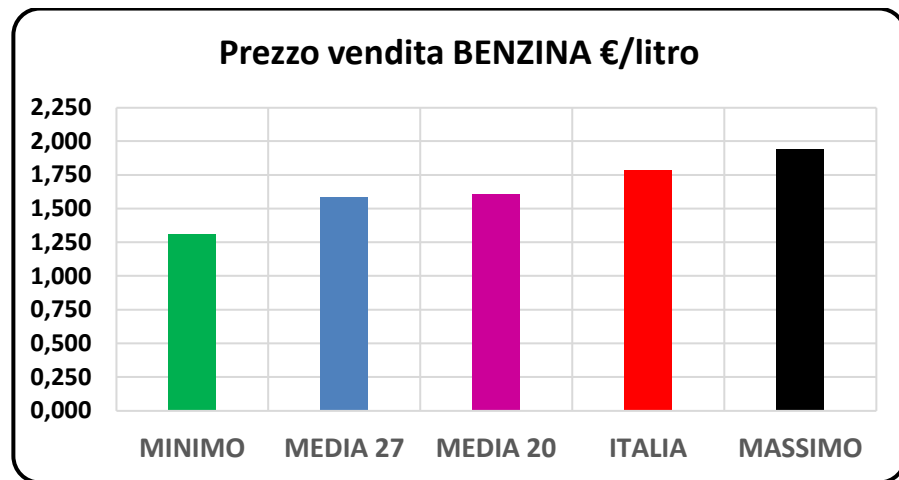
PREZZI MEDI MENSILI BENZINA (€/LITRO) (*) media aritmetica

RANGO	PAESE	PREZZO VENDITA	VAR. % VS I/2023	VAR. % VS XII/2023	IMPOSTE	PREZZO IND.LE
1	Danimarca	1,942	-1,72 %	+4,64 %	1,063	0,878
2	Olanda	1,913	+4,94%	+0,42%	1,129	0,784
3	Grecia	1,823	-2,74%	-0,31%	1,068	0,755
4	Francia	1,809	-1,94%	+0,44%	0,993	0,816
5	Germania	1,794	+0,57%	+0,82%	1,044	0,750
6	ITALIA	1,781	-2,72%	+0,22%	1,050	0,731
7	Finlandia	1,752	-8,38%	-3,67%	1,062	0,691
8	Irlanda	1,680	+6,74%	-2,97%	0,940	0,739
9	Portogallo	1,656	-1,97 %	+0,71%	0,888	0,768
10	Estonia	1,655	-4,55%	+2,56%	0,843	0,812
11	Lettonia	1,601	-1,79%	+0,23%	0,849	0,752
12	Belgio	1,582	-6,53%	-2,08%	0,873	0,708
(*)	MEDIA U.E.	1,582	-1,54%	-0,47%	0,841	0,740
13	Svezia	1,572	-10,91%	-4,85%	0,822	0,750
14	Slovacchia	1,551	+2,58%	+1,07%	0,802	0,749
15	Spagna	1,538	-5,27%	-0,76%	0,740	0,798
16	Austria	1,529	-2,34%	+1,72%	0,841	0,687
17	Ungheria	1,498	-6,44%	+1,79%	0,726	0,772
18	Lussemburgo	1,491	-2,78%	+1,87%	0,765	0,726
19	Cechia	1,466	-4,00%	-1,34%	0,774	0,692
20	Croazia	1,449	+4,44%	-2,78%	0,746	0,703
21	Polonia	1,443	+2,98%	-2,07%	0,666	0,777
22	Lituania	1,428	-4,38%	-1,86%	0,714	0,714
23	Slovenia	1,403	+9,03%	-3,77%	0,782	0,621
24	Romania	1,362	+4,36%	+1,98%	0,614	0,748
25	Malta	1,340	=0,00%	=0,00%	0,754	0,586
26	Cipro	1,338	-2,91%	-2,85%	0,583	0,755
27	Bulgaria	1,310	+1,48%	-2,97%	0,581	0,729

PREZZI MEDI MENSILI GASOLIO (€/LITRO) (*) media aritmetica

RANGO	PAESE	PREZZO VENDITA	VAR. % VS I/2023	VAR. % VS XII/2023	IMPOSTE	PREZZO IND.LE
1	Finlandia	1,829	-12,28%	-4,01%	0,864	0,964
2	Francia	1,738	-7,64%	-0,76%	0,899	0,840
3	Danimarca	1,738	-6,81%	+3,70%	0,818	0,920
4	ITALIA	1,737	-7,69%	-0,50%	0,931	0,807
	Olanda	1,737	-2,68%	+0,34%	0,826	0,912
5	Belgio	1,731	-0,28%	-1,39%	0,901	0,831
6	Germania	1,712	-7,08%	+0,58%	0,856	0,856
7	Irlanda	1,682	-0,22%	-2,94%	0,861	0,820
8	Grecia	1,648	-8,39%	-1,13%	0,743	0,905
9	Austria	1,635	-6,12%	+1,36%	0,785	0,851
10	Svezia	1,627	-24,48%	-19,43%	0,698	0,930
11	Lettonia	1,602	-6,18%	+0,25%	0,760	0,841
12	Ungheria	1,586	-10,24%	+2,24%	0,719	0,867
(*)	MEDIA U.E.	1,576	-7,50%	-1,60%	0,731	0,845
13	Portogallo	1,573	-3,26%	-0,33%	0,737	0,836
14	Croazia	1,560	-3,75%	-2,56%	0,695	0,865
15	Estonia	1,556	-11,41%	+1,67%	0,647	0,909
16	Lituania	1,515	-8,83%	+0,88%	0,650	0,865
17	Slovacchia	1,511	-6,26%	-1,92%	0,650	0,862
18	Lussemburgo	1,499	-7,60%	+0,48%	0,659	0,841
19	Spagna	1,490	-11,48%	-1,74%	0,638	0,852
20	Polonia	1,480	-9,13%	-2,09%	0,640	0,840
21	Cechia	1,475	-5,64%	-2,09%	0,659	0,816
22	Slovenia	1,456	-3,80%	-3,52%	0,724	0,732
23	Cipro	1,453	-8,16%	-3,65%	0,573	0,880
24	Romania	1,440	-5,17%	+0,98%	0,593	0,847
25	Bulgaria	1,328	-9,66%	-2,42%	0,552	0,777
26	Malta	1,210	=0,00%	=0,00%	0,657	0,553

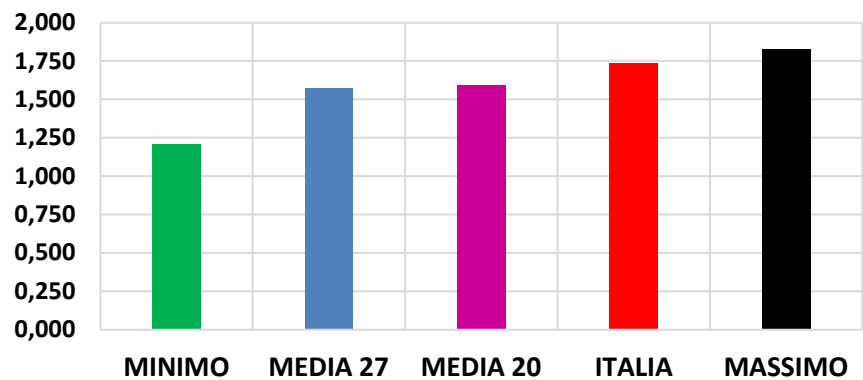
GRAFICI BENZINA



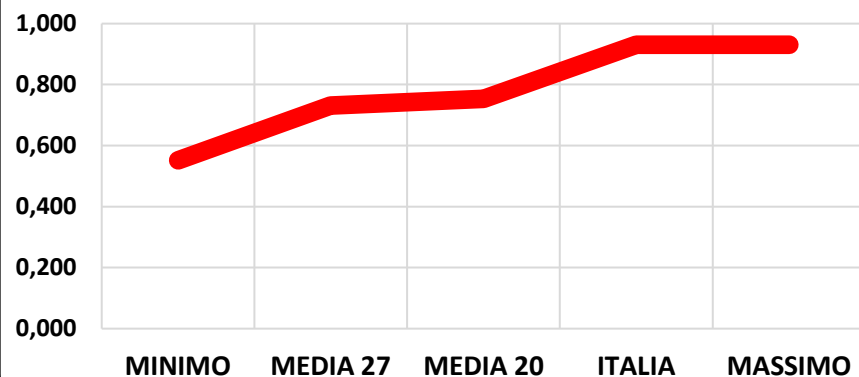
GRAFICI GASOLIO



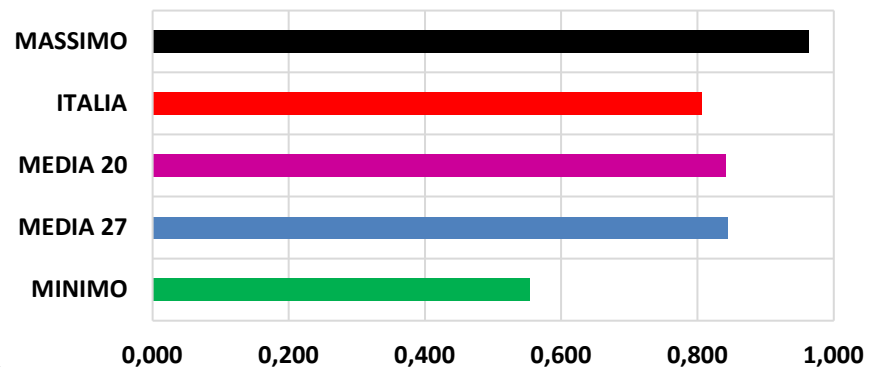
Prezzo vendita GASOLIO €/litro



Imposte GASOLIO €/litro



Prezzo industriale GASOLIO €/litro



SCOMPOSIZIONE DEI PREZZI BENZINA E GASOLIO (€/LITRO) (*) media aritmetica

PAESE	BENZINA	% IMPOSTE	% PREZZO IND.LE	GASOLIO	% IMPOSTE	% PREZZO IND.LE
Austria	BENZINA	55,02%	44,98%	GASOLIO	47,98%	52,02%
Belgio	BENZINA	55,22%	44,78%	GASOLIO	52,02%	47,98%
Bulgaria	BENZINA	44,37%	55,63%	GASOLIO	41,53%	58,47%
Cechia	BENZINA	52,82%	47,18%	GASOLIO	44,67%	55,33%
Cipro	BENZINA	43,60%	56,40%	GASOLIO	39,42%	60,58%
Croazia	BENZINA	51,48%	48,52%	GASOLIO	44,56%	55,44%
Danimarca	BENZINA	54,76%	45,24%	GASOLIO	47,04%	52,96%
Estonia	BENZINA	50,95%	49,05%	GASOLIO	41,56%	58,44%
Finlandia	BENZINA	60,58%	39,42%	GASOLIO	47,27%	52,73%
Francia	BENZINA	54,89%	45,11%	GASOLIO	51,70%	48,30%
Germania	BENZINA	58,17%	41,83%	GASOLIO	49,99%	50,01%
Grecia	BENZINA	58,59%	41,41%	GASOLIO	45,10%	54,90%
Irlanda	BENZINA	55,99%	44,01%	GASOLIO	51,22%	48,78%
ITALIA	BENZINA	58,93%	41,07%	GASOLIO	53,57%	46,43%
Lettonia	BENZINA	53,04%	46,96%	GASOLIO	47,46%	52,54%
Lituania	BENZINA	49,99%	50,01%	GASOLIO	42,92%	57,08%
Lussemburgo	BENZINA	51,33%	48,67%	GASOLIO	43,93%	56,07%
Malta	BENZINA	56,25%	43,75%	GASOLIO	54,30%	45,70%
Olanda	BENZINA	59,03%	40,97%	GASOLIO	47,53%	52,47%
Polonia	BENZINA	46,14%	53,86%	GASOLIO	43,25%	56,75%
Portogallo	BENZINA	53,61%	46,39%	GASOLIO	46,85%	53,15%
Romania	BENZINA	45,06%	54,94%	GASOLIO	41,18%	58,82%
Slovacchia	BENZINA	51,71%	48,29%	GASOLIO	42,98%	57,02%
Slovenia	BENZINA	55,73%	44,27%	GASOLIO	49,72%	50,28%
Spagna	BENZINA	48,09%	51,91%	GASOLIO	42,80%	57,20%
Svezia	BENZINA	52,27%	47,73%	GASOLIO	42,88%	57,12%
Ungheria	BENZINA	48,44%	51,56%	GASOLIO	45,34%	54,66%
MEDIA (*)	BENZINA	53,18%	46,82%	GASOLIO	46,37%	53,63%

IMPOSTE MEDIE MENSILI BENZINA (€/LITRO) – GENNAIO 2024

RANGO	PAESE	ACCISA	% IVA	IVA	IMPOSTE	% SU PREZZO
1	Olanda	0,789	21,00	0,340	1,129	59,03%
2	Grecia	0,715	24,00	0,353	1,068	58,59%
3	Danimarca	0,685	25,00	0,379	1,063	54,76%
4	Finlandia	0,722	24,00	0,339	1,062	60,58%
5	ITALIA	0,728	22,00	0,321	1,050	58,93%
6	Germania	0,757	19,00	0,286	1,044	58,17%
7	Francia	0,691	20,00	0,301	0,993	54,89%
8	Irlanda	0,626	23,00	0,314	0,940	55,99%
9	Portogallo	0,578	23,00	0,310	0,888	53,61%
10	Belgio	0,600	21,00	0,273	0,873	55,22%
11	Lettonia	0,560	21,00	0,289	0,849	53,04%
12	Estonia	0,563	20,00	0,280	0,843	50,95%
13	Austria	0,592	20,00	0,249	0,841	55,02%
14	Svezia	0,507	25,00	0,314	0,822	52,27%
15	Slovacchia	0,544	20,00	0,259	0,802	51,71%
16	Slovenia	0,524	22,00	0,258	0,782	55,73%
17	Croazia	0,456	25,00	0,318	0,774	52,82%
18	Lussemburgo	0,549	17,00	0,217	0,765	51,33%
19	Malta	0,549	18,00	0,204	0,754	56,25%
20	Cipro	0,370	19,00	0,376	0,746	51,48%
21	Spagna	0,473	21,00	0,267	0,740	48,09%
22	Ungheria	0,407	27,00	0,318	0,726	48,44%
23	Lituania	0,466	21,00	0,248	0,714	49,99%
24	Polonia	0,396	23,00	0,270	0,666	46,14%
25	Romania	0,406	19,00	0,208	0,614	45,06%
26	Cechia	0,520	21,00	0,063	0,583	43,60%
27	Bulgaria	0,363	20,00	0,218	0,581	44,37%

IMPOSTE MEDIE MENSILI GASOLIO (€/LITRO) – GENNAIO 2024



RANGO	PAESE	ACCISA	% IVA	IVA	IMPOSTE	% SU PREZZO
1	ITALIA	0,617	22,00	0,313	0,931	53,57%
2	Belgio	0,600	21,00	0,300	0,901	52,02%
3	Francia	0,609	20,00	0,290	0,899	51,70%
4	Finlandia	0,511	24,00	0,354	0,864	47,27%
5	Irlanda	0,547	23,00	0,314	0,861	51,22%
6	Germania	0,582	19,00	0,273	0,856	49,99%
7	Olanda	0,516	21,00	0,310	0,826	47,53%
8	Danimarca	0,477	25,00	0,341	0,818	47,04%
9	Austria	0,518	20,00	0,266	0,785	47,98%
10	Lettonia	0,470	21,00	0,290	0,760	47,46%
11	Grecia	0,424	24,00	0,319	0,743	45,10%
12	Portogallo	0,443	23,00	0,294	0,737	46,85%
13	Slovenia	0,462	22,00	0,262	0,724	49,72%
14	Ungheria	0,382	27,00	0,337	0,719	45,34%
15	Svezia	0,372	25,00	0,325	0,698	42,88%
16	Cipro	0,341	19,00	0,354	0,695	44,56%
17	Croazia	0,383	25,00	0,276	0,659	44,67%
	Lussemburgo	0,441	17,00	0,218	0,659	43,93%
18	Malta	0,472	18,00	0,185	0,657	54,30%
19	Lituania	0,372	21,00	0,278	0,650	42,92%
	Slovacchia	0,398	20,00	0,252	0,650	42,98%
20	Estonia	0,372	20,00	0,275	0,647	41,56%
21	Polonia	0,363	23,00	0,277	0,640	43,25%
22	Spagna	0,379	21,00	0,259	0,638	42,80%
23	Romania	0,372	19,00	0,221	0,593	41,18%
24	Cechia	0,403	21,00	0,170	0,573	39,42%
25	Bulgaria	0,330	20,00	0,222	0,552	41,53%

VARIAZIONE IMPOSTE BENZINA (€/LITRO) – GEN '24 VS/GEN '23 (*) media aritmetica

RANGO	PAESE	GEN-23	GEN-24	VARIAZIONE	VARIAZIONE %
1	Slovenia	0,612	0,782	+0,170	+27,87%
2	Irlanda	0,779	0,940	+0,162	+20,79%
3	Olanda	0,975	1,129	+0,154	+15,79%
4	Ungheria	0,653	0,726	+0,073	+11,14%
5	Germania	0,980	1,044	+0,063	+6,45%
6	Croazia	0,683	0,746	+0,062	+9,12%
7	Portogallo	0,842	0,888	+0,046	+5,46%
8	Polonia	0,624	0,666	+0,042	+6,66%
9	Romania	0,574	0,614	+0,040	+6,93%
10	Danimarca	1,025	1,063	+0,038	+3,70%
(*)	MEDIA U.E.	0,816	0,841	+0,025	+3,07%
11	Lettonia	0,827	0,849	+0,023	+2,74%
12	Austria	0,824	0,841	+0,017	+2,08%
13	Lussemburgo	0,749	0,765	+0,016	+2,10%
14	Slovacchia	0,796	0,802	+0,006	+0,82%
15	Bulgaria	0,578	0,581	+0,003	+0,55%
16	Malta	0,754	0,754	=0,000	=0,00%
17	Cipro	0,590	0,583	-0,006	-1,09%
	Francia	0,999	0,993	-0,006	-0,60%
18	Estonia	0,852	0,843	-0,009	-1,04%
	ITALIA	1,059	1,050	-0,009	-0,85%
19	Grecia	1,078	1,068	-0,010	-0,92%
20	Lituania	0,725	0,714	-0,011	-1,57%
21	Spagna	0,754	0,740	-0,015	-1,97%
22	Belgio	0,894	0,873	-0,020	-2,29%
23	Cechia	0,800	0,774	-0,026	-3,27%
24	Finlandia	1,093	1,062	-0,031	-2,84%
25	Svezia	0,916	0,822	-0,095	-10,32%

VARIAZIONE IMPOSTE GASOLIO (€/LITRO) – GEN '24 VS/GEN '23 (*) media aritmetica

RANGO	PAESE	GEN-23	GEN-24	VARIAZIONE	VARIAZIONE %
1	Belgio	0,757	0,901	+0,144	+19,00%
2	Irlanda	0,742	0,861	+0,120	+16,14%
3	Slovenia	0,624	0,724	+0,100	+16,06%
4	Portogallo	0,659	0,737	+0,078	+11,78%
5	Germania	0,794	0,856	+0,061	+7,71%
6	Ungheria	0,664	0,719	+0,055	+8,33%
7	Cechia	0,624	0,659	+0,035	+5,64%
8	Croazia	0,677	0,695	+0,018	+2,64%
9	Romania	0,578	0,593	+0,015	+2,60%
10	Lettonia	0,748	0,760	+0,012	+1,59%
(*)	MEDIA U.E.	0,719	0,731	+0,012	+1,63%
11	Polonia	0,631	0,640	+0,009	+1,46%
12	Austria	0,777	0,785	+0,008	+1,01%
13	Danimarca	0,812	0,818	+0,006	+0,70%
	Lussemburgo	0,653	0,659	+0,006	+0,94%
14	Malta	0,657	0,657	=0,000	=0,00%
15	Olanda	0,828	0,826	-0,002	-0,25%
16	Lituania	0,660	0,650	-0,010	-1,55%
17	Slovacchia	0,666	0,650	-0,017	-2,53%
18	Estonia	0,665	0,647	-0,018	-2,73%
19	Cipro	0,593	0,573	-0,021	-3,47%
20	Bulgaria	0,575	0,552	-0,024	-4,12%
	Francia	0,923	0,899	-0,024	-2,61%
21	ITALIA	0,957	0,931	-0,026	-2,73%
22	Grecia	0,773	0,743	-0,029	-3,78%
23	Spagna	0,671	0,638	-0,034	-5,00%
24	Finlandia	0,914	0,864	-0,050	-5,42%
25	Svezia	0,795	0,698	-0,097	-12,17%

CONTRIBUTO FATTORI A VARIAZIONE PREZZO GEN '24/GEN '23 – BENZINA - €/LITRO (*) media aritmetica

PAESE	VARIAZIONE IMPOSTE	VARIAZIONE PREZZO IND.LE	VARIAZIONE PREZZO VENDITA
Slovenia	+0,170	-0,054	+0,116
Irlanda	+0,162	-0,056	+0,106
Olanda	+0,154	-0,064	+0,090
Croazia	+0,062	=0,000	+0,062
Romania	+0,040	+0,017	+0,057
Polonia	+0,042	=0,000	+0,042
Slovacchia	+0,006	+0,033	+0,039
Bulgaria	+0,003	+0,016	+0,019
Germania	+0,063	-0,053	+0,010
Malta	=0,000	=0,000	=0,000
MEDIA U.E.	+0,025	-0,050	-0,025
Lettonia	+0,023	-0,052	-0,029
Portogallo	+0,046	-0,079	-0,033
Danimarca	+0,038	-0,072	-0,034
Francia	-0,006	-0,030	-0,036
Austria	+0,017	-0,054	-0,037
Cipro	-0,006	-0,034	-0,040
Lussemburgo	+0,016	-0,059	-0,043
ITALIA	-0,009	-0,041	-0,050
Grecia	-0,010	-0,041	-0,051
Cechia	-0,026	-0,035	-0,061
Lituania	-0,011	-0,054	-0,065
Estonia	-0,009	-0,070	-0,079
Spagna	-0,015	-0,071	-0,086
Ungheria	+0,073	-0,176	-0,103
Belgio	-0,020	-0,090	-0,110
Finlandia	-0,031	-0,129	-0,160
Svezia	-0,095	-0,098	-0,193

CONTRIBUTO FATTORI A VARIAZIONE PREZZO GEN '24/GEN '23 – GASOLIO - €/LITRO (*) media aritmetica

PAESE	VARIAZIONE IMPOSTE	VARIAZIONE PREZZO IND.LE	VARIAZIONE PREZZO VENDITA
Malta	=0,000	=0,000	=0,000
Irlanda	+0,120	-0,124	-0,004
Belgio	+0,144	-0,149	-0,005
Olanda	-0,002	-0,046	-0,048
Portogallo	+0,078	-0,131	-0,053
Slovenia	+0,100	-0,157	-0,057
Croazia	+0,018	-0,079	-0,061
Romania	+0,015	-0,094	-0,079
Cechia	+0,035	-0,123	-0,088
Slovacchia	-0,017	-0,084	-0,101
Lettonia	+0,012	-0,118	-0,106
Austria	+0,008	-0,115	-0,107
Lussemburgo	+0,006	-0,129	-0,123
Danimarca	+0,006	-0,133	-0,127
MEDIA U.E.	+0,012	-0,140	-0,128
Cipro	-0,021	-0,108	-0,129
Germania	+0,061	-0,191	-0,130
Bulgaria	-0,024	-0,118	-0,142
Francia	-0,024	-0,120	-0,144
ITALIA	-0,026	-0,119	-0,145
Lituania	-0,010	-10,370	-0,147
Polonia	+0,009	-0,158	-0,149
Grecia	-0,029	-0,122	-0,151
Ungheria	+0,055	-0,236	-0,181
Spagna	-0,034	-0,159	-0,193
Estonia	-0,018	-0,182	-0,200
Finlandia	-0,050	-0,206	-0,256
Svezia	-0,097	-0,431	-0,528

STACCO ITALIA DEL PREZZO INDUSTRIALE SU MEDIE COMUNITARIE PONDERATE ED ARITMETICHE - €/LITRO

CONFRONTO	PONDERALE		ARITMETICO		DATA RILEVAZIONE
	BENZINA	GASOLIO	BENZINA	GASOLIO	
VS MEDIA 27	-0,026	-0,044	-0,012	-0,041	01/01/2024
VS MEDIA 20	-0,022	-0,042	-0,006	-0,037	
VS MEDIA 27	-0,029	-0,042	-0,010	-0,037	08/01/2024
VS MEDIA 20	-0,026	-0,041	-0,003	-0,030	
VS MEDIA 27	-0,029	-0,045	-0,014	-0,040	15/01/2024
VS MEDIA 20	-0,260	-0,044	-0,006	-0,039	
VS MEDIA 27	-0,025	-0,039	-0,019	-0,037	22/01/2024
VS MEDIA 20	-0,020	-0,039	-0,003	-0,034	
VS MEDIA 27	-0,014	-0,031	+0,002	-0,031	29/01/2024
VS MEDIA 20	-0,010	-0,030	+0,007	-0,026	
MEDIA MENSILE VS 27	-0,025	-0,040	-0,011	-0,037	
MEDIA MENSILE VS 20	-0,068	-0,039	-0,002	-0,033	
MEDIA TRA I PRODOTTI VS 27		-0,034		-0,027	
MEDIA TRA I PRODOTTI VS 20		-0,025		-0,022	

NOTA:

LO STACCO DEL PREZZO INDUSTRIALE SU CAMPIONI UNIONE A 27 PAESI MEMBRI ED A 20 PAESI MEMBRI DI AREA EURO È SVILUPPATO DALLA COMMISSIONE EUROPEA, DG ENERGY, CON UN METODO PONDERALE IN BASE ALLE QUOTE DI VENDITE DI PRODOTTO DI CIASCUN PAESE SUL TOTALE COMUNITARIO; IN ALTERNATIVA SI CALCOLA LO STACCO DEL PREZZO INDUSTRIALE CON UN METODO ARITMETICO IN BASE AL PREZZO DELL'UNITÀ DI PRODOTTO DI OGNI SINGOLO PAESE

FONTI

COMMISSIONE EUROPEA, DG ENERGY, WEEKLY OIL BULLETIN
MASE, DGSAIE

