



# 025/NP

## NEWSLETTER PREZZI

N. 025/NP – 4 FEBBRAIO 2024

*HIGHLIGHTS* MEDIE MENSILI

PREZZO MEDIO *SELF* BENZINA E GASOLIO

DA *OPEN DATA* MIMIT

MEDIA MESE: GENNAIO 2024



**IFIGIS**

Federazione Italiana  
Gestori Impianti  
Stradali Carburanti



ASSOCIAZIONE  
NAZIONALE  
IMPRESE  
SERVIZI  
AUTOSTRADALI



**CONFCOMMERCIO**  
IMPRESE PER L'ITALIA

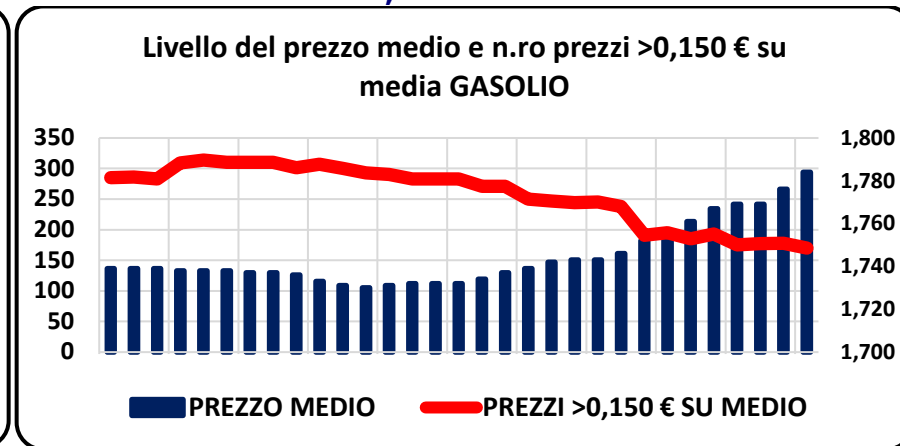
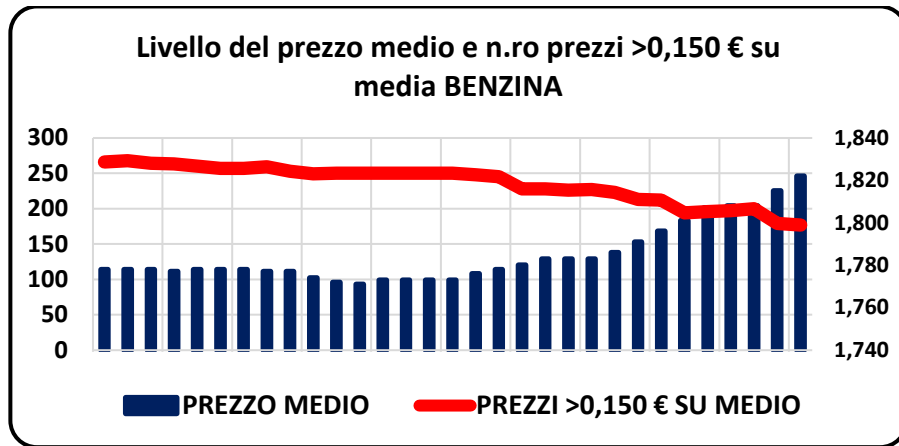
**MESE DI GENNAIO 2024 SULLA BASE DI N. 1.228.989 PREZZI PROCESSATI  
 MEDIE MENSILI SULLA BASE DEI PREZZI GIORNALIERI BENZINA E GASOLIO DI OPEN DATA MIMIT**



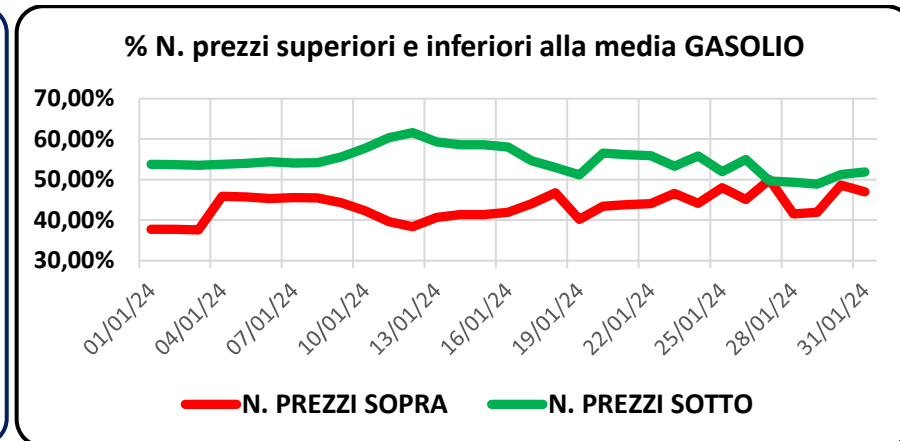
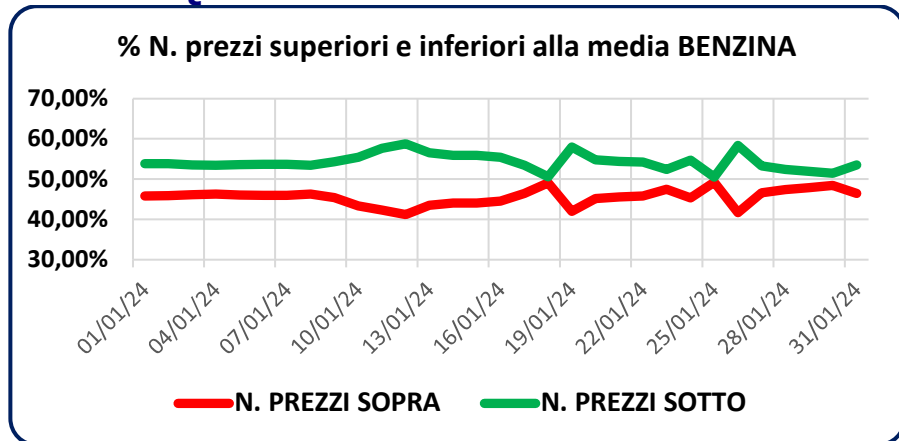
**HIGHLIGHTS**

	BENZINA	GASOLIO
Somma numero prezzi analizzati	615,416	613.573
Media giornaliera numero prezzi	19.852,1	19.792,7
Media del prezzo medio giornaliero €/litro	<b>1,785</b>	<b>1,745</b>
Media prezzi giornalieri più alti €/litro	2,579	2,514
Media prezzi giornalieri più bassi €/litro	1,277	1,212
Prezzo più alto periodo €/litro	2,592	2,532
Prezzo più basso periodo €/litro	1,000	1,000
Media numero prezzi >0,150 €/lt su media giornaliera	235,1	257,3
Quota % prezzi >0,150 €/lt su media giornaliera	1,18%	1,30%
Media prezzi giornalieri > media	9.035,1	8.592,1
Media prezzi giornalieri = media	41,5	374,2
Media prezzi giornalieri < media	10.775,5	10.826,4
Quota % media prezzi giornalieri > media	45,51%	43,41%
Quota % media prezzi giornalieri = media	0,21%	1,89%
Quota % media prezzi giornalieri < media	54,28%	54,70%

## GRAFICI RELAZIONE TRA LIVELLO DEL PREZZO MEDIO E N. PREZZI >0,150 € SULLA MEDIA



## GRAFICI QUOTA % PREZZI SOPRA E SOTTO LA MEDIA



## CLUSTER DEI PREZZI PROSSIMI ALLA MEDIA – SPREAD DECRESCENTI

Media prezzi tra >0,050 e <0,050 sulla media giorno	BENZINA		GASOLIO	
	Numero	Quota %	Numero	Quota %
>Limite superiore	1.575,6	7,94%	1.878,8	9,49%
<b>In Intermedio</b>	<b>16.816,0</b>	<b>84,71%</b>	<b>16.393,5</b>	<b>82,83%</b>
<Limite inferiore	1.460,5	7,36%	1.520,4	7,68%
Media prezzi tra >0,040 e <0,040 sulla media giorno	Numero	Quota %	Numero	Quota %
>Limite superiore	2.314,8	11,66%	2.648,9	13,38%
<b>In Intermedio</b>	<b>14.970,7</b>	<b>75,41%</b>	<b>14.398,7</b>	<b>72,75%</b>
<Limite inferiore	2.566,6	12,93%	2.745,1	13,87%
Media prezzi tra >0,030 e <0,030 sulla media giorno	Numero	Quota %	Numero	Quota %
>Limite superiore	3.389,1	17,07%	3.517,0	17,77%
<b>In Intermedio</b>	<b>12.315,8</b>	<b>62,04%</b>	<b>11.377,7</b>	<b>57,48%</b>
<Limite inferiore	4.147,3	20,89%	4.898,0	24,75%
Media prezzi tra >0,020 e <0,020 sulla media giorno	Numero	Quota %	Numero	Quota %
>Limite superiore	5.086,8	25,62%	4.804,1	24,27%
<b>In Intermedio</b>	<b>8.585,1</b>	<b>43,25%</b>	<b>8.643,4</b>	<b>43,67%</b>
<Limite inferiore	6.180,2	31,13%	6.345,3	32,06%

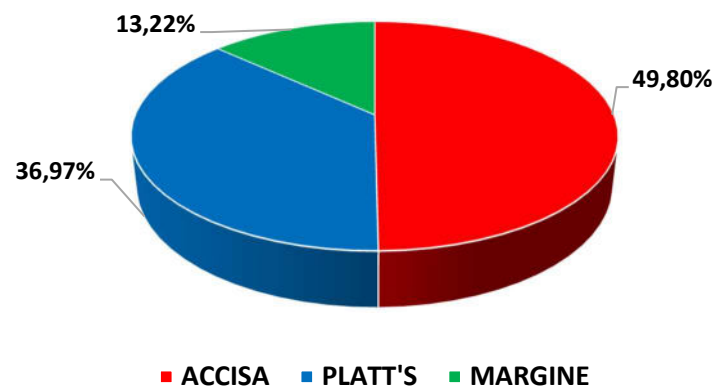


## COMPOSIZIONE DEL PREZZO MEDIO PER FATTORI

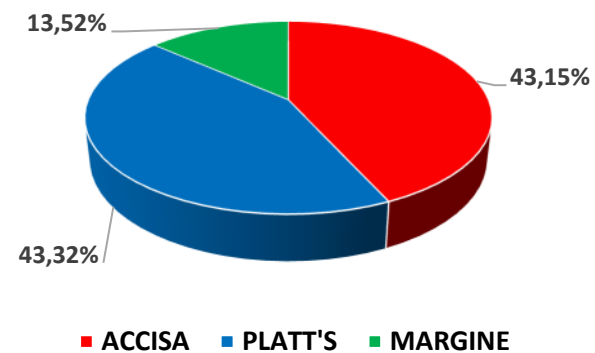
Fattori del prezzo	BENZINA		GASOLIO	
	Valore	%	Valore	%
<b>Prezzo medio del periodo ivato €/litro</b>	<b>1,785</b>	<b>100,00%</b>	<b>1,745</b>	<b>100,00%</b>
Accisa media del periodo ivata €/litro	0,889	49,80%	0,753	43,15%
Platt's medio del periodo ivato €/litro	0,660	36,98%	0,756	43,35%
Ricavo industriale medio del periodo ivato €/litro	0,236	13,22%	0,236	13,50%



Composizione media mensile del prezzo medio  
BENZINA



Composizione media mensile del prezzo medio  
GASOLIO



## FONTI

MINISTERO DELLE IMPRESE E DEL MADE IN ITALY, OPEN DATA

STAFFETTA QUOTIDIANA

QUOTIDIANO ENERGIA

