



# 037/NP

## NEWSLETTER PREZZI

N. 037/NP – 2 MARZO 2024

PREZZI MENSILI UNIONE EUROPEA

MEDIA MENSILE: FEBBRAIO 2024



**IFIGISC**

Federazione Italiana  
Gestori Impianti  
Stradali Carburanti



ASSOCIAZIONE  
NAZIONALE  
IMPRESE  
SERVIZI  
AUTOSTRADALI



**CONFCOMMERCIO**  
IMPRESE PER L'ITALIA

## STACCO DALLA MEDIA ARITMETICA U.E. DEL PREZZO E DEI SUOI FATTORI – TUTTI I PAESI – BENZINA - (€/LITRO) – FEBBRAIO 2024



PAESE	PREZZO VENDITA	PAESE	IMPOSTE	PAESE	PREZZO IND.LE
Danimarca	+0,380	Olanda	+0,289	Danimarca	+0,144
Olanda	+0,345	Danimarca	+0,236	Francia	+0,079
Grecia	+0,256	Grecia	+0,230	Spagna	+0,060
Francia	+0,230	Finlandia	+0,223	Olanda	+0,056
<b>ITALIA</b>	<b>+0,221</b>	<b>ITALIA</b>	<b>+0,211</b>	Ungheria	+0,052
Germania	+0,192	Germania	+0,197	Polonia	+0,045
Finlandia	+0,184	Francia	+0,150	Portogallo	+0,040
Portogallo	+0,089	Irlanda	+0,095	Grecia	+0,027
Irlanda	+0,077	Portogallo	+0,049	Estonia	+0,023
Lettonia	+0,032	Belgio	+0,035	Svezia	+0,022
Belgio	+0,018	Lettonia	+0,016	Lettonia	+0,015
Estonia	+0,008	Austria	+0,006	Slovacchia	+0,014
Svezia	+0,006	Estonia	-0,015	<b>ITALIA</b>	<b>+0,010</b>
Slovacchia	-0,014	Svezia	-0,016	Lussemburgo	+0,006
Austria	-0,040	Slovacchia	-0,028	Romania	+0,006
Spagna	-0,042	Slovenia	-0,064	Cipro	-0,003
Ungheria	-0,063	Lussemburgo	-0,075	Germania	-0,005
Lussemburgo	-0,069	Cechia	-0,083	Belgio	-0,017
Polonia	-0,126	Malta	-0,096	Irlanda	-0,018
Cechia	-0,134	Croazia	-0,097	Lituania	-0,019
Croazia	-0,138	Spagna	-0,103	Bulgaria	-0,035
Lituania	-0,146	Ungheria	-0,116	Finlandia	-0,038
Slovenia	-0,199	Lituania	-0,127	Croazia	-0,042
Romania	-0,212	Polonia	-0,170	Austria	-0,046
Cipro	-0,266	Romania	-0,218	Cechia	-0,051
Malta	-0,287	Cipro	-0,263	Slovenia	-0,135
Bulgaria	-0,301	Bulgaria	-0,266	Malta	-0,190

## STACCO DALLA MEDIA ARITMETICA U.E. DEL PREZZO E DEI SUOI FATTORI – TUTTI I PAESI – GASOLIO - (€/LITRO) – FEBBRAIO 2024



PAESE	PREZZO VENDITA	PAESE	IMPOSTE	PAESE	PREZZO IND.LE
Finlandia	+0,266	<b>ITALIA</b>	<b>+0,201</b>	Finlandia	+0,130
Olanda	+0,177	Belgio	+0,170	Svezia	+0,096
<b>ITALIA</b>	<b>+0,175</b>	Francia	+0,167	Olanda	+0,081
Francia	+0,172	Finlandia	+0,136	Estonia	+0,076
Danimarca	+0,168	Irlanda	+0,123	Danimarca	+0,073
Belgio	+0,167	Germania	+0,119	Grecia	+0,070
Germania	+0,115	Olanda	+0,096	Ungheria	+0,046
Grecia	+0,085	Danimarca	+0,095	Slovacchia	+0,039
Austria	+0,070	Austria	+0,060	Lituania	+0,029
Irlanda	+0,068	Lettonia	+0,039	Lussemburgo	+0,020
Svezia	+0,066	Grecia	+0,015	Croazia	+0,015
Lettonia	+0,043	Portogallo	+0,007	Cipro	+0,012
Ungheria	+0,036	Ungheria	-0,010	Austria	+0,010
Portogallo	+0,008	Slovenia	-0,013	Francia	+0,005
Croazia	-0,022	Svezia	-0,030	Lettonia	+0,004
Lituania	-0,024	Croazia	-0,037	Portogallo	+0,001
Estonia	-0,026	Lituania	-0,053	Spagna	=0,000
Slovacchia	-0,028	Slovacchia	-0,067	Polonia	-0,001
Lussemburgo	-0,052	Lussemburgo	-0,072	Belgio	-0,003
Polonia	-0,089	Malta	-0,086	Germania	-0,004
Spagna	-0,096	Polonia	-0,087	Romania	-0,010
Cechia	-0,133	Cechia	-0,088	<b>ITALIA</b>	<b>-0,026</b>
Romania	-0,142	Spagna	-0,097	Cechia	-0,044
Slovenia	-0,146	Estonia	-0,103	Irlanda	-0,055
Cipro	-0,153	Romania	-0,132	Bulgaria	-0,090
Bulgaria	-0,276	Cipro	-0,165	Slovenia	-0,133
Malta	-0,426	Bulgaria	-0,186	Malta	-0,340

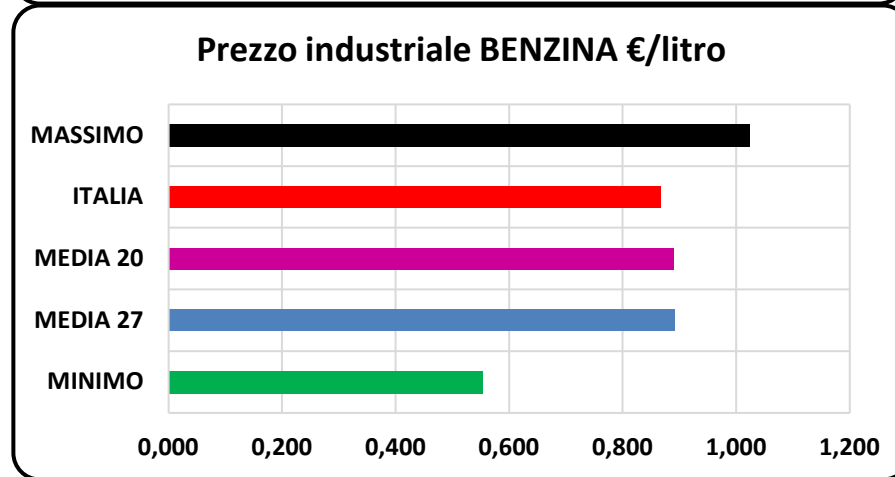
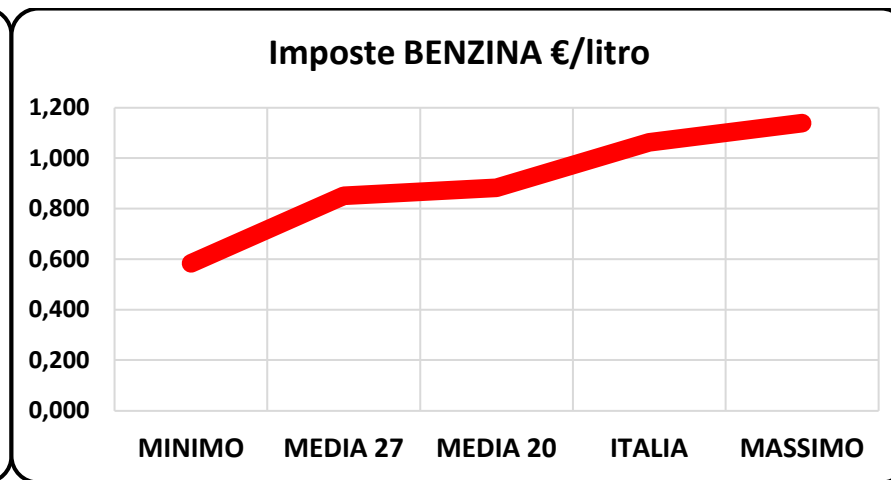
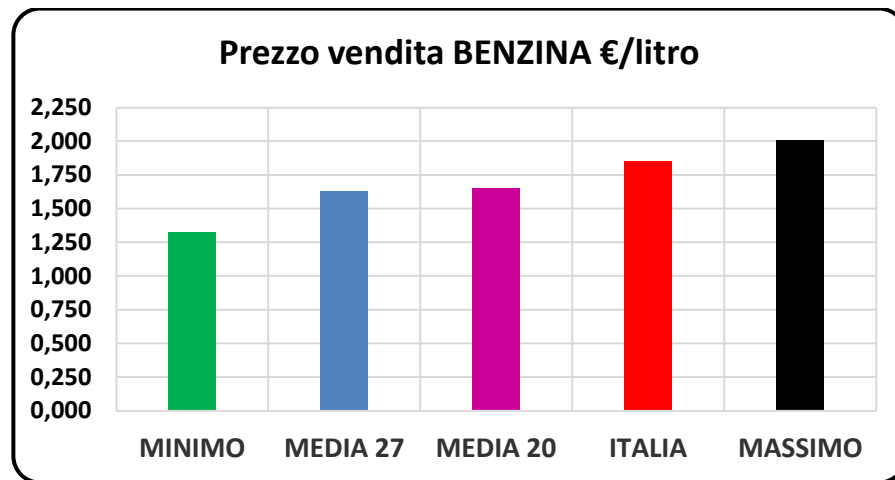
## PREZZI MEDI MENSILI BENZINA (€/LITRO) (\*) media aritmetica

RANGO	PAESE	PREZZO VENDITA	VAR. % VS II/2023	VAR. % VS I/2024	IMPOSTE	PREZZO IND.LE
1	Danimarca	2,007	+2,07%	+3,35%	1,086	0,920
2	Olanda	1,971	+8,43%	+3,06%	1,139	0,832
3	Grecia	1,883	-0,96%	+3,28%	1,080	0,803
4	Francia	1,856	-2,81%	+2,64%	1,001	0,856
5	<b>ITALIA</b>	<b>1,847</b>	<b>-0,78%</b>	<b>+3,74%</b>	<b>1,062</b>	<b>0,786</b>
6	Germania	1,819	+0,10%	+1,39%	1,047	0,771
7	Finlandia	1,811	-7,08%	+3,36%	1,073	0,738
8	Portogallo	1,716	+2,42%	+3,58%	0,899	0,817
9	Irlanda	1,704	+4,51%	+1,42%	0,945	0,759
10	Lettonia	1,658	+2,05%	+3,57%	0,867	0,792
11	Belgio	1,645	-3,93%	+4,00%	0,886	0,759
12	Estonia	1,635	-6,21%	-1,20%	0,835	0,799
13	Svezia	1,633	-7,75%	+3,88%	0,834	0,799
<b>(*)</b>	<b>MEDIA U.E.</b>	<b>1,627</b>	<b>-0,27%</b>	<b>+2,85%</b>	<b>0,850</b>	<b>0,776</b>
14	Slovacchia	1,613	+2,38%	+3,94%	0,822	0,790
15	Austria	1,587	+0,35%	+3,79%	0,856	0,730
16	Spagna	1,584	-3,34%	+3,01%	0,748	0,837
17	Ungheria	1,563	-2,54%	+4,34%	0,734	0,829
18	Lussemburgo	1,558	-0,73%	+4,47%	0,775	0,783
19	Polonia	1,501	+6,00%	+4,01%	0,680	0,821
20	Cechia	1,493	-5,95%	+1,83%	0,767	0,726
21	Croazia	1,488	+2,36%	+2,74%	0,754	0,735
22	Lituania	1,481	-2,13%	+3,69%	0,723	0,758
23	Slovenia	1,428	+5,23%	+1,76%	0,786	0,641
24	Romania	1,415	+5,01%	+3,87%	0,632	0,783
25	Cipro	1,361	-1,41%	+1,68%	0,587	0,774
26	Malta	1,340	=0,00%	=0,00%	0,754	0,586
27	Bulgaria	1,326	+1,59%	+1,19%	0,584	0,742

## PREZZI MEDI MENSILI GASOLIO (€/LITRO) (\*) media aritmetica

RANGO	PAESE	PREZZO VENDITA	VAR. % VS II/2023	VAR. % VS I/2024	IMPOSTE	PREZZO IND.LE
1	Finlandia	1,902	-6,20%	+4,02%	0,879	1,024
2	Olanda	1,813	+7,74%	+4,37%	0,839	0,974
3	<b>ITALIA</b>	<b>1,812</b>	<b>-2,19%</b>	<b>+4,27%</b>	<b>0,944</b>	<b>0,867</b>
4	Francia	1,809	-1,75%	+4,06%	0,910	0,898
5	Danimarca	1,804	+2,86%	+3,81%	0,838	0,966
6	Belgio	1,803	+6,21%	+4,16%	0,913	0,890
7	Germania	1,751	-0,62%	+2,29%	0,862	0,889
8	Grecia	1,721	-0,56%	+4,43%	0,757	0,964
9	Austria	1,706	+1,56%	+4,35%	0,803	0,904
10	Irlanda	1,704	-0,27%	+1,35%	0,866	0,839
11	Svezia	1,702	-16,68%	+4,60%	0,713	0,989
12	Lettonia	1,679	+0,42%	+4,83%	0,782	0,897
13	Ungheria	1,673	+0,64%	+5,43%	0,733	0,940
14	Portogallo	1,644	+6,56%	+4,56%	0,750	0,894
<b>(*)</b>	<b>MEDIA U.E.</b>	<b>1,636</b>	<b>-1,24%</b>	<b>+3,84%</b>	<b>0,743</b>	<b>0,893</b>
15	Croazia	1,614	+0,58%	+3,50%	0,706	0,908
16	Lituania	1,612	-1,16%	+6,44%	0,690	0,922
17	Estonia	1,610	-6,81%	+3,49%	0,640	0,970
18	Slovacchia	1,609	+2,93%	+6,46%	0,676	0,933
19	Lussemburgo	1,584	+1,60%	+5,64%	0,671	0,913
20	Polonia	1,548	-1,17%	+4,59%	0,656	0,892
21	Spagna	1,540	-5,34%	+3,39%	0,646	0,894
22	Cechia	1,504	-3,18%	+1,94%	0,655	0,849
23	Romania	1,494	+0,40%	+3,71%	0,611	0,883
24	Slovenia	1,490	-2,86%	+2,36%	0,730	0,760
25	Cipro	1,483	-5,52%	+2,11%	0,578	0,906
26	Bulgaria	1,361	-6,42%	+2,42%	0,557	0,804
27	Malta	1,210	=0,00%	=0,00%	0,657	0,553

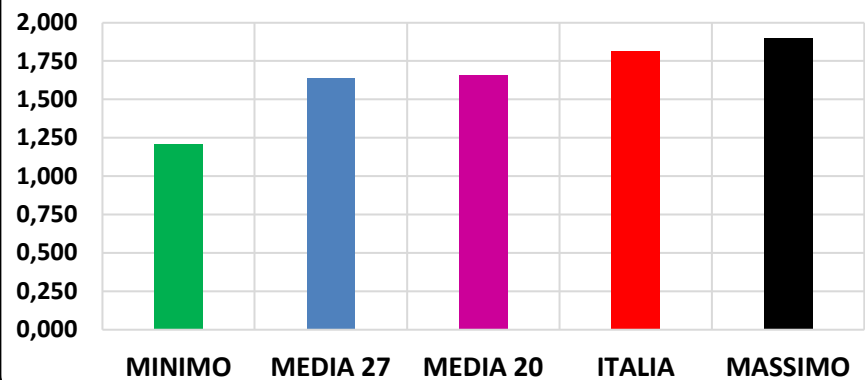
## GRAFICI BENZINA



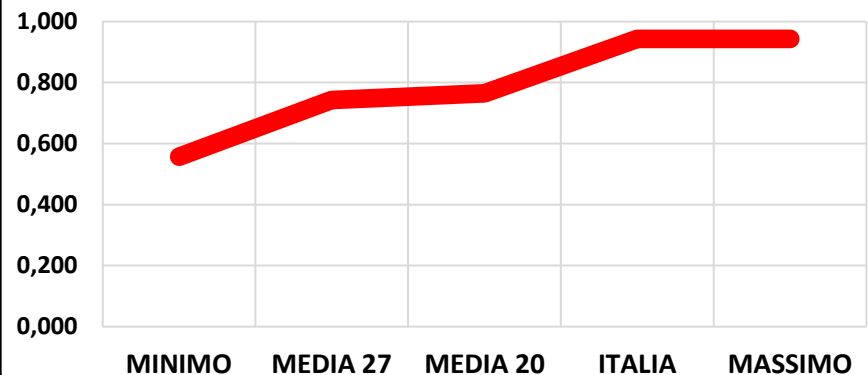
## GRAFICI GASOLIO



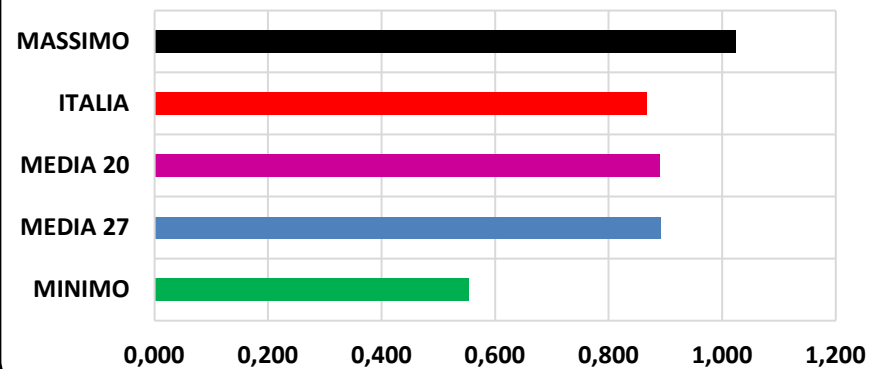
### Prezzo vendita GASOLIO €/litro



### Imposte GASOLIO €/litro



### Prezzo industriale GASOLIO €/litro



## SCOMPOSIZIONE DEI PREZZI BENZINA E GASOLIO (€/LITRO) (\*) media aritmetica

PAESE	BENZINA	% IMPOSTE	% PREZZO IND.LE	GASOLIO	% IMPOSTE	% PREZZO IND.LE
Austria	BENZINA	53,98%	46,02%	GASOLIO	47,04%	52,96%
Belgio	BENZINA	53,84%	46,16%	GASOLIO	50,63%	49,37%
Bulgaria	BENZINA	44,05%	55,95%	GASOLIO	40,94%	59,06%
Cechia	BENZINA	51,38%	48,62%	GASOLIO	43,53%	56,47%
Cipro	BENZINA	43,14%	56,86%	GASOLIO	38,94%	61,06%
Croazia	BENZINA	50,64%	49,36%	GASOLIO	43,73%	56,27%
Danimarca	BENZINA	54,13%	45,87%	GASOLIO	46,43%	53,57%
Estonia	BENZINA	51,11%	48,89%	GASOLIO	39,77%	60,23%
Finlandia	BENZINA	59,24%	40,76%	GASOLIO	46,19%	53,81%
Francia	BENZINA	53,91%	46,09%	GASOLIO	50,33%	49,67%
Germania	BENZINA	57,59%	42,41%	GASOLIO	49,23%	50,77%
Grecia	BENZINA	57,35%	42,65%	GASOLIO	44,01%	55,99%
Irlanda	BENZINA	55,47%	44,53%	GASOLIO	50,78%	49,22%
<b>ITALIA</b>	<b>BENZINA</b>	<b>57,46%</b>	<b>42,54%</b>	<b>GASOLIO</b>	<b>52,11%</b>	<b>47,89%</b>
Lettonia	BENZINA	52,26%	47,74%	GASOLIO	46,55%	53,45%
Lituania	BENZINA	48,83%	51,17%	GASOLIO	42,79%	57,21%
Lussemburgo	BENZINA	49,76%	50,24%	GASOLIO	42,36%	57,64%
Malta	BENZINA	56,25%	43,75%	GASOLIO	54,30%	45,70%
Olanda	BENZINA	57,79%	42,21%	GASOLIO	46,27%	53,73%
Polonia	BENZINA	45,29%	54,71%	GASOLIO	42,36%	57,64%
Portogallo	BENZINA	52,40%	47,60%	GASOLIO	45,63%	54,37%
Romania	BENZINA	44,67%	55,33%	GASOLIO	40,87%	59,13%
Slovacchia	BENZINA	51,00%	49,00%	GASOLIO	42,01%	57,99%
Slovenia	BENZINA	55,08%	44,92%	GASOLIO	48,99%	51,01%
Spagna	BENZINA	47,19%	52,81%	GASOLIO	41,96%	58,04%
Svezia	BENZINA	51,08%	48,92%	GASOLIO	41,89%	58,11%
Ungheria	BENZINA	46,98%	53,02%	GASOLIO	43,81%	56,19%
<b>MEDIA (*)</b>	<b>BENZINA</b>	<b>52,27%</b>	<b>47,73%</b>	<b>GASOLIO</b>	<b>45,40%</b>	<b>54,60%</b>

## IMPOSTE MEDIE MENSILI BENZINA (€/LITRO) – FEBBRAIO 2024

RANGO	PAESE	ACCISA	% IVA	IVA	IMPOSTE	% SU PREZZO
1	Olanda	<b>0,789</b>	21,00	<b>0,350</b>	<b>1,139</b>	57,79%
2	Danimarca	<b>0,685</b>	25,00	<b>0,401</b>	<b>1,086</b>	54,13%
3	Grecia	<b>0,715</b>	24,00	<b>0,364</b>	<b>1,080</b>	57,35%
4	Finlandia	<b>0,722</b>	24,00	<b>0,351</b>	<b>1,073</b>	59,24%
<b>5</b>	<b>ITALIA</b>	<b>0,728</b>	<b>22,00</b>	<b>0,333</b>	<b>1,062</b>	<b>57,46%</b>
6	Germania	<b>0,757</b>	19,00	<b>0,290</b>	<b>1,047</b>	57,59%
7	Francia	<b>0,691</b>	20,00	<b>0,309</b>	<b>1,001</b>	53,91%
8	Irlanda	<b>0,626</b>	23,00	<b>0,319</b>	<b>0,945</b>	55,47%
9	Portogallo	<b>0,578</b>	23,00	<b>0,321</b>	<b>0,899</b>	52,40%
10	Belgio	<b>0,600</b>	21,00	<b>0,285</b>	<b>0,886</b>	53,84%
11	Lettonia	<b>0,560</b>	21,00	<b>0,306</b>	<b>0,867</b>	52,26%
12	Austria	<b>0,592</b>	20,00	<b>0,264</b>	<b>0,856</b>	53,98%
13	Estonia	<b>0,563</b>	20,00	<b>0,272</b>	<b>0,835</b>	51,11%
14	Svezia	<b>0,507</b>	25,00	<b>0,327</b>	<b>0,834</b>	51,08%
15	Slovacchia	<b>0,544</b>	20,00	<b>0,279</b>	<b>0,822</b>	51,00%
16	Slovenia	<b>0,524</b>	22,00	<b>0,262</b>	<b>0,786</b>	55,08%
17	Lussemburgo	<b>0,549</b>	17,00	<b>0,226</b>	<b>0,775</b>	49,76%
18	Croazia	<b>0,456</b>	25,00	<b>0,311</b>	<b>0,767</b>	51,38%
19	Cipro	<b>0,370</b>	19,00	<b>0,384</b>	<b>0,754</b>	50,64%
	Malta	<b>0,549</b>	18,00	<b>0,204</b>	<b>0,754</b>	56,25%
20	Spagna	<b>0,473</b>	21,00	<b>0,275</b>	<b>0,748</b>	47,19%
21	Ungheria	<b>0,402</b>	27,00	<b>0,332</b>	<b>0,734</b>	46,98%
22	Lituania	<b>0,466</b>	21,00	<b>0,257</b>	<b>0,723</b>	48,83%
23	Polonia	<b>0,399</b>	23,00	<b>0,281</b>	<b>0,680</b>	45,29%
24	Romania	<b>0,406</b>	19,00	<b>0,226</b>	<b>0,632</b>	44,67%
25	Cechia	<b>0,508</b>	21,00	<b>0,079</b>	<b>0,587</b>	43,14%
26	Bulgaria	<b>0,363</b>	20,00	<b>0,221</b>	<b>0,584</b>	44,05%

## IMPOSTE MEDIE MENSILI GASOLIO (€/LITRO) – FEBBRAIO 2024

RANGO	PAESE	ACCISA	% IVA	IVA	IMPOSTE	% SU PREZZO
1	ITALIA	<b>0,617</b>	<b>22,00</b>	<b>0,327</b>	<b>0,944</b>	<b>52,11%</b>
2	Belgio	<b>0,600</b>	21,00	<b>0,313</b>	<b>0,913</b>	50,63%
3	Francia	<b>0,609</b>	20,00	<b>0,301</b>	<b>0,910</b>	50,33%
4	Finlandia	<b>0,511</b>	24,00	<b>0,368</b>	<b>0,879</b>	46,19%
5	Irlanda	<b>0,547</b>	23,00	<b>0,319</b>	<b>0,866</b>	50,78%
6	Germania	<b>0,582</b>	19,00	<b>0,280</b>	<b>0,862</b>	49,23%
7	Olanda	<b>0,516</b>	21,00	<b>0,323</b>	<b>0,839</b>	46,27%
8	Danimarca	<b>0,477</b>	25,00	<b>0,361</b>	<b>0,838</b>	46,43%
9	Austria	<b>0,518</b>	20,00	<b>0,284</b>	<b>0,803</b>	47,04%
10	Lettonia	<b>0,470</b>	21,00	<b>0,311</b>	<b>0,782</b>	46,55%
11	Grecia	<b>0,424</b>	24,00	<b>0,333</b>	<b>0,757</b>	44,01%
12	Portogallo	<b>0,443</b>	23,00	<b>0,307</b>	<b>0,750</b>	45,63%
13	Ungheria	<b>0,377</b>	27,00	<b>0,356</b>	<b>0,733</b>	43,81%
14	Slovenia	<b>0,462</b>	22,00	<b>0,268</b>	<b>0,730</b>	48,99%
15	Svezia	<b>0,373</b>	25,00	<b>0,340</b>	<b>0,713</b>	41,89%
16	Cipro	<b>0,341</b>	19,00	<b>0,365</b>	<b>0,706</b>	43,73%
17	Lituania	<b>0,372</b>	21,00	<b>0,318</b>	<b>0,690</b>	42,79%
18	Slovacchia	<b>0,398</b>	20,00	<b>0,278</b>	<b>0,676</b>	42,01%
19	Lussemburgo	<b>0,441</b>	17,00	<b>0,230</b>	<b>0,671</b>	42,36%
20	Malta	<b>0,472</b>	18,00	<b>0,185</b>	<b>0,657</b>	54,30%
21	Polonia	<b>0,366</b>	23,00	<b>0,289</b>	<b>0,656</b>	42,36%
22	Croazia	<b>0,383</b>	25,00	<b>0,272</b>	<b>0,655</b>	43,53%
23	Spagna	<b>0,379</b>	21,00	<b>0,267</b>	<b>0,646</b>	41,96%
24	Estonia	<b>0,372</b>	20,00	<b>0,268</b>	<b>0,640</b>	39,77%
25	Romania	<b>0,372</b>	19,00	<b>0,239</b>	<b>0,611</b>	40,87%
26	Cechia	<b>0,394</b>	21,00	<b>0,184</b>	<b>0,578</b>	38,94%
27	Bulgaria	<b>0,330</b>	20,00	<b>0,227</b>	<b>0,557</b>	40,94%

## VARIAZIONE IMPOSTE BENZINA (€/LITRO) – FEB '24 VS/FEB '23 (\*) media aritmetica

RANGO	PAESE	FEB-23	FEB-24	VARIAZIONE	VARIAZIONE %
1	Olanda	0,974	1,139	+0,165	+16,96%
2	Irlanda	0,789	0,945	+0,156	+19,76%
3	Slovenia	0,634	0,786	+0,152	+24,05%
4	Portogallo	0,820	0,899	+0,079	+9,62%
5	Ungheria	0,663	0,734	+0,071	+10,77%
6	Croazia	0,697	0,754	+0,057	+8,13%
7	Danimarca	1,030	1,086	+0,056	+5,47%
	Polonia	0,624	0,680	+0,056	+8,94%
8	Romania	0,577	0,632	+0,055	+9,51%
9	Lettonia	0,826	0,867	+0,041	+4,92%
10	Germania	1,013	1,047	+0,034	+3,40%
11	Austria	0,827	0,856	+0,029	+3,56%
(*)	<b>MEDIA U.E.</b>	<b>0,822</b>	<b>0,850</b>	<b>+0,028</b>	<b>+3,43%</b>
12	Lussemburgo	0,754	0,775	+0,021	+2,78%
13	Slovacchia	0,806	0,822	+0,016	+2,03%
14	Bulgaria	0,581	0,584	+0,003	+0,51%
15	Malta	0,754	0,754	=0,000	=0,00%
16	<b>ITALIA</b>	<b>1,064</b>	<b>1,062</b>	<b>-0,002</b>	<b>-0,23%</b>
17	Cipro	0,590	0,587	-0,003	-0,52%
	Grecia	1,083	1,080	-0,003	-0,30%
18	Lituania	0,729	0,723	-0,006	-0,82%
19	Francia	1,010	1,001	-0,009	-0,92%
	Spagna	0,757	0,748	-0,009	-1,24%
20	Belgio	0,897	0,886	-0,011	-1,27%
21	Estonia	0,853	0,835	-0,018	-2,06%
22	Finlandia	1,100	1,073	-0,027	-2,46%
23	Cechia	0,817	0,767	-0,050	-6,13%
24	Svezia	0,919	0,834	-0,085	-9,25%

## VARIAZIONE IMPOSTE GASOLIO (€/LITRO) – FEB '24 VS/FEB '23 (\*) media aritmetica

RANGO	PAESE	FEB-23	FEB-24	VARIAZIONE	VARIAZIONE %
1	Belgio	0,785	0,913	+0,128	+16,32%
2	Irlanda	0,746	0,866	+0,120	+16,02%
3	Portogallo	0,644	0,750	+0,106	+16,49%
4	Ungheria	0,650	0,733	+0,083	+12,73%
5	Slovenia	0,655	0,730	+0,075	+11,45%
6	Danimarca	0,794	0,838	+0,044	+5,50%
7	Romania	0,570	0,611	+0,041	+7,13%
8	Lettonia	0,742	0,782	+0,040	+5,34%
	Polonia	0,616	0,656	+0,040	+6,41%
9	Austria	0,766	0,803	+0,037	+4,79%
10	Germania	0,826	0,862	+0,036	+4,35%
11	Lituania	0,655	0,690	+0,035	+5,31%
12	Croazia	0,674	0,706	+0,032	+4,73%
13	Cechia	0,626	0,655	+0,029	+4,56%
14	Lussemburgo	0,644	0,671	+0,027	+4,19%
(*)	<b>MEDIA U.E.</b>	<b>0,717</b>	<b>0,743</b>	<b>+0,026</b>	<b>+3,62%</b>
15	Slovacchia	0,658	0,676	+0,018	+2,70%
16	Malta	0,657	0,657	=0,000	=0,00%
17	Grecia	0,759	0,757	-0,002	-0,20%
18	Francia	0,916	0,910	-0,006	-0,61%
19	<b>ITALIA</b>	<b>0,951</b>	<b>0,944</b>	<b>-0,007</b>	<b>-0,73%</b>
20	Cipro	0,591	0,578	-0,013	-2,28%
21	Spagna	0,661	0,646	-0,015	-2,23%
22	Bulgaria	0,573	0,557	-0,016	-2,78%
23	Estonia	0,660	0,640	-0,020	-2,97%
24	Finlandia	0,903	0,879	-0,024	-2,69%
25	Olanda	0,872	0,839	-0,033	-3,79%
26	Svezia	0,774	0,713	-0,061	-7,88%

## CONTRIBUTO FATTORI A VARIAZIONE PREZZO FEB '24/FEB '23 – BENZINA - €/LITRO (\*) media aritmetica

PAESE	VARIAZIONE IMPOSTE	VARIAZIONE PREZZO IND.LE	VARIAZIONE PREZZO VENDITA
Olanda	+0,165	-0,012	+0,153
Polonia	+0,056	+0,029	+0,085
Irlanda	+0,156	-0,082	+0,074
Slovenia	+0,152	-0,081	+0,071
Romania	+0,055	+0,013	+0,068
Danimarca	+0,056	-0,015	+0,041
Portogallo	+0,079	-0,038	+0,041
Slovacchia	+0,016	+0,022	+0,038
Croazia	+0,057	-0,023	+0,034
Lettonia	+0,041	-0,008	+0,033
Bulgaria	+0,003	+0,018	+0,021
Austria	+0,029	-0,023	+0,006
Germania	+0,034	-0,032	+0,002
Malta	=0,000	=0,000	=0,000
<b>MEDIA U.E.</b>	<b>+0,028</b>	<b>-0,032</b>	<b>-0,004</b>
Lussemburgo	+0,021	-0,033	-0,012
<b>ITALIA</b>	<b>-0,002</b>	<b>-0,013</b>	<b>-0,015</b>
Grecia	-0,003	-0,015	-0,018
Cipro	-0,003	-0,016	-0,019
Lituania	-0,006	-0,026	-0,032
Ungheria	+0,071	-0,112	-0,041
Francia	-0,009	-0,045	-0,054
Spagna	-0,009	-0,046	-0,055
Belgio	-0,011	-0,056	-0,067
Cechia	-0,050	-0,044	-0,094
Estonia	-0,018	-0,090	-0,108
Svezia	-0,085	-0,052	-0,137
Finlandia	-0,027	-0,111	-0,138

## CONTRIBUTO FATTORI A VARIAZIONE PREZZO FEB '24/FEB '23 – GASOLIO - €/LITRO (\*) media aritmetica

PAESE	VARIAZIONE IMPOSTE	VARIAZIONE PREZZO IND.LE	VARIAZIONE PREZZO VENDITA
Olanda	-0,033	+0,163	+0,130
Belgio	+0,128	-0,023	+0,105
Portogallo	+0,106	-0,005	+0,101
Danimarca	+0,044	+0,006	+0,050
Slovacchia	+0,018	+0,028	+0,046
Austria	+0,037	-0,011	+0,026
Lussemburgo	+0,027	-0,002	+0,025
Ungheria	+0,083	-0,072	+0,011
Croazia	+0,032	-0,023	+0,009
Lettonia	+0,040	-0,033	+0,007
Romania	+0,041	-0,035	+0,006
Malta	=0,000	=0,000	=0,000
Irlanda	+0,120	-0,125	-0,005
Grecia	-0,002	-0,008	-0,010
Germania	+0,036	-0,047	-0,011
Polonia	+0,040	-0,058	-0,018
Lituania	+0,035	-0,054	-0,019
<b>MEDIA U.E.</b>	<b>+0,026</b>	<b>-0,047</b>	<b>-0,021</b>
Francia	-0,006	-0,026	-0,032
<b>ITALIA</b>	<b>-0,007</b>	<b>-0,033</b>	<b>-0,040</b>
Slovenia	+0,075	-0,119	-0,044
Cechia	+0,029	-0,078	-0,049
Cipro	-0,013	-0,074	-0,087
Spagna	-0,015	-0,072	-0,087
Bulgaria	-0,016	-0,077	-0,093
Estonia	-0,020	-0,098	-0,118
Finlandia	-0,024	-0,102	-0,126
Svezia	-0,061	-0,280	-0,341

## STACCO ITALIA DEL PREZZO INDUSTRIALE SU MEDIE COMUNITARIE PONDERATE ED ARITMETICHE - €/LITRO

CONFRONTO	PONDERALE		ARITMETICO		DATA RILEVAZIONE
	BENZINA	GASOLIO	BENZINA	GASOLIO	
VS MEDIA 27	-0,007	-0,030	+0,009	-0,027	05/02/2024
VS MEDIA 20	-0,001	-0,028	+0,015	-0,022	
VS MEDIA 27	-0,012	-0,034	+0,006	-0,033	12/02/2024
VS MEDIA 20	-0,007	-0,033	+0,013	-0,028	
VS MEDIA 27	-0,007	-0,026	+0,012	-0,024	19/02/2024
VS MEDIA 20	-0,003	-0,025	+0,021	-0,020	
VS MEDIA 27	-0,009	-0,023	+0,010	-0,021	26/02/2024
VS MEDIA 20	-0,014	-0,034	+0,019	-0,017	
VS MEDIA 27					
VS MEDIA 20					
MEDIA MENSILE VS 27	-0,009	-0,028	+0,009	-0,026	
MEDIA MENSILE VS 20	-0,006	-0,030	+0,017	-0,022	
MEDIA TRA I PRODOTTI VS 27		-0,021		-0,013	
MEDIA TRA I PRODOTTI VS 20		-0,002		-0,007	

### NOTA:

LO STACCO DEL PREZZO INDUSTRIALE SU CAMPIONI UNIONE A 27 PAESI MEMBRI ED A 20 PAESI MEMBRI DI AREA EURO È SVILUPPATO DALLA COMMISSIONE EUROPEA, DG ENERGY, CON UN METODO PONDERALE IN BASE ALLE QUOTA DI VENDITE DI PRODOTTO DI CIASCUN PAESE SUL TOTALE COMUNITARIO; IN ALTERNATIVA SI CALCOLA LO STACCO DEL PREZZO INDUSTRIALE CON UN METODO ARITMETICO IN BASE AL PREZZO DELL'UNITÀ DI PRODOTTO DI OGNI SINGOLO PAESE

## FONTI

COMMISSIONE EUROPEA, DG ENERGY, WEEKLY OIL BULLETIN  
MASE, DGSAIE

