



039/NP

NEWSLETTER PREZZI

N. 039/NP – 3 MARZO 2024

HIGHLIGHTS MEDIE MENSILI

PREZZO MEDIO *SELF* BENZINA E GASOLIO

DA *OPEN DATA* MIMIT

MEDIA MESE: FEBBRAIO 2024



IFIGISC

Federazione Italiana
Gestori Impianti
Stradali Carburanti



ASSOCIAZIONE
NAZIONALE
IMPRESE
SERVIZI
AUTOSTRADALI



CONFCOMMERCIO
IMPRESE PER L'ITALIA

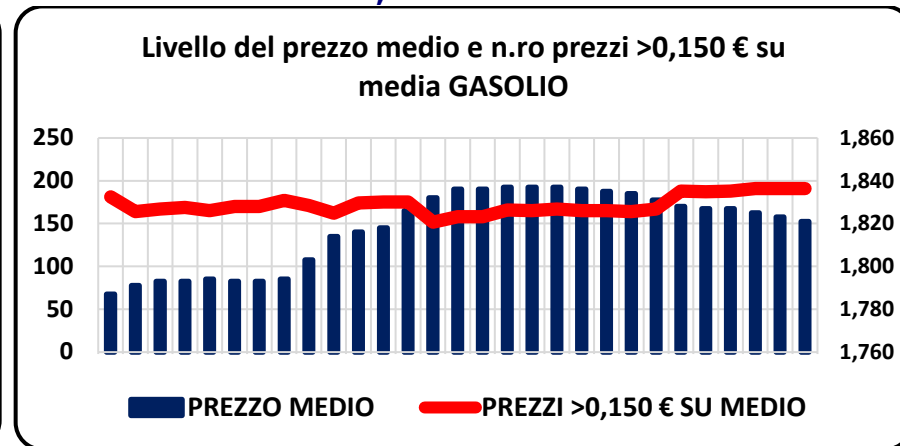
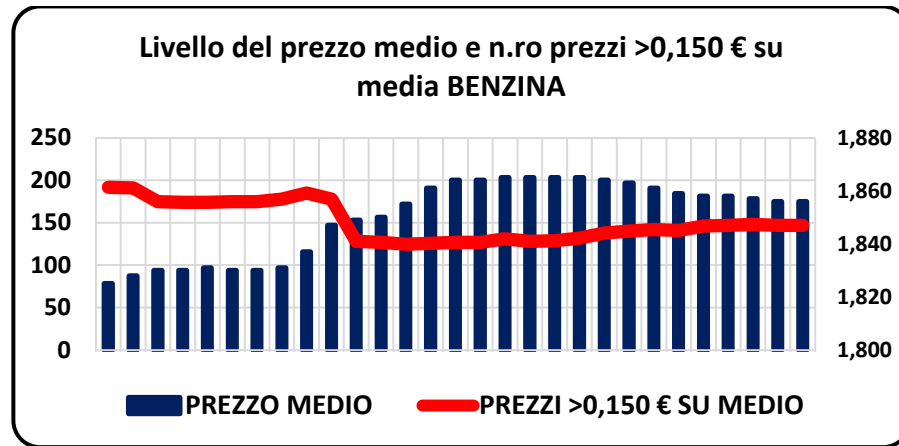
**MESE DI FEBBRAIO 2024 SULLA BASE DI N. 1.109.316 PREZZI PROCESSATI
MEDIE MENSILI SULLA BASE DEI PREZZI GIORNALIERI BENZINA E GASOLIO DI OPEN DATA MIMIT**



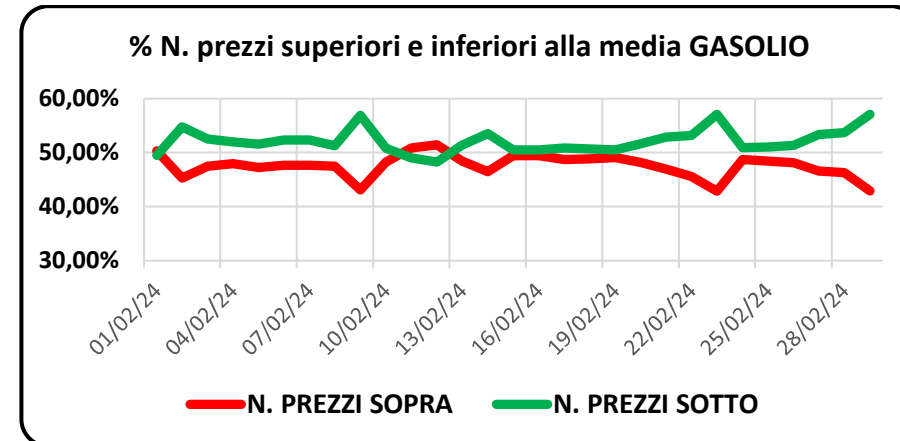
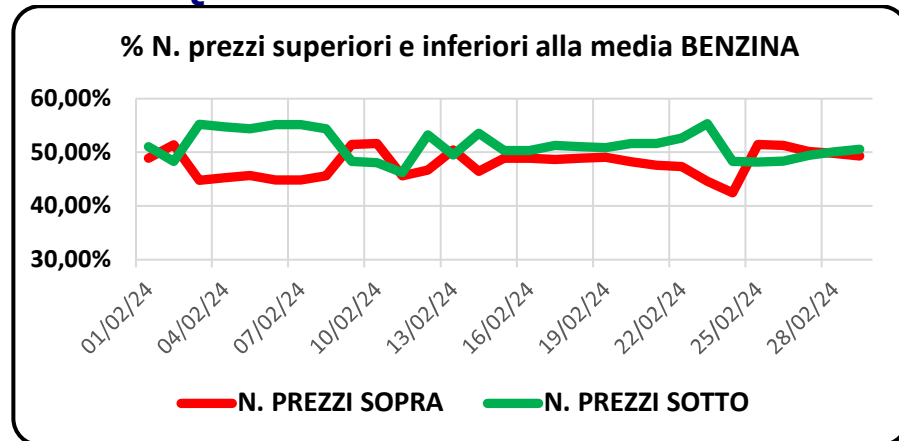
HIGHLIGHTS

	BENZINA	GASOLIO
Somma numero prezzi analizzati	555.595	553.721
Media giornaliera numero prezzi	19.842,7	19.775,8
Media del prezzo medio giornaliero €/litro	1,855	1,817
Media prezzi giornalieri più alti €/litro	2,568	2,502
Media prezzi giornalieri più bassi €/litro	1,333	1,241
Prezzo più alto periodo €/litro	2,582	2,522
Prezzo più basso periodo €/litro	1,000	0,834
Media prezzi >2,500 €/lt	1,8	0,3
Media prezzi >2,000 €/lt	129,0	80,8
Media numero prezzi >0,150 €/lt su media giornaliera	151,6	172,3
Quota % prezzi >0,150 €/lt su media giornaliera	0,76%	0,87%
Media prezzi giornalieri > media	9.502,6	9.394,9
Media prezzi giornalieri = media	158,6	63,8
Media prezzi giornalieri < media	10.181,5	10.317,1
Quota % media prezzi giornalieri > media	47,89%	47,51%
Quota % media prezzi giornalieri = media	0,80%	0,32%
Quota % media prezzi giornalieri < media	51,31%	52,17%

GRAFICI RELAZIONE TRA LIVELLO DEL PREZZO MEDIO E N. PREZZI >0,150 € SULLA MEDIA



GRAFICI QUOTA % PREZZI SOPRA E SOTTO LA MEDIA



CLUSTER DEI PREZZI PROSSIMI ALLA MEDIA – SPREAD DECRESCENTI

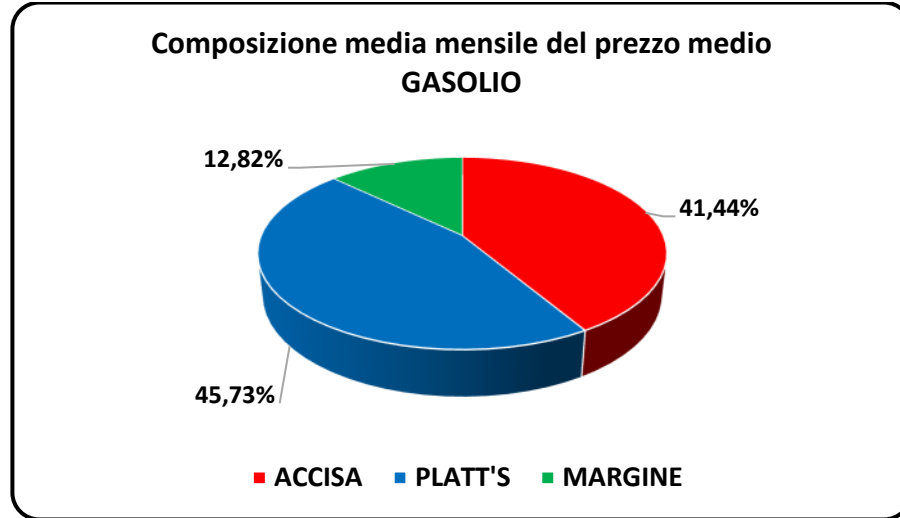
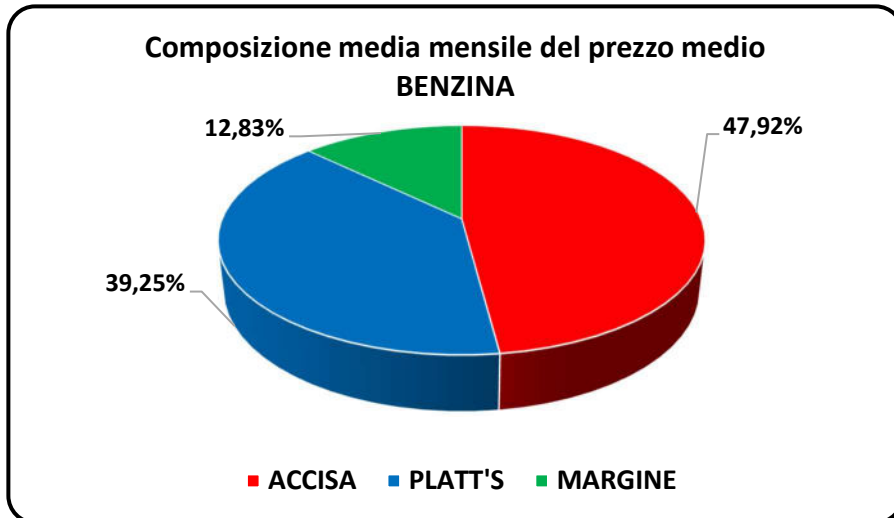
Media prezzi tra >0,050 e <0,050 sulla media giorno	BENZINA		GASOLIO	
	Numero	Quota %	Numero	Quota %
>Limite superiore	1.421,0	7,16%	1.924,5	9,73%
In Intermedio	16.534,1	83,33%	16.272,1	82,28%
<Limite inferiore	1.887,5	9,51%	1.579,1	7,99%
Media prezzi tra >0,040 e <0,040 sulla media giorno	Numero	Quota %	Numero	Quota %
>Limite superiore	2.498,9	12,59%	2.786,1	14,09%
In Intermedio	14.399,1	72,57%	14.367,1	72,65%
<Limite inferiore	2.944,6	14,84%	2.622,5	13,26%
Media prezzi tra >0,030 e <0,030 sulla media giorno	Numero	Quota %	Numero	Quota %
>Limite superiore	4.075,8	20,54%	3.800,3	19,22%
In Intermedio	11.166,3	56,27%	11.636,7	58,84%
<Limite inferiore	4.600,6	23,19%	4.338,8	21,94%
Media prezzi tra >0,020 e <0,020 sulla media giorno	Numero	Quota %	Numero	Quota %
>Limite superiore	5.588,8	28,17%	5.285,5	26,73%
In Intermedio	8.071,0	40,67%	8.291,6	41,93%
<Limite inferiore	6.182,9	31,16%	6.198,6	31,34%



COMPOSIZIONE DEL PREZZO MEDIO PER FATTORI

Fattori del prezzo	BENZINA		GASOLIO	
	Valore	%	Valore	%
Prezzo medio del periodo ivato €/litro	1,855	100,00%	1,817	100,00%
Accisa media del periodo ivata €/litro	0,889	47,92%	0,753	41,44%
Platt's medio del periodo ivato €/litro	0,728	39,25%	0,831	45,73%
Ricavo industriale medio del periodo ivato €/litro	0,238	12,83%	0,233	12,82%

GRAFICI COMPOSIZIONE % PREZZO PER FATTORI



FONTI

MINISTERO DELLE IMPRESE E DEL MADE IN ITALY, OPEN DATA
STAFFETTA QUOTIDIANA
QUOTIDIANO ENERGIA



