



051/NP

NEWSLETTER PREZZI

N. 051/NP – 30 MARZO 2024

PREZZI MENSILI UNIONE EUROPEA

MEDIA MENSILE: MARZO 2024



IFIGISC

Federazione Italiana
Gestori Impianti
Stradali Carburanti



ASSOCIAZIONE
NAZIONALE
IMPRESE
SERVIZI
AUTOSTRADALI



CONFCOMMERCIO
IMPRESE PER L'ITALIA

STACCO DALLA MEDIA ARITMETICA U.E. DEL PREZZO E DEI SUOI FATTORI – TUTTI I PAESI – BENZINA - (€/LITRO) – MARZO 2024



PAESE	PREZZO VENDITA	PAESE	IMPOSTE	PAESE	PREZZO IND.LE
Danimarca	+0,376	Olanda	+0,290	Danimarca	+0,141
Olanda	+0,350	Danimarca	+0,235	Francia	+0,077
Grecia	+0,260	Grecia	+0,230	Spagna	+0,067
Francia	+0,226	Finlandia	+0,228	Olanda	+0,061
Finlandia	+0,213	ITALIA	+0,208	Estonia	+0,059
ITALIA	+0,204	Germania	+0,195	Portogallo	+0,043
Germania	+0,186	Francia	+0,149	Ungheria	+0,036
Portogallo	+0,092	Irlanda	+0,095	Grecia	+0,030
Irlanda	+0,077	Portogallo	+0,049	Lettonia	+0,021
Estonia	+0,051	Belgio	+0,035	Romania	+0,013
Lettonia	+0,038	Lettonia	+0,017	Svezia	+0,012
Belgio	+0,019	Austria	+0,003	Polonia	+0,009
Svezia	-0,010	Estonia	-0,008	Cipro	+0,007
Slovacchia	-0,032	Svezia	-0,021	Lussemburgo	+0,004
Spagna	-0,035	Slovacchia	-0,031	Slovacchia	=0,000
Austria	-0,054	Slovenia	-0,058	ITALIA	-0,004
Lussemburgo	-0,073	Lussemburgo	-0,077	Germania	-0,010
Ungheria	-0,093	Cechia	-0,084	Croazia	-0,014
Croazia	-0,103	Croazia	-0,089	Finlandia	-0,015
Cechia	-0,133	Malta	-0,102	Belgio	-0,016
Polonia	-0,145	Spagna	-0,102	Irlanda	-0,017
Lituania	-0,160	Ungheria	-0,129	Lituania	-0,030
Slovenia	-0,161	Lituania	-0,130	Cechia	-0,049
Romania	-0,204	Polonia	-0,154	Bulgaria	-0,051
Cipro	-0,256	Romania	-0,218	Austria	-0,057
Malta	-0,314	Cipro	-0,262	Slovenia	-0,102
Bulgaria	-0,321	Bulgaria	-0,270	Malta	-0,212

STACCO DALLA MEDIA ARITMETICA U.E. DEL PREZZO E DEI SUOI FATTORI – TUTTI I PAESI – GASOLIO - (€/LITRO) – MARZO 2024



PAESE	PREZZO VENDITA	PAESE	IMPOSTE	PAESE	PREZZO IND.LE
Finlandia	+0,268	ITALIA	+0,199	Finlandia	+0,134
Olanda	+0,195	Belgio	+0,168	Olanda	+0,077
ITALIA	+0,172	Francia	+0,163	Estonia	+0,072
Belgio	+0,161	Finlandia	+0,134	Grecia	+0,068
Francia	+0,158	Irlanda	+0,127	Svezia	+0,059
Danimarca	+0,107	Olanda	+0,118	Cipro	+0,043
Germania	+0,103	Germania	+0,116	Croazia	+0,032
Irlanda	+0,103	Danimarca	+0,081	Slovacchia	+0,028
Grecia	+0,080	Austria	+0,055	Danimarca	+0,027
Lettonia	+0,058	Lettonia	+0,040	Ungheria	+0,026
Austria	+0,051	Slovenia	+0,013	Lettonia	+0,018
Svezia	+0,015	Grecia	+0,012	Lituania	+0,013
Ungheria	-0,001	Portogallo	+0,003	Spagna	+0,009
Croazia	-0,003	Ungheria	-0,027	Lussemburgo	+0,004
Portogallo	-0,007	Croazia	-0,035	Romania	+0,004
Estonia	-0,034	Svezia	-0,043	Austria	-0,004
Slovacchia	-0,043	Lituania	-0,058	Polonia	-0,004
Lituania	-0,045	Polonia	-0,066	Francia	-0,006
Polonia	-0,069	Slovacchia	-0,071	Belgio	-0,007
Lussemburgo	-0,072	Lussemburgo	-0,076	Portogallo	-0,010
Slovenia	-0,084	Cechia	-0,085	Germania	-0,013
Spagna	-0,088	Malta	-0,086	Cechia	-0,019
Cechia	-0,105	Spagna	-0,097	Irlanda	-0,024
Cipro	-0,119	Estonia	-0,105	ITALIA	-0,027
Romania	-0,127	Romania	-0,131	Bulgaria	-0,071
Bulgaria	-0,255	Cipro	-0,161	Slovenia	-0,097
Malta	-0,419	Bulgaria	-0,184	Malta	-0,333

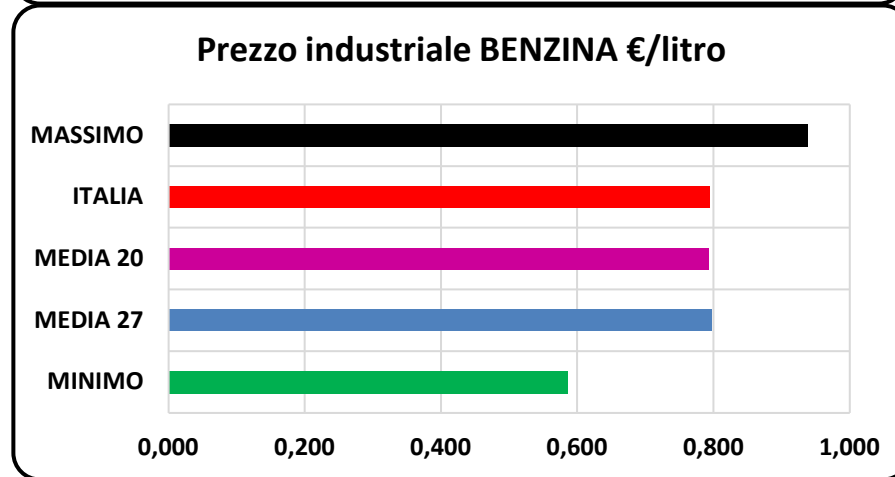
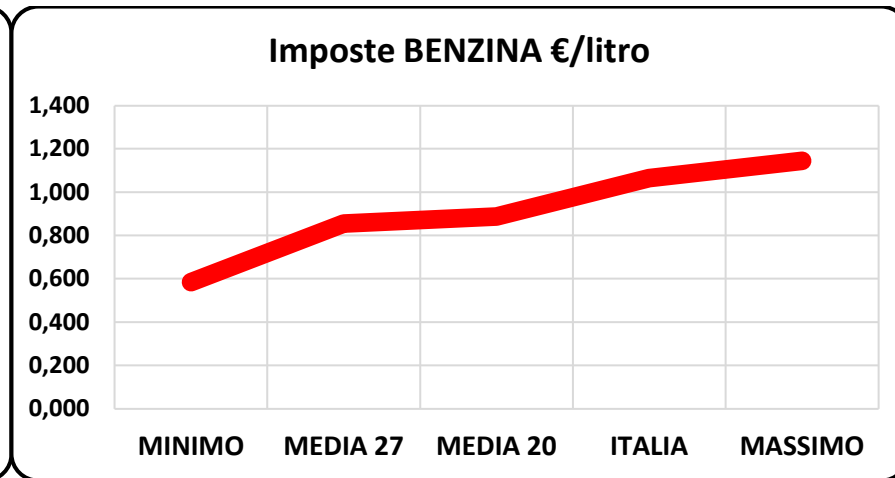
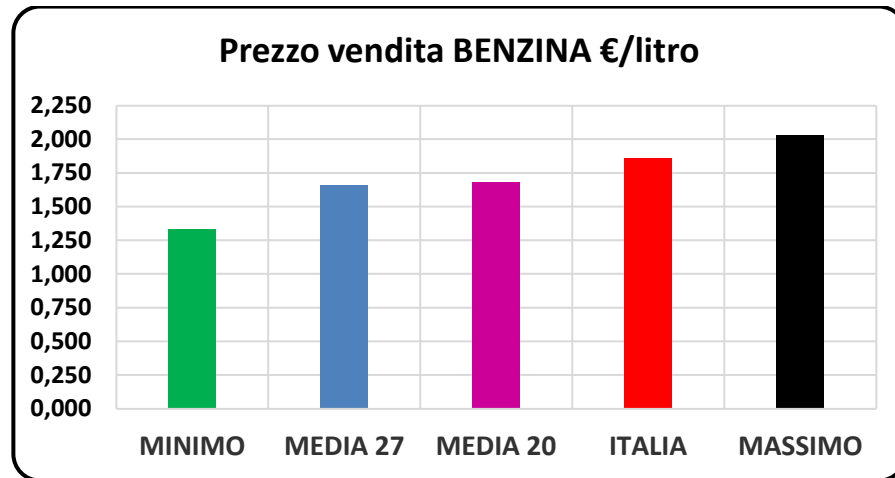
PREZZI MEDI MENSILI BENZINA (€/LITRO) (*) media aritmetica

RANGO	PAESE	PREZZO VENDITA	VAR. % VS III/2023	VAR. % VS II/2024	IMPOSTE	PREZZO IND.LE
1	Danimarca	2,030	+2,72%	+1,15%	1,091	0,939
2	Olanda	2,004	+10,72%	+1,66%	1,145	0,859
3	Grecia	1,914	+0,62%	+1,65%	1,086	0,828
4	Francia	1,880	-1,52%	+1,28%	1,005	0,875
5	Finlandia	1,867	-4,00%	+3,11%	1,084	0,783
6	ITALIA	1,858	+0,18%	+0,59%	1,064	0,795
7	Germania	1,840	+0,97%	+1,15%	1,051	0,789
8	Portogallo	1,746	+4,29%	+1,76%	0,905	0,841
9	Irlanda	1,731	+7,20%	+1,63%	0,950	0,781
10	Estonia	1,705	+0,09%	+4,27%	0,847	0,857
11	Lettonia	1,692	+5,04%	+2,03%	0,872	0,820
12	Belgio	1,673	-1,63%	+1,73%	0,891	0,783
(*)	MEDIA U.E.	1,654	+1,78%	+1,67%	0,855	0,798
13	Svezia	1,644	-7,27%	+0,69%	0,834	0,810
14	Slovacchia	1,622	+5,62%	+0,60%	0,824	0,798
15	Spagna	1,619	-0,97%	+2,21%	0,754	0,866
16	Austria	1,600	+1,51%	+0,84%	0,859	0,741
17	Lussemburgo	1,581	+2,51%	+1,49%	0,778	0,802
18	Ungheria	1,561	+0,05%	-0,15%	0,726	0,835
19	Croazia	1,551	+6,78%	+4,18%	0,766	0,784
20	Cechia	1,521	-2,57%	+1,89%	0,772	0,749
21	Polonia	1,509	+5,93%	+0,50%	0,701	0,807
22	Lituania	1,494	-1,69%	+0,92%	0,725	0,769
23	Slovenia	1,493	+8,51%	+4,57%	0,797	0,696
24	Romania	1,449	+6,03%	+2,47%	0,638	0,812
25	Cipro	1,398	-0,07%	+2,75%	0,593	0,805
26	Malta	1,340	=0,00%	=0,00%	0,754	0,586
27	Bulgaria	1,333	+2,74%	+0,51%	0,585	0,747

PREZZI MEDI MENSILI GASOLIO (€/LITRO) (*) media aritmetica

RANGO	PAESE	PREZZO VENDITA	VAR. % VS III/2023	VAR. % VS II/2024	IMPOSTE	PREZZO IND.LE
1	Finlandia	1,897	-3,89%	-0,26%	0,878	1,020
2	Olanda	1,824	+11,63%	+0,59%	0,861	0,963
3	ITALIA	1,801	-0,28%	-0,58%	0,942	0,859
4	Belgio	1,790	+4,64%	-0,72%	0,911	0,879
5	Francia	1,787	-1,86%	-1,20%	0,907	0,880
6	Danimarca	1,737	+0,74%	-3,73%	0,824	0,913
7	Irlanda	1,733	+5,08%	+1,66%	0,871	0,862
8	Germania	1,732	+0,54%	-1,07%	0,859	0,873
9	Grecia	1,710	+0,91%	-0,68%	0,755	0,954
10	Lettonia	1,687	+5,58%	+0,49%	0,783	0,904
11	Austria	1,681	+3,03%	-1,51%	0,798	0,882
12	Svezia	1,645	-18,06%	-3,39%	0,700	0,945
(*)	MEDIA U.E.	1,629	+0,89%	-0,43%	0,743	0,886
13	Ungheria	1,628	+2,93%	-2,64%	0,716	0,912
14	Croazia	1,626	+3,98%	+0,74%	0,708	0,918
15	Portogallo	1,622	+5,68%	-1,34%	0,746	0,876
16	Estonia	1,596	-2,71%	-0,92%	0,638	0,958
17	Slovacchia	1,586	+3,05%	-1,41%	0,672	0,914
18	Lituania	1,584	+3,19%	-1,75%	0,685	0,899
19	Polonia	1,560	+4,99%	+0,81%	0,678	0,882
20	Lussemburgo	1,558	+2,00%	-1,67%	0,667	0,890
21	Slovenia	1,545	+1,66%	+3,70%	0,756	0,789
22	Spagna	1,542	-2,11%	+0,11%	0,647	0,895
23	Cechia	1,525	+1,31%	+1,41%	0,658	0,867
24	Cipro	1,511	-1,83%	+1,85%	0,582	0,929
25	Romania	1,503	+1,82%	+0,60%	0,612	0,890
26	Bulgaria	1,374	-2,47%	+0,99%	0,559	0,815
27	Malta	1,210	=0,00%	=0,00%	0,657	0,553

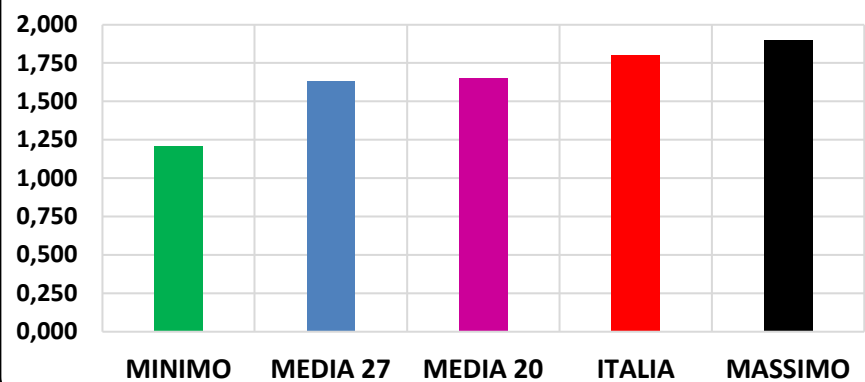
GRAFICI BENZINA



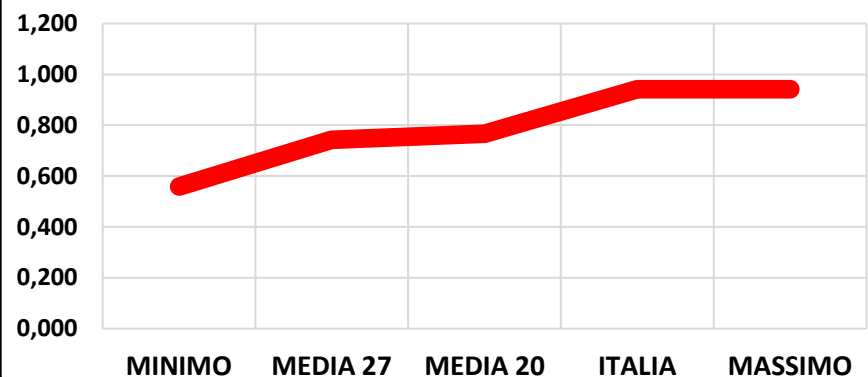
GRAFICI GASOLIO



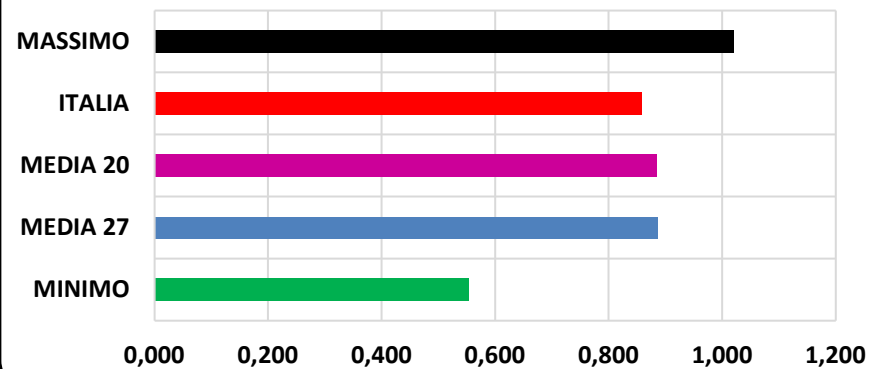
Prezzo vendita GASOLIO €/litro



Imposte GASOLIO €/litro



Prezzo industriale GASOLIO €/litro



SCOMPOSIZIONE DEI PREZZI BENZINA E GASOLIO (€/LITRO) (*) media aritmetica

PAESE	BENZINA	% IMPOSTE	% PREZZO IND.LE	GASOLIO	% IMPOSTE	% PREZZO IND.LE
Austria	BENZINA	53,67%	46,33%	GASOLIO	47,51%	52,49%
Belgio	BENZINA	53,22%	46,78%	GASOLIO	50,89%	49,11%
Bulgaria	BENZINA	43,91%	56,09%	GASOLIO	40,70%	59,30%
Cechia	BENZINA	50,74%	49,26%	GASOLIO	43,16%	56,84%
Cipro	BENZINA	42,41%	57,59%	GASOLIO	38,52%	61,48%
Croazia	BENZINA	49,41%	50,59%	GASOLIO	43,55%	56,45%
Danimarca	BENZINA	53,74%	46,26%	GASOLIO	47,45%	52,55%
Estonia	BENZINA	49,70%	50,30%	GASOLIO	39,98%	60,02%
Finlandia	BENZINA	58,04%	41,96%	GASOLIO	46,26%	53,74%
Francia	BENZINA	53,44%	46,56%	GASOLIO	50,74%	49,26%
Germania	BENZINA	57,12%	42,88%	GASOLIO	49,59%	50,41%
Grecia	BENZINA	56,73%	43,27%	GASOLIO	44,18%	55,82%
Irlanda	BENZINA	54,88%	45,12%	GASOLIO	50,26%	49,74%
ITALIA	BENZINA	57,23%	42,77%	GASOLIO	52,31%	47,69%
Lettonia	BENZINA	51,56%	48,44%	GASOLIO	46,41%	53,59%
Lituania	BENZINA	48,54%	51,46%	GASOLIO	43,24%	56,76%
Lussemburgo	BENZINA	49,24%	50,76%	GASOLIO	42,84%	57,16%
Malta	BENZINA	56,25%	43,75%	GASOLIO	54,30%	45,70%
Olanda	BENZINA	57,13%	42,87%	GASOLIO	47,23%	52,77%
Polonia	BENZINA	46,49%	53,51%	GASOLIO	43,44%	56,56%
Portogallo	BENZINA	51,82%	48,18%	GASOLIO	45,99%	54,01%
Romania	BENZINA	44,00%	56,00%	GASOLIO	40,75%	59,25%
Slovacchia	BENZINA	50,80%	49,20%	GASOLIO	42,37%	57,63%
Slovenia	BENZINA	53,38%	46,62%	GASOLIO	48,92%	51,08%
Spagna	BENZINA	46,55%	53,45%	GASOLIO	41,94%	58,06%
Svezia	BENZINA	50,73%	49,27%	GASOLIO	42,56%	57,44%
Ungheria	BENZINA	46,53%	53,47%	GASOLIO	43,98%	56,02%
MEDIA (*)	BENZINA	51,72%	48,28%	GASOLIO	45,62%	54,38%

IMPOSTE MEDIE MENSILI BENZINA (€/LITRO) – MARZO 2024

RANGO	PAESE	ACCISA	% IVA	IVA	IMPOSTE	% SU PREZZO
1	Olanda	0,789	21,00	0,356	1,145	57,13%
2	Danimarca	0,685	25,00	0,406	1,091	53,74%
3	Grecia	0,715	24,00	0,370	1,086	56,73%
4	Finlandia	0,722	24,00	0,361	1,084	58,04%
5	ITALIA	0,728	22,00	0,335	1,064	57,23%
6	Germania	0,757	19,00	0,294	1,051	57,12%
7	Francia	0,691	20,00	0,313	1,005	53,44%
8	Irlanda	0,626	23,00	0,324	0,950	54,88%
9	Portogallo	0,578	23,00	0,326	0,905	51,82%
10	Belgio	0,600	21,00	0,290	0,891	53,22%
11	Lettonia	0,560	21,00	0,312	0,872	51,56%
12	Austria	0,592	20,00	0,267	0,859	53,67%
13	Estonia	0,563	20,00	0,284	0,847	49,70%
14	Svezia	0,505	25,00	0,329	0,834	50,73%
15	Slovacchia	0,544	20,00	0,280	0,824	50,80%
16	Slovenia	0,528	22,00	0,269	0,797	53,38%
17	Lussemburgo	0,549	17,00	0,230	0,778	49,24%
18	Croazia	0,456	25,00	0,316	0,772	50,74%
19	Cipro	0,370	19,00	0,396	0,766	49,41%
20	Malta	0,549	18,00	0,204	0,754	56,25%
	Spagna	0,473	21,00	0,281	0,754	46,55%
21	Ungheria	0,394	27,00	0,332	0,726	46,53%
22	Lituania	0,466	21,00	0,259	0,725	48,54%
23	Polonia	0,401	23,00	0,301	0,701	46,49%
24	Romania	0,406	19,00	0,231	0,638	44,00%
25	Cechia	0,508	21,00	0,085	0,593	42,41%
26	Bulgaria	0,363	20,00	0,222	0,585	43,91%

IMPOSTE MEDIE MENSILI GASOLIO (€/LITRO) – MARZO 2024



RANGO	PAESE	ACCISA	% IVA	IVA	IMPOSTE	% SU PREZZO
1	ITALIA	0,617	22,00	0,325	0,942	52,31%
2	Belgio	0,600	21,00	0,311	0,911	50,89%
3	Francia	0,609	20,00	0,298	0,907	50,74%
4	Finlandia	0,511	24,00	0,367	0,878	46,26%
5	Irlanda	0,547	23,00	0,324	0,871	50,26%
6	Olanda	0,516	21,00	0,345	0,861	47,23%
7	Germania	0,582	19,00	0,277	0,859	49,59%
8	Danimarca	0,477	25,00	0,347	0,824	47,45%
9	Austria	0,518	20,00	0,280	0,798	47,51%
10	Lettonia	0,470	21,00	0,313	0,783	46,41%
11	Slovenia	0,477	22,00	0,279	0,756	48,92%
12	Grecia	0,424	24,00	0,331	0,755	44,18%
13	Portogallo	0,443	23,00	0,303	0,746	45,99%
14	Ungheria	0,370	27,00	0,346	0,716	43,98%
15	Cipro	0,341	19,00	0,368	0,708	43,55%
16	Svezia	0,371	25,00	0,329	0,700	42,56%
17	Lituania	0,372	21,00	0,313	0,685	43,24%
18	Polonia	0,367	23,00	0,310	0,678	43,44%
19	Slovacchia	0,398	20,00	0,274	0,672	42,37%
20	Lussemburgo	0,441	17,00	0,226	0,667	42,84%
21	Croazia	0,383	25,00	0,275	0,658	43,16%
22	Malta	0,472	18,00	0,185	0,657	54,30%
23	Spagna	0,379	21,00	0,268	0,647	41,94%
24	Estonia	0,372	20,00	0,266	0,638	39,98%
25	Romania	0,372	19,00	0,240	0,612	40,75%
26	Cechia	0,394	21,00	0,188	0,582	38,52%
27	Bulgaria	0,330	20,00	0,229	0,559	40,70%

VARIAZIONE IMPOSTE BENZINA (€/LITRO) – MARZO '24 VS/MARZO '23 (*) media aritmetica

RANGO	PAESE	MAR-23	MAR-24	VARIAZIONE	VARIAZIONE %
1	Olanda	0,973	1,145	+0,172	+17,67%
2	Slovenia	0,648	0,797	+0,149	+23,01%
3	Irlanda	0,805	0,950	+0,145	+18,03%
4	Portogallo	0,827	0,905	+0,078	+9,38%
5	Ungheria	0,651	0,726	+0,075	+11,55%
6	Polonia	0,629	0,701	+0,072	+11,49%
7	Croazia	0,696	0,766	+0,070	+10,07%
8	Danimarca	1,032	1,091	+0,059	+5,70%
	Romania	0,579	0,638	+0,059	+10,16%
9	Lettonia	0,823	0,872	+0,049	+6,01%
10	Germania	1,014	1,051	+0,037	+3,63%
11	Austria	0,826	0,859	+0,033	+3,95%
(*)	MEDIA U.E.	0,822	0,855	+0,033	+4,06%
12	Lussemburgo	0,751	0,778	+0,027	+3,64%
13	Slovacchia	0,800	0,824	+0,024	+3,00%
14	Bulgaria	0,579	0,585	+0,006	+1,06%
15	Grecia	1,083	1,086	+0,003	+0,25%
16	ITALIA	1,063	1,064	+0,001	+0,05%
17	Cipro	0,593	0,593	=0,000	=0,00%
	Estonia	0,847	0,847	=0,000	=0,00%
	Malta	0,754	0,754	=0,000	=0,00%
18	Spagna	0,756	0,754	-0,002	-0,30%
19	Belgio	0,895	0,891	-0,004	-0,50%
	Francia	1,009	1,005	-0,004	-0,43%
20	Lituania	0,730	0,725	-0,005	-0,64%
21	Finlandia	1,099	1,084	-0,015	-1,38%
22	Cechia	0,810	0,772	-0,038	-4,72%
23	Svezia	0,916	0,834	-0,082	-8,94%

VARIAZIONE IMPOSTE GASOLIO (€/LITRO) – MARZO '24 VS/MARZO '23 (*) media aritmetica

RANGO	PAESE	MAR-23	MAR-24	VARIAZIONE	VARIAZIONE %
1	Irlanda	0,754	0,871	+0,117	+15,49%
2	Portogallo	0,658	0,746	+0,088	+13,39%
3	Ungheria	0,631	0,716	+0,085	+13,50%
4	Belgio	0,832	0,911	+0,079	+9,51%
5	Polonia	0,604	0,678	+0,074	+12,22%
6	Slovenia	0,700	0,756	+0,056	+7,99%
7	Lettonia	0,729	0,783	+0,054	+7,41%
8	Lituania	0,638	0,685	+0,047	+7,35%
9	Romania	0,567	0,612	+0,045	+8,01%
10	Cechia	0,616	0,658	+0,042	+6,84%
	Croazia	0,666	0,708	+0,042	+6,34%
11	Austria	0,758	0,798	+0,040	+5,33%
12	Germania	0,820	0,859	+0,039	+4,75%
13	Danimarca	0,788	0,824	+0,036	+4,59%
14	Lussemburgo	0,639	0,667	+0,028	+4,41%
(*)	MEDIA U.E.	0,716	0,743	+0,027	+3,82%
15	Slovacchia	0,654	0,672	+0,018	+2,75%
16	Malta	0,657	0,657	=0,000	=0,00%
17	ITALIA	0,943	0,942	-0,001	-0,09%
18	Grecia	0,757	0,755	-0,002	-0,24%
	Olanda	0,863	0,861	-0,002	-0,18%
19	Spagna	0,652	0,647	-0,005	-0,83%
20	Bulgaria	0,565	0,559	-0,006	-1,01%
	Francia	0,913	0,907	-0,006	-0,68%
21	Estonia	0,645	0,638	-0,007	-1,10%
22	Finlandia	0,893	0,878	-0,015	-1,71%
23	Cipro	0,611	0,582	-0,029	-4,76%
24	Svezia	0,764	0,700	-0,064	-8,39%

CONTRIBUTO FATTORI A VARIAZIONE PREZZO MAR '24/MAR '23 – BENZINA - €/LITRO (*) media aritmetica

13

PAESE	VARIAZIONE IMPOSTE	VARIAZIONE PREZZO IND.LE	VARIAZIONE PREZZO VENDITA
Olanda	+0,172	+0,022	+0,194
Slovenia	+0,149	-0,032	+0,117
Irlanda	+0,145	-0,029	+0,116
Croazia	+0,070	+0,029	+0,099
Slovacchia	+0,024	+0,062	+0,086
Polonia	+0,072	+0,013	+0,085
Romania	+0,059	+0,023	+0,082
Lettonia	+0,049	+0,032	+0,081
Portogallo	+0,078	-0,006	+0,072
Danimarca	+0,059	-0,005	+0,054
Lussemburgo	+0,027	+0,012	+0,039
Bulgaria	+0,006	+0,030	+0,036
MEDIA U.E.	+0,033	-0,004	+0,029
Austria	+0,033	-0,009	+0,024
Germania	+0,037	-0,019	+0,018
Grecia	+0,003	+0,009	+0,012
ITALIA	+0,001	+0,002	+0,003
Estonia	=0,000	+0,002	+0,002
Ungheria	+0,075	-0,074	+0,001
Malta	=0,000	=0,000	=0,000
Cipro	=0,000	-0,001	-0,001
Spagna	-0,002	-0,014	-0,016
Lituania	-0,005	-0,021	-0,026
Belgio	-0,004	-0,024	-0,028
Francia	-0,004	-0,025	-0,029
Cechia	-0,038	-0,002	-0,040
Finlandia	-0,015	-0,063	-0,078
Svezia	-0,082	-0,047	-0,129

CONTRIBUTO FATTORI A VARIAZIONE PREZZO MAR '24/MAR '23 – GASOLIO - €/LITRO (*) media aritmetica

PAESE	VARIAZIONE IMPOSTE	VARIAZIONE PREZZO IND.LE	VARIAZIONE PREZZO VENDITA
Olanda	-0,002	+0,192	+0,190
Lettonia	+0,054	+0,035	+0,089
Portogallo	+0,088	-0,001	+0,087
Irlanda	+0,117	-0,033	+0,084
Belgio	+0,079	=0,000	+0,079
Polonia	+0,074	=0,000	+0,074
Croazia	+0,042	+0,020	+0,062
Austria	+0,040	+0,009	+0,049
Lituania	+0,047	+0,002	+0,049
Slovacchia	+0,018	+0,029	+0,047
Ungheria	+0,085	-0,039	+0,046
Lussemburgo	+0,028	+0,003	+0,031
Romania	+0,045	-0,018	+0,027
Slovenia	+0,056	-0,031	+0,025
Cechia	+0,042	-0,022	+0,020
Grecia	-0,002	+0,018	+0,016
MEDIA U.E.	+0,027	-0,013	+0,014
Danimarca	+0,036	-0,023	+0,013
Germania	+0,039	-0,030	+0,009
Malta	=0,000	=0,000	=0,000
ITALIA	-0,001	-0,004	-0,005
Cipro	-0,029	+0,001	-0,028
Spagna	-0,005	-0,028	-0,033
Francia	-0,006	-0,028	-0,034
Bulgaria	-0,006	-0,029	-0,035
Estonia	-0,007	-0,037	-0,044
Finlandia	-0,015	-0,062	-0,077
Svezia	-0,064	-0,298	-0,362

STACCO ITALIA DEL PREZZO INDUSTRIALE SU MEDIE COMUNITARIE PONDERATE ED ARITMETICHE - €/LITRO



CONFRONTO	PONDERALE		ARITMETICO		DATA RILEVAZIONE
	BENZINA	GASOLIO	BENZINA	GASOLIO	
VS MEDIA 27	-0,014	-0,023	-0,001	-0,021	04/03/2024
VS MEDIA 20	-0,013	-0,024	+0,005	-0,018	
VS MEDIA 27	-0,015	-0,025	-0,004	-0,027	11/03/2024
VS MEDIA 20	-0,012	-0,024	+0,002	-0,023	
VS MEDIA 27	-0,020	-0,029	-0,009	-0,031	18/03/2024
VS MEDIA 20	-0,020	-0,028	-0,004	-0,027	
VS MEDIA 27	-0,016	-0,027	=0,000	-0,023	25/03/2024
VS MEDIA 20	-0,017	-0,026	+0,002	-0,026	
VS MEDIA 27					
VS MEDIA 20					
MEDIA MENSILE VS 27	-0,016	-0,026	-0,004	-0,026	
MEDIA MENSILE VS 20	-0,016	-0,026	+0,001	-0,024	
MEDIA TRA I PRODOTTI VS 27		-0,022		-0,017	
MEDIA TRA I PRODOTTI VS 20		-0,006		-0,014	

NOTA:

LO STACCO DEL PREZZO INDUSTRIALE SU CAMPIONI UNIONE A 27 PAESI MEMBRI ED A 20 PAESI MEMBRI DI AREA EURO È SVILUPPATO DALLA COMMISSIONE EUROPEA, DG ENERGY, CON UN METODO PONDERALE IN BASE ALLE QUOTE DI VENDITE DI PRODOTTO DI CIASCUN PAESE SUL TOTALE COMUNITARIO; IN ALTERNATIVA SI CALCOLA LO STACCO DEL PREZZO INDUSTRIALE CON UN METODO ARITMETICO IN BASE AL PREZZO DELL'UNITÀ DI PRODOTTO DI OGNI SINGOLO PAESE

FONTI

**COMMISSIONE EUROPEA, DG ENERGY, WEEKLY OIL BULLETIN
MASE, DGSAIE**

