



053/NP

NEWSLETTER PREZZI

N. 053/NP – 01 APRILE 2024

HIGHLIGHTS MEDIE MENSILI

PREZZO MEDIO *SELF* BENZINA E GASOLIO

DA *OPEN DATA* MIMIT

MEDIA MESE: MARZO 2024



IFIGIS

Federazione Italiana
Gestori Impianti
Stradali Carburanti



ASSOCIAZIONE
NAZIONALE
IMPRESE
SERVIZI
AUTOSTRADALI



CONFCOMMERCIO
IMPRESE PER L'ITALIA

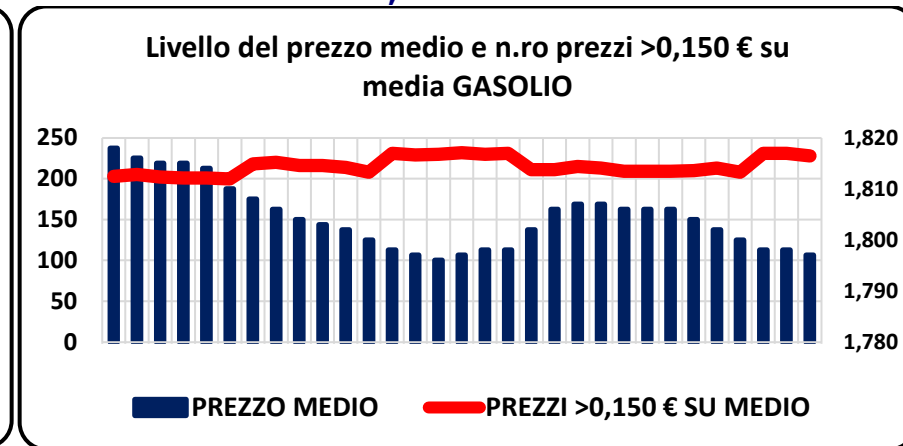
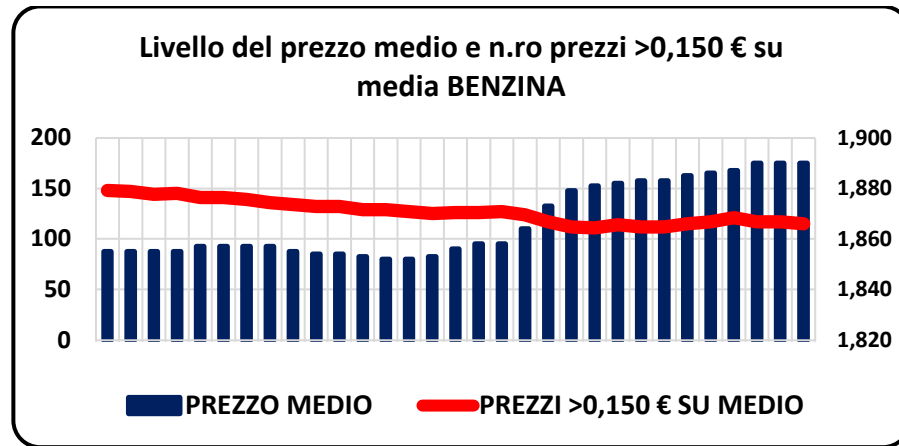
MESE DI MARZO 2024 SULLA BASE DI N. 1.230.051 PREZZI PROCESSATI
MEDIE MENSILI SULLA BASE DEI PREZZI GIORNALIERI BENZINA E GASOLIO DI OPEN DATA MIMIT



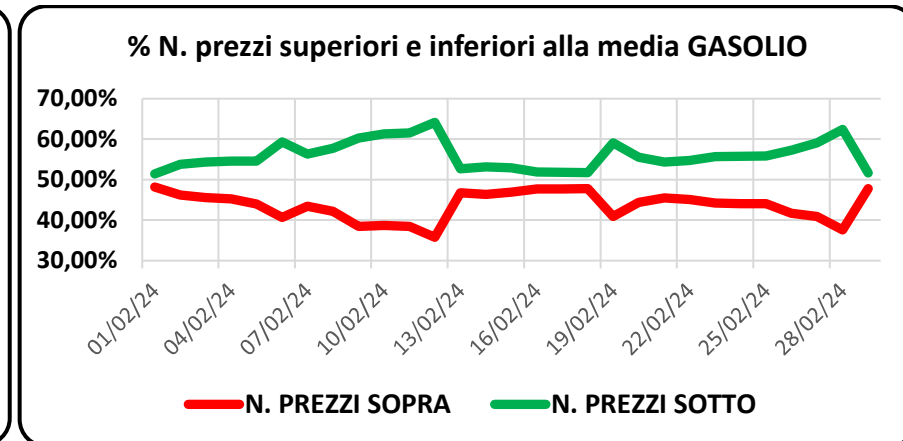
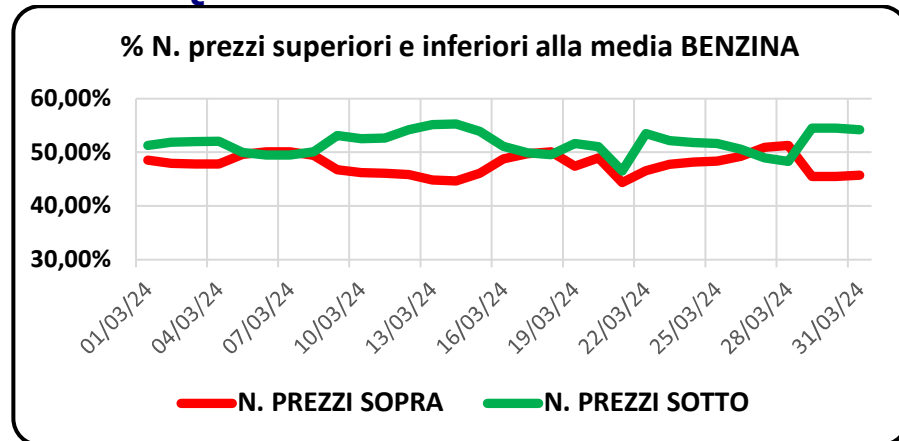
HIGHLIGHTS

	BENZINA	GASOLIO
Somma numero prezzi analizzati	615.937	614.114
Media giornaliera numero prezzi	19.868,9	19.810,1
Media del prezzo medio giornaliero €/litro	1,867	1,804
Media prezzi giornalieri più alti €/litro	2,565	2,495
Media prezzi giornalieri più bassi €/litro	1,310	1,155
Prezzo più alto periodo €/litro	2,565	2,495
Prezzo più basso periodo €/litro	1,000	0,748
Media prezzi >2,500 €/lt	1,0	0,0
Media prezzi >2,000 €/lt	151,9	80,5
Media numero prezzi >0,150 €/lt su media giornaliera	126,8	215,6
Quota % prezzi >0,150 €/lt su media giornaliera	0,64%	1,09%
Media prezzi giornalieri > media	9.484,8	8.702,0
Media prezzi giornalieri = media	112,5	68,9
Media prezzi giornalieri < media	10.271,6	11.039,2
Quota % media prezzi giornalieri > media	47,74%	43,93%
Quota % media prezzi giornalieri = media	0,57%	0,35%
Quota % media prezzi giornalieri < media	51,70%	55,73%

GRAFICI RELAZIONE TRA LIVELLO DEL PREZZO MEDIO E N. PREZZI >0,150 € SULLA MEDIA



GRAFICI QUOTA % PREZZI SOPRA E SOTTO LA MEDIA



CLUSTER DEI PREZZI PROSSIMI ALLA MEDIA – SPREAD DECRESCENTI

Media prezzi tra >0,050 e <0,050 sulla media giorno	BENZINA		GASOLIO	
	Numero	Quota %	Numero	Quota %
>Limite superiore	2.503,1	12,60%	2.342,7	11,83%
In Intermedio	16.044,4	80,75%	15.419,0	77,83%
<Limite inferiore	1.321,5	6,65%	2.048,4	10,34%
Media prezzi tra >0,040 e <0,040 sulla media giorno	Numero	Quota %	Numero	Quota %
>Limite superiore	3.957,3	19,92%	3.159,6	15,95%
In Intermedio	13.862,2	69,77%	13.405,1	67,67%
<Limite inferiore	2.049,5	10,32%	3.245,5	16,38%
Media prezzi tra >0,030 e <0,030 sulla media giorno	Numero	Quota %	Numero	Quota %
>Limite superiore	5.595,2	28,16%	4.133,0	20,86%
In Intermedio	11.009,6	55,41%	10.833,9	54,69%
<Limite inferiore	3.264,2	16,43%	4.843,2	24,45%
Media prezzi tra >0,020 e <0,020 sulla media giorno	Numero	Quota %	Numero	Quota %
>Limite superiore	7.361,7	37,05%	5.433,9	27,43%
In Intermedio	7.720,3	38,86%	7.624,4	38,49%
<Limite inferiore	4.786,9	24,09%	6.751,8	34,08%

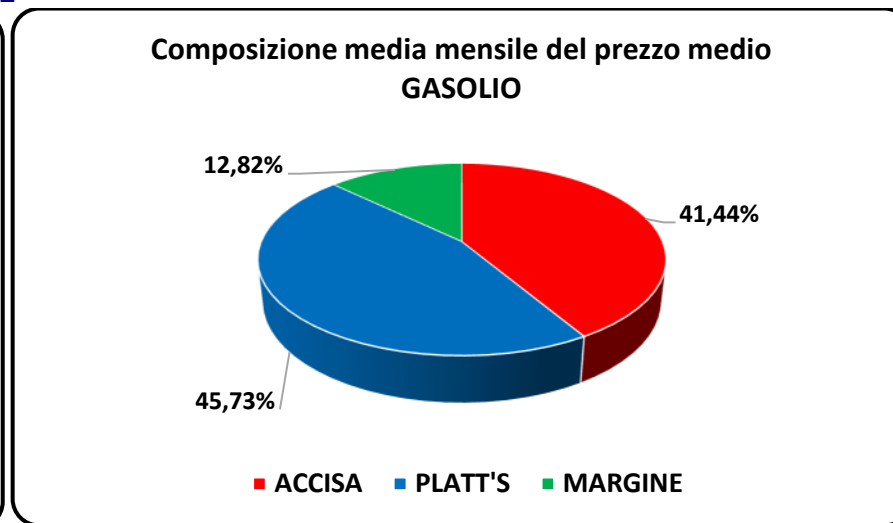
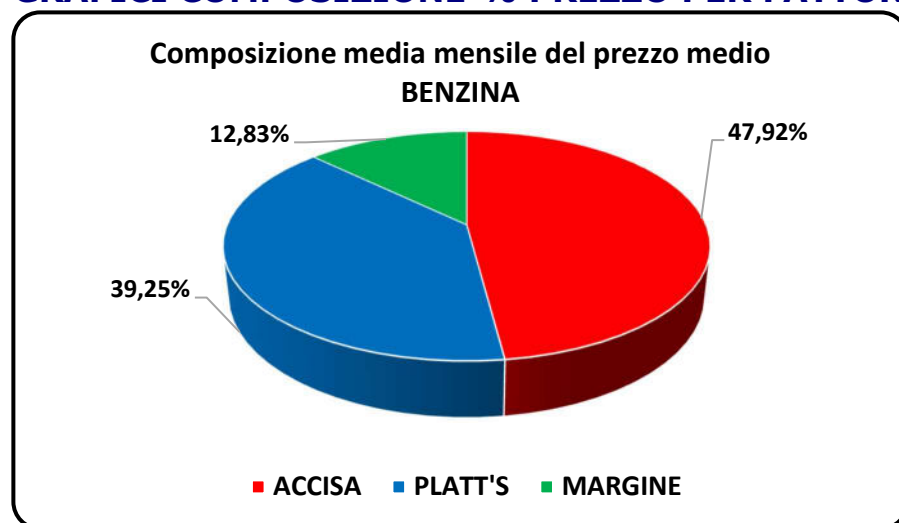


COMPOSIZIONE DEL PREZZO MEDIO PER FATTORI

Fattori del prezzo	BENZINA		GASOLIO	
	Valore	%	Valore	%
Prezzo medio del periodo ivato €/litro	1,867	100,00%	1,804	100,00%
Accisa media del periodo ivata €/litro	0,889	47,62%	0,753	41,74%
Platt's medio del periodo ivato €/litro	0,764	40,92%	0,793	43,96%
Ricavo industriale medio del periodo ivato €/litro	0,214	11,46%	0,258	14,30%



GRAFICI COMPOSIZIONE % PREZZO PER FATTORI



FONTI

MINISTERO DELLE IMPRESE E DEL MADE IN ITALY, OPEN DATA
STAFFETTA QUOTIDIANA
QUOTIDIANO ENERGIA

