



# 076/NP

## NEWSLETTER PREZZI

N. 076/NP – 4 MAGGIO 2024

PREZZI MENSILI UNIONE EUROPEA

MEDIA MENSILE: APRILE 2024



**IFIGISC**

Federazione Italiana  
Gestori Impianti  
Stradali Carburanti



ASSOCIAZIONE  
NAZIONALE  
IMPRESE  
SERVIZI  
AUTOSTRADALI



**CONFCOMMERCIO**  
IMPRESE PER L'ITALIA

## STACCO DALLA MEDIA ARITMETICA U.E. DEL PREZZO E DEI SUOI FATTORI – TUTTI I PAESI – BENZINA - (€/LITRO) – APRILE 2024



PAESE	PREZZO VENDITA	PAESE	IMPOSTE	PAESE	PREZZO IND.LE
Danimarca	+0,382	Olanda	+0,289	Danimarca	+0,147
Olanda	+0,368	Danimarca	+0,235	Estonia	+0,088
Grecia	+0,255	Finlandia	+0,228	Olanda	+0,079
Finlandia	+0,224	Grecia	+0,227	Francia	+0,072
Francia	+0,216	<b>ITALIA</b>	<b>+0,204</b>	Spagna	+0,066
Germania	+0,195	Germania	+0,193	Portogallo	+0,049
<b>ITALIA</b>	<b>+0,195</b>	Francia	+0,144	Ungheria	+0,047
Portogallo	+0,097	Irlanda	+0,117	Grecia	+0,027
Estonia	+0,081	Portogallo	+0,048	Lussemburgo	+0,020
Irlanda	+0,072	Belgio	+0,034	Lettonia	+0,019
Belgio	+0,032	Lettonia	+0,013	Cipro	+0,015
Lettonia	+0,031	Austria	+0,001	Svezia	+0,005
Slovacchia	-0,035	Estonia	-0,007	Germania	+0,003
Svezia	-0,035	Slovacchia	-0,036	Polonia	+0,002
Spagna	-0,040	Svezia	-0,040	Slovacchia	+0,001
Austria	-0,046	Slovenia	-0,064	Romania	-0,001
Lussemburgo	-0,060	Lussemburgo	-0,080	Belgio	-0,002
Ungheria	-0,077	Cechia	-0,088	Finlandia	-0,004
Croazia	-0,114	Croazia	-0,093	<b>ITALIA</b>	<b>-0,009</b>
Cechia	-0,135	Spagna	-0,106	Croazia	-0,021
Polonia	-0,156	Malta	-0,115	Lituania	-0,028
Lituania	-0,161	Ungheria	-0,124	Irlanda	-0,045
Cipro	-0,167	Lituania	-0,134	Austria	-0,047
Slovenia	-0,171	Polonia	-0,158	Cechia	-0,047
Romania	-0,227	Cipro	-0,182	Bulgaria	-0,074
Bulgaria	-0,354	Romania	-0,226	Slovenia	-0,107
Malta	-0,372	Bulgaria	-0,279	Malta	-0,257

## STACCO DALLA MEDIA ARITMETICA U.E. DEL PREZZO E DEI SUOI FATTORI – TUTTI I PAESI – GASOLIO - (€/LITRO) – APRILE 2024



PAESE	PREZZO VENDITA	PAESE	IMPOSTE	PAESE	PREZZO IND.LE
Finlandia	+0,264	<b>ITALIA</b>	<b>+0,195</b>	Finlandia	+0,133
Olanda	+0,174	Belgio	+0,167	Estonia	+0,084
Belgio	+0,173	Francia	+0,158	Olanda	+0,083
<b>ITALIA</b>	<b>+0,167</b>	Irlanda	+0,149	Grecia	+0,069
Francia	+0,142	Finlandia	+0,131	Cipro	+0,049
Irlanda	+0,130	Germania	+0,112	Svezia	+0,048
Danimarca	+0,112	Olanda	+0,091	Ungheria	+0,039
Germania	+0,101	Danimarca	+0,079	Danimarca	+0,033
Grecia	+0,077	Austria	+0,051	Croazia	+0,023
Lettonia	+0,052	Lettonia	+0,036	Spagna	+0,018
Austria	+0,047	Slovenia	+0,028	Lettonia	+0,017
Ungheria	+0,015	Grecia	+0,008	Slovacchia	+0,011
Svezia	-0,012	Portogallo	-0,001	Belgio	+0,006
Portogallo	-0,013	Ungheria	-0,024	Romania	+0,006
Croazia	-0,019	Croazia	-0,041	Polonia	+0,004
Estonia	-0,023	Svezia	-0,060	Cechia	-0,001
Cipro	-0,032	Polonia	-0,067	Lussemburgo	-0,001
Polonia	-0,063	Lituania	-0,072	Austria	-0,005
Slovacchia	-0,068	Slovacchia	-0,078	Germania	-0,011
Slovenia	-0,071	Cipro	-0,081	Portogallo	-0,011
Spagna	-0,081	Lussemburgo	-0,081	Francia	-0,016
Lussemburgo	-0,082	Cechia	-0,085	Irlanda	-0,019
Cechia	-0,086	Malta	-0,090	<b>ITALIA</b>	<b>-0,028</b>
Lituania	-0,104	Spagna	-0,098	Lituania	-0,033
Romania	-0,129	Estonia	-0,107	Bulgaria	-0,065
Bulgaria	-0,251	Romania	-0,134	Slovenia	-0,099
Malta	-0,422	Bulgaria	-0,186	Malta	-0,332

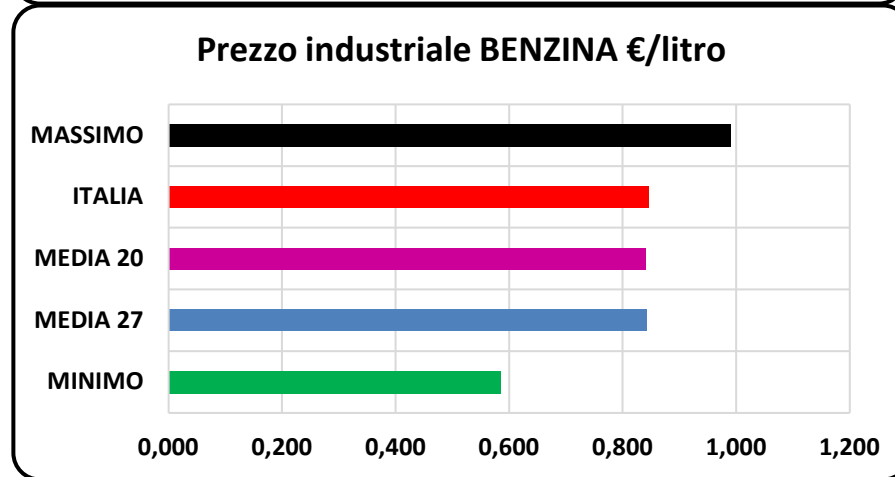
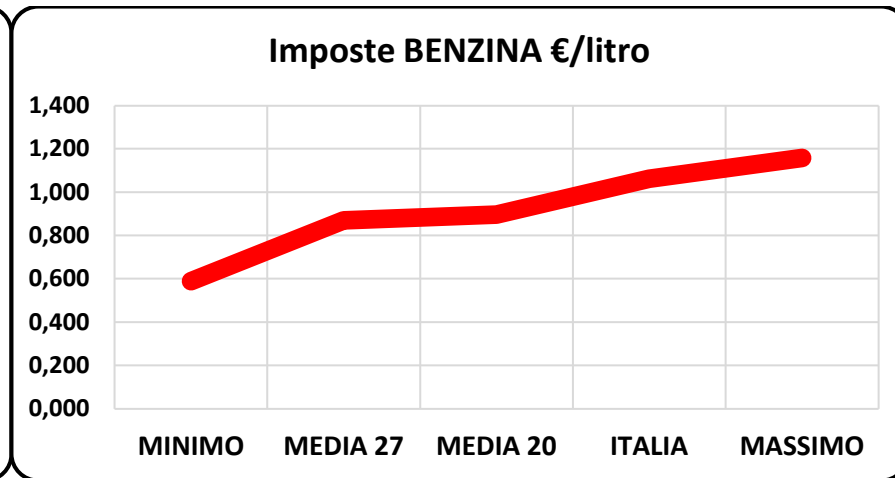
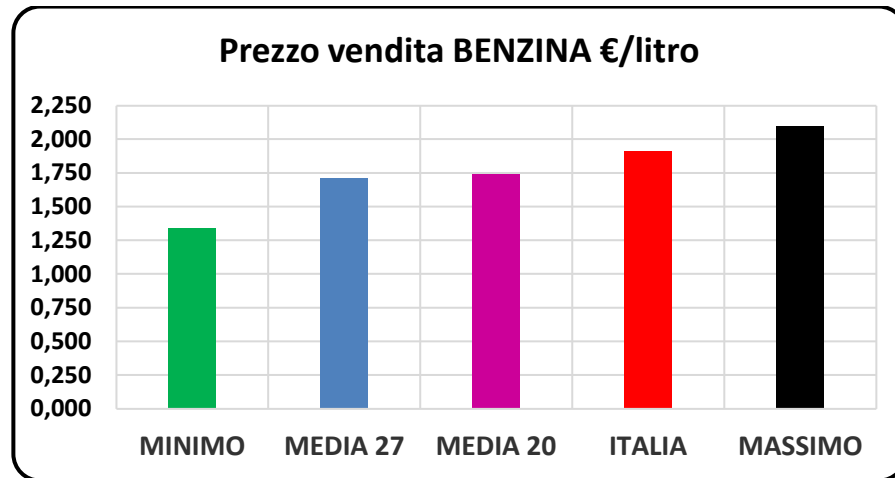
## PREZZI MEDI MENSILI BENZINA (€/LITRO) (\*) media aritmetica

RANGO	PAESE	PREZZO VENDITA	VAR. % VS IV/2023	VAR. % VS III/2024	IMPOSTE	PREZZO IND.LE
1	Danimarca	2,094	+4,96%	+3,16%	1,103	0,991
2	Olanda	2,080	+11,89%	+3,79%	1,158	0,922
3	Grecia	1,967	+1,90%	+2,76%	1,096	0,871
4	Finlandia	1,936	-1,41%	+3,70%	1,097	0,839
5	Francia	1,927	-1,00%	+2,52%	1,013	0,915
6	Germania	1,907	+2,49%	+3,68%	1,062	0,846
7	<b>ITALIA</b>	<b>1,907</b>	<b>+1,78%</b>	<b>+2,64%</b>	<b>1,072</b>	<b>0,835</b>
8	Portogallo	1,809	+6,60%	+3,62%	0,916	0,893
9	Estonia	1,793	+5,06%	+5,22%	0,862	0,932
10	Irlanda	1,784	+10,55%	+3,06%	0,986	0,798
11	Belgio	1,744	-0,09%	+4,26%	0,903	0,842
12	Lettonia	1,743	+5,70%	+3,00%	0,881	0,862
13	Slovacchia	1,677	+6,13%	+3,36%	0,833	0,844
	Svezia	1,677	-6,57%	+2,00%	0,829	0,848
14	Spagna	1,671	+1,86%	+3,23%	0,763	0,909
15	Austria	1,666	+3,81%	+4,15%	0,870	0,796
16	Lussemburgo	1,652	+2,68%	+4,52%	0,789	0,863
17	Ungheria	1,635	+1,15%	+4,73%	0,745	0,890
<b>(*)</b>	<b>MEDIA U.E.</b>	<b>1,616</b>	<b>-2,24%</b>	<b>-2,29%</b>	<b>0,942</b>	<b>0,674</b>
18	Croazia	1,598	+8,19%	+3,06%	0,776	0,822
19	Cechia	1,577	-1,43%	+3,70%	0,781	0,796
20	Polonia	1,556	+6,67%	+3,17%	0,711	0,845
21	Lituania	1,551	-0,08%	+3,78%	0,735	0,816
22	Cipro	1,545	+8,95%	+10,50%	0,686	0,858
23	Slovenia	1,540	+9,64%	+3,17%	0,805	0,736
24	Romania	1,485	+7,72%	+2,48%	0,643	0,842
25	Bulgaria	1,358	+3,61%	+1,94%	0,589	0,769
26	Malta	1,340	=0,00%	=0,00%	0,754	0,586

## PREZZI MEDI MENSILI GASOLIO (€/LITRO) (\*) media aritmetica

RANGO	PAESE	PREZZO VENDITA	VAR. % VS IV/2023	VAR. % VS III/2024	IMPOSTE	PREZZO IND.LE
1	Finlandia	1,896	-1,67%	-0,08%	0,877	1,018
2	Olanda	1,805	+13,04%	-1,03%	0,838	0,968
3	Belgio	1,804	+4,34%	+0,76%	0,913	0,891
4	<b>ITALIA</b>	<b>1,798</b>	<b>+2,11%</b>	<b>-0,16%</b>	<b>0,942</b>	<b>0,857</b>
5	Francia	1,773	-1,10%	-0,78%	0,904	0,869
6	Irlanda	1,761	+10,84%	+1,65%	0,896	0,866
7	Danimarca	1,744	+5,54%	+0,39%	0,825	0,918
8	Germania	1,733	+3,25%	+0,02%	0,859	0,874
9	Grecia	1,709	+3,69%	-0,04%	0,755	0,954
10	Lettonia	1,684	+8,71%	-0,19%	0,782	0,901
11	Austria	1,678	+5,88%	-0,14%	0,798	0,880
12	Ungheria	1,646	+5,21%	+1,11%	0,723	0,924
13	Portogallo	1,619	+8,73%	-0,20%	0,745	0,874
	Svezia	1,619	-17,21%	-1,54%	0,686	0,933
14	Croazia	1,613	+7,53%	-0,81%	0,706	0,907
15	Estonia	1,609	+2,39%	+0,82%	0,640	0,969
16	Cipro	1,600	+8,45%	+5,88%	0,666	0,934
17	Polonia	1,569	+8,95%	+0,55%	0,680	0,889
<b>(*)</b>	<b>MEDIA U.E.</b>	<b>1,565</b>	<b>-0,32%</b>	<b>-3,95%</b>	<b>0,928</b>	<b>0,637</b>
18	Slovacchia	1,564	+4,88%	-1,40%	0,668	0,896
19	Slovenia	1,561	+5,26%	+1,02%	0,775	0,786
20	Spagna	1,551	+2,23%	+0,59%	0,648	0,903
21	Lussemburgo	1,550	+5,36%	-0,49%	0,666	0,884
22	Cechia	1,546	+5,15%	+1,37%	0,662	0,884
23	Lituania	1,527	+5,92%	-3,57%	0,675	0,852
24	Romania	1,503	+4,15%	=0,00%	0,612	0,891
25	Bulgaria	1,381	+2,50%	+0,47%	0,560	0,820
26	Malta	1,210	=0,00%	=0,00%	0,657	0,553

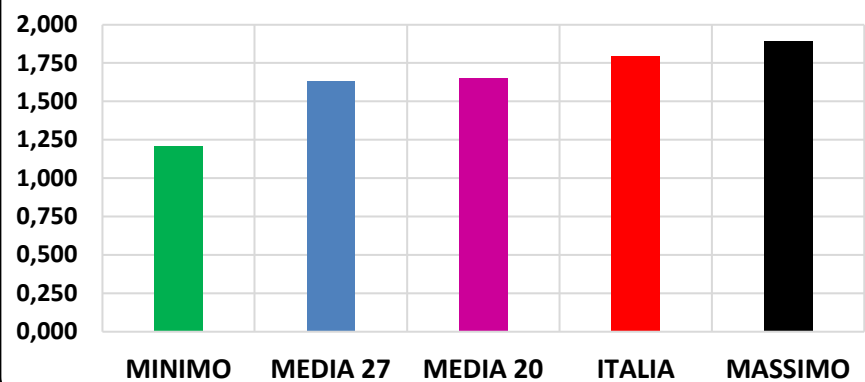
## GRAFICI BENZINA



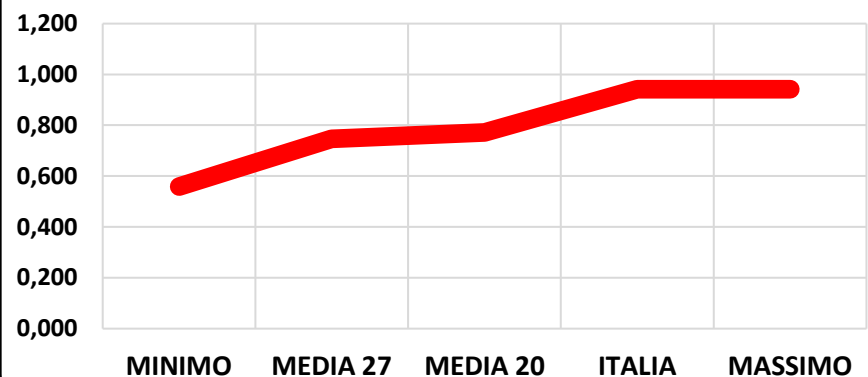
## GRAFICI GASOLIO



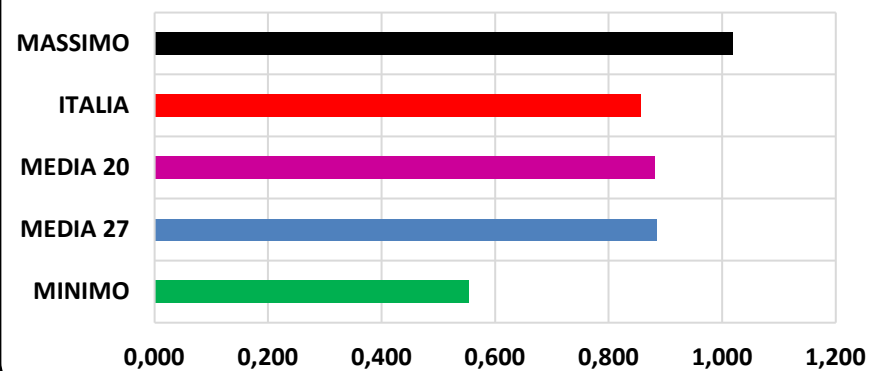
### Prezzo vendita GASOLIO €/litro



### Imposte GASOLIO €/litro



### Prezzo industriale GASOLIO €/litro



## SCOMPOSIZIONE DEI PREZZI BENZINA E GASOLIO (€/LITRO) (\*) media aritmetica

PAESE	BENZINA	% IMPOSTE	% PREZZO IND.LE	GASOLIO	% IMPOSTE	% PREZZO IND.LE
Austria	BENZINA	52,20%	47,80%	GASOLIO	47,55%	52,45%
Belgio	BENZINA	51,76%	48,24%	GASOLIO	50,62%	49,38%
Bulgaria	BENZINA	43,39%	56,61%	GASOLIO	40,59%	59,41%
Cechia	BENZINA	49,54%	50,46%	GASOLIO	42,80%	57,20%
Cipro	BENZINA	44,43%	55,57%	GASOLIO	41,64%	58,36%
Croazia	BENZINA	48,54%	51,46%	GASOLIO	43,74%	56,26%
Danimarca	BENZINA	52,69%	47,31%	GASOLIO	47,33%	52,67%
Estonia	BENZINA	48,06%	51,94%	GASOLIO	39,79%	60,21%
Finlandia	BENZINA	56,66%	43,34%	GASOLIO	46,28%	53,72%
Francia	BENZINA	52,53%	47,47%	GASOLIO	51,00%	49,00%
Germania	BENZINA	55,66%	44,34%	GASOLIO	49,58%	50,42%
Grecia	BENZINA	55,73%	44,27%	GASOLIO	44,19%	55,81%
Irlanda	BENZINA	55,26%	44,74%	GASOLIO	50,85%	49,15%
<b>ITALIA</b>	<b>BENZINA</b>	<b>56,22%</b>	<b>43,78%</b>	<b>GASOLIO</b>	<b>52,37%</b>	<b>47,63%</b>
Lettonia	BENZINA	50,56%	49,44%	GASOLIO	46,47%	53,53%
Lituania	BENZINA	47,40%	52,60%	GASOLIO	44,20%	55,80%
Lussemburgo	BENZINA	47,74%	52,26%	GASOLIO	42,98%	57,02%
Malta	BENZINA	56,25%	43,75%	GASOLIO	54,30%	45,70%
Olanda	BENZINA	50,75%	49,25%	GASOLIO	46,40%	53,60%
Polonia	BENZINA	55,68%	44,32%	GASOLIO	43,35%	56,65%
Portogallo	BENZINA	45,68%	54,32%	GASOLIO	46,05%	53,95%
Romania	BENZINA	50,66%	49,34%	GASOLIO	40,73%	59,27%
Slovacchia	BENZINA	43,31%	56,69%	GASOLIO	42,73%	57,27%
Slovenia	BENZINA	49,68%	50,32%	GASOLIO	49,63%	50,37%
Spagna	BENZINA	52,22%	47,78%	GASOLIO	41,79%	58,21%
Svezia	BENZINA	45,64%	54,36%	GASOLIO	42,37%	57,63%
Ungheria	BENZINA	49,43%	50,57%	GASOLIO	43,89%	56,11%
<b>MEDIA (*)</b>	<b>BENZINA</b>	<b>45,56%</b>	<b>54,44%</b>	<b>GASOLIO</b>	<b>45,76%</b>	<b>54,24%</b>

## IMPOSTE MEDIE MENSILI BENZINA (€/LITRO) – APRILE 2024

RANGO	PAESE	ACCISA	% IVA	IVA	IMPOSTE	% SU PREZZO
1	Olanda	<b>0,789</b>	21,00	<b>0,369</b>	<b>1,158</b>	55,68%
2	Danimarca	<b>0,685</b>	25,00	<b>0,419</b>	<b>1,103</b>	52,69%
3	Finlandia	<b>0,722</b>	24,00	<b>0,375</b>	<b>1,097</b>	56,66%
4	Grecia	<b>0,715</b>	24,00	<b>0,381</b>	<b>1,096</b>	55,73%
<b>5</b>	<b>ITALIA</b>	<b>0,728</b>	<b>22,00</b>	<b>0,344</b>	<b>1,072</b>	<b>56,22%</b>
6	Germania	<b>0,757</b>	19,00	<b>0,305</b>	<b>1,062</b>	55,66%
7	Francia	<b>0,691</b>	20,00	<b>0,321</b>	<b>1,013</b>	52,53%
8	Irlanda	<b>0,626</b>	23,00	<b>0,360</b>	<b>0,986</b>	55,26%
9	Portogallo	<b>0,578</b>	23,00	<b>0,338</b>	<b>0,916</b>	50,66%
10	Belgio	<b>0,600</b>	21,00	<b>0,303</b>	<b>0,903</b>	51,76%
11	Lettonia	<b>0,560</b>	21,00	<b>0,321</b>	<b>0,881</b>	50,56%
12	Austria	<b>0,592</b>	20,00	<b>0,278</b>	<b>0,870</b>	52,20%
13	Estonia	<b>0,563</b>	20,00	<b>0,299</b>	<b>0,862</b>	48,06%
14	Slovacchia	<b>0,544</b>	20,00	<b>0,289</b>	<b>0,833</b>	49,68%
15	Svezia	<b>0,494</b>	25,00	<b>0,335</b>	<b>0,829</b>	49,43%
16	Slovenia	<b>0,527</b>	22,00	<b>0,278</b>	<b>0,805</b>	52,22%
17	Lussemburgo	<b>0,549</b>	17,00	<b>0,240</b>	<b>0,789</b>	47,74%
18	Croazia	<b>0,456</b>	25,00	<b>0,325</b>	<b>0,781</b>	49,54%
19	Cipro	<b>0,370</b>	19,00	<b>0,406</b>	<b>0,776</b>	48,54%
20	Spagna	<b>0,473</b>	21,00	<b>0,290</b>	<b>0,763</b>	45,64%
21	Malta	<b>0,549</b>	18,00	<b>0,204</b>	<b>0,754</b>	56,25%
22	Ungheria	<b>0,397</b>	27,00	<b>0,348</b>	<b>0,745</b>	45,56%
23	Lituania	<b>0,466</b>	21,00	<b>0,269</b>	<b>0,735</b>	47,40%
24	Polonia	<b>0,401</b>	23,00	<b>0,310</b>	<b>0,711</b>	45,68%
25	Cechia	<b>0,508</b>	21,00	<b>0,178</b>	<b>0,686</b>	44,43%
26	Romania	<b>0,406</b>	19,00	<b>0,237</b>	<b>0,643</b>	43,31%
27	Bulgaria	<b>0,363</b>	20,00	<b>0,226</b>	<b>0,589</b>	43,39%

## IMPOSTE MEDIE MENSILI GASOLIO (€/LITRO) – APRILE 2024

RANGO	PAESE	ACCISA	% IVA	IVA	IMPOSTE	% SU PREZZO
1	ITALIA	<b>0,617</b>	<b>22,00</b>	<b>0,324</b>	<b>0,942</b>	<b>52,37%</b>
2	Belgio	<b>0,600</b>	21,00	<b>0,313</b>	<b>0,913</b>	50,62%
3	Francia	<b>0,609</b>	20,00	<b>0,296</b>	<b>0,904</b>	51,00%
4	Irlanda	<b>0,547</b>	23,00	<b>0,349</b>	<b>0,896</b>	50,85%
5	Finlandia	<b>0,511</b>	24,00	<b>0,367</b>	<b>0,877</b>	46,28%
6	Germania	<b>0,582</b>	19,00	<b>0,277</b>	<b>0,859</b>	49,58%
7	Olanda	<b>0,516</b>	21,00	<b>0,321</b>	<b>0,838</b>	46,40%
8	Danimarca	<b>0,477</b>	25,00	<b>0,349</b>	<b>0,825</b>	47,33%
9	Austria	<b>0,518</b>	20,00	<b>0,280</b>	<b>0,798</b>	47,55%
10	Lettonia	<b>0,470</b>	21,00	<b>0,312</b>	<b>0,782</b>	46,47%
11	Slovenia	<b>0,493</b>	22,00	<b>0,281</b>	<b>0,775</b>	49,63%
12	Grecia	<b>0,424</b>	24,00	<b>0,331</b>	<b>0,755</b>	44,19%
13	Portogallo	<b>0,443</b>	23,00	<b>0,303</b>	<b>0,745</b>	46,05%
14	Ungheria	<b>0,372</b>	27,00	<b>0,350</b>	<b>0,723</b>	43,89%
15	Cipro	<b>0,341</b>	19,00	<b>0,365</b>	<b>0,706</b>	43,74%
16	Svezia	<b>0,363</b>	25,00	<b>0,323</b>	<b>0,686</b>	42,37%
17	Polonia	<b>0,368</b>	23,00	<b>0,313</b>	<b>0,680</b>	43,35%
18	Lituania	<b>0,372</b>	21,00	<b>0,303</b>	<b>0,675</b>	44,20%
19	Slovacchia	<b>0,398</b>	20,00	<b>0,271</b>	<b>0,668</b>	42,73%
20	Cechia	<b>0,394</b>	21,00	<b>0,272</b>	<b>0,666</b>	41,64%
	Lussemburgo	<b>0,441</b>	17,00	<b>0,225</b>	<b>0,666</b>	42,98%
21	Croazia	<b>0,383</b>	25,00	<b>0,279</b>	<b>0,662</b>	42,80%
22	Malta	<b>0,472</b>	18,00	<b>0,185</b>	<b>0,657</b>	54,30%
23	Spagna	<b>0,379</b>	21,00	<b>0,269</b>	<b>0,648</b>	41,79%
24	Estonia	<b>0,372</b>	20,00	<b>0,268</b>	<b>0,640</b>	39,79%
25	Romania	<b>0,372</b>	19,00	<b>0,240</b>	<b>0,612</b>	40,73%
26	Bulgaria	<b>0,330</b>	20,00	<b>0,230</b>	<b>0,560</b>	40,59%

## VARIAZIONE IMPOSTE BENZINA (€/LITRO) – APRILE '24 VS/APRILE '23 (\*) media aritmetica

RANGO	PAESE	APR-23	APR-24	VARIAZIONE	VARIAZIONE %
1	Irlanda	0,805	0,986	+0,181	+22,49%
2	Olanda	0,981	1,158	+0,177	+18,05%
3	Slovenia	0,662	0,805	+0,143	+21,53%
4	Cipro	0,596	0,686	+0,090	+15,16%
5	Portogallo	0,831	0,916	+0,085	+10,28%
6	Croazia	0,701	0,776	+0,075	+10,64%
7	Polonia	0,639	0,711	+0,072	+11,25%
8	Ungheria	0,674	0,745	+0,071	+10,48%
9	Danimarca	1,035	1,103	+0,068	+6,60%
10	Romania	0,580	0,643	+0,063	+10,92%
11	Lettonia	0,830	0,881	+0,051	+6,18%
12	Germania	1,020	1,062	+0,042	+4,08%
(*)	<b>MEDIA U.E.</b>	<b>0,828</b>	<b>0,869</b>	<b>+0,041</b>	<b>+4,93%</b>
14	Austria	0,831	0,870	+0,039	+4,66%
15	Lussemburgo	0,760	0,789	+0,029	+3,78%
16	Slovacchia	0,807	0,833	+0,026	+3,24%
17	Estonia	0,848	0,862	+0,014	+1,64%
18	Grecia	1,089	1,096	+0,007	+0,64%
19	<b>ITALIA</b>	<b>1,066</b>	<b>1,072</b>	<b>+0,006</b>	<b>+0,60%</b>
20	Spagna	0,758	0,763	+0,005	+0,63%
21	Belgio	0,903	0,903	=0,000	=0,00%
	Lituania	0,735	0,735	=0,000	=0,02%
	Malta	0,754	0,754	=0,000	=0,00%
22	Bulgaria	0,590	0,589	-0,001	-0,10%
23	Francia	1,016	1,013	-0,003	-0,34%
24	Finlandia	1,102	1,097	-0,005	-0,44%
25	Cechia	0,826	0,781	-0,045	-5,42%
26	Svezia	0,916	0,829	-0,087	-9,51%

## VARIAZIONE IMPOSTE GASOLIO (€/LITRO) – APRILE '24 VS/APRILE '23 (\*) media aritmetica

RANGO	PAESE	APR-23	APR-24	VARIAZIONE	VARIAZIONE %
1	Irlanda	0,743	0,896	+0,153	+20,55%
2	Portogallo	0,654	0,745	+0,091	+13,99%
3	Cipro	0,576	0,666	+0,090	+15,64%
4	Ungheria	0,637	0,723	+0,086	+13,44%
5	Polonia	0,599	0,680	+0,081	+13,53%
6	Slovenia	0,710	0,775	+0,065	+9,12%
7	Lettonia	0,721	0,782	+0,061	+8,52%
8	Croazia	0,653	0,706	+0,053	+8,06%
	Lituania	0,622	0,675	+0,053	+8,53%
9	Danimarca	0,774	0,825	+0,051	+6,62%
	Romania	0,561	0,612	+0,051	+9,12%
10	Austria	0,751	0,798	+0,047	+6,26%
11	Cechia	0,616	0,662	+0,046	+7,40%
	Germania	0,813	0,859	+0,046	+5,66%
<b>(*)</b>	<b>MEDIA U.E.</b>	<b>0,710</b>	<b>0,747</b>	<b>+0,037</b>	<b>+5,16%</b>
12	Lussemburgo	0,632	0,666	+0,034	+5,39%
13	Slovacchia	0,646	0,668	+0,022	+3,45%
14	Belgio	0,900	0,913	+0,013	+1,47%
15	Grecia	0,743	0,755	+0,012	+1,62%
<b>16</b>	<b>ITALIA</b>	<b>0,935</b>	<b>0,942</b>	<b>+0,007</b>	<b>+0,71%</b>
17	Estonia	0,634	0,640	+0,006	+0,96%
	Spagna	0,642	0,648	+0,006	+0,96%
18	Bulgaria	0,555	0,560	+0,005	+0,97%
19	Malta	0,657	0,657	=0,000	=0,00%
20	Francia	0,908	0,904	-0,004	-0,39%
21	Finlandia	0,884	0,877	-0,007	-0,74%
22	Olanda	0,857	0,838	-0,019	-2,27%
23	Svezia	0,751	0,686	-0,065	-8,63%

## CONTRIBUTO FATTORI A VARIAZIONE PREZZO APR '24/APR '23 – BENZINA - €/LITRO (\*) media aritmetica

PAESE	VARIAZIONE IMPOSTE	VARIAZIONE PREZZO IND.LE	VARIAZIONE PREZZO VENDITA
Olanda	+0,177	+0,044	+0,221
Irlanda	+0,181	-0,011	+0,170
Slovenia	+0,143	-0,008	+0,135
Cipro	+0,090	+0,037	+0,127
Croazia	+0,075	+0,046	+0,121
Portogallo	+0,085	+0,027	+0,112
Romania	+0,063	+0,043	+0,106
Danimarca	+0,068	+0,031	+0,099
Polonia	+0,072	+0,025	+0,097
Slovacchia	+0,026	+0,071	+0,097
Lettonia	+0,051	+0,043	+0,094
Estonia	+0,014	+0,072	+0,086
Austria	+0,039	+0,022	+0,061
<b>MEDIA U.E. (*)</b>	<b>+0,041</b>	<b>+0,018</b>	<b>+0,059</b>
Bulgaria	-0,001	+0,048	+0,047
Germania	+0,042	+0,004	+0,046
Lussemburgo	+0,029	+0,014	+0,043
Grecia	+0,007	+0,030	+0,037
<b>ITALIA</b>	<b>+0,006</b>	<b>+0,027</b>	<b>+0,033</b>
Spagna	+0,005	+0,025	+0,030
Ungheria	+0,071	-0,052	+0,019
Malta	=0,000	=0,000	=0,000
Lituania	=0,000	-0,001	-0,001
Belgio	=0,000	-0,002	-0,002
Francia	-0,003	-0,017	-0,020
Cechia	-0,045	+0,022	-0,023
Finlandia	-0,005	-0,023	-0,028
Svezia	-0,087	-0,031	-0,118

## CONTRIBUTO FATTORI A VARIAZIONE PREZZO APR '24/APR '23 – GASOLIO - €/LITRO (\*) media aritmetica

PAESE	VARIAZIONE IMPOSTE	VARIAZIONE PREZZO IND.LE	VARIAZIONE PREZZO VENDITA
Olanda	-0,019	+0,227	+0,208
Irlanda	+0,153	+0,019	+0,172
Lettonia	+0,061	+0,074	+0,135
Portogallo	+0,091	+0,039	+0,130
Polonia	+0,081	+0,048	+0,129
Cipro	+0,090	+0,035	+0,125
Croazia	+0,053	+0,060	+0,113
Austria	+0,047	+0,046	+0,093
Danimarca	+0,051	+0,041	+0,092
Lituania	+0,053	+0,032	+0,085
Ungheria	+0,086	-0,005	+0,081
Lussemburgo	+0,034	+0,045	+0,079
Slovenia	+0,065	+0,013	+0,078
Cechia	+0,046	+0,030	+0,076
Belgio	+0,013	+0,062	+0,075
Slovacchia	+0,022	+0,051	+0,073
<b>MEDIA U.E. (*)</b>	<b>+0,037</b>	<b>+0,025</b>	<b>+0,062</b>
Grecia	+0,012	+0,049	+0,061
Romania	+0,051	+0,009	+0,060
Germania	+0,046	+0,009	+0,055
Estonia	+0,006	+0,032	+0,038
<b>ITALIA</b>	<b>+0,007</b>	<b>+0,030</b>	<b>+0,037</b>
Bulgaria	+0,005	+0,029	+0,034
Spagna	+0,006	+0,028	+0,034
Malta	=0,000	=0,000	=0,000
Francia	-0,004	-0,016	-0,020
Finlandia	-0,007	-0,025	-0,032
Svezia	-0,065	-0,272	-0,337

## STACCO ITALIA DEL PREZZO INDUSTRIALE SU MEDIE COMUNITARIE PONDERATE ED ARITMETICHE - €/LITRO



CONFRONTO	PONDERALE		ARITMETICO		DATA RILEVAZIONE
	BENZINA	GASOLIO	BENZINA	GASOLIO	
VS MEDIA 27	-0,024	-0,031	-0,008	-0,032	01/04/2024
VS MEDIA 20	-0,023	-0,029	-0,003	-0,028	
VS MEDIA 27	-0,027	-0,038	-0,008	-0,035	08/04/2024
VS MEDIA 20	-0,026	-0,036	-0,004	-0,029	
VS MEDIA 27	-0,025	-0,032	-0,006	-0,031	15/04/2024
VS MEDIA 20	-0,028	-0,031	-0,005	-0,027	
VS MEDIA 27	-0,021	-0,022	-0,008	-0,024	22/04/2024
VS MEDIA 20	-0,024	-0,020	-0,007	-0,019	
VS MEDIA 27	-0,021	-0,017	-0,009	-0,020	29/04/2024
VS MEDIA 20	-0,022	-0,014	-0,006	-0,016	
MEDIA MENSILE VS 27	-0,024	-0,028	-0,008	-0,028	
MEDIA MENSILE VS 20	-0,025	-0,026	-0,005	-0,024	
MEDIA TRA I PRODOTTI VS 27		-0,026		-0,021	
MEDIA TRA I PRODOTTI VS 20		-0,009		-0,017	

### NOTA:

LO STACCO DEL PREZZO INDUSTRIALE SU CAMPIONI UNIONE A 27 PAESI MEMBRI ED A 20 PAESI MEMBRI DI AREA EURO È SVILUPPATO DALLA COMMISSIONE EUROPEA, DG ENERGY, CON UN METODO PONDERALE IN BASE ALLE QUOTE DI VENDITE DI PRODOTTO DI CIASCUN PAESE SUL TOTALE COMUNITARIO; IN ALTERNATIVA SI CALCOLA LO STACCO DEL PREZZO INDUSTRIALE CON UN METODO ARITMETICO IN BASE AL PREZZO DELL'UNITÀ DI PRODOTTO DI OGNI SINGOLO PAESE

## FONTI

COMMISSIONE EUROPEA, DG ENERGY, WEEKLY OIL BULLETIN  
MASE, DGSAIE

