



078/NP

NEWSLETTER PREZZI

N. 078/NP – 4 MAGGIO 2024

HIGHLIGHTS MEDIE MENSILI

PREZZO MEDIO *SELF* BENZINA E GASOLIO
DA *OPEN DATA* MIMIT

MEDIA MESE: APRILE 2024



IFIGIS

Federazione Italiana
Gestori Impianti
Stradali Carburanti



ASSOCIAZIONE
NAZIONALE
IMPRESE
SERVIZI
AUTOSTRADALI



CONFCOMMERCIO
IMPRESE PER L'ITALIA

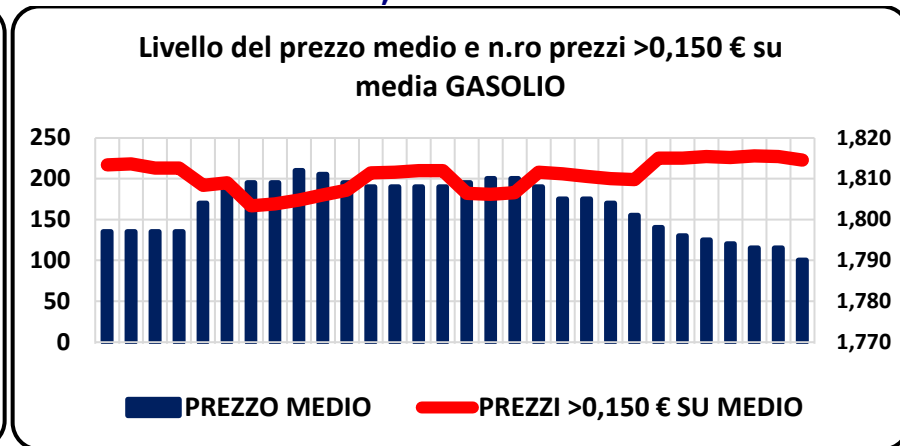
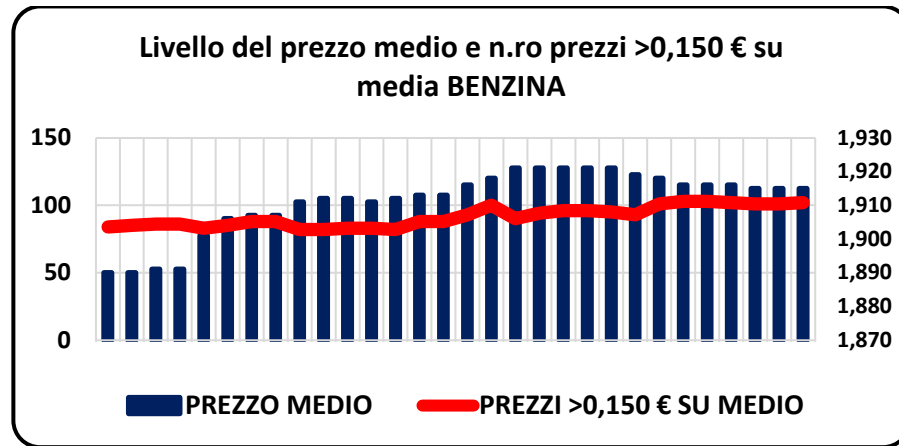
**MESE DI APRILE 2024 SULLA BASE DI N. 1.194.221 PREZZI PROCESSATI
 MEDIE MENSILI SULLA BASE DEI PREZZI GIORNALIERI BENZINA E GASOLIO DI OPEN DATA MIMIT**



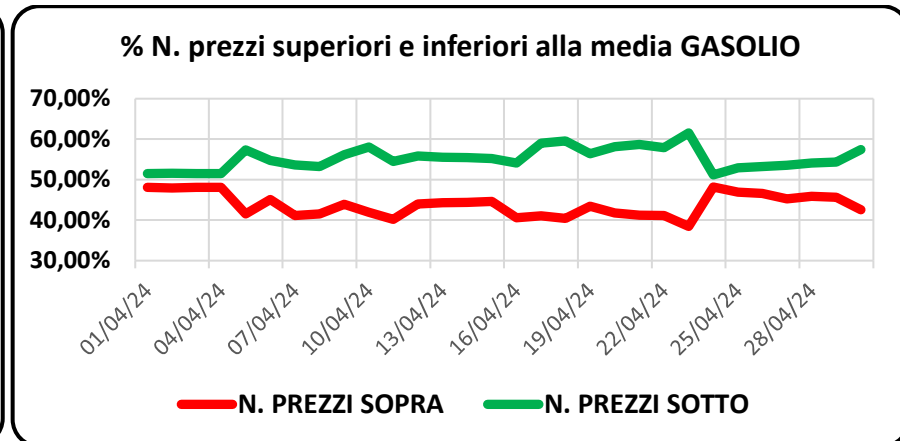
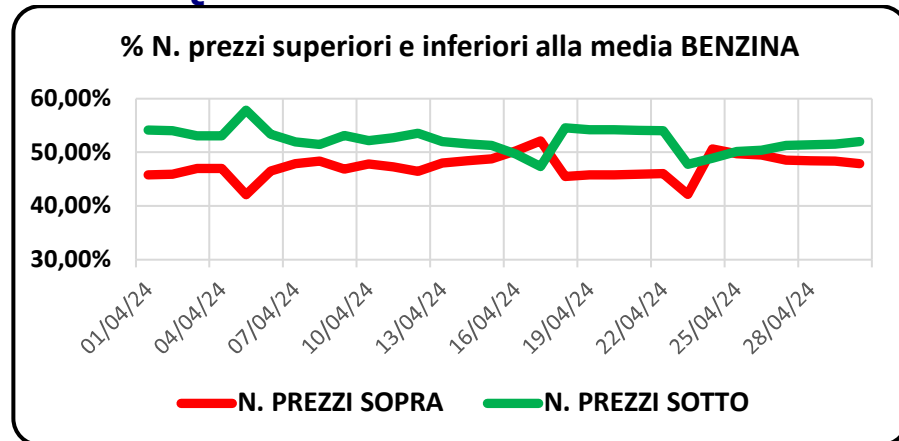
HIGHLIGHTS

	BENZINA	GASOLIO
Somma numero prezzi analizzati	597.722	596.449
Media giornaliera numero prezzi	19.924,1	19.883,3
Media del prezzo medio giornaliero €/litro	1,911	1,803
Media prezzi giornalieri più alti €/litro	2,565	2,527
Media prezzi giornalieri più bassi €/litro	1,010	1,238
Prezzo più alto periodo €/litro	2,565	2,814
Prezzo più basso periodo €/litro	0,191	1,000
Media prezzi >2,500 €/lt	1,0	0,1
Media prezzi >2,000 €/lt	268,4	80,3
Media numero prezzi >0,150 €/lt su media giornaliera	91,4	203,4
Quota % prezzi >0,150 €/lt su media giornaliera	0,46%	1,02%
Media prezzi giornalieri > media	9.433,2	8.705,6
Media prezzi giornalieri = media	87,2	191,8
Media prezzi giornalieri < media	10.403,6	10.985,9
Quota % media prezzi giornalieri > media	47,35%	43,78%
Quota % media prezzi giornalieri = media	0,44%	0,96%
Quota % media prezzi giornalieri < media	52,22%	55,25%

GRAFICI RELAZIONE TRA LIVELLO DEL PREZZO MEDIO E N. PREZZI >0,150 € SULLA MEDIA



GRAFICI QUOTA % PREZZI SOPRA E SOTTO LA MEDIA



CLUSTER DEI PREZZI PROSSIMI ALLA MEDIA – SPREAD DECRESCENTI

Media prezzi tra >0,050 e <0,050 sulla media giorno	BENZINA		GASOLIO	
	Numero	Quota %	Numero	Quota %
>Limite superiore	1.436,4	7,21%	2.210,8	11,12%
In Intermedio	16.995,2	85,30%	15.864,8	79,79%
<Limite inferiore	1.492,5	7,49%	1.807,7	9,09%
Media prezzi tra >0,040 e <0,040 sulla media giorno	Numero	Quota %	Numero	Quota %
>Limite superiore	2.354,2	11,82%	3.034,6	15,26%
In Intermedio	15.072,1	75,65%	13.908,8	69,95%
<Limite inferiore	2.497,7	12,54%	2.939,9	14,79%
Media prezzi tra >0,030 e <0,030 sulla media giorno	Numero	Quota %	Numero	Quota %
>Limite superiore	3.619,1	18,16%	3.947,8	19,85%
In Intermedio	12.395,5	62,21%	11.430,9	57,49%
<Limite inferiore	3.909,5	19,62%	4.504,6	22,66%
Media prezzi tra >0,020 e <0,020 sulla media giorno	Numero	Quota %	Numero	Quota %
>Limite superiore	5.237,7	26,29%	5.201,7	26,16%
In Intermedio	8.755,0	43,94%	8.333,5	41,91%
<Limite inferiore	5.931,4	29,77%	6.348,1	31,93%

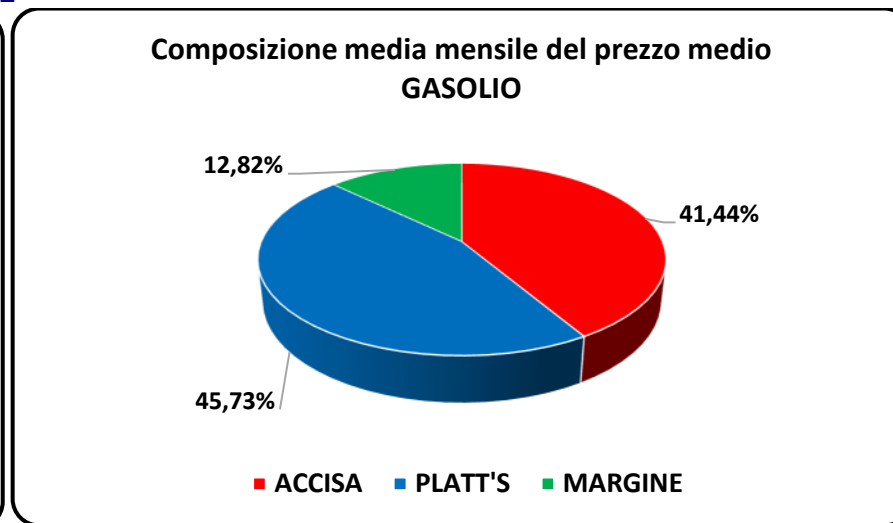
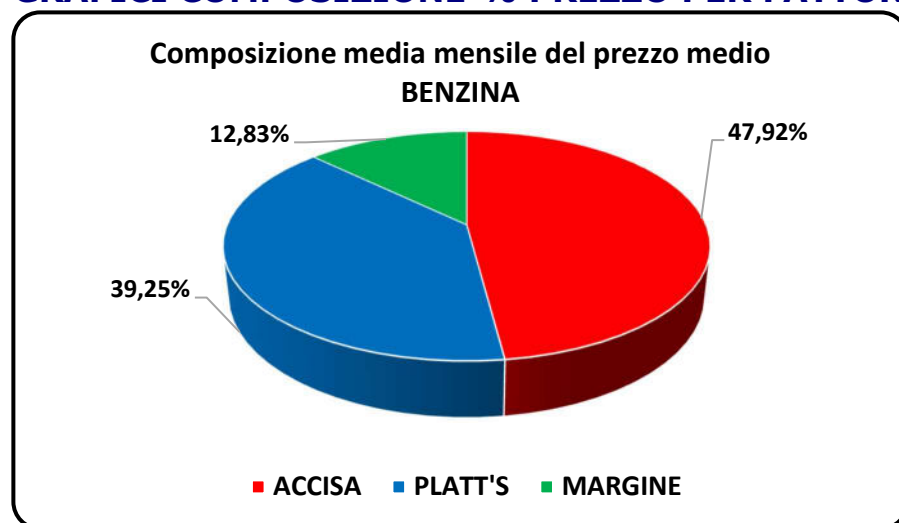


COMPOSIZIONE DEL PREZZO MEDIO PER FATTORI

Fattori del prezzo	BENZINA		GASOLIO	
	Valore	%	Valore	%
Prezzo medio del periodo ivato €/litro	1,911	100,00%	1,803	100,00%
Accisa media del periodo ivata €/litro	0,889	46,52%	0,753	41,76%
Platt's medio del periodo ivato €/litro	0,810	42,39%	0,792	43,93%
Ricavo industriale medio del periodo ivato €/litro	0,212	11,09%	0,258	14,31%



GRAFICI COMPOSIZIONE % PREZZO PER FATTORI



FONTI

MINISTERO DELLE IMPRESE E DEL MADE IN ITALY, OPEN DATA
STAFFETTA QUOTIDIANA
QUOTIDIANO ENERGIA

