



# 094/NP

## NEWSLETTER PREZZI

N. 094/NP – 1°GIUGNO 2024

PREZZI MENSILI UNIONE EUROPEA

MEDIA MENSILE: MAGGIO 2024



**IFIGISC**

Federazione Italiana  
Gestori Impianti  
Stradali Carburanti



ASSOCIAZIONE  
NAZIONALE  
IMPRESE  
SERVIZI  
AUTOSTRADALI



**CONFCOMMERCIO**  
IMPRESE PER L'ITALIA

## STACCO DALLA MEDIA ARITMETICA U.E. DEL PREZZO E DEI SUOI FATTORI – TUTTI I PAESI – BENZINA - (€/LITRO) – MAGGIO 2024



PAESE	PREZZO VENDITA	PAESE	IMPOSTE	PAESE	PREZZO IND.LE
Danimarca	+0,356	Olanda	+0,284	Danimarca	+0,128
Olanda	+0,344	Danimarca	+0,228	Estonia	+0,080
Grecia	+0,253	Grecia	+0,226	Spagna	+0,080
Francia	+0,214	Finlandia	+0,209	Francia	+0,071
<b>ITALIA</b>	<b>+0,203</b>	<b>ITALIA</b>	<b>+0,204</b>	Olanda	+0,059
Germania	+0,176	Germania	+0,189	Cipro	+0,048
Irlanda	+0,137	Francia	+0,143	Portogallo	+0,028
Finlandia	+0,132	Irlanda	+0,135	Grecia	+0,027
Estonia	+0,071	Portogallo	+0,042	Polonia	+0,019
Portogallo	+0,070	Belgio	+0,036	Ungheria	+0,015
Belgio	+0,050	Lettonia	+0,011	Lettonia	+0,014
Lettonia	+0,024	Austria	=0,000	Belgio	+0,013
Spagna	-0,023	Estonia	-0,009	Romania	+0,008
Austria	-0,047	Slovacchia	-0,040	Irlanda	+0,002
Slovacchia	-0,056	Svezia	-0,049	<b>ITALIA</b>	<b>-0,001</b>
Svezia	-0,065	Slovenia	-0,058	Lussemburgo	-0,003
Lussemburgo	-0,087	Cechia	-0,071	Croazia	-0,006
Cechia	-0,096	Lussemburgo	-0,084	Germania	-0,013
Croazia	-0,097	Croazia	-0,091	Slovacchia	-0,016
Ungheria	-0,112	Spagna	-0,104	Svezia	-0,016
Cipro	-0,129	Malta	-0,112	Cechia	-0,024
Slovenia	-0,130	Ungheria	-0,127	Lituania	-0,025
Polonia	-0,133	Lituania	-0,134	Austria	-0,047
Lituania	-0,159	Polonia	-0,153	Bulgaria	-0,052
Romania	-0,216	Cipro	-0,177	Slovenia	-0,073
Bulgaria	-0,328	Romania	-0,224	Finlandia	-0,077
Malta	-0,349	Bulgaria	-0,276	Malta	-0,238

## STACCO DALLA MEDIA ARITMETICA U.E. DEL PREZZO E DEI SUOI FATTORI – TUTTI I PAESI – GASOLIO - (€/LITRO) – MAGGIO 2024



PAESE	PREZZO VENDITA	PAESE	IMPOSTE	PAESE	PREZZO IND.LE
Irlanda	+0,182	<b>ITALIA</b>	<b>+0,194</b>	Estonia	+0,084
<b>ITALIA</b>	<b>+0,168</b>	Belgio	+0,164	Cipro	+0,074
Belgio	+0,160	Irlanda	+0,163	Grecia	+0,069
Olanda	+0,148	Francia	+0,157	Olanda	+0,062
Francia	+0,137	Germania	+0,109	Danimarca	+0,051
Finlandia	+0,134	Finlandia	+0,104	Svezia	+0,041
Danimarca	+0,131	Olanda	+0,086	Polonia	+0,036
Germania	+0,078	Danimarca	+0,081	Finlandia	+0,030
Grecia	+0,075	Austria	+0,048	Croazia	+0,028
Lettonia	+0,047	Lettonia	+0,034	Spagna	+0,025
Austria	+0,028	Slovenia	+0,031	Irlanda	+0,019
Cipro	-0,002	Grecia	+0,007	Cechia	+0,018
Ungheria	-0,013	Portogallo	-0,003	Slovacchia	+0,016
Croazia	-0,014	Ungheria	-0,027	Ungheria	+0,014
Portogallo	-0,019	Croazia	-0,042	Romania	+0,013
Polonia	-0,022	Polonia	-0,058	Lettonia	+0,012
Estonia	-0,023	Svezia	-0,066	Belgio	-0,004
Svezia	-0,025	Cechia	-0,072	Lussemburgo	-0,014
Slovenia	-0,051	Cipro	-0,075	Portogallo	-0,015
Cechia	-0,054	Lituania	-0,075	Austria	-0,020
Slovacchia	-0,061	Slovacchia	-0,077	Francia	-0,020
Spagna	-0,073	Lussemburgo	-0,081	<b>ITALIA</b>	<b>-0,026</b>
Lussemburgo	-0,095	Malta	-0,081	Germania	-0,031
Romania	-0,119	Spagna	-0,097	Bulgaria	-0,044
Lituania	-0,124	Estonia	-0,106	Lituania	-0,049
Bulgaria	-0,226	Romania	-0,133	Slovenia	-0,082
Malta	-0,369	Bulgaria	-0,182	Malta	-0,288

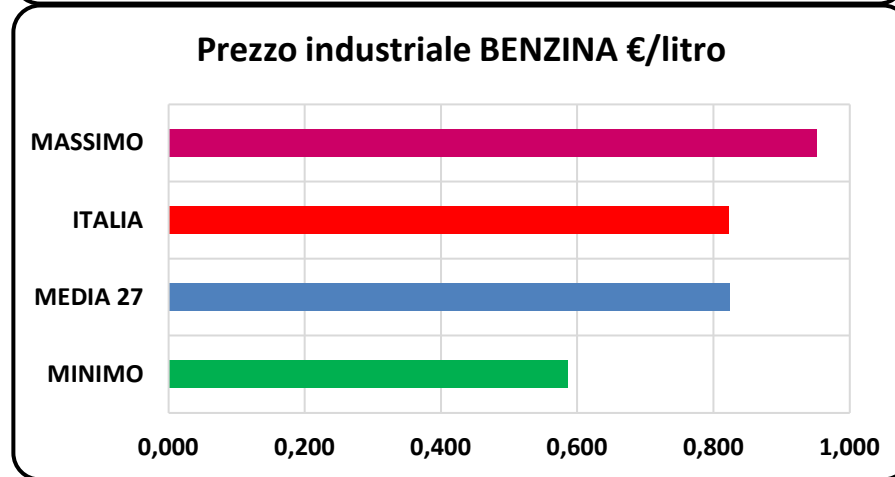
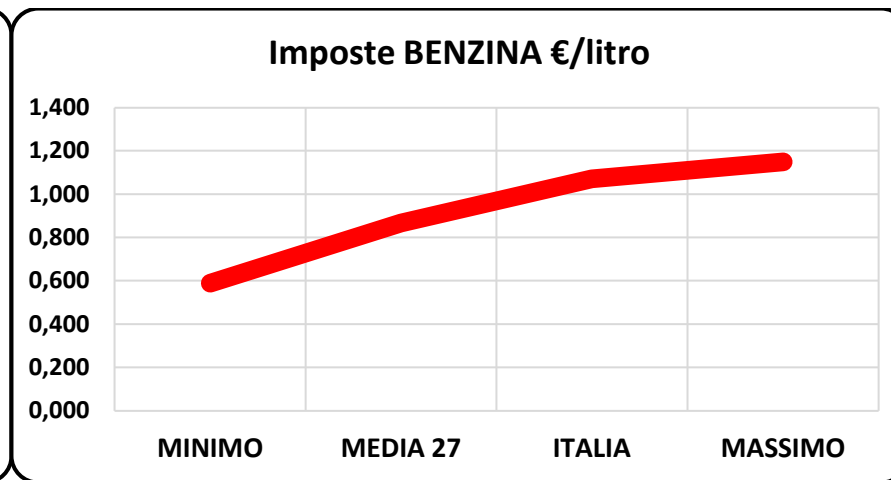
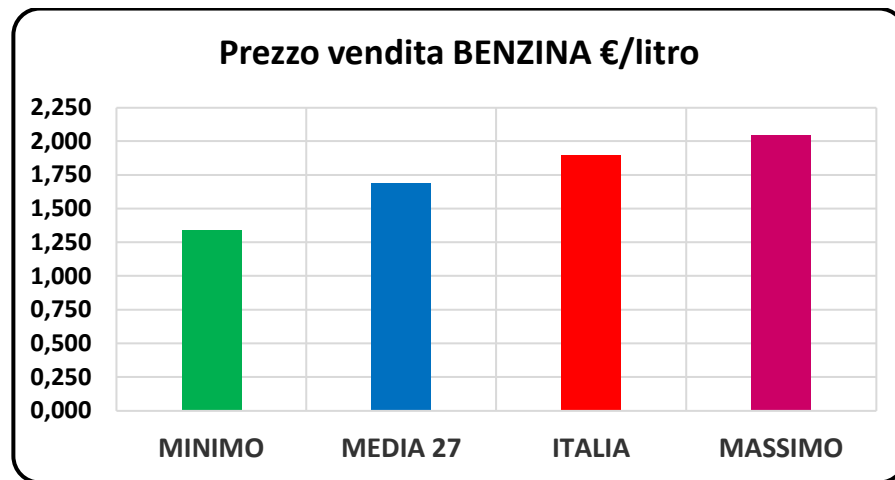
## PREZZI MEDI MENSILI BENZINA (€/LITRO) (\*) media aritmetica

RANGO	PAESE	PREZZO VENDITA	VAR. % VS V/2023	VAR. % VS IV/2024	IMPOSTE	PREZZO IND.LE
1	Danimarca	2,045	+5,54%	-2,32%	1,094	0,952
2	Olanda	2,033	+12,44%	-2,26%	1,150	0,883
3	Grecia	1,942	+5,09%	-1,25%	1,091	0,851
4	Francia	1,904	+1,63%	-1,24%	1,009	0,895
5	<b>ITALIA</b>	<b>1,892</b>	<b>+3,61%</b>	<b>-0,81%</b>	<b>1,070</b>	<b>0,822</b>
6	Germania	1,866	+1,06%	-2,20%	1,055	0,811
7	Irlanda	1,826	+14,58%	+2,37%	1,000	0,826
8	Finlandia	1,822	-5,23%	-5,93%	1,075	0,747
9	Estonia	1,761	+3,70%	-1,82%	0,856	0,904
10	Portogallo	1,759	+6,74%	-2,76%	0,907	0,852
11	Belgio	1,739	+2,23%	-0,31%	0,902	0,837
12	Lettonia	1,714	+6,52%	-1,67%	0,876	0,838
<b>(*)</b>	<b>MEDIA U.E.</b>	<b>1,689</b>	<b>+4,87%</b>	<b>-1,32%</b>	<b>0,866</b>	<b>0,824</b>
13	Spagna	1,666	+4,58%	-0,33%	0,762	0,904
14	Austria	1,642	+5,12%	-1,45%	0,866	0,776
15	Slovacchia	1,633	+5,03%	-2,60%	0,826	0,807
16	Svezia	1,624	-4,73%	-3,14%	0,816	0,808
17	Lussemburgo	1,602	+2,84%	-3,02%	0,781	0,821
18	Cechia	1,594	+2,49%	+1,05%	0,794	0,800
19	Croazia	1,592	+13,09%	-0,36%	0,774	0,818
20	Ungheria	1,577	+3,35%	-3,52%	0,738	0,839
21	Cipro	1,560	+10,74%	+1,01%	0,689	0,872
22	Slovenia	1,559	+10,10%	+1,20%	0,808	0,751
23	Polonia	1,556	+7,84%	-0,01%	0,713	0,843
24	Lituania	1,530	+2,83%	-1,34%	0,732	0,798
25	Romania	1,473	+10,59%	-0,84%	0,641	0,832
26	Bulgaria	1,362	+5,33%	+0,26%	0,590	0,772
27	Malta	1,340	=0,00%	=0,00%	0,754	0,586

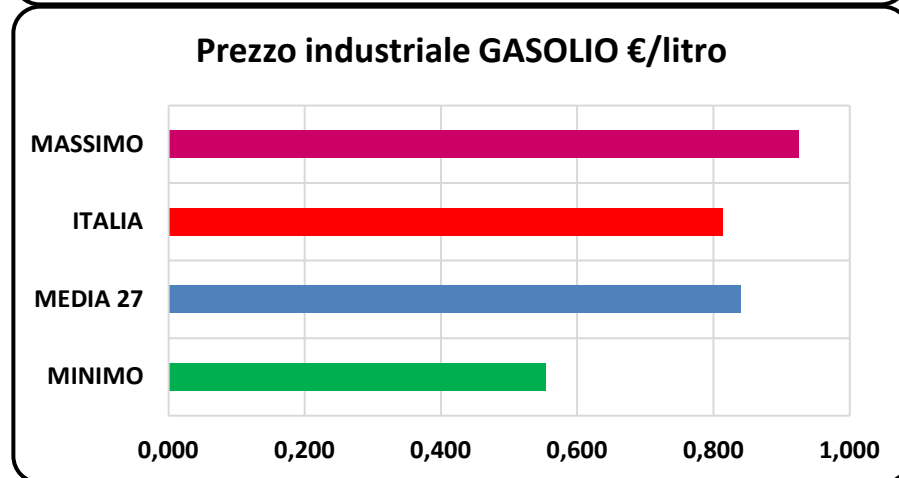
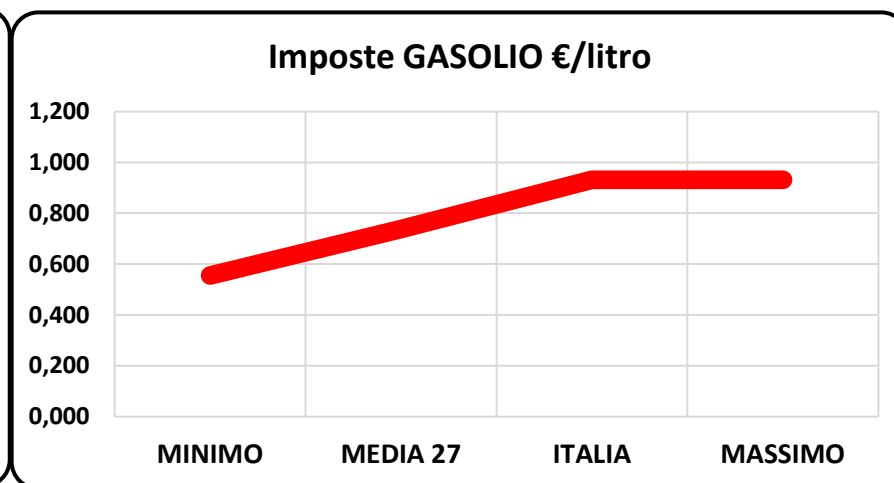
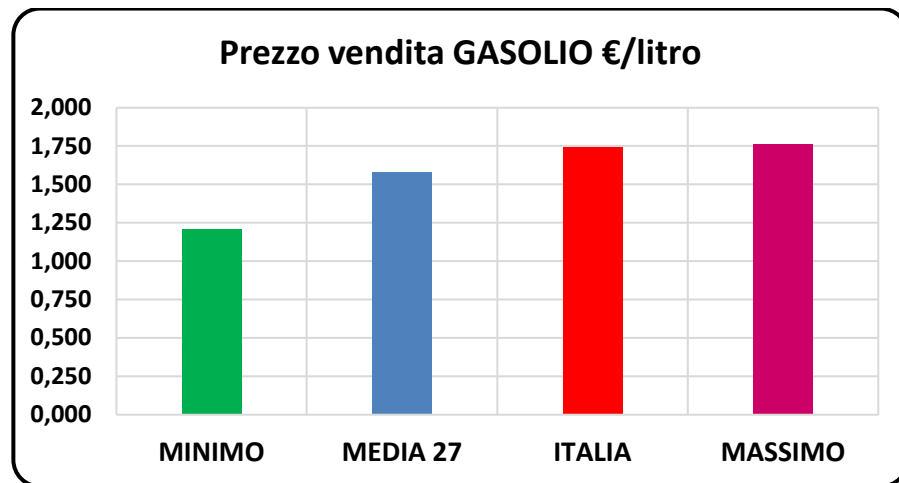
## PREZZI MEDI MENSILI GASOLIO (€/LITRO) (\*) media aritmetica

RANGO	PAESE	PREZZO VENDITA	VAR. % VS V/2023	VAR. % VS IV/2024	IMPOSTE	PREZZO IND.LE
1	Irlanda	1,760	+17,44%	-0,05%	0,900	0,860
2	<b>ITALIA</b>	<b>1,746</b>	<b>+4,49%</b>	<b>-2,90%</b>	<b>0,932</b>	<b>0,814</b>
3	Belgio	1,739	+4,25%	-3,61%	0,902	0,837
4	Olanda	1,727	+14,57%	-4,36%	0,824	0,903
5	Francia	1,715	+2,42%	-3,26%	0,895	0,821
6	Finlandia	1,713	-5,60%	-9,67%	0,842	0,871
7	Danimarca	1,710	+9,03%	-1,94%	0,818	0,891
8	Germania	1,657	+3,95%	-4,36%	0,847	0,810
9	Grecia	1,654	+6,21%	-3,22%	0,744	0,909
10	Lettonia	1,625	+12,48%	-3,48%	0,772	0,853
11	Austria	1,607	+6,99%	-4,24%	0,786	0,821
<b>(*)</b>	<b>MEDIA U.E.</b>	<b>1,579</b>	<b>+6,08%</b>	<b>-3,25%</b>	<b>0,738</b>	<b>0,841</b>
12	Cipro	1,577	+11,37%	-1,42%	0,662	0,914
13	Ungheria	1,566	+5,10%	-4,89%	0,711	0,855
14	Croazia	1,564	+10,24%	-3,02%	0,696	0,868
15	Portogallo	1,560	+8,86%	-3,64%	0,734	0,826
16	Estonia	1,556	+3,87%	-3,27%	0,631	0,925
	Polonia	1,556	+13,84%	-0,81%	0,680	0,877
17	Svezia	1,554	-16,24%	-4,05%	0,672	0,882
18	Slovenia	1,527	+4,98%	-2,15%	0,769	0,759
19	Cechia	1,525	+13,28%	-1,36%	0,666	0,859
20	Slovacchia	1,517	+6,25%	-2,98%	0,661	0,857
21	Spagna	1,506	+5,52%	-2,91%	0,640	0,865
22	Lussemburgo	1,484	+6,34%	-4,28%	0,656	0,827
23	Romania	1,459	+8,98%	-2,90%	0,605	0,854
24	Lituania	1,454	+9,58%	-4,79%	0,662	0,792
25	Bulgaria	1,353	+7,26%	-2,03%	0,556	0,797
26	Malta	1,210	=0,00%	=0,00%	0,657	0,553

## GRAFICI BENZINA



## GRAFICI GASOLIO



## SCOMPOSIZIONE DEI PREZZI BENZINA E GASOLIO (€/LITRO) (\*) media aritmetica

PAESE	BENZINA	% IMPOSTE	% PREZZO IND.LE	GASOLIO	% IMPOSTE	% PREZZO IND.LE
Austria	BENZINA	52,72%	47,28%	GASOLIO	48,92%	51,08%
Belgio	BENZINA	51,87%	48,13%	GASOLIO	51,87%	48,13%
Bulgaria	BENZINA	43,32%	56,68%	GASOLIO	41,09%	58,91%
Cechia	BENZINA	49,82%	50,18%	GASOLIO	43,66%	56,34%
Cipro	BENZINA	44,15%	55,85%	GASOLIO	42,01%	57,99%
Croazia	BENZINA	48,64%	51,36%	GASOLIO	44,48%	55,52%
Danimarca	BENZINA	53,46%	46,54%	GASOLIO	47,87%	52,13%
Estonia	BENZINA	48,64%	51,36%	GASOLIO	40,57%	59,43%
Finlandia	BENZINA	59,01%	40,99%	GASOLIO	49,17%	50,83%
Francia	BENZINA	52,98%	47,02%	GASOLIO	52,16%	47,84%
Germania	BENZINA	56,55%	43,45%	GASOLIO	51,11%	48,89%
Grecia	BENZINA	56,19%	43,81%	GASOLIO	45,01%	54,99%
Irlanda	BENZINA	54,78%	45,22%	GASOLIO	51,15%	48,85%
<b>ITALIA</b>	<b>BENZINA</b>	<b>56,53%</b>	<b>43,47%</b>	<b>GASOLIO</b>	<b>53,39%</b>	<b>46,61%</b>
Lettonia	BENZINA	51,13%	48,87%	GASOLIO	47,52%	52,48%
Lituania	BENZINA	47,81%	52,19%	GASOLIO	45,55%	54,45%
Lussemburgo	BENZINA	48,77%	51,23%	GASOLIO	44,25%	55,75%
Malta	BENZINA	56,25%	43,75%	GASOLIO	54,30%	45,70%
Olanda	BENZINA	56,56%	43,44%	GASOLIO	47,72%	52,28%
Polonia	BENZINA	45,81%	54,19%	GASOLIO	43,67%	56,33%
Portogallo	BENZINA	51,57%	48,43%	GASOLIO	47,08%	52,92%
Romania	BENZINA	43,53%	56,47%	GASOLIO	41,47%	58,53%
Slovacchia	BENZINA	50,57%	49,43%	GASOLIO	43,53%	56,47%
Slovenia	BENZINA	51,82%	48,18%	GASOLIO	50,33%	49,67%
Spagna	BENZINA	45,73%	54,27%	GASOLIO	42,52%	57,48%
Svezia	BENZINA	50,25%	49,75%	GASOLIO	43,22%	56,78%
Ungheria	BENZINA	46,82%	53,18%	GASOLIO	45,40%	54,60%
<b>MEDIA (*)</b>	<b>BENZINA</b>	<b>51,23%</b>	<b>48,77%</b>	<b>GASOLIO</b>	<b>46,74%</b>	<b>53,26%</b>

## IMPOSTE MEDIE MENSILI BENZINA (€/LITRO) – MAGGIO 2024

RANGO	PAESE	ACCISA	% IVA	IVA	IMPOSTE	% SU PREZZO
1	Olanda	<b>0,789</b>	21,00	<b>0,361</b>	<b>1,150</b>	56,56%
2	Danimarca	<b>0,684</b>	25,00	<b>0,409</b>	<b>1,094</b>	53,46%
3	Grecia	<b>0,715</b>	24,00	<b>0,376</b>	<b>1,091</b>	56,19%
4	Finlandia	<b>0,722</b>	24,00	<b>0,353</b>	<b>1,075</b>	59,01%
<b>5</b>	<b>ITALIA</b>	<b>0,728</b>	<b>22,00</b>	<b>0,341</b>	<b>1,070</b>	<b>56,53%</b>
6	Germania	<b>0,757</b>	19,00	<b>0,298</b>	<b>1,055</b>	56,55%
7	Francia	<b>0,691</b>	20,00	<b>0,317</b>	<b>1,009</b>	52,98%
8	Irlanda	<b>0,659</b>	23,00	<b>0,342</b>	<b>1,000</b>	54,78%
9	Portogallo	<b>0,578</b>	23,00	<b>0,329</b>	<b>0,907</b>	51,57%
10	Belgio	<b>0,600</b>	21,00	<b>0,302</b>	<b>0,902</b>	51,87%
11	Lettonia	<b>0,560</b>	21,00	<b>0,316</b>	<b>0,876</b>	51,13%
12	Austria	<b>0,592</b>	20,00	<b>0,274</b>	<b>0,866</b>	52,72%
13	Estonia	<b>0,563</b>	20,00	<b>0,293</b>	<b>0,856</b>	48,64%
14	Slovacchia	<b>0,544</b>	20,00	<b>0,282</b>	<b>0,826</b>	50,57%
15	Svezia	<b>0,491</b>	25,00	<b>0,325</b>	<b>0,816</b>	50,25%
16	Slovenia	<b>0,527</b>	22,00	<b>0,281</b>	<b>0,808</b>	51,82%
17	Croazia	<b>0,456</b>	25,00	<b>0,338</b>	<b>0,794</b>	49,82%
18	Lussemburgo	<b>0,549</b>	17,00	<b>0,233</b>	<b>0,781</b>	48,77%
19	Cipro	<b>0,440</b>	19,00	<b>0,335</b>	<b>0,774</b>	48,64%
20	Spagna	<b>0,473</b>	21,00	<b>0,289</b>	<b>0,762</b>	45,73%
21	Malta	<b>0,549</b>	18,00	<b>0,204</b>	<b>0,754</b>	56,25%
22	Ungheria	<b>0,403</b>	27,00	<b>0,335</b>	<b>0,738</b>	46,82%
23	Lituania	<b>0,466</b>	21,00	<b>0,266</b>	<b>0,732</b>	47,81%
24	Polonia	<b>0,403</b>	23,00	<b>0,310</b>	<b>0,713</b>	45,81%
25	Cechia	<b>0,517</b>	21,00	<b>0,171</b>	<b>0,689</b>	44,15%
26	Romania	<b>0,406</b>	19,00	<b>0,235</b>	<b>0,641</b>	43,53%
27	Bulgaria	<b>0,363</b>	20,00	<b>0,227</b>	<b>0,590</b>	43,32%

## IMPOSTE MEDIE MENSILI GASOLIO (€/LITRO) – MAGGIO 2024



RANGO	PAESE	ACCISA	% IVA	IVA	IMPOSTE	% SU PREZZO
1	ITALIA	<b>0,617</b>	<b>22,00</b>	<b>0,315</b>	<b>0,932</b>	<b>53,39%</b>
2	Belgio	<b>0,600</b>	21,00	<b>0,302</b>	<b>0,902</b>	51,87%
3	Irlanda	<b>0,571</b>	23,00	<b>0,329</b>	<b>0,900</b>	51,15%
4	Francia	<b>0,609</b>	20,00	<b>0,286</b>	<b>0,895</b>	52,16%
5	Germania	<b>0,582</b>	19,00	<b>0,265</b>	<b>0,847</b>	51,11%
6	Finlandia	<b>0,511</b>	24,00	<b>0,331</b>	<b>0,842</b>	49,17%
7	Olanda	<b>0,516</b>	21,00	<b>0,308</b>	<b>0,824</b>	47,72%
8	Danimarca	<b>0,476</b>	25,00	<b>0,342</b>	<b>0,818</b>	47,87%
9	Austria	<b>0,518</b>	20,00	<b>0,268</b>	<b>0,786</b>	48,92%
10	Lettonia	<b>0,470</b>	21,00	<b>0,302</b>	<b>0,772</b>	47,52%
11	Slovenia	<b>0,493</b>	22,00	<b>0,275</b>	<b>0,769</b>	50,33%
12	Grecia	<b>0,424</b>	24,00	<b>0,320</b>	<b>0,744</b>	45,01%
13	Portogallo	<b>0,443</b>	23,00	<b>0,292</b>	<b>0,734</b>	47,08%
14	Ungheria	<b>0,378</b>	27,00	<b>0,333</b>	<b>0,711</b>	45,40%
15	Cipro	<b>0,411</b>	19,00	<b>0,285</b>	<b>0,696</b>	44,48%
16	Polonia	<b>0,370</b>	23,00	<b>0,310</b>	<b>0,680</b>	43,67%
17	Svezia	<b>0,361</b>	25,00	<b>0,311</b>	<b>0,672</b>	43,22%
18	Croazia	<b>0,383</b>	25,00	<b>0,283</b>	<b>0,666</b>	43,66%
19	Cechia	<b>0,401</b>	21,00	<b>0,261</b>	<b>0,662</b>	42,01%
	Lituania	<b>0,372</b>	21,00	<b>0,290</b>	<b>0,662</b>	45,55%
20	Slovacchia	<b>0,398</b>	20,00	<b>0,263</b>	<b>0,661</b>	43,53%
21	Malta	<b>0,472</b>	18,00	<b>0,185</b>	<b>0,657</b>	54,30%
22	Lussemburgo	<b>0,441</b>	17,00	<b>0,216</b>	<b>0,656</b>	44,25%
23	Spagna	<b>0,379</b>	21,00	<b>0,261</b>	<b>0,640</b>	42,52%
24	Estonia	<b>0,372</b>	20,00	<b>0,259</b>	<b>0,631</b>	40,57%
25	Romania	<b>0,372</b>	19,00	<b>0,233</b>	<b>0,605</b>	41,47%
26	Bulgaria	<b>0,330</b>	20,00	<b>0,226</b>	<b>0,556</b>	41,09%

## VARIAZIONE IMPOSTE BENZINA (€/LITRO) – MAGGIO '24 VS/MAGGIO '23 (\*) media aritmetica

RANGO	PAESE	MAG-23	MAG-24	VARIAZIONE	VARIAZIONE %
1	Irlanda	0,801	1,000	+0,199	+24,90%
2	Olanda	0,973	1,150	+0,177	+18,18%
3	Slovenia	0,707	0,808	+0,101	+14,26%
4	Cipro	0,595	0,689	+0,094	+15,77%
5	Croazia	0,688	0,774	+0,086	+12,57%
6	Ungheria	0,658	0,738	+0,080	+12,21%
7	Danimarca	1,024	1,094	+0,070	+6,79%
8	Romania	0,572	0,641	+0,069	+12,10%
9	Polonia	0,645	0,713	+0,068	+10,52%
10	Portogallo	0,841	0,907	+0,066	+7,85%
11	Lettonia	0,823	0,876	+0,053	+6,47%
12	Austria	0,823	0,866	+0,043	+5,19%
(*)	<b>MEDIA U.E.</b>	<b>0,823</b>	<b>0,866</b>	<b>+0,043</b>	<b>+5,17%</b>
13	Germania	1,018	1,055	+0,037	+3,63%
14	Lussemburgo	0,753	0,781	+0,028	+3,78%
15	Slovacchia	0,803	0,826	+0,023	+2,85%
16	Grecia	1,073	1,091	+0,018	+1,70%
17	Spagna	0,749	0,762	+0,013	+1,71%
18	<b>ITALIA</b>	<b>1,058</b>	<b>1,070</b>	<b>+0,012</b>	<b>+1,09%</b>
19	Bulgaria	0,579	0,590	+0,011	+1,90%
20	Estonia	0,846	0,856	+0,010	+1,24%
21	Lituania	0,724	0,732	+0,008	+1,04%
22	Belgio	0,895	0,902	+0,007	+0,78%
23	Francia	1,003	1,009	+0,006	+0,55%
24	Malta	0,754	0,754	=0,000	=0,00%
25	Finlandia	1,094	1,075	-0,019	-1,74%
26	Cechia	0,815	0,794	-0,021	-2,57%
27	Svezia	0,896	0,816	-0,080	-8,90%

## VARIAZIONE IMPOSTE GASOLIO (€/LITRO) – MAGGIO '24 VS/MAGGIO '23 (\*) media aritmetica

RANGO	PAESE	MAG-23	MAG-24	VARIAZIONE	VARIAZIONE %
1	Irlanda	0,726	0,900	+0,174	+24,02%
2	Cipro	0,567	0,662	+0,095	+16,84%
3	Polonia	0,593	0,680	+0,087	+14,59%
	Ungheria	0,624	0,711	+0,087	+13,95%
4	Cechia	0,592	0,666	+0,074	+12,43%
5	Lettonia	0,703	0,772	+0,069	+9,85%
6	Portogallo	0,671	0,734	+0,063	+9,46%
7	Danimarca	0,757	0,818	+0,061	+8,11%
	Romania	0,544	0,605	+0,061	+11,23%
8	Lituania	0,602	0,662	+0,060	+10,03%
9	Croazia	0,637	0,696	+0,059	+9,24%
10	Austria	0,737	0,786	+0,049	+6,67%
11	Germania	0,800	0,847	+0,047	+5,87%
(*)	<b>MEDIA U.E.</b>	<b>0,698</b>	<b>0,738</b>	<b>+0,040</b>	<b>+5,71%</b>
12	Lussemburgo	0,621	0,656	+0,035	+5,70%
13	Slovacchia	0,636	0,661	+0,025	+3,86%
14	Slovenia	0,749	0,769	+0,020	+2,63%
15	Grecia	0,726	0,744	+0,018	+2,54%
16	Bulgaria	0,540	0,556	+0,016	+2,91%
17	<b>ITALIA</b>	<b>0,919</b>	<b>0,932</b>	<b>+0,013</b>	<b>+1,44%</b>
	Spagna	0,627	0,640	+0,013	+2,13%
18	Belgio	0,890	0,902	+0,012	+1,34%
19	Estonia	0,622	0,631	+0,009	+1,50%
20	Francia	0,888	0,895	+0,007	+0,77%
21	Malta	0,657	0,657	=0,000	=0,00%
22	Olanda	0,841	0,824	-0,017	-2,03%
23	Finlandia	0,862	0,842	-0,020	-2,32%
24	Svezia	0,730	0,672	-0,058	-8,01%

## CONTRIBUTO FATTORI A VARIAZIONE PREZZO MAG '24/MAG '23 – BENZINA - €/LITRO (\*) media aritmetica

13

PAESE	VARIAZIONE IMPOSTE	VARIAZIONE PREZZO IND.LE	VARIAZIONE PREZZO VENDITA
Irlanda	+0,199	+0,033	+0,232
Olanda	+0,177	+0,048	+0,225
Croazia	+0,086	+0,098	+0,184
Cipro	+0,094	+0,057	+0,151
Slovenia	+0,101	+0,042	+0,143
Romania	+0,069	+0,072	+0,141
Polonia	+0,068	+0,045	+0,113
Portogallo	+0,066	+0,045	+0,111
Danimarca	+0,070	+0,037	+0,107
Lettonia	+0,053	+0,052	+0,105
Grecia	+0,018	+0,076	+0,094
Austria	+0,043	+0,037	+0,080
<b>MEDIA U.E. (*)</b>	<b>+0,043</b>	<b>+0,035</b>	<b>+0,078</b>
Slovacchia	+0,023	+0,055	+0,078
Spagna	+0,013	+0,060	+0,073
Bulgaria	+0,011	+0,058	+0,069
<b>ITALIA</b>	<b>+0,012</b>	<b>+0,054</b>	<b>+0,066</b>
Estonia	+0,010	+0,053	+0,063
Ungheria	+0,080	-0,029	+0,051
Lussemburgo	+0,028	+0,016	+0,044
Lituania	+0,008	+0,034	+0,042
Cechia	-0,021	+0,060	+0,039
Belgio	+0,007	+0,031	+0,038
Francia	+0,006	+0,025	+0,031
Germania	+0,037	-0,018	+0,019
Malta	=0,000	=0,000	=0,000
Svezia	-0,080	-0,001	-0,081
Finlandia	-0,019	-0,082	-0,101

## CONTRIBUTO FATTORI A VARIAZIONE PREZZO MAG '24/MAG '23 – GASOLIO - €/LITRO (\*) media aritmetica

PAESE	VARIAZIONE IMPOSTE	VARIAZIONE PREZZO IND.LE	VARIAZIONE PREZZO VENDITA
Irlanda	+0,174	+0,087	+0,261
Olanda	-0,017	+0,237	+0,220
Polonia	+0,087	+0,102	+0,189
Lettonia	+0,069	+0,111	+0,180
Cechia	+0,074	+0,105	+0,179
Cipro	+0,095	+0,066	+0,161
Croazia	+0,059	+0,086	+0,145
Danimarca	+0,061	+0,081	+0,142
Lituania	+0,060	+0,067	+0,127
Portogallo	+0,063	+0,064	+0,127
Romania	+0,061	+0,059	+0,120
Austria	+0,049	+0,056	+0,105
Grecia	+0,018	+0,079	+0,097
Bulgaria	+0,016	+0,076	+0,092
<b>MEDIA U.E. (*)</b>	<b>+0,040</b>	<b>+0,051</b>	<b>+0,091</b>
Slovacchia	+0,025	+0,064	+0,089
Lussemburgo	+0,035	+0,053	+0,088
Spagna	+0,013	+0,066	+0,079
Ungheria	+0,087	-0,011	+0,076
<b>ITALIA</b>	<b>+0,013</b>	<b>+0,062</b>	<b>+0,075</b>
Slovenia	+0,020	+0,052	+0,072
Belgio	+0,012	+0,059	+0,071
Germania	+0,047	+0,016	+0,063
Estonia	+0,009	+0,049	+0,058
Francia	+0,007	+0,033	+0,040
Malta	=0,000	=0,000	=0,000
Finlandia	-0,020	-0,082	-0,102
Svezia	-0,058	-0,243	-0,301

## STACCO ITALIA DEL PREZZO INDUSTRIALE SU MEDIE COMUNITARIE PONDERATE ED ARITMETICHE - €/LITRO



CONFRONTO	PONDERALE		ARITMETICO		DATA RILEVAZIONE
	BENZINA	GASOLIO	BENZINA	GASOLIO	
VS MEDIA 27	-0,014	-0,017	-0,001	-0,019	06/05/2024
VS MEDIA 20	-0,015	-0,012	+0,003	-0,012	
VS MEDIA 27	-0,014	-0,024	-0,001	-0,025	13/05/2024
VS MEDIA 20	-0,015	-0,017	+0,002	-0,018	
VS MEDIA 27	-0,018	-0,031	-0,003	-0,031	20/05/2024
VS MEDIA 20	-0,017	-0,023	+0,001	-0,022	
VS MEDIA 27	-0,013	-0,030	=0,000	-0,033	27/05/2024
VS MEDIA 20	-0,011	-0,022	+0,004	-0,023	
VS MEDIA 27					
VS MEDIA 20					
MEDIA MENSILE VS 27	-0,015	-0,026	-0,001	-0,027	
MEDIA MENSILE VS 20	-0,015	-0,019	+0,003	-0,019	
MEDIA TRA I PRODOTTI VS 27		-0,021		-0,017	
MEDIA TRA I PRODOTTI VS 20		-0,006		-0,011	

### NOTA:

LO STACCO DEL PREZZO INDUSTRIALE SU CAMPIONI UNIONE A 27 PAESI MEMBRI ED A 20 PAESI MEMBRI DI AREA EURO È SVILUPPATO DALLA COMMISSIONE EUROPEA, DG ENERGY, CON UN METODO PONDERALE IN BASE ALLE QUOTE DI VENDITE DI PRODOTTO DI CIASCUN PAESE SUL TOTALE COMUNITARIO; IN ALTERNATIVA SI CALCOLA LO STACCO DEL PREZZO INDUSTRIALE CON UN METODO ARITMETICO IN BASE AL PREZZO DELL'UNITÀ DI PRODOTTO DI OGNI SINGOLO PAESE

## FONTI

COMMISSIONE EUROPEA, DG ENERGY, WEEKLY OIL BULLETIN  
MASE, DGSAIE

