



106/NP

NEWSLETTER PREZZI

N. 106/NP – 7 GIUGNO 2024

HIGHLIGHTS MEDIE MENSILI

PREZZO MEDIO BENZINA E GASOLIO DA
OPEN DATA MIMIT – *SELF* E *SERVITO*

MEDIA MESE: MAGGIO 2024



IFIGISC

Federazione Italiana
Gestori Impianti
Stradali Carburanti



ASSOCIAZIONE
NAZIONALE
IMPRESE
SERVIZI
AUTOSTRADALI



CONFCOMMERCIO
IMPRESE PER L'ITALIA

PREZZI SELF

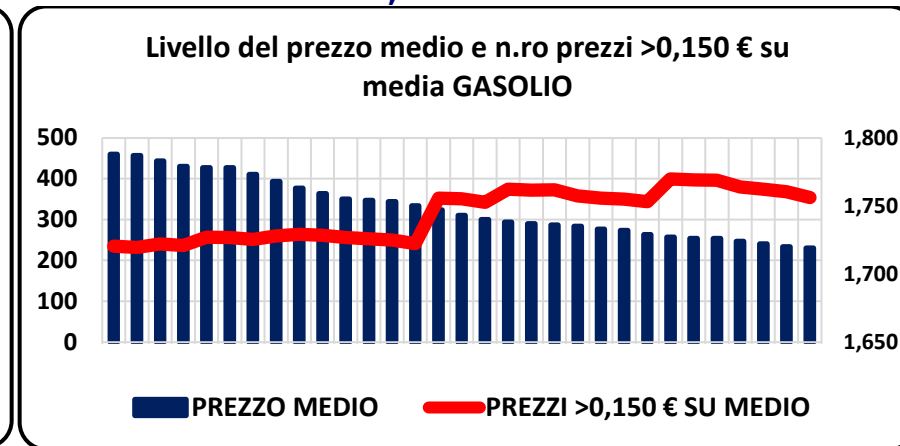
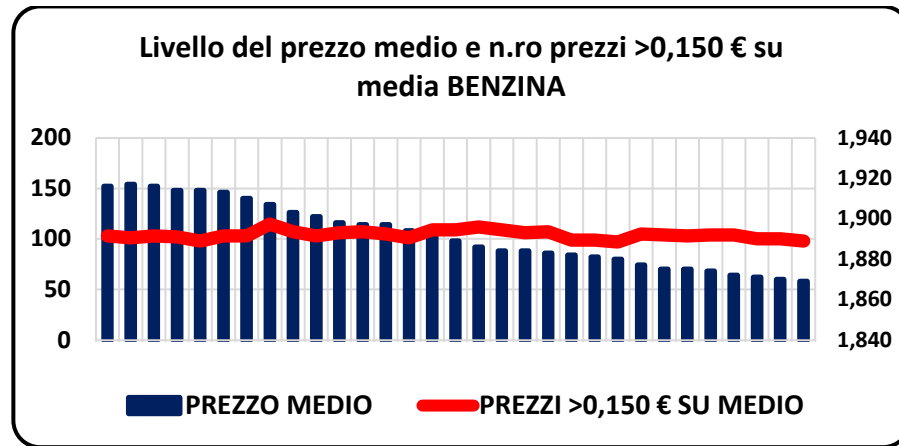
MESE DI MAGGIO 2024 SULLA BASE DI N. **1.195.891** PREZZI PROCESSATI
MEDIE MENSILI SULLA BASE DEI PREZZI GIORNALIERI BENZINA E GASOLIO DI OPEN DATA MIMIT



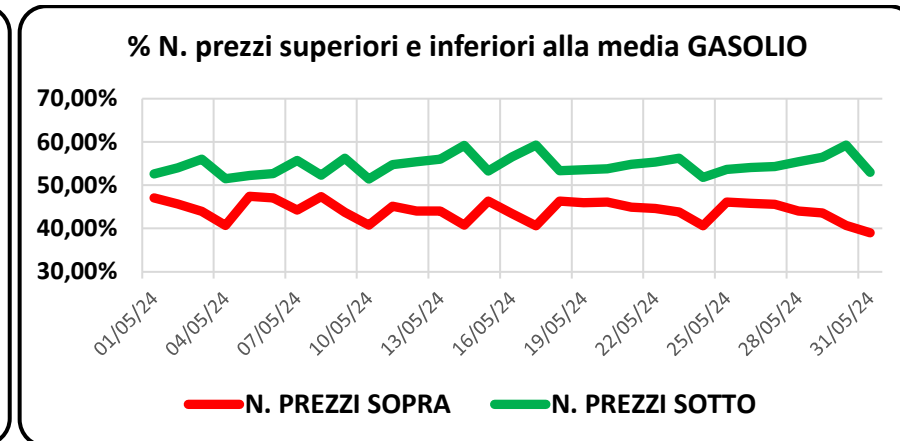
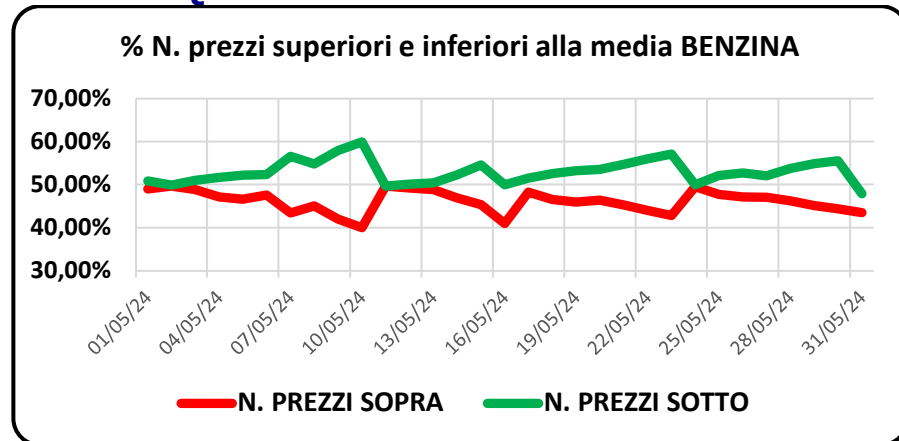
HIGHLIGHTS

	BENZINA	GASOLIO
Somma numero prezzi analizzati	598.444	597.447
Media giornaliera numero prezzi	19.947,9	19.914,7
Media del prezzo medio giornaliero €/litro	1,892	1,748
Media prezzi giornalieri più alti €/litro	2,565	2,650
Media prezzi giornalieri più bassi €/litro	0,958	1,095
Prezzo più alto periodo €/litro	2,565	3,699
Prezzo più basso periodo €/litro	0,191	1,000
Media prezzi >2,500 €/lt	1,0	0,1
Media prezzi >2,000 €/lt	220,5	57,6
Media numero prezzi >0,150 €/lt su media giornaliera	103,9	313,8
Quota % prezzi >0,150 €/lt su media giornaliera	0,52%	1,58%
Media prezzi giornalieri > media	9.202,9	8.797,7
Media prezzi giornalieri = media	180,5	234,5
Media prezzi giornalieri < media	10.564,5	10.882,4
Quota % media prezzi giornalieri > media	46,13%	44,18%
Quota % media prezzi giornalieri = media	0,91%	1,18%
Quota % media prezzi giornalieri < media	52,96%	54,65%

GRAFICI RELAZIONE TRA LIVELLO DEL PREZZO MEDIO E N. PREZZI >0,150 € SULLA MEDIA



GRAFICI QUOTA % PREZZI SOPRA E SOTTO LA MEDIA



CLUSTER DEI PREZZI PROSSIMI ALLA MEDIA – SPREAD DECRESCENTI

Media prezzi tra >0,050 e <0,050 sulla media giorno	BENZINA		GASOLIO	
	Numero	Quota %	Numero	Quota %
>Limite superiore	1.545,0	7,75%	2.428,5	12,19%
In Intermedio	16.941,5	84,93%	15.057,3	75,61%
<Limite inferiore	1.461,4	7,33%	2.428,9	12,20%
Media prezzi tra >0,040 e <0,040 sulla media giorno	Numero	Quota %	Numero	Quota %
>Limite superiore	2.292,3	11,49%	3.231,2	15,26%
In Intermedio	15.166,3	76,03%	13.044,4	69,95%
<Limite inferiore	2.489,4	12,48%	3.639,2	14,79%
Media prezzi tra >0,030 e <0,030 sulla media giorno	Numero	Quota %	Numero	Quota %
>Limite superiore	3.546,5	17,78%	4.125,0	20,71%
In Intermedio	12.491,8	62,62%	10.517,1	52,81%
<Limite inferiore	3.909,6	19,60%	5.272,6	26,48%
Media prezzi tra >0,020 e <0,020 sulla media giorno	Numero	Quota %	Numero	Quota %
>Limite superiore	5.075,6	25,44%	5.322,9	26,73%
In Intermedio	9.057,7	45,41%	7.516,5	37,74%
<Limite inferiore	5.814,6	29,15%	7.075,4	35,53%

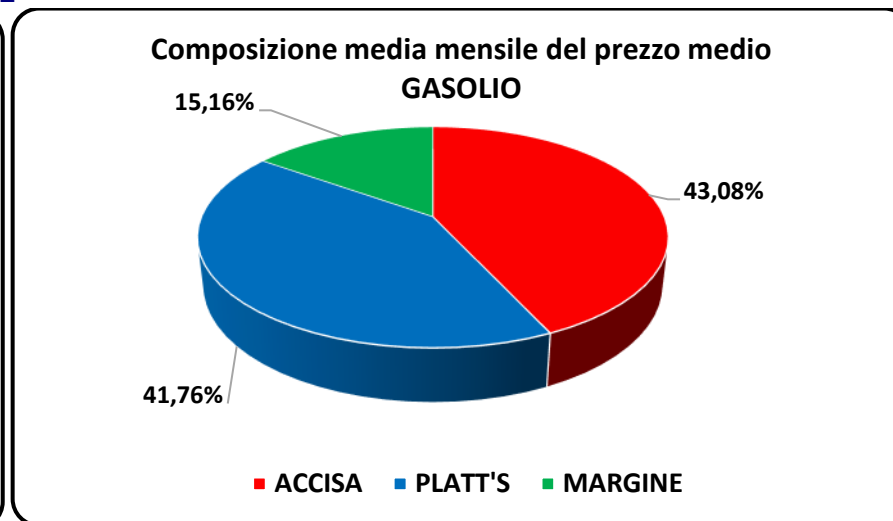
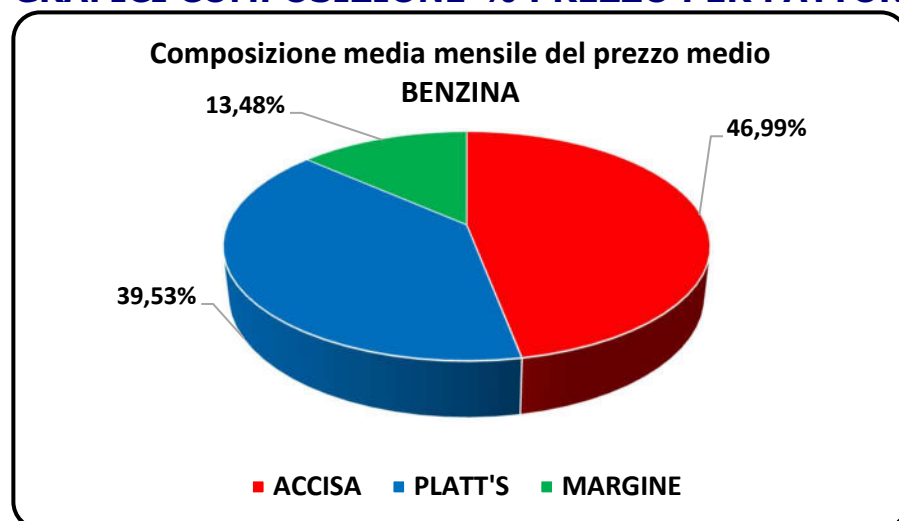


COMPOSIZIONE DEL PREZZO MEDIO PER FATTORI

Fattori del prezzo	BENZINA		GASOLIO	
	Valore	%	Valore	%
Prezzo medio del periodo ivato €/litro	1,892	100,00%	1,748	100,00%
Accisa media del periodo ivata €/litro	0,889	46,99%	0,753	43,08%
Platt's medio del periodo ivato €/litro	0,748	39,53%	0,730	41,76%
Ricavo industriale medio del periodo ivato €/litro	0,255	13,48%	0,265	15,16%



GRAFICI COMPOSIZIONE % PREZZO PER FATTORI



PREZZI *SERVITO*

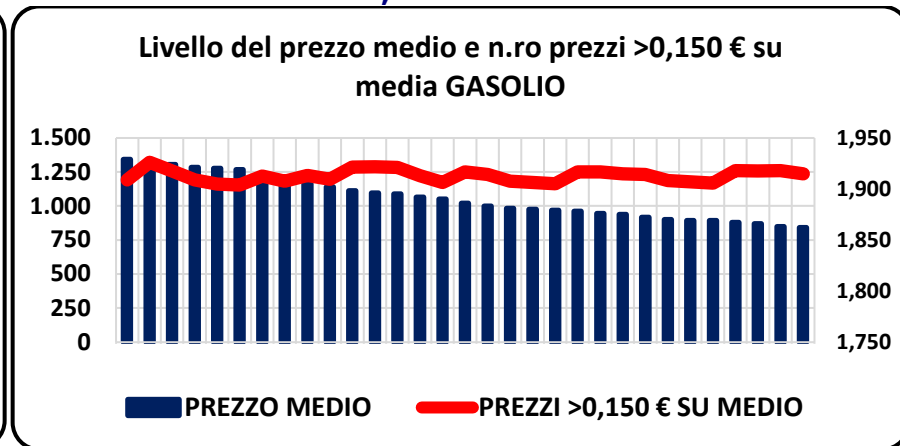
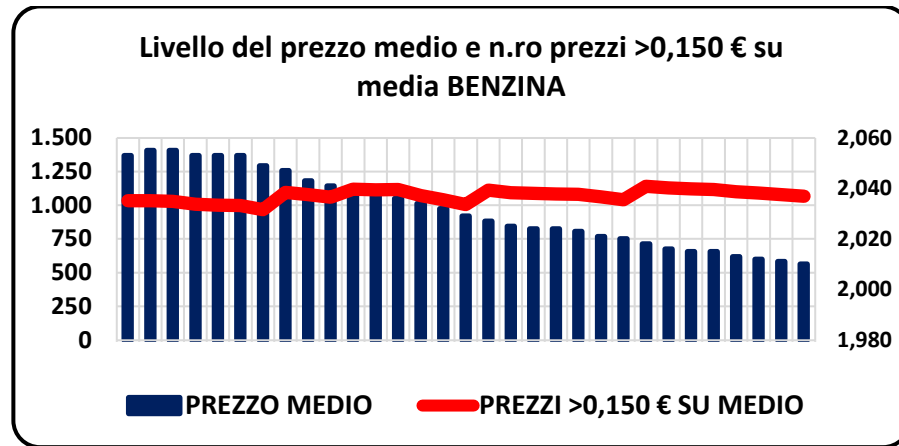
MESE DI MAGGIO 2024 SULLA BASE DI N. **886.107** PREZZI PROCESSATI
MEDIE MENSILI SULLA BASE DEI PREZZI GIORNALIERI BENZINA E GASOLIO DI OPEN DATA MIMIT



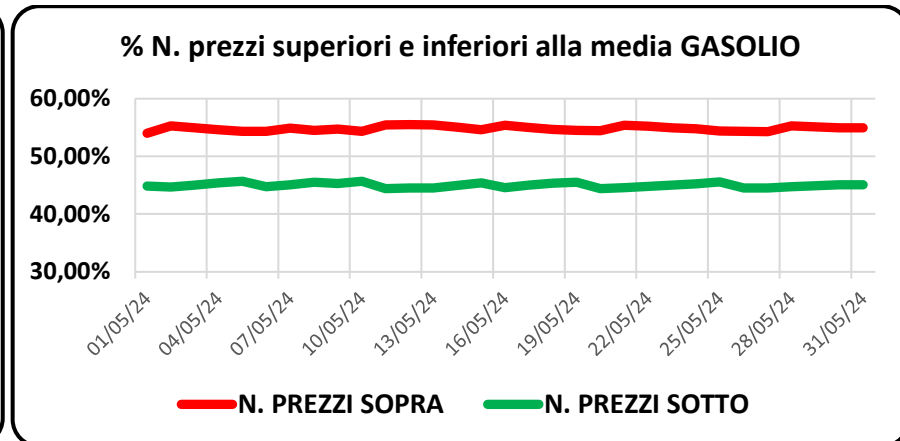
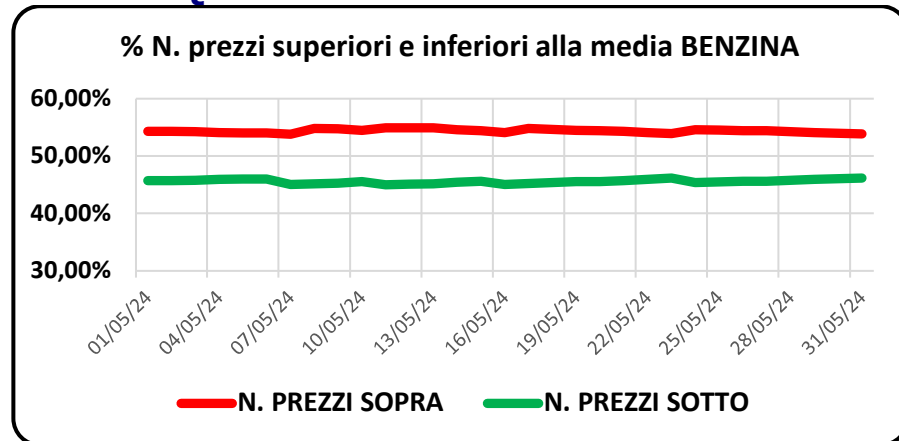
HIGHLIGHTS

	BENZINA	GASOLIO
Somma numero prezzi analizzati	443.426	442.681
Media giornaliera numero prezzi	14.304,1	14.280,0
Media del prezzo medio giornaliero €/litro	2,032	1,891
Media prezzi giornalieri più alti €/litro	2,950	2,963
Media prezzi giornalieri più bassi €/litro	1,050	1,110
Prezzo più alto periodo €/litro	2,950	2,989
Prezzo più basso periodo €/litro	1,000	1,000
Media prezzi >2,500 €/lt	9,2	4,8
Media prezzi >2,000 €/lt	8.131,4	2.466,2
Media numero prezzi >0,150 €/lt su media giornaliera	1.070,2	1.221,2
Quota % prezzi >0,150 €/lt su media giornaliera	7,48%	8,55%
Media prezzi giornalieri > media	7.775,4	7.828,6
Media prezzi giornalieri = media	11,9	28,3
Media prezzi giornalieri < media	6.516,8	6.423,2
Quota % media prezzi giornalieri > media	54,36%	54,82%
Quota % media prezzi giornalieri = media	0,08%	0,20%
Quota % media prezzi giornalieri < media	45,56%	44,98%

GRAFICI RELAZIONE TRA LIVELLO DEL PREZZO MEDIO E N. PREZZI >0,150 € SULLA MEDIA



GRAFICI QUOTA % PREZZI SOPRA E SOTTO LA MEDIA



CLUSTER DEI PREZZI PROSSIMI ALLA MEDIA – SPREAD DECRESCENTI

Media prezzi tra >0,050 e <0,050 sulla media giorno	BENZINA		GASOLIO	
	Numero	Quota %	Numero	Quota %
>Limite superiore	6.391,6	44,68%	6.223,1	43,58%
In Intermedio	2.195,0	15,35%	2.521,6	17,66%
<Limite inferiore	5.717,5	39,97%	5.535,3	38,76%
Media prezzi tra >0,040 e <0,040 sulla media giorno	Numero	Quota %	Numero	Quota %
>Limite superiore	6.822,5	47,70%	6.651,0	46,58%
In Intermedio	1.587,0	11,09%	1.921,4	13,46%
<Limite inferiore	5.894,5	41,21%	5.707,6	39,97%
Media prezzi tra >0,030 e <0,030 sulla media giorno	Numero	Quota %	Numero	Quota %
>Limite superiore	7.143,7	49,94%	7.013,0	49,11%
In Intermedio	1.097,8	7,67%	1.393,8	9,76%
<Limite inferiore	6.062,5	42,38%	5.873,2	41,13%
Media prezzi tra >0,020 e <0,020 sulla media giorno	Numero	Quota %	Numero	Quota %
>Limite superiore	7.419,0	51,87%	7.329,9	51,33%
In Intermedio	663,1	4,64%	887,3	6,21%
<Limite inferiore	6.222,0	43,50%	6.062,9	42,46%



COMPOSIZIONE DEL PREZZO MEDIO PER FATTORI

Fattori del prezzo	BENZINA		GASOLIO	
	Valore	%	Valore	%
Prezzo medio del periodo ivato €/litro	2,032	100,00%	1,891	100,00%
Accisa media del periodo ivata €/litro	0,889	43,75%	0,753	39,82%
Platt's medio del periodo ivato €/litro	0,748	36,81%	0,730	38,60%
Ricavo industriale medio del periodo ivato €/litro	0,395	19,44%	0,408	21,58%

GRAFICI COMPOSIZIONE % PREZZO PER FATTORI

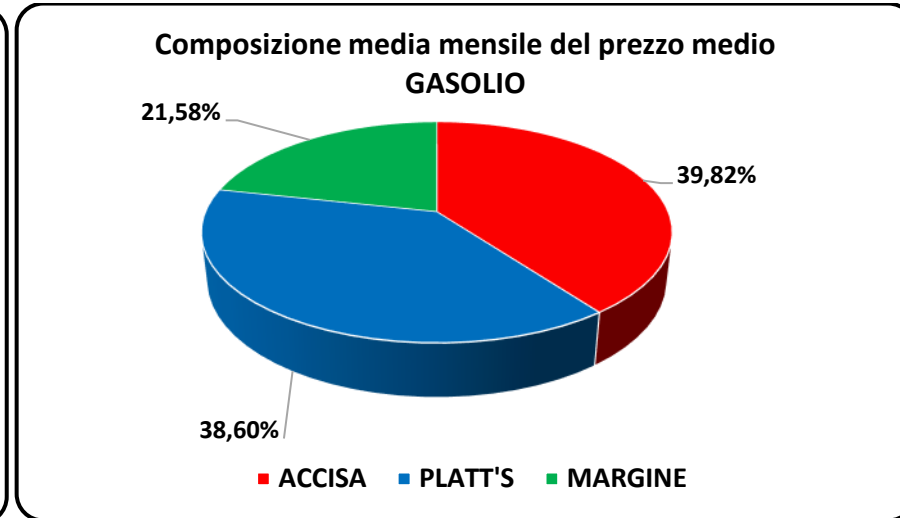
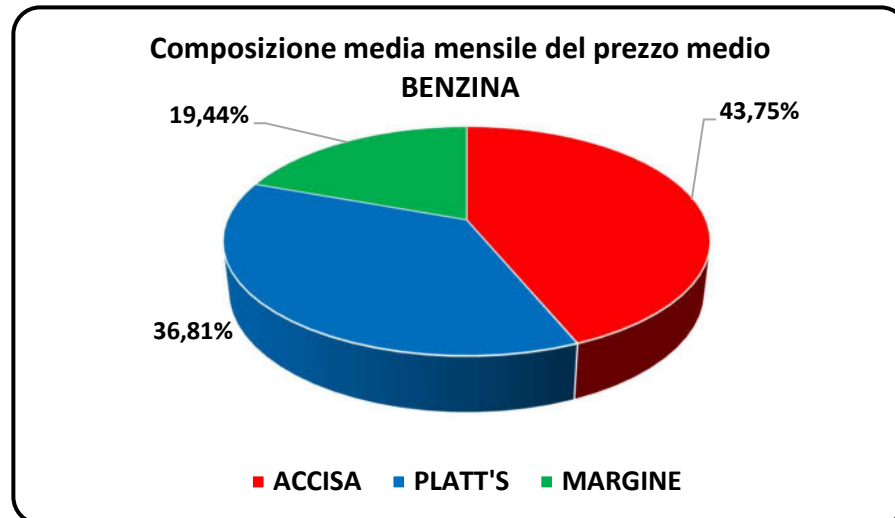


GRAFICO % PREZZI COMPRESI NEL CLUSTER +0,040/-0,040 €/LITRO SULLA MEDIA - BENZINA

% Prezzi inclusi in cluster +0,040/-0,040 € litro sulla media - BENZINA

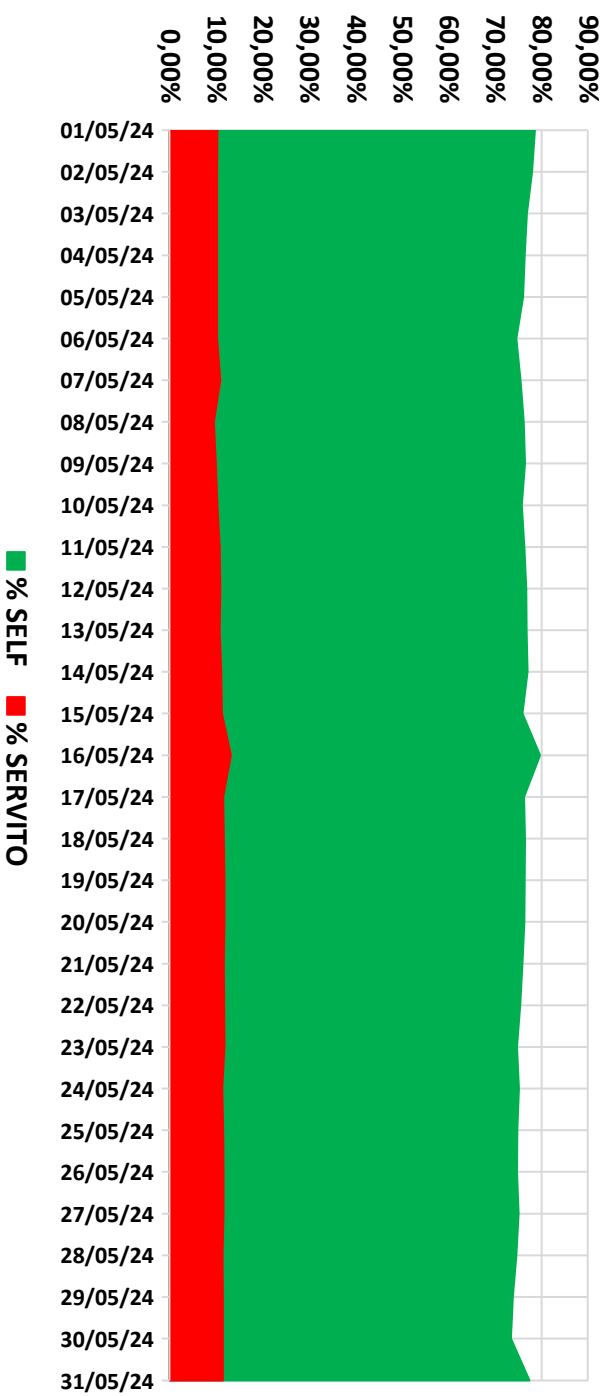
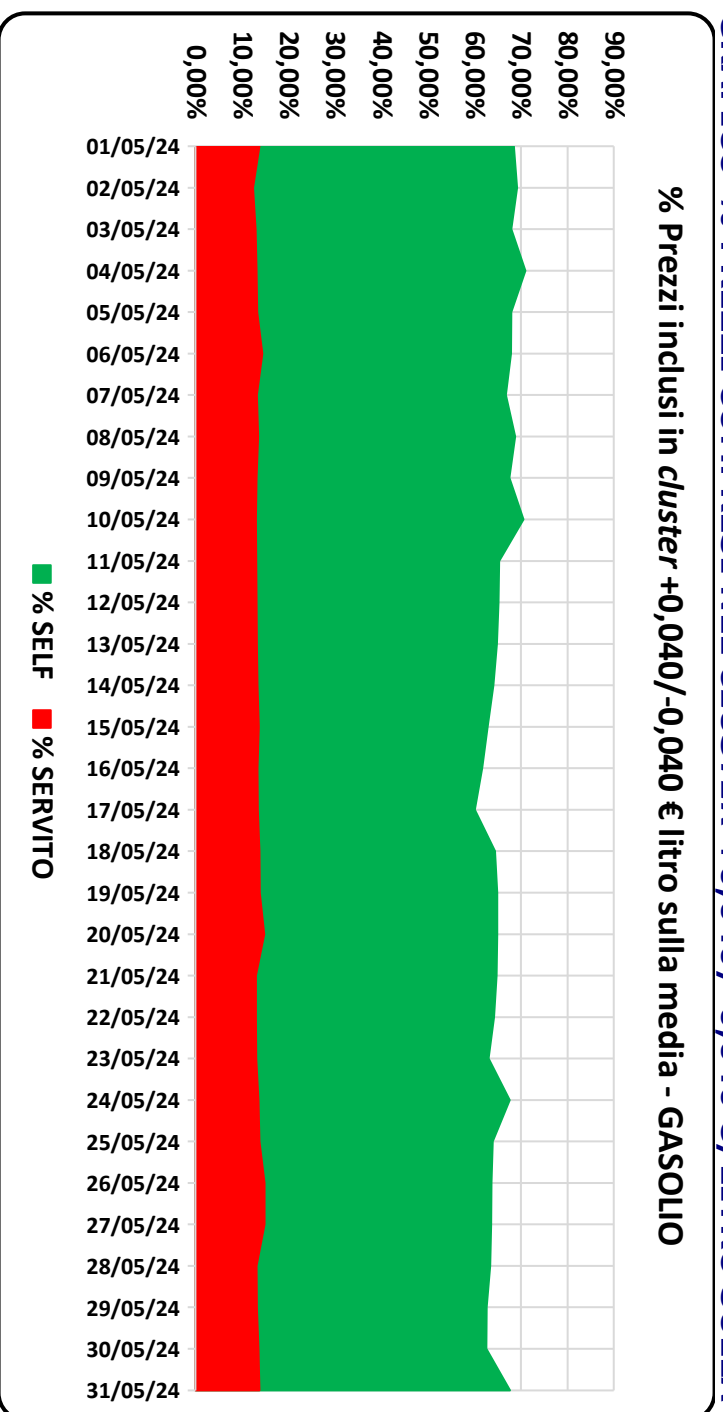


GRAFICO % PREZZI COMPRESI NEL CLUSTER +0,040/-0,040 €/LITRO SULLA MEDIA - GASOLIO



FONTI

MINISTERO DELLE IMPRESE E DEL MADE IN ITALY, OPEN DATA

STAFFETTA QUOTIDIANA

QUOTIDIANO ENERGIA

