



# 114/NP

## NEWSLETTER PREZZI

N. 114/NP – 29 GIUGNO 2024

PREZZI MENSILI UNIONE EUROPEA

MEDIA MENSILE: GIUGNO 2024



**IFIGISC**

Federazione Italiana  
Gestori Impianti  
Stradali Carburanti



ASSOCIAZIONE  
NAZIONALE  
IMPRESE  
SERVIZI  
AUTOSTRADALI



**CONFCOMMERCIO**  
IMPRESE PER L'ITALIA

## STACCO DALLA MEDIA ARITMETICA U.E. DEL PREZZO E DEI SUOI FATTORI – TUTTI I PAESI – BENZINA - (€/LITRO) – GIUGNO 2024



PAESE	PREZZO VENDITA	PAESE	IMPOSTE	PAESE	PREZZO IND.LE
Danimarca	+0,368	Olanda	+0,285	Danimarca	+0,138
Olanda	+0,344	Danimarca	+0,229	Estonia	+0,094
Grecia	+0,238	Grecia	+0,222	Spagna	+0,080
<b>ITALIA</b>	<b>+0,204</b>	Finlandia	+0,216	Francia	+0,061
Francia	+0,202	<b>ITALIA</b>	<b>+0,204</b>	Olanda	+0,060
Germania	+0,174	Germania	+0,190	Cipro	+0,037
Finlandia	+0,170	Francia	+0,141	Portogallo	+0,028
Irlanda	+0,142	Irlanda	+0,135	Grecia	+0,016
Estonia	+0,088	Portogallo	+0,041	Polonia	+0,016
Portogallo	+0,069	Belgio	+0,032	Irlanda	+0,006
Belgio	+0,025	Lettonia	+0,009	Lettonia	+0,005
Lettonia	+0,014	Austria	+0,001	Lussemburgo	+0,004
Spagna	-0,024	Estonia	-0,006	Ungheria	+0,004
Svezia	-0,034	Svezia	-0,031	<b>ITALIA</b>	<b>=0,000</b>
Austria	-0,044	Slovacchia	-0,039	Svezia	-0,002
Slovacchia	-0,056	Slovenia	-0,063	Romania	-0,006
Lussemburgo	-0,078	Cechia	-0,071	Belgio	-0,007
Cechia	-0,107	Lussemburgo	-0,081	Lituania	-0,010
Croazia	-0,123	Croazia	-0,097	Germania	-0,015
Ungheria	-0,138	Malta	-0,104	Slovacchia	-0,017
Lituania	-0,140	Spagna	-0,104	Croazia	-0,026
Cipro	-0,141	Lituania	-0,131	Cechia	-0,036
Polonia	-0,144	Ungheria	-0,142	Bulgaria	-0,040
Slovenia	-0,157	Polonia	-0,160	Austria	-0,045
Romania	-0,233	Cipro	-0,178	Finlandia	-0,046
Malta	-0,308	Romania	-0,226	Slovenia	-0,095
Bulgaria	-0,313	Bulgaria	-0,273	Malta	-0,203

## STACCO DALLA MEDIA ARITMETICA U.E. DEL PREZZO E DEI SUOI FATTORI – TUTTI I PAESI – GASOLIO - (€/LITRO) – GIUGNO 2024

PAESE	PREZZO VENDITA	PAESE	IMPOSTE	PAESE	PREZZO IND.LE
Danimarca	+0,167	<b>ITALIA</b>	<b>+0,191</b>	Estonia	+0,105
Belgio	+0,162	Belgio	+0,164	Danimarca	+0,079
Finlandia	+0,161	Francia	+0,157	Svezia	+0,074
<b>ITALIA</b>	<b>+0,151</b>	Irlanda	+0,156	Grecia	+0,067
Olanda	+0,151	Germania	+0,112	Olanda	+0,064
Irlanda	+0,150	Finlandia	+0,109	Cipro	+0,058
Francia	+0,138	Danimarca	+0,087	Finlandia	+0,052
Germania	+0,091	Olanda	+0,087	Croazia	+0,023
Grecia	+0,073	Austria	+0,050	Ungheria	+0,020
Austria	+0,034	Lettonia	+0,030	Polonia	+0,019
Svezia	+0,026	Slovenia	+0,027	Slovacchia	+0,016
Lettonia	+0,023	Grecia	+0,006	Spagna	+0,011
Estonia	+0,003	Portogallo	=0,000	Lussemburgo	+0,005
Portogallo	-0,001	Ungheria	-0,036	Romania	+0,002
Ungheria	-0,016	Croazia	-0,044	Portogallo	=0,000
Cipro	-0,020	Svezia	-0,047	Belgio	-0,003
Croazia	-0,021	Polonia	-0,068	Cechia	-0,006
Polonia	-0,049	Cechia	-0,075	Irlanda	-0,007
Slovacchia	-0,061	Lituania	-0,076	Lettonia	-0,007
Lussemburgo	-0,073	Malta	-0,076	Austria	-0,015
Slovenia	-0,073	Lussemburgo	-0,077	Francia	-0,019
Cechia	-0,081	Slovacchia	-0,077	Germania	-0,021
Spagna	-0,089	Cipro	-0,078	<b>ITALIA</b>	<b>-0,040</b>
Lituania	-0,125	Spagna	-0,100	Lituania	-0,050
Romania	-0,133	Estonia	-0,102	Bulgaria	-0,059
Bulgaria	-0,244	Romania	-0,135	Slovenia	-0,100
Malta	-0,343	Bulgaria	-0,185	Malta	-0,267

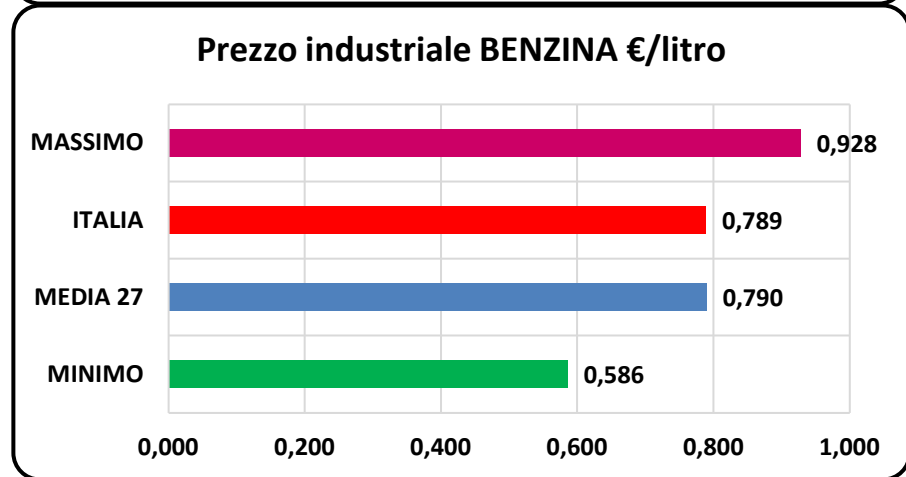
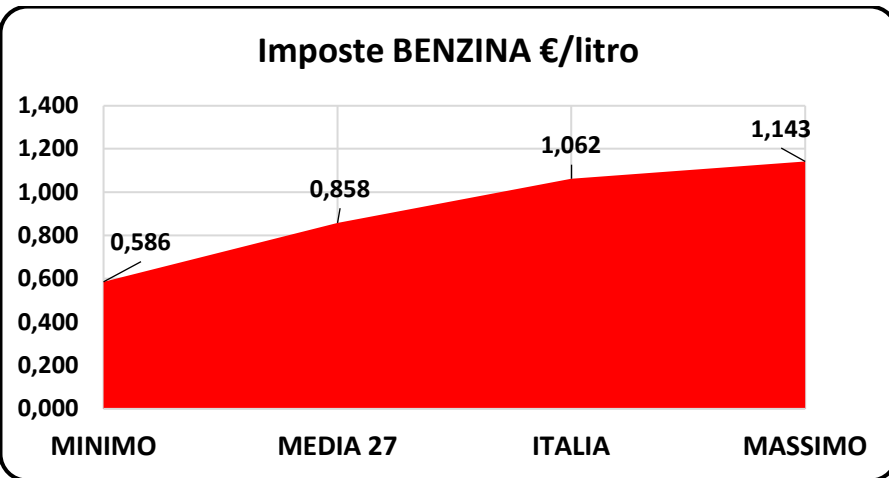
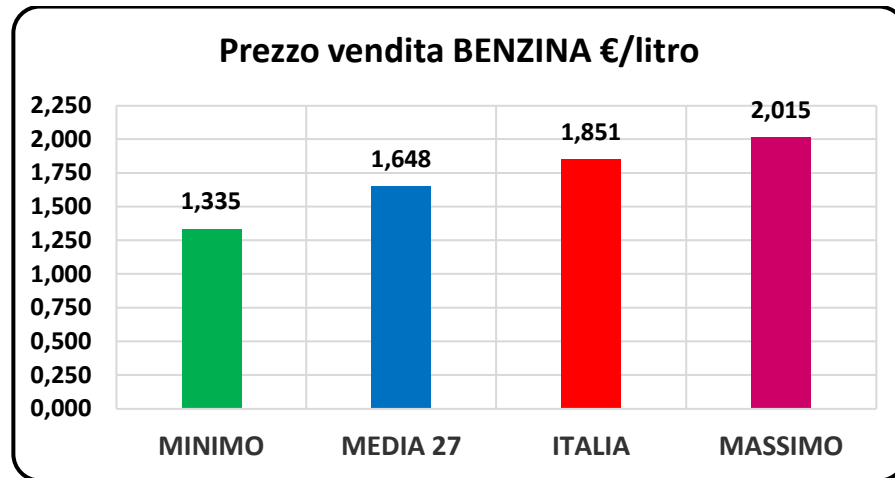
## PREZZI MEDI MENSILI BENZINA (€/LITRO) (\*) media aritmetica

RANGO	PAESE	PREZZO VENDITA	VAR. % VS VI/2023	VAR. % VS V/2024	IMPOSTE	PREZZO IND.LE
1	Danimarca	2,015	+4,38%	-1,46%	1,088	0,928
2	Olanda	1,992	+9,22%	-2,00%	1,143	0,849
3	Grecia	1,886	+0,73%	-2,90%	1,080	0,805
4	<b>ITALIA</b>	<b>1,851</b>	<b>+0,79%</b>	<b>-2,14%</b>	<b>1,062</b>	<b>0,789</b>
5	Francia	1,850	-1,21%	-2,80%	1,000	0,851
6	Germania	1,822	+2,09%	-2,32%	1,048	0,774
7	Finlandia	1,818	-5,36%	-0,19%	1,074	0,744
8	Irlanda	1,790	+12,13%	-2,01%	0,994	0,796
9	Estonia	1,736	+2,27%	-1,43%	0,852	0,883
10	Portogallo	1,717	+2,16%	-2,37%	0,899	0,818
11	Belgio	1,673	-3,20%	-3,81%	0,890	0,782
12	Lettonia	1,662	+5,66%	-3,02%	0,867	0,795
<b>(*)</b>	<b>MEDIA U.E.</b>	<b>1,648</b>	<b>+1,97%</b>	<b>-2,46%</b>	<b>0,858</b>	<b>0,790</b>
13	Spagna	1,624	+1,88%	-2,52%	0,755	0,869
14	Svezia	1,614	-5,24%	-0,64%	0,827	0,787
15	Austria	1,604	+1,81%	-2,34%	0,859	0,744
16	Slovacchia	1,592	+0,41%	-2,56%	0,819	0,773
17	Lussemburgo	1,570	+0,08%	-2,00%	0,777	0,793
18	Cechia	1,541	-1,30%	-3,33%	0,787	0,753
19	Croazia	1,525	+7,15%	-4,24%	0,761	0,764
20	Ungheria	1,510	-3,47%	-4,27%	0,716	0,794
21	Lituania	1,508	+1,12%	-1,46%	0,728	0,780
22	Cipro	1,507	+9,13%	-3,41%	0,680	0,827
23	Polonia	1,504	+2,94%	-3,35%	0,698	0,806
24	Slovenia	1,490	+4,80%	-4,40%	0,795	0,695
25	Romania	1,415	+4,21%	-3,93%	0,632	0,783
26	Malta	1,340	=0,00%	=0,00%	0,754	0,586
27	Bulgaria	1,335	+3,33%	-1,97%	0,586	0,749

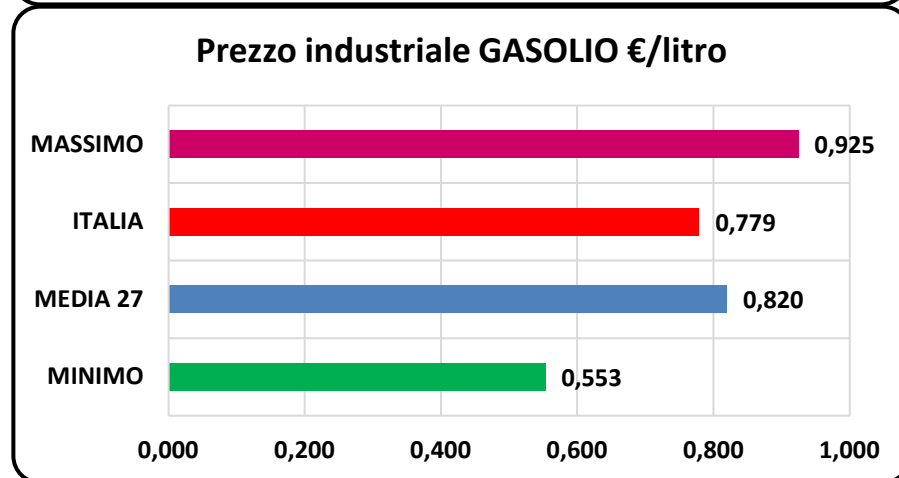
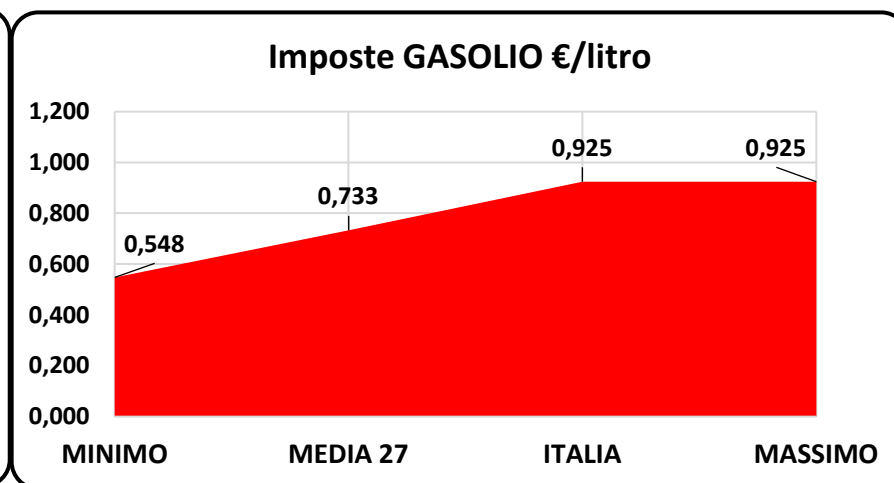
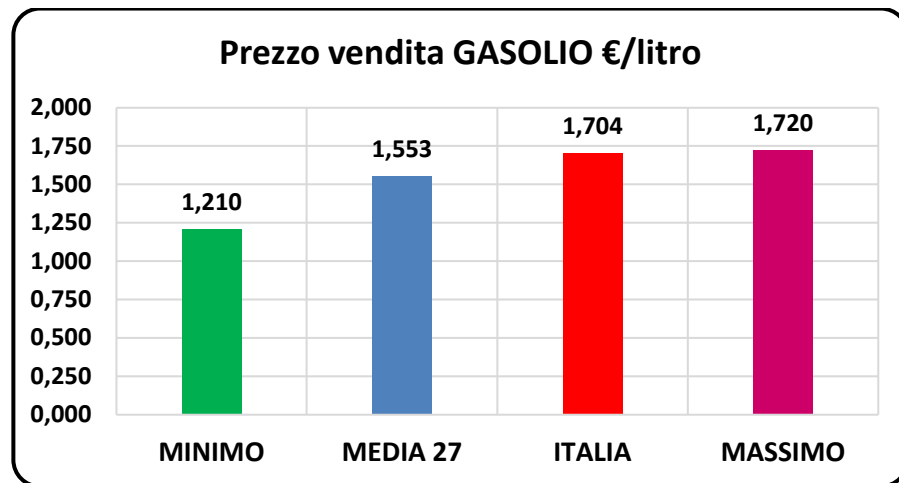
## PREZZI MEDI MENSILI GASOLIO (€/LITRO) (\*) media aritmetica

RANGO	PAESE	PREZZO VENDITA	VAR. % VS VI/2023	VAR. % VS V/2024	IMPOSTE	PREZZO IND.LE
1	Danimarca	1,720	+7,49%	+0,60%	0,821	0,899
2	Belgio	1,715	+1,60%	-1,37%	0,898	0,817
	Finlandia	1,715	-4,59%	+0,12%	0,842	0,872
3	<b>ITALIA</b>	<b>1,704</b>	<b>+1,79%</b>	<b>-2,41%</b>	<b>0,925</b>	<b>0,779</b>
	Olanda	1,704	+12,05%	-1,29%	0,820	0,884
4	Irlanda	1,703	+15,14%	-3,27%	0,890	0,813
5	Francia	1,691	+0,61%	-1,41%	0,891	0,800
6	Germania	1,644	+3,07%	-0,78%	0,845	0,799
7	Grecia	1,626	+3,50%	-1,68%	0,739	0,887
8	Austria	1,588	+5,27%	-1,21%	0,783	0,805
9	Svezia	1,579	-16,12%	+1,65%	0,686	0,894
10	Lettonia	1,576	+12,19%	-3,02%	0,764	0,812
11	Estonia	1,556	+3,94%	=0,00%	0,631	0,925
	<b>(*) MEDIA U.E.</b>	<b>1,553</b>	<b>+4,10%</b>	<b>-1,60%</b>	<b>0,733</b>	<b>0,820</b>
12	Portogallo	1,553	+5,25%	-0,48%	0,733	0,819
13	Ungheria	1,538	+1,56%	-1,81%	0,697	0,840
14	Cipro	1,533	+10,53%	-2,78%	0,655	0,878
15	Croazia	1,532	+7,21%	-2,06%	0,689	0,843
16	Polonia	1,504	+8,75%	-3,35%	0,665	0,839
17	Slovacchia	1,492	+4,06%	-1,65%	0,656	0,836
18	Lussemburgo	1,481	+3,31%	-0,20%	0,656	0,825
19	Slovenia	1,480	+1,26%	-3,08%	0,760	0,720
20	Cechia	1,472	+9,93%	-3,46%	0,658	0,813
21	Spagna	1,464	+2,59%	-2,78%	0,633	0,831
22	Lituania	1,428	+7,92%	-1,81%	0,658	0,770
23	Romania	1,420	+5,53%	-2,66%	0,599	0,822
24	Bulgaria	1,309	+5,99%	-3,23%	0,548	0,760
25	Malta	1,210	=0,00%	=0,00%	0,657	0,553

## GRAFICI BENZINA



## GRAFICI GASOLIO



## SCOMPOSIZIONE DEI PREZZI BENZINA E GASOLIO (€/LITRO) (\*) media aritmetica

PAESE	BENZINA	% IMPOSTE	% PREZZO IND.LE	GASOLIO	% IMPOSTE	% PREZZO IND.LE
Austria	BENZINA	53,59%	46,41%	GASOLIO	49,32%	50,68%
Belgio	BENZINA	53,23%	46,77%	GASOLIO	52,35%	47,65%
Bulgaria	BENZINA	43,86%	56,14%	GASOLIO	41,90%	58,10%
Cechia	BENZINA	51,11%	48,89%	GASOLIO	44,73%	55,27%
Cipro	BENZINA	45,14%	54,86%	GASOLIO	42,76%	57,24%
Croazia	BENZINA	49,91%	50,09%	GASOLIO	45,00%	55,00%
Danimarca	BENZINA	53,96%	46,04%	GASOLIO	47,71%	52,29%
Estonia	BENZINA	49,11%	50,89%	GASOLIO	40,57%	59,43%
Finlandia	BENZINA	59,09%	40,91%	GASOLIO	49,13%	50,87%
Francia	BENZINA	54,03%	45,97%	GASOLIO	52,67%	47,33%
Germania	BENZINA	57,51%	42,49%	GASOLIO	51,39%	48,61%
Grecia	BENZINA	57,29%	42,71%	GASOLIO	45,45%	54,55%
Irlanda	BENZINA	55,52%	44,48%	GASOLIO	52,24%	47,76%
<b>ITALIA</b>	<b>BENZINA</b>	<b>57,37%</b>	<b>42,63%</b>	<b>GASOLIO</b>	<b>54,26%</b>	<b>45,74%</b>
Lettonia	BENZINA	52,18%	47,82%	GASOLIO	48,45%	51,55%
Lituania	BENZINA	48,26%	51,74%	GASOLIO	46,07%	53,93%
Lussemburgo	BENZINA	49,47%	50,53%	GASOLIO	44,31%	55,69%
Malta	BENZINA	56,25%	43,75%	GASOLIO	54,30%	45,70%
Olanda	BENZINA	57,37%	42,63%	GASOLIO	48,12%	51,88%
Polonia	BENZINA	46,40%	53,60%	GASOLIO	44,22%	55,78%
Portogallo	BENZINA	52,37%	47,63%	GASOLIO	47,22%	52,78%
Romania	BENZINA	44,64%	55,36%	GASOLIO	42,15%	57,85%
Slovacchia	BENZINA	51,45%	48,55%	GASOLIO	43,98%	56,02%
Slovenia	BENZINA	53,38%	46,62%	GASOLIO	51,35%	48,65%
Spagna	BENZINA	46,46%	53,54%	GASOLIO	43,24%	56,76%
Svezia	BENZINA	51,23%	48,77%	GASOLIO	43,42%	56,58%
Ungheria	BENZINA	47,43%	52,57%	GASOLIO	45,36%	54,64%
<b>MEDIA (*)</b>	<b>BENZINA</b>	<b>52,08%</b>	<b>47,92%</b>	<b>GASOLIO</b>	<b>47,21%</b>	<b>52,79%</b>

## IMPOSTE MEDIE MENSILI BENZINA (€/LITRO) – GIUGNO 2024

RANGO	PAESE	ACCISA	% IVA	IVA	IMPOSTE	% SU PREZZO
1	Olanda	<b>0,789</b>	21,00	<b>0,354</b>	<b>1,143</b>	57,37%
2	Danimarca	<b>0,685</b>	25,00	<b>0,403</b>	<b>1,088</b>	53,96%
3	Grecia	<b>0,715</b>	24,00	<b>0,365</b>	<b>1,080</b>	57,29%
4	Finlandia	<b>0,722</b>	24,00	<b>0,352</b>	<b>1,074</b>	59,09%
<b>5</b>	<b>ITALIA</b>	<b>0,728</b>	<b>22,00</b>	<b>0,334</b>	<b>1,062</b>	<b>57,37%</b>
6	Germania	<b>0,757</b>	19,00	<b>0,291</b>	<b>1,048</b>	57,51%
7	Francia	<b>0,691</b>	20,00	<b>0,308</b>	<b>1,000</b>	54,03%
8	Irlanda	<b>0,659</b>	23,00	<b>0,335</b>	<b>0,994</b>	55,52%
9	Portogallo	<b>0,578</b>	23,00	<b>0,321</b>	<b>0,899</b>	52,37%
10	Belgio	<b>0,600</b>	21,00	<b>0,290</b>	<b>0,890</b>	53,23%
11	Lettonia	<b>0,560</b>	21,00	<b>0,307</b>	<b>0,867</b>	52,18%
12	Austria	<b>0,592</b>	20,00	<b>0,267</b>	<b>0,859</b>	53,59%
13	Estonia	<b>0,563</b>	20,00	<b>0,289</b>	<b>0,852</b>	49,11%
14	Svezia	<b>0,504</b>	25,00	<b>0,322</b>	<b>0,827</b>	51,23%
15	Slovacchia	<b>0,544</b>	20,00	<b>0,275</b>	<b>0,819</b>	51,45%
16	Slovenia	<b>0,527</b>	22,00	<b>0,269</b>	<b>0,795</b>	53,38%
17	Croazia	<b>0,456</b>	25,00	<b>0,331</b>	<b>0,787</b>	51,11%
18	Lussemburgo	<b>0,549</b>	17,00	<b>0,228</b>	<b>0,777</b>	49,47%
19	Cipro	<b>0,440</b>	19,00	<b>0,321</b>	<b>0,761</b>	49,91%
20	Spagna	<b>0,473</b>	21,00	<b>0,282</b>	<b>0,755</b>	46,46%
21	Malta	<b>0,549</b>	18,00	<b>0,204</b>	<b>0,754</b>	56,25%
22	Lituania	<b>0,466</b>	21,00	<b>0,262</b>	<b>0,728</b>	48,26%
23	Ungheria	<b>0,396</b>	27,00	<b>0,321</b>	<b>0,716</b>	47,43%
24	Polonia	<b>0,400</b>	23,00	<b>0,298</b>	<b>0,698</b>	46,40%
25	Cechia	<b>0,519</b>	21,00	<b>0,161</b>	<b>0,680</b>	45,14%
26	Romania	<b>0,406</b>	19,00	<b>0,226</b>	<b>0,632</b>	44,64%
27	Bulgaria	<b>0,363</b>	20,00	<b>0,222</b>	<b>0,586</b>	43,86%

## IMPOSTE MEDIE MENSILI GASOLIO (€/LITRO) – GIUGNO 2024



RANGO	PAESE	ACCISA	% IVA	IVA	IMPOSTE	% SU PREZZO
1	ITALIA	<b>0,617</b>	<b>22,00</b>	<b>0,307</b>	<b>0,925</b>	<b>54,26%</b>
2	Belgio	<b>0,600</b>	21,00	<b>0,298</b>	<b>0,898</b>	52,35%
3	Francia	<b>0,609</b>	20,00	<b>0,282</b>	<b>0,891</b>	52,67%
4	Irlanda	<b>0,571</b>	23,00	<b>0,318</b>	<b>0,890</b>	52,24%
5	Germania	<b>0,582</b>	19,00	<b>0,262</b>	<b>0,845</b>	51,39%
6	Finlandia	<b>0,511</b>	24,00	<b>0,332</b>	<b>0,842</b>	49,13%
7	Danimarca	<b>0,477</b>	25,00	<b>0,344</b>	<b>0,821</b>	47,71%
8	Olanda	<b>0,516</b>	21,00	<b>0,304</b>	<b>0,820</b>	48,12%
9	Austria	<b>0,518</b>	20,00	<b>0,265</b>	<b>0,783</b>	49,32%
10	Lettonia	<b>0,470</b>	21,00	<b>0,294</b>	<b>0,764</b>	48,45%
11	Slovenia	<b>0,493</b>	22,00	<b>0,267</b>	<b>0,760</b>	51,35%
12	Grecia	<b>0,424</b>	24,00	<b>0,315</b>	<b>0,739</b>	45,45%
13	Portogallo	<b>0,443</b>	23,00	<b>0,290</b>	<b>0,733</b>	47,22%
14	Ungheria	<b>0,371</b>	27,00	<b>0,326</b>	<b>0,697</b>	45,36%
15	Cipro	<b>0,411</b>	19,00	<b>0,279</b>	<b>0,689</b>	45,00%
16	Svezia	<b>0,370</b>	25,00	<b>0,316</b>	<b>0,686</b>	43,42%
17	Polonia	<b>0,367</b>	23,00	<b>0,298</b>	<b>0,665</b>	44,22%
18	Croazia	<b>0,383</b>	25,00	<b>0,275</b>	<b>0,658</b>	44,73%
	Lituania	<b>0,372</b>	21,00	<b>0,286</b>	<b>0,658</b>	46,07%
19	Malta	<b>0,472</b>	18,00	<b>0,185</b>	<b>0,657</b>	54,30%
20	Lussemburgo	<b>0,441</b>	17,00	<b>0,215</b>	<b>0,656</b>	44,31%
	Slovacchia	<b>0,398</b>	20,00	<b>0,259</b>	<b>0,656</b>	43,98%
21	Cechia	<b>0,402</b>	21,00	<b>0,253</b>	<b>0,655</b>	42,76%
22	Spagna	<b>0,379</b>	21,00	<b>0,254</b>	<b>0,633</b>	43,24%
23	Estonia	<b>0,372</b>	20,00	<b>0,259</b>	<b>0,631</b>	40,57%
24	Romania	<b>0,372</b>	19,00	<b>0,227</b>	<b>0,599</b>	42,15%
25	Bulgaria	<b>0,330</b>	20,00	<b>0,218</b>	<b>0,548</b>	41,90%

## VARIAZIONE IMPOSTE BENZINA (€/LITRO) – GIUGNO '24 VS/GIUGNO '23 (\*) media aritmetica

RANGO	PAESE	GIU-23	GIU-24	VARIAZIONE	VARIAZIONE %
1	Olanda	0,975	1,143	+0,168	+17,22%
2	Irlanda	0,851	0,994	+0,143	+16,75%
3	Germania	0,951	1,048	+0,097	+10,20%
4	Cipro	0,590	0,680	+0,090	+15,31%
5	Croazia	0,691	0,761	+0,070	+10,12%
6	Slovenia	0,728	0,795	+0,067	+9,27%
7	Danimarca	1,023	1,088	+0,065	+6,32%
8	Romania	0,575	0,632	+0,057	+9,87%
9	Lettonia	0,817	0,867	+0,050	+6,15%
10	Ungheria	0,667	0,716	+0,049	+7,35%
11	Polonia	0,655	0,698	+0,043	+6,55%
(*)	<b>MEDIA U.E.</b>	<b>0,824</b>	<b>0,858</b>	<b>+0,034</b>	<b>+4,15%</b>
12	Austria	0,826	0,859	+0,033	+4,03%
	Portogallo	0,866	0,899	+0,033	+3,84%
13	Lussemburgo	0,754	0,777	+0,023	+3,02%
14	Slovacchia	0,808	0,819	+0,011	+1,35%
15	Bulgaria	0,578	0,586	+0,008	+1,30%
16	Estonia	0,846	0,852	+0,006	+0,74%
	Spagna	0,749	0,755	+0,006	+0,74%
17	Lituania	0,725	0,728	+0,003	+0,37%
18	Grecia	1,078	1,080	+0,002	+0,22%
	<b>ITALIA</b>	<b>1,060</b>	<b>1,062</b>	<b>+0,002</b>	<b>+0,21%</b>
19	Malta	0,754	0,754	=0,000	=0,00%
20	Francia	1,004	1,000	-0,004	-0,43%
21	Belgio	0,900	0,890	-0,010	-1,06%
22	Finlandia	1,094	1,074	-0,020	-1,80%
23	Cechia	0,813	0,787	-0,026	-3,14%
24	Svezia	0,882	0,827	-0,055	-6,27%

## VARIAZIONE IMPOSTE GASOLIO (€/LITRO) – GIUGNO '24 VS/GIUGNO '23 (\*) media aritmetica

RANGO	PAESE	GIU-23	GIU-24	VARIAZIONE	VARIAZIONE %
1	Irlanda	0,763	0,890	+0,127	+16,60%
2	Cipro	0,562	0,655	+0,093	+16,63%
3	Cechia	0,589	0,658	+0,069	+11,79%
4	Lettonia	0,696	0,764	+0,068	+9,74%
5	Ungheria	0,631	0,697	+0,066	+10,54%
6	Polonia	0,603	0,665	+0,062	+10,28%
7	Danimarca	0,763	0,821	+0,058	+7,54%
8	Lituania	0,602	0,658	+0,056	+9,27%
9	Romania	0,544	0,599	+0,055	+10,06%
10	Croazia	0,639	0,689	+0,050	+7,89%
11	Austria	0,738	0,783	+0,045	+6,08%
	Germania	0,800	0,845	+0,045	+5,61%
12	Portogallo	0,699	0,733	+0,034	+4,87%
(*)	<b>MEDIA U.E.</b>	<b>0,702</b>	<b>0,733</b>	<b>+0,031</b>	<b>+4,46%</b>
13	Lussemburgo	0,626	0,656	+0,030	+4,79%
14	Slovacchia	0,637	0,656	+0,019	+3,04%
15	Bulgaria	0,536	0,548	+0,012	+2,32%
16	Grecia	0,728	0,739	+0,011	+1,52%
17	Estonia	0,622	0,631	+0,009	+1,50%
18	<b>ITALIA</b>	<b>0,919</b>	<b>0,925</b>	<b>+0,006</b>	<b>+0,62%</b>
	Spagna	0,627	0,633	+0,006	+0,97%
19	Belgio	0,893	0,898	+0,005	+0,54%
20	Francia	0,889	0,891	+0,002	+0,20%
21	Malta	0,657	0,657	=0,000	=0,00%
22	Slovenia	0,773	0,760	-0,013	-1,65%
23	Finlandia	0,858	0,842	-0,016	-1,82%
24	Olanda	0,844	0,820	-0,024	-2,84%
25	Svezia	0,726	0,686	-0,040	-5,53%

## CONTRIBUTO FATTORI A VARIAZIONE PREZZO GIU '24/GIU '23 – BENZINA - €/LITRO (\*) media aritmetica

PAESE	VARIAZIONE IMPOSTE	VARIAZIONE PREZZO IND.LE	VARIAZIONE PREZZO VENDITA
Irlanda	+0,143	+0,051	+0,194
Olanda	+0,168	=0,000	+0,168
Cipro	+0,090	+0,036	+0,126
Croazia	+0,070	+0,032	+0,102
Lettonia	+0,050	+0,039	+0,089
Danimarca	+0,065	+0,019	+0,084
Slovenia	+0,067	+0,001	+0,068
Romania	+0,057	=0,000	+0,057
Bulgaria	+0,008	+0,035	+0,043
Polonia	+0,043	=0,000	+0,043
Estonia	+0,006	+0,033	+0,039
Germania	+0,097	-0,060	+0,037
Portogallo	+0,033	+0,003	+0,036
<b>MEDIA U.E. (*)</b>	<b>+0,034</b>	<b>-0,002</b>	<b>+0,032</b>
Spagna	+0,006	+0,024	+0,030
Austria	+0,033	-0,004	+0,029
Lituania	+0,003	+0,014	+0,017
Grecia	+0,002	+0,012	+0,014
<b>ITALIA</b>	<b>+0,002</b>	<b>+0,012</b>	<b>+0,014</b>
Slovacchia	+0,011	-0,004	+0,007
Lussemburgo	+0,023	-0,022	+0,001
Malta	=0,000	=0,000	=0,000
Cechia	-0,026	+0,006	-0,020
Francia	-0,004	-0,019	-0,023
Ungheria	+0,049	-0,103	-0,054
Belgio	-0,010	-0,045	-0,055
Svezia	-0,055	-0,034	-0,089
Finlandia	-0,020	-0,083	-0,103

## CONTRIBUTO FATTORI A VARIAZIONE PREZZO GIU '24/GIU '23 – GASOLIO - €/LITRO (\*) media aritmetica

PAESE	VARIAZIONE IMPOSTE	VARIAZIONE PREZZO IND.LE	VARIAZIONE PREZZO VENDITA
Irlanda	+0,127	+0,097	+0,224
Olanda	-0,024	+0,207	+0,183
Lettonia	+0,068	+0,103	+0,171
Cipro	+0,093	+0,053	+0,146
Cechia	+0,069	+0,064	+0,133
Polonia	+0,062	+0,059	+0,121
Danimarca	+0,058	+0,062	+0,120
Lituania	+0,056	+0,049	+0,105
Croazia	+0,050	+0,053	+0,103
Austria	+0,045	+0,035	+0,080
Portogallo	+0,034	+0,043	+0,077
Bulgaria	+0,012	+0,062	+0,074
Romania	+0,055	+0,019	+0,074
<b>MEDIA U.E. (*)</b>	<b>+0,031</b>	<b>+0,030</b>	<b>+0,061</b>
Estonia	+0,009	+0,050	+0,059
Slovacchia	+0,019	+0,039	+0,058
Grecia	+0,011	+0,044	+0,055
Germania	+0,045	+0,004	+0,049
Lussemburgo	+0,030	+0,017	+0,047
Spagna	+0,006	+0,031	+0,037
<b>ITALIA</b>	<b>+0,006</b>	<b>+0,024</b>	<b>+0,030</b>
Belgio	+0,005	+0,022	+0,027
Ungheria	+0,066	-0,042	+0,024
Slovenia	-0,013	+0,031	+0,018
Francia	+0,002	+0,008	+0,010
Malta	=0,000	=0,000	=0,000
Finlandia	-0,016	-0,067	-0,083
Svezia	-0,040	-0,264	-0,304

## STACCO ITALIA DEL PREZZO INDUSTRIALE SU MEDIE COMUNITARIE PONDERATE ED ARITMETICHE - €/LITRO



CONFRONTO	PONDERALE		ARITMETICO		DATA RILEVAZIONE
	BENZINA	GASOLIO	BENZINA	GASOLIO	
VS MEDIA 27	-0,011	-0,033	=0,000	-0,036	03/06/2024
VS MEDIA 20	-0,010	-0,026	+0,003	-0,027	
VS MEDIA 27	-0,006	-0,031	+0,003	-0,036	10/06/2024
VS MEDIA 20	-0,005	-0,025	+0,005	-0,028	
VS MEDIA 27	-0,013	-0,041	-0,003	-0,048	17/06/2024
VS MEDIA 20	-0,014	-0,037	-0,002	-0,042	
VS MEDIA 27	-0,018	-0,040	-0,002	-0,042	24/06/2024
VS MEDIA 20	-0,016	-0,034	+0,002	-0,033	
VS MEDIA 27					
VS MEDIA 20					
MEDIA MENSILE VS 27	-0,012	-0,036	-0,001	-0,041	
MEDIA MENSILE VS 20	-0,011	-0,031	+0,002	-0,033	
MEDIA TRA I PRODOTTI VS 27		-0,027		-0,025	
MEDIA TRA I PRODOTTI VS 20		-0,004		-0,019	

### NOTA:

LO STACCO DEL PREZZO INDUSTRIALE SU CAMPIONI UNIONE A 27 PAESI MEMBRI ED A 20 PAESI MEMBRI DI AREA EURO È SVILUPPATO DALLA COMMISSIONE EUROPEA, DG ENERGY, CON UN METODO PONDERALE IN BASE ALLE QUOTA DI VENDITE DI PRODOTTO DI CIASCUN PAESE SUL TOTALE COMUNITARIO; IN ALTERNATIVA SI CALCOLA LO STACCO DEL PREZZO INDUSTRIALE CON UN METODO ARITMETICO IN BASE AL PREZZO DELL'UNITÀ DI PRODOTTO DI OGNI SINGOLO PAESE

## FONTI

COMMISSIONE EUROPEA, DG ENERGY, WEEKLY OIL BULLETIN  
MASE, DGSAIE

