



116/NP

NEWSLETTER PREZZI

N. 116/NP – 1° LUGLIO 2024

HIGHLIGHTS MEDIE MENSILI

PREZZO MEDIO BENZINA E GASOLIO DA
OPEN DATA MIMIT – *SELF E SERVITO*

MEDIA MESE: GIUGNO 2024



IFIGISC

Federazione Italiana
Gestori Impianti
Stradali Carburanti



ASSOCIAZIONE
NAZIONALE
IMPRESE
SERVIZI
AUTOSTRADALI



CONFCOMMERCIO
IMPRESE PER L'ITALIA

PREZZI SELF

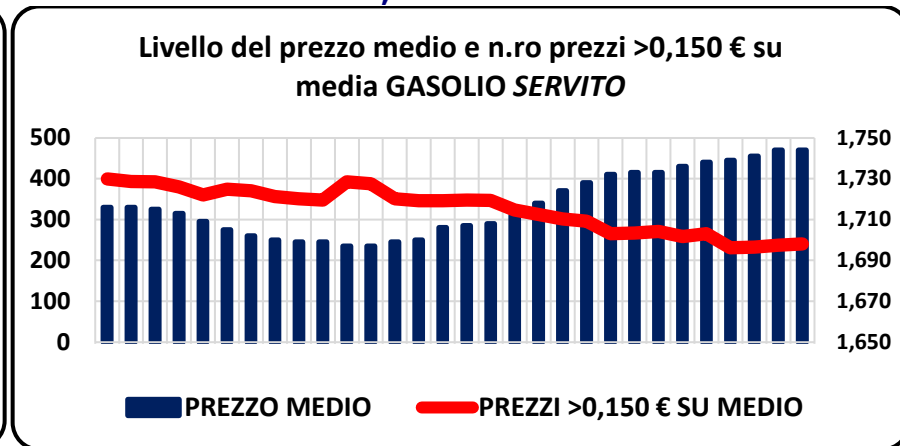
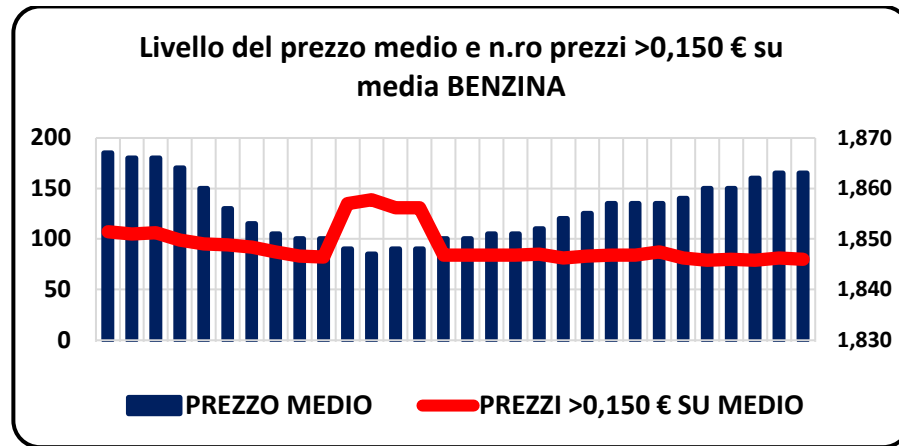
MESE DI GIUGNO 2024 SULLA BASE DI N. **1.195.887** PREZZI PROCESSATI
MEDIE MENSILI SULLA BASE DEI PREZZI GIORNALIERI BENZINA E GASOLIO DI OPEN DATA MIMIT



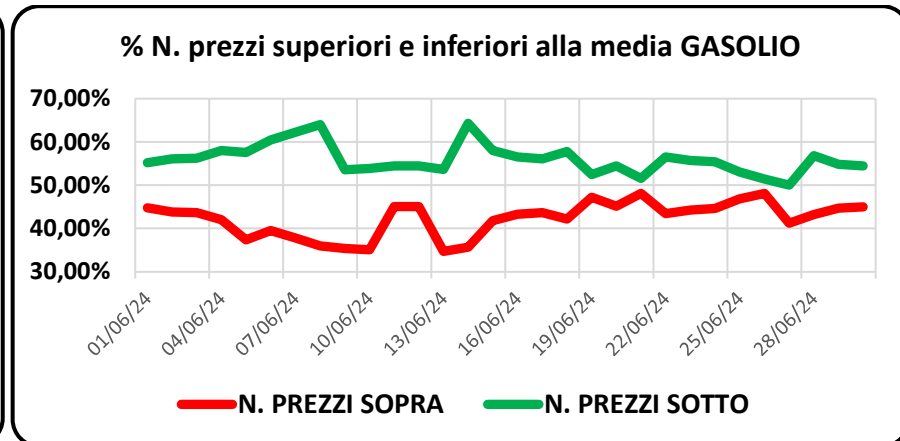
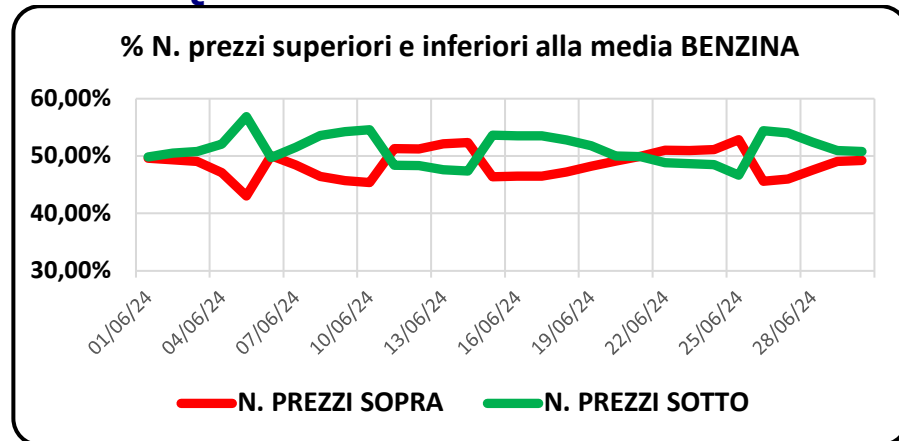
HIGHLIGHTS

	BENZINA	GASOLIO
Somma numero prezzi analizzati	598.466	597.421
Media giornaliera numero prezzi	19.948,9	19.914,0
Media del prezzo medio giornaliero €/litro	1,856	1,717
Media prezzi giornalieri più alti €/litro	2,565	2,495
Media prezzi giornalieri più bassi €/litro	1,296	1,115
Prezzo più alto periodo €/litro	2,565	2,495
Prezzo più basso periodo €/litro	1,000	1,000
Media prezzi >2,500 €/lt	1,0	0,0
Media prezzi >2,000 €/lt	120,3	41,6
Media numero prezzi >0,150 €/lt su media giornaliera	93,5	324,7
Quota % prezzi >0,150 €/lt su media giornaliera	0,47%	1,63%
Media prezzi giornalieri > media	9.696,0	8.419,7
Media prezzi giornalieri = media	41,8	348,9
Media prezzi giornalieri < media	10.212,0	11.145,5
Quota % media prezzi giornalieri > media	48,60%	42,28%
Quota % media prezzi giornalieri = media	0,21%	1,75%
Quota % media prezzi giornalieri < media	51,19%	55,97%

GRAFICI RELAZIONE TRA LIVELLO DEL PREZZO MEDIO E N. PREZZI >0,150 € SULLA MEDIA



GRAFICI QUOTA % PREZZI SOPRA E SOTTO LA MEDIA



CLUSTER DEI PREZZI PROSSIMI ALLA MEDIA – SPREAD DECRESCENTI

Media prezzi tra >0,050 e <0,050 sulla media giorno	BENZINA		GASOLIO	
	Numero	Quota %	Numero	Quota %
>Limite superiore	1.612,8	8,08%	2.409,3	12,10%
In Intermedio	15.879,1	79,60%	15.358,6	77,12%
<Limite inferiore	2.457,9	12,32%	2.146,2	10,78%
Media prezzi tra >0,040 e <0,040 sulla media giorno	Numero	Quota %	Numero	Quota %
>Limite superiore	2.588,3	12,97%	3.182,8	15,98%
In Intermedio	13.972,4	70,04%	13.257,8	66,58%
<Limite inferiore	3.389,1	16,99%	3.473,4	17,44%
Media prezzi tra >0,030 e <0,030 sulla media giorno	Numero	Quota %	Numero	Quota %
>Limite superiore	4.164,7	20,88%	4.086,0	20,52%
In Intermedio	11.107,7	55,68%	10.651,1	53,49%
<Limite inferiore	4.677,5	23,45%	5.176,9	26,00%
Media prezzi tra >0,020 e <0,020 sulla media giorno	Numero	Quota %	Numero	Quota %
>Limite superiore	5.708,2	28,61%	5.248,0	26,35%
In Intermedio	7.946,7	39,83%	7.731,5	38,82%
<Limite inferiore	6.294,9	31,55%	6.934,5	34,82%

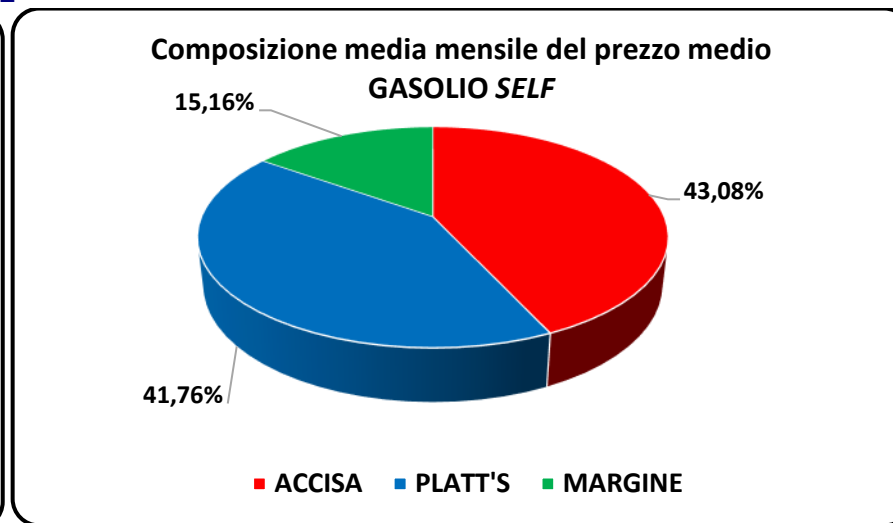
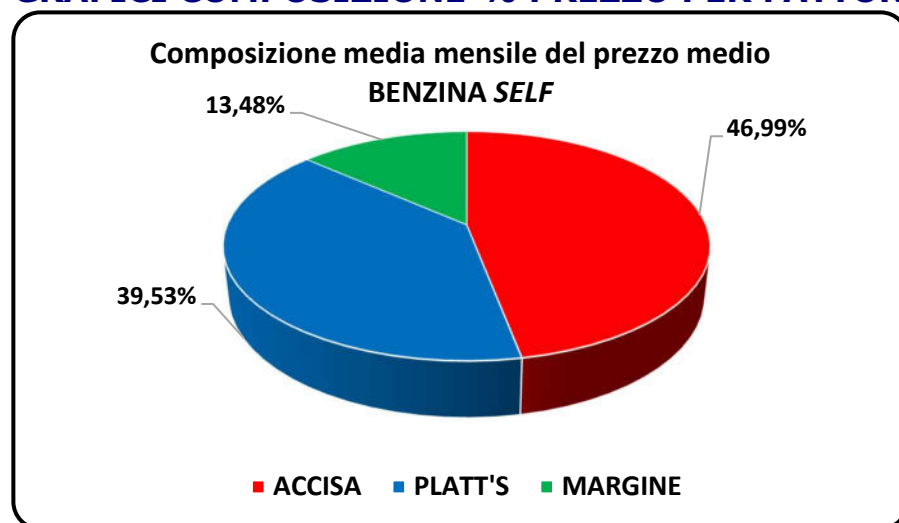


COMPOSIZIONE DEL PREZZO MEDIO PER FATTORI

Fattori del prezzo	BENZINA		GASOLIO	
	Valore	%	Valore	%
Prezzo medio del periodo ivato €/litro	1,856	100,00%	1,717	100,00%
Accisa media del periodo ivata €/litro	0,889	47,90%	0,753	43,86%
Platt's medio del periodo ivato €/litro	0,708	38,15%	0,737	42,92%
Ricavo industriale medio del periodo ivato €/litro	0,259	13,95%	0,227	13,22%



GRAFICI COMPOSIZIONE % PREZZO PER FATTORI



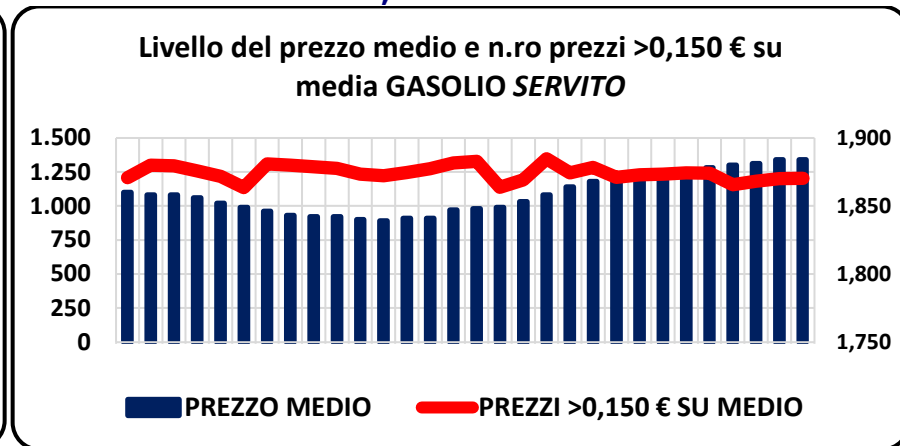
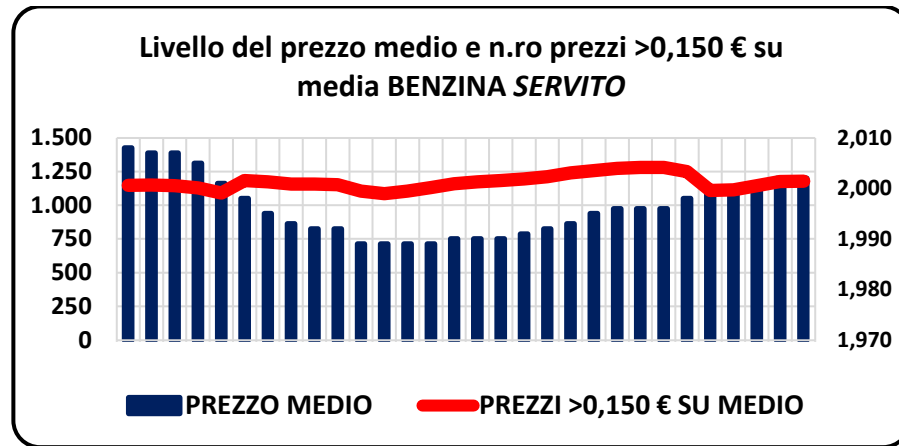
PREZZI *SERVITO*

MESE DI GIUGNO 2024 SULLA BASE DI N. **855.316** PREZZI PROCESSATI
 MEDIE MENSILI SULLA BASE DEI PREZZI GIORNALIERI BENZINA E GASOLIO DI *OPEN DATA MIMIT*

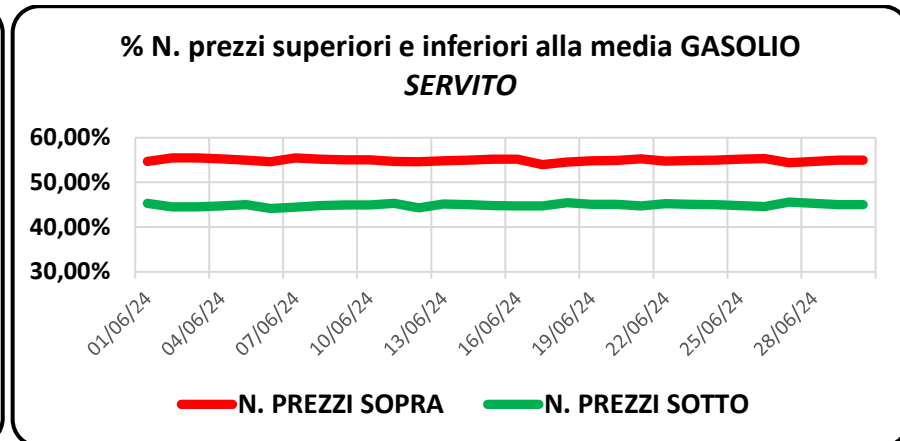
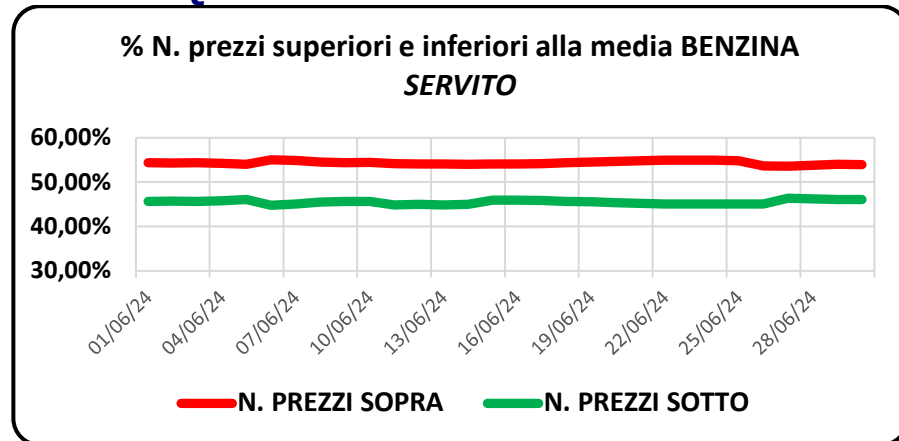
HIGHLIGHTS

	BENZINA	GASOLIO
Somma numero prezzi analizzati	428.064	427.252
Media giornaliera numero prezzi	14.268,8	14.241,7
Media del prezzo medio giornaliero €/litro	1,996	1,859
Media prezzi giornalieri più alti €/litro	3,045	2,976
Media prezzi giornalieri più bassi €/litro	1,300	1,177
Prezzo più alto periodo €/litro	5,637	3,498
Prezzo più basso periodo €/litro	1,000	1,000
Media prezzi >2,500 €/lt	8,2	4,2
Media prezzi >2,000 €/lt	7.570,5	1.392,4
Media numero prezzi >0,150 €/lt su media giornaliera	1.171,4	1.243,3
Quota % prezzi >0,150 €/lt su media giornaliera	8,21%	8,73%
Media prezzi giornalieri > media	7.751,3	7.825,0
Media prezzi giornalieri = media	30,8	19,7
Media prezzi giornalieri < media	6.486,7	6.397,0
Quota % media prezzi giornalieri > media	54,32%	54,94%
Quota % media prezzi giornalieri = media	0,22%	0,14%
Quota % media prezzi giornalieri < media	45,46%	44,92%

GRAFICI RELAZIONE TRA LIVELLO DEL PREZZO MEDIO E N. PREZZI >0,150 € SULLA MEDIA



GRAFICI QUOTA % PREZZI SOPRA E SOTTO LA MEDIA



CLUSTER DEI PREZZI PROSSIMI ALLA MEDIA – SPREAD DECRESCENTI

Media prezzi tra >0,050 e <0,050 sulla media giorno	BENZINA		GASOLIO	
	Numero	Quota %	Numero	Quota %
>Limite superiore	6.380,2	44,71%	6.270,5	44,03%
In Intermedio	2.223,2	15,58%	2.348,8	16,49%
<Limite inferiore	5.665,4	39,70%	5.622,4	39,48%
Media prezzi tra >0,040 e <0,040 sulla media giorno	Numero	Quota %	Numero	Quota %
>Limite superiore	6.747,7	47,29%	6.732,9	47,28%
In Intermedio	1.686,3	11,82%	1.703,8	11,96%
<Limite inferiore	5.834,8	40,89%	5,805,0	40,76%
Media prezzi tra >0,030 e <0,030 sulla media giorno	Numero	Quota %	Numero	Quota %
>Limite superiore	7.049,1	49,40%	7.088,0	7.088,0
In Intermedio	1.216,3	8,52%	1.216,3	1.216,3
<Limite inferiore	6.003,4	42,07%	5.937,5	5.937,5
Media prezzi tra >0,020 e <0,020 sulla media giorno	Numero	Quota %	Numero	Quota %
>Limite superiore	7.305,0	51,20%	7.088,0	7.088,0
In Intermedio	812,2	5,69%	1.216,3	1.216,3
<Limite inferiore	6.151,6	43,11%	5.937,5	5.937,5



COMPOSIZIONE DEL PREZZO MEDIO PER FATTORI

Fattori del prezzo	BENZINA		GASOLIO	
	Valore	%	Valore	%
Prezzo medio del periodo ivato €/litro	1,996	100,00%	1,859	100,00%
Accisa media del periodo ivata €/litro	0,889	44,54%	0,753	40,51%
Platt's medio del periodo ivato €/litro	0,708	35,47%	0,737	39,64%
Ricavo industriale medio del periodo ivato €/litro	0,399	19,99%	0,369	19,85%



GRAFICI COMPOSIZIONE % PREZZO PER FATTORI

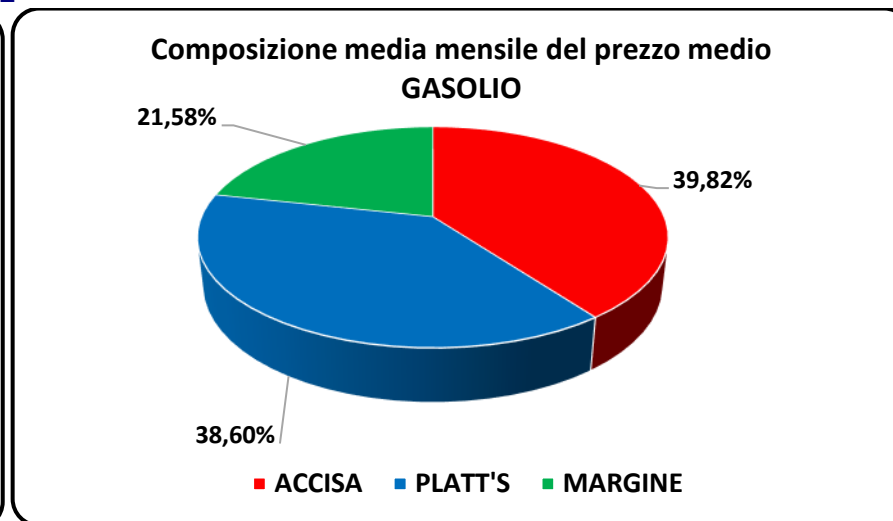
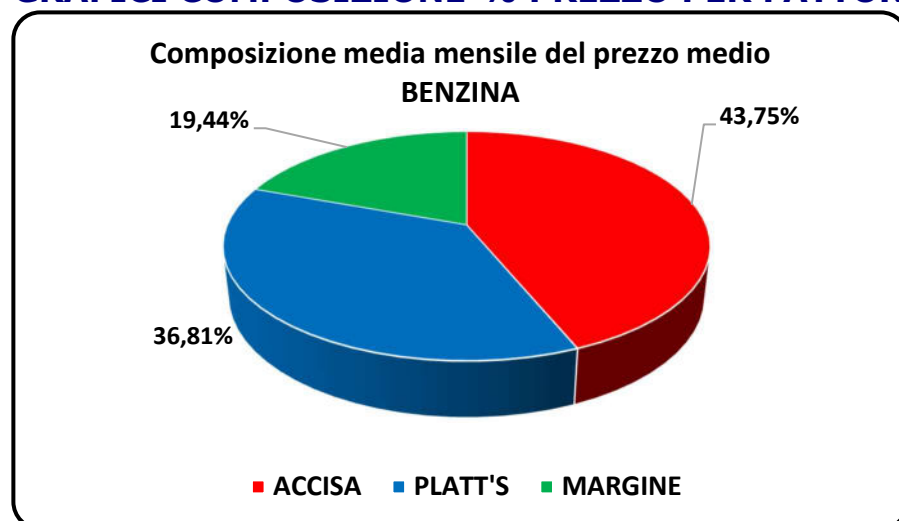


GRAFICO % PREZZI COMPRESI NEL CLUSTER +0,040/-0,040 €/LITRO SULLA MEDIA - BENZINA

% Prezzi inclusi in cluster +0,040/-0,040 € litro sulla media - BENZINA

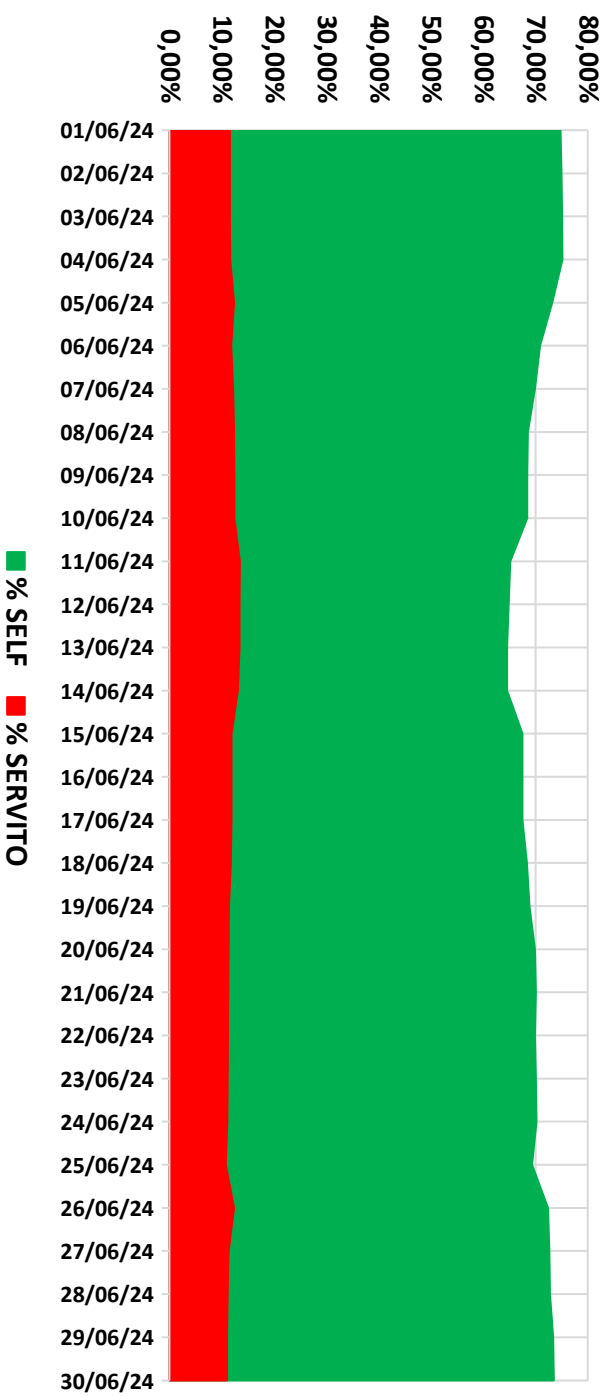
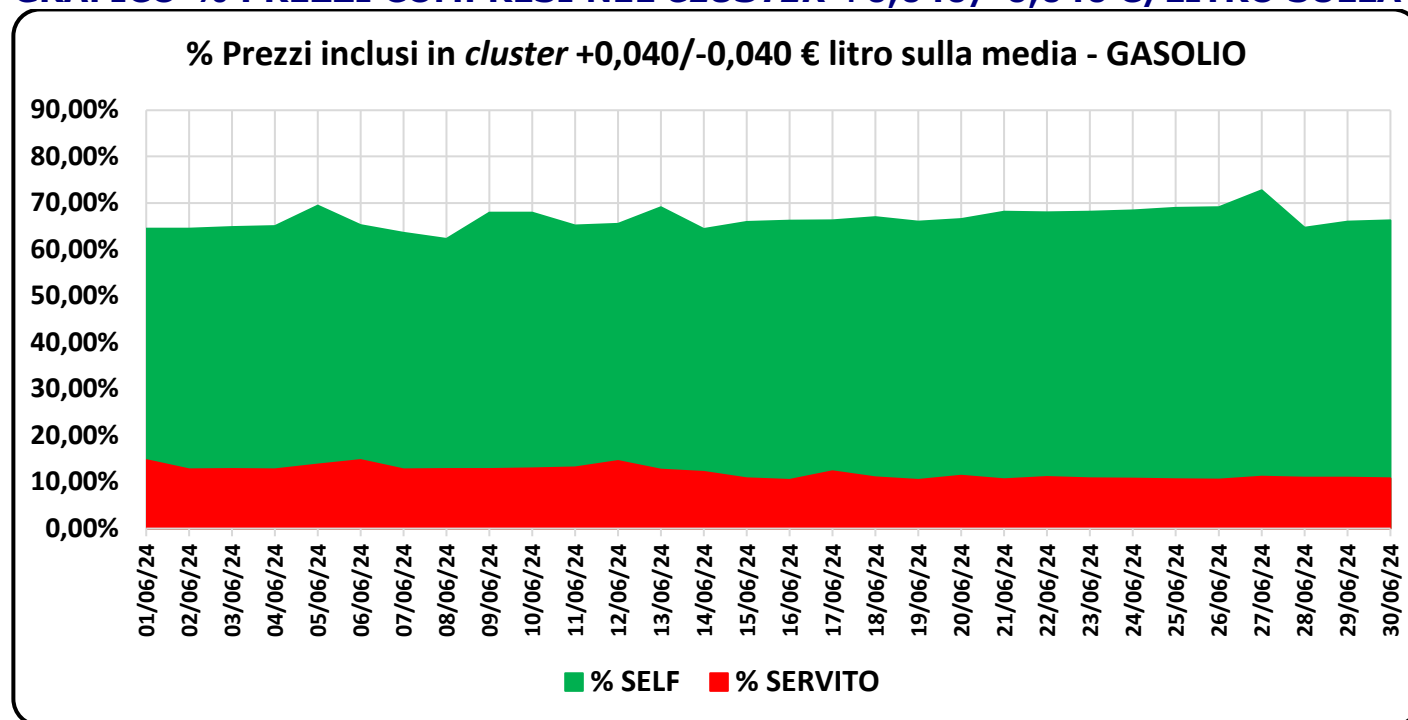


GRAFICO % PREZZI COMPRESI NEL CLUSTER +0,040/-0,040 €/LITRO SULLA MEDIA – GASOLIO



FONTI

MINISTERO DELLE IMPRESE E DEL MADE IN ITALY, OPEN DATA

STAFFETTA QUOTIDIANA

QUOTIDIANO ENERGIA

