



141/NP

NEWSLETTER PREZZI

N. 141/NP – 2 AGOSTO 2024

HIGHLIGHTS MEDIE MENSILI

PREZZO MEDIO BENZINA E GASOLIO DA
OPEN DATA MIMIT – *SELF* E *SERVITO*

MEDIA MESE: LUGLIO 2024



IFIGISC

Federazione Italiana
Gestori Impianti
Stradali Carburanti



ASSOCIAZIONE
NAZIONALE
IMPRESE
SERVIZI
AUTOSTRADALI



CONFCOMMERCIO
IMPRESE PER L'ITALIA

PREZZI SELF

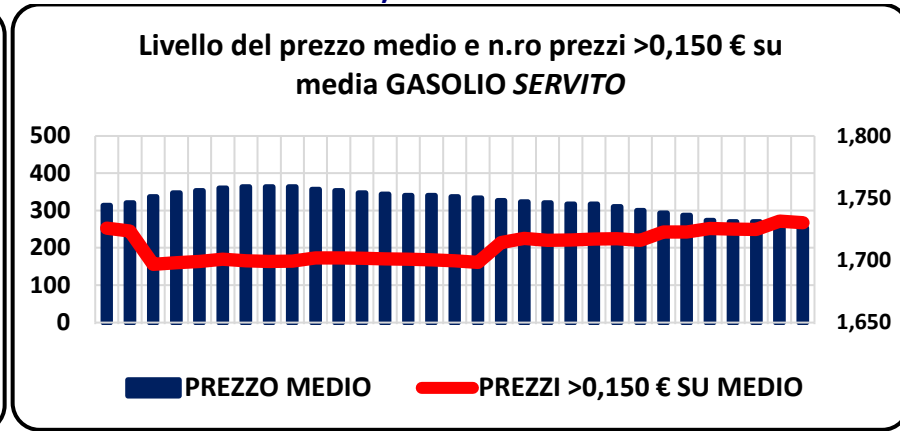
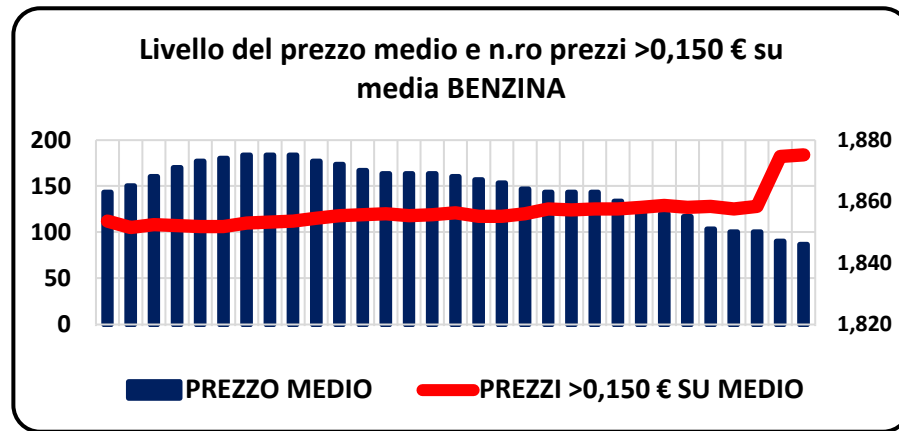
MESE DI LUGLIO 2024 SULLA BASE DI N. **1.195.704** PREZZI PROCESSATI
MEDIE MENSILI SULLA BASE DEI PREZZI GIORNALIERI BENZINA E GASOLIO DI OPEN DATA MIMIT



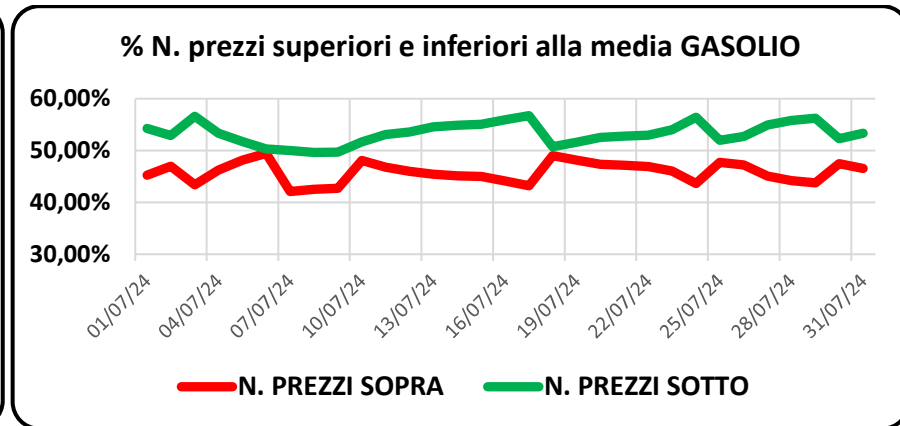
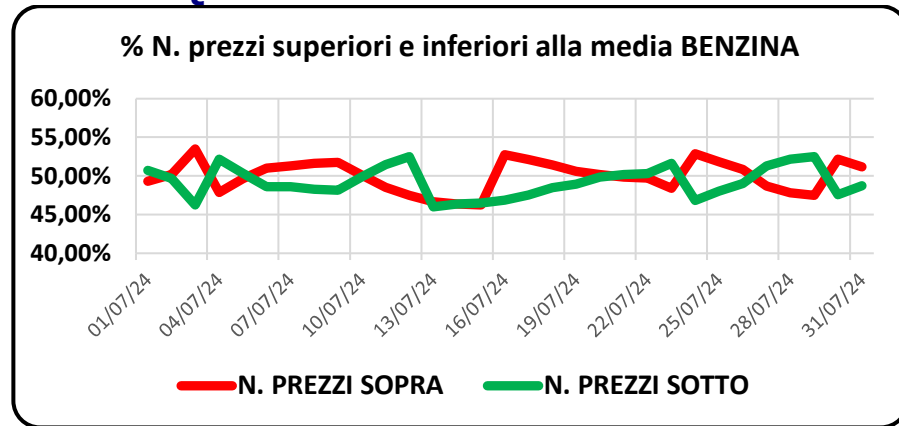
HIGHLIGHTS

	BENZINA	GASOLIO
Somma numero prezzi analizzati	598.431	597.273
Media giornaliera numero prezzi	19.947,9	19.909,1
Media del prezzo medio giornaliero €/litro	1,864	1,747
Media prezzi giornalieri più alti €/litro	3,587	3,127
Media prezzi giornalieri più bassi €/litro	1,124	0,902
Prezzo più alto periodo €/litro	5,003	4,002
Prezzo più basso periodo €/litro	1,000	0,689
Media prezzi >2,500 €/lt	1,4	0,4
Media prezzi >2,000 €/lt	134,1	41,8
Media numero prezzi >0,150 €/lt su media giornaliera	122,3	203,5
Quota % prezzi >0,150 €/lt su media giornaliera	0,61%	1,02%
Media prezzi giornalieri > media	9.968,0	9.120,0
Media prezzi giornalieri = media	167,4	180,4
Media prezzi giornalieri < media	9.812,6	10.608,7
Quota % media prezzi giornalieri > media	49,97%	45,81%
Quota % media prezzi giornalieri = media	0,84%	0,91%
Quota % media prezzi giornalieri < media	49,19%	53,29%

GRAFICI RELAZIONE TRA LIVELLO DEL PREZZO MEDIO E N. PREZZI >0,150 € SULLA MEDIA



GRAFICI QUOTA % PREZZI SOPRA E SOTTO LA MEDIA



CLUSTER DEI PREZZI PROSSIMI ALLA MEDIA – SPREAD DECRESCENTI

Media prezzi tra >0,050 e <0,050 sulla media giorno	BENZINA		GASOLIO	
	Numero	Quota %	Numero	Quota %
>Limite superiore	1.918,4	9,62%	2.426,7	12,19%
In Intermedio	15.460,3	77,50%	15.030,7	75,50%
<Limite inferiore	2.569,3	12,88%	2.451,7	12,31%
Media prezzi tra >0,040 e <0,040 sulla media giorno	Numero	Quota %	Numero	Quota %
>Limite superiore	2.956,9	14,82%	3.350,8	16,83%
In Intermedio	13.292,7	66,64%	12.738,3	63,98%
<Limite inferiore	3.698,3	18,54%	3.820,0	19,19%
Media prezzi tra >0,030 e <0,030 sulla media giorno	Numero	Quota %	Numero	Quota %
>Limite superiore	4.402,5	22,07%	4.494,5	22,57%
In Intermedio	10.441,3	52,34%	9.935,2	49,90%
<Limite inferiore	5.104,2	25,59%	5.479,5	27,52%
Media prezzi tra >0,020 e <0,020 sulla media giorno	Numero	Quota %	Numero	Quota %
>Limite superiore	6.391,8	32,04%	5.897,4	29,62%
In Intermedio	6.953,3	34,86%	6.768,2	34,00%
<Limite inferiore	6.602,9	33,10%	7.243,5	36,38%

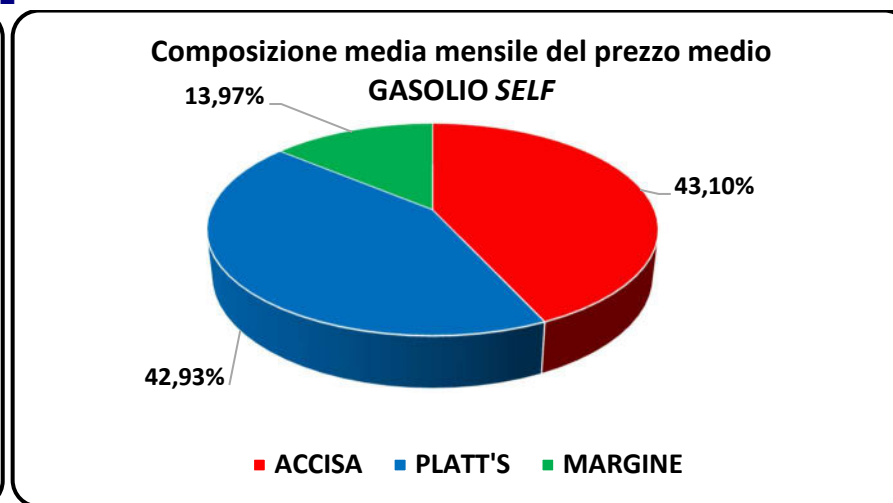
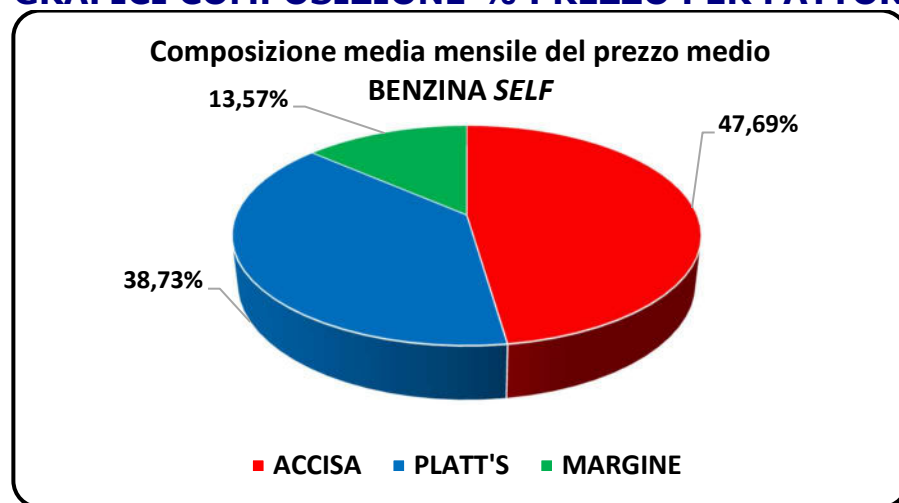


COMPOSIZIONE DEL PREZZO MEDIO PER FATTORI

Fattori del prezzo	BENZINA		GASOLIO	
	Valore	%	Valore	%
Prezzo medio del periodo ivato €/litro	1,864	100,00%	1,747	100,00%
Accisa media del periodo ivata €/litro	0,889	47,69%	0,753	43,10%
Platt's medio del periodo ivato €/litro	0,722	38,73%	0,750	42,93%
Ricavo industriale medio del periodo ivato €/litro	0,253	13,57%	0,244	13,97%



GRAFICI COMPOSIZIONE % PREZZO PER FATTORI



PREZZI *SERVITO*

MESE DI LUGLIO 2024 SULLA BASE DI N. **882.067** PREZZI PROCESSATI

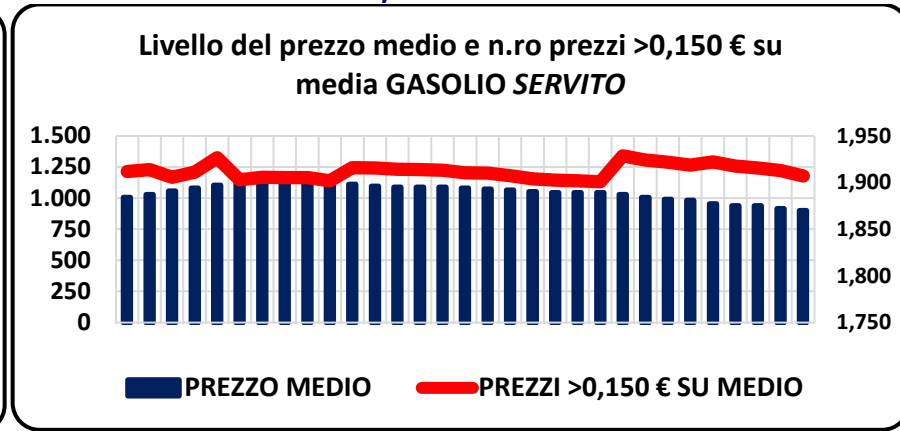
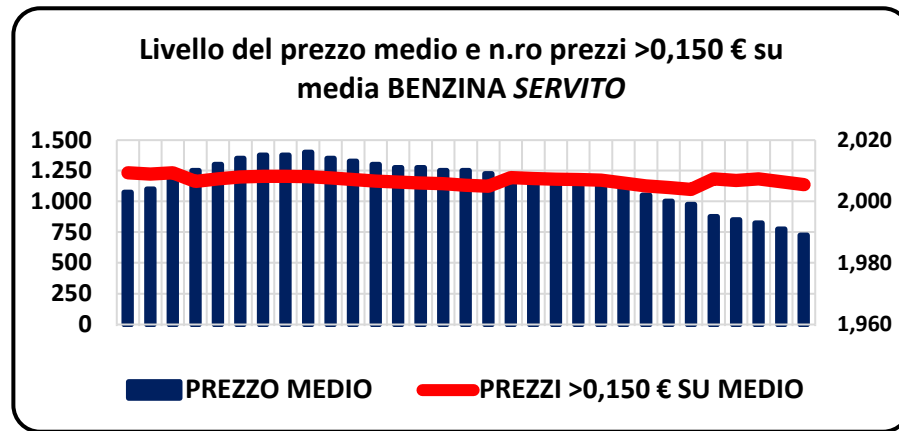
MEDIE MENSILI SULLA BASE DEI PREZZI GIORNALIERI BENZINA E GASOLIO DI *OPEN DATA MIMIT*



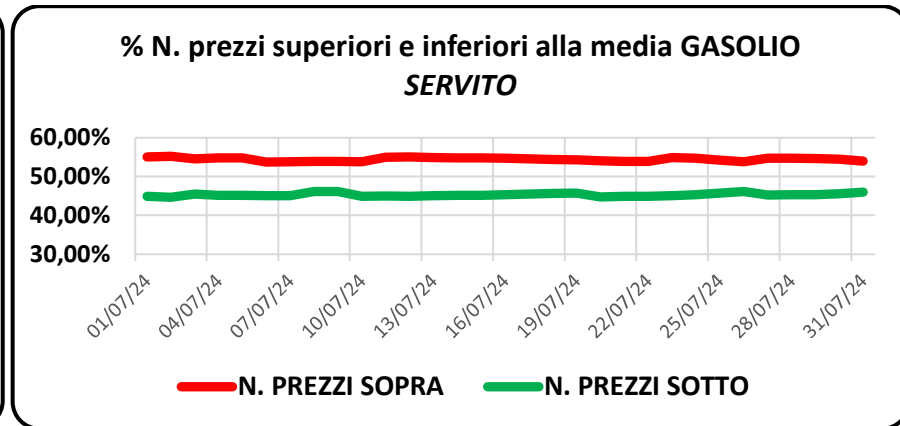
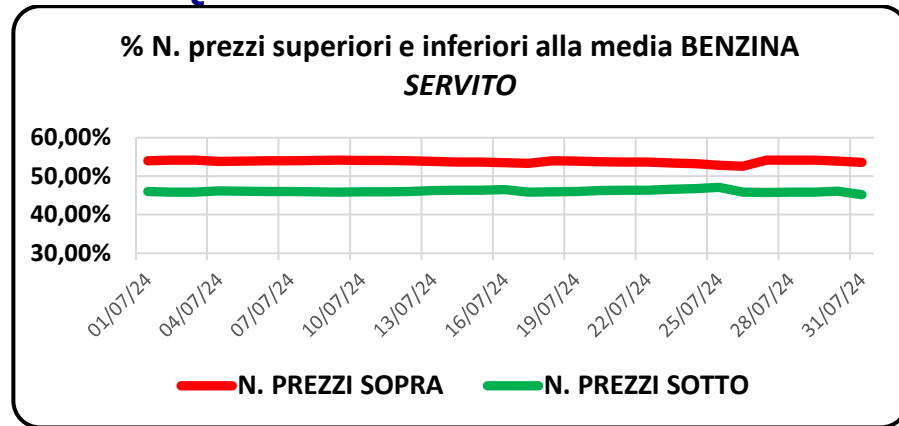
HIGHLIGHTS

	BENZINA	GASOLIO
Somma numero prezzi analizzati	441.484	440.583
Media giornaliera numero prezzi	14.241,4	14.212,4
Media del prezzo medio giornaliero €/litro	2,006	1,889
Media prezzi giornalieri più alti €/litro	2,952	2,959
Media prezzi giornalieri più bassi €/litro	1,159	1,068
Prezzo più alto periodo €/litro	2,999	2,999
Prezzo più basso periodo €/litro	1,000	1,000
Media prezzi >2,500 €/lt	8,0	5,2
Media prezzi >2,000 €/lt	7.667,4	2.565,9
Media numero prezzi >0,150 €/lt su media giornaliera	1.170,9	1.214,0
Quota % prezzi >0,150 €/lt su media giornaliera	8,22%	8,54%
Media prezzi giornalieri > media	7.660,1	7.737,2
Media prezzi giornalieri = media	19,1	37,4
Media prezzi giornalieri < media	6.562,2	6.437,8
Quota % media prezzi giornalieri > media	53,79%	54,44%
Quota % media prezzi giornalieri = media	0,13%	0,26%
Quota % media prezzi giornalieri < media	46,08%	45,30%

GRAFICI RELAZIONE TRA LIVELLO DEL PREZZO MEDIO E N. PREZZI >0,150 € SULLA MEDIA



GRAFICI QUOTA % PREZZI SOPRA E SOTTO LA MEDIA



CLUSTER DEI PREZZI PROSSIMI ALLA MEDIA – SPREAD DECRESCENTI

	BENZINA		GASOLIO	
Media prezzi tra >0,050 e <0,050 sulla media giorno	Numero	Quota %	Numero	Quota %
>Limite superiore	6.378,8	44,79%	6.314,2	44,43%
In Intermedio	2.132,9	14,98%	2.180,1	15,34%
<Limite inferiore	5.729,6	40,23%	5.718,0	40,23%
Media prezzi tra >0,040 e <0,040 sulla media giorno	Numero	Quota %	Numero	Quota %
>Limite superiore	6.704,4	47,08%	6.684,9	47,04%
In Intermedio	1.655,4	11,62%	1.670,5	11,75%
<Limite inferiore	5.881,7	41,30%	5.856,9	41,21%
Media prezzi tra >0,030 e <0,030 sulla media giorno	Numero	Quota %	Numero	Quota %
>Limite superiore	6.998,9	49,14%	6.996,5	49,23%
In Intermedio	1.217,5	8,55%	1.230,0	8,65%
<Limite inferiore	6.024,9	42,31%	5.985,9	42,12%
Media prezzi tra >0,020 e <0,020 sulla media giorno	Numero	Quota %	Numero	Quota %
>Limite superiore	7.255,5	50,95%	7.278,9	51,22%
In Intermedio	802,7	5,64%	811,6	5,71%
<Limite inferiore	6.183,2	43,42%	6.121,8	43,07%

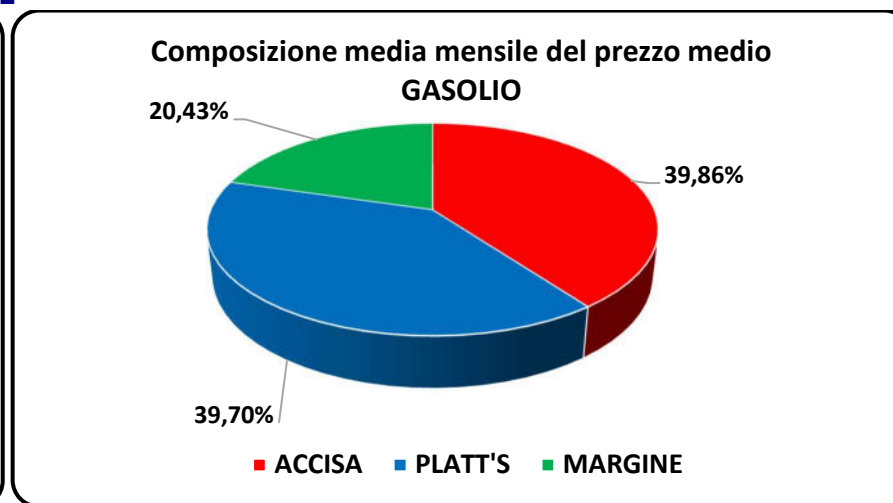
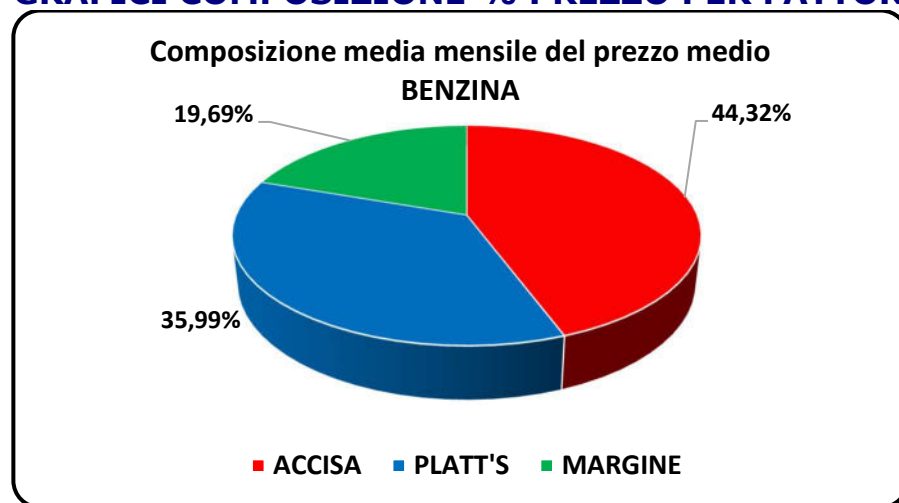


COMPOSIZIONE DEL PREZZO MEDIO PER FATTORI

Fattori del prezzo	BENZINA		GASOLIO	
	Valore	%	Valore	%
Prezzo medio del periodo ivato €/litro	2,006	100,00%	1,889	100,00%
Accisa media del periodo ivata €/litro	0,889	44,32%	0,753	39,86%
Platt's medio del periodo ivato €/litro	0,722	35,99%	0,750	39,70%
Ricavo industriale medio del periodo ivato €/litro	0,395	19,69%	0,386	20,43%



GRAFICI COMPOSIZIONE % PREZZO PER FATTORI



FONTI

MINISTERO DELLE IMPRESE E DEL MADE IN ITALY, OPEN DATA

STAFFETTA QUOTIDIANA

QUOTIDIANO ENERGIA

