



142/NP

NEWSLETTER PREZZI

N. 142/NP – 3 AGOSTO 2024

PREZZI MENSILI UNIONE EUROPEA

MEDIA MENSILE: LUGLIO 2024



IFIGISC

Federazione Italiana
Gestori Impianti
Stradali Carburanti



ASSOCIAZIONE
NAZIONALE
IMPRESE
SERVIZI
AUTOSTRADALI



CONFCOMMERCIO
IMPRESE PER L'ITALIA

STACCO DALLA MEDIA ARITMETICA U.E. DEL PREZZO E DEI SUOI FATTORI – TUTTI I PAESI – BENZINA - (€/LITRO) – LUGLIO 2024



| PAESE | PREZZO VENDITA | PAESE | IMPOSTE | PAESE | PREZZO IND.LE |
|---------------|----------------|---------------|---------------|---------------|---------------|
| Danimarca | +0,408 | Olanda | +0,281 | Danimarca | +0,174 |
| Olanda | +0,345 | Danimarca | +0,234 | Estonia | +0,075 |
| Grecia | +0,239 | Grecia | +0,219 | Spagna | +0,071 |
| ITALIA | +0,204 | Finlandia | +0,209 | Olanda | +0,064 |
| Francia | +0,184 | ITALIA | +0,201 | Francia | +0,049 |
| Germania | +0,161 | Germania | +0,184 | Ungheria | +0,036 |
| Finlandia | +0,151 | Francia | +0,135 | Portogallo | +0,035 |
| Irlanda | +0,115 | Irlanda | +0,127 | Cipro | +0,031 |
| Portogallo | +0,074 | Portogallo | +0,038 | Grecia | +0,020 |
| Estonia | +0,061 | Belgio | +0,029 | Polonia | +0,019 |
| Belgio | +0,026 | Lettonia | +0,005 | Romania | +0,009 |
| Lettonia | +0,012 | Austria | -0,002 | Lettonia | +0,007 |
| Spagna | -0,039 | Estonia | -0,014 | Lussemburgo | +0,006 |
| Svezia | -0,042 | Slovacchia | -0,042 | ITALIA | +0,003 |
| Austria | -0,043 | Svezia | -0,044 | Svezia | +0,002 |
| Slovacchia | -0,049 | Croazia | -0,046 | Belgio | -0,003 |
| Croazia | -0,075 | Slovenia | -0,067 | Slovacchia | -0,008 |
| Lussemburgo | -0,080 | Lussemburgo | -0,086 | Irlanda | -0,012 |
| Ungheria | -0,100 | Cechia | -0,092 | Germania | -0,023 |
| Polonia | -0,138 | Malta | -0,110 | Lituania | -0,024 |
| Cechia | -0,141 | Spagna | -0,110 | Croazia | -0,030 |
| Romania | -0,150 | Ungheria | -0,136 | Austria | -0,041 |
| Cipro | -0,152 | Lituania | -0,138 | Bulgaria | -0,048 |
| Lituania | -0,162 | Polonia | -0,157 | Cechia | -0,048 |
| Slovenia | -0,164 | Romania | -0,158 | Finlandia | -0,058 |
| Malta | -0,319 | Cipro | -0,183 | Slovenia | -0,097 |
| Bulgaria | -0,327 | Bulgaria | -0,279 | Malta | -0,209 |

STACCO DALLA MEDIA ARITMETICA U.E. DEL PREZZO E DEI SUOI FATTORI – TUTTI I PAESI – GASOLIO - (€/LITRO) – LUGLIO 2024



| PAESE | PREZZO VENDITA | PAESE | IMPOSTE | PAESE | PREZZO IND.LE |
|---------------|----------------|---------------|---------------|---------------|---------------|
| Danimarca | +0,172 | ITALIA | +0,191 | Estonia | +0,101 |
| Belgio | +0,169 | Belgio | +0,163 | Danimarca | +0,085 |
| ITALIA | +0,163 | Francia | +0,154 | Grecia | +0,073 |
| Olanda | +0,157 | Irlanda | +0,149 | Olanda | +0,072 |
| Finlandia | +0,141 | Germania | +0,105 | Svezia | +0,070 |
| Francia | +0,131 | Finlandia | +0,103 | Cipro | +0,065 |
| Irlanda | +0,121 | Danimarca | +0,086 | Finlandia | +0,038 |
| Grecia | +0,078 | Olanda | +0,085 | Ungheria | +0,035 |
| Germania | +0,069 | Austria | +0,048 | Croazia | +0,031 |
| Lettonia | +0,036 | Lettonia | +0,030 | Slovacchia | +0,023 |
| Austria | +0,035 | Slovenia | +0,027 | Spagna | +0,016 |
| Svezia | +0,012 | Grecia | +0,005 | Romania | +0,013 |
| Croazia | +0,010 | Portogallo | -0,002 | Polonia | +0,010 |
| Ungheria | +0,003 | Croazia | -0,021 | Belgio | +0,006 |
| Portogallo | =0,000 | Ungheria | -0,032 | Lettonia | +0,005 |
| Estonia | -0,006 | Svezia | -0,058 | Lussemburgo | +0,005 |
| Cipro | -0,014 | Polonia | -0,067 | Portogallo | +0,003 |
| Slovacchia | -0,056 | Romania | -0,072 | Austria | -0,013 |
| Polonia | -0,057 | Lituania | -0,078 | Cechia | -0,019 |
| Romania | -0,059 | Slovacchia | -0,079 | Francia | -0,023 |
| Slovenia | -0,062 | Cipro | -0,080 | Irlanda | -0,028 |
| Lussemburgo | -0,076 | Lussemburgo | -0,081 | ITALIA | -0,028 |
| Spagna | -0,087 | Malta | -0,083 | Germania | -0,036 |
| Cechia | -0,112 | Cechia | -0,092 | Lituania | -0,048 |
| Lituania | -0,126 | Spagna | -0,102 | Bulgaria | -0,081 |
| Bulgaria | -0,273 | Estonia | -0,106 | Slovenia | -0,088 |
| Malta | -0,370 | Bulgaria | -0,192 | Malta | -0,286 |

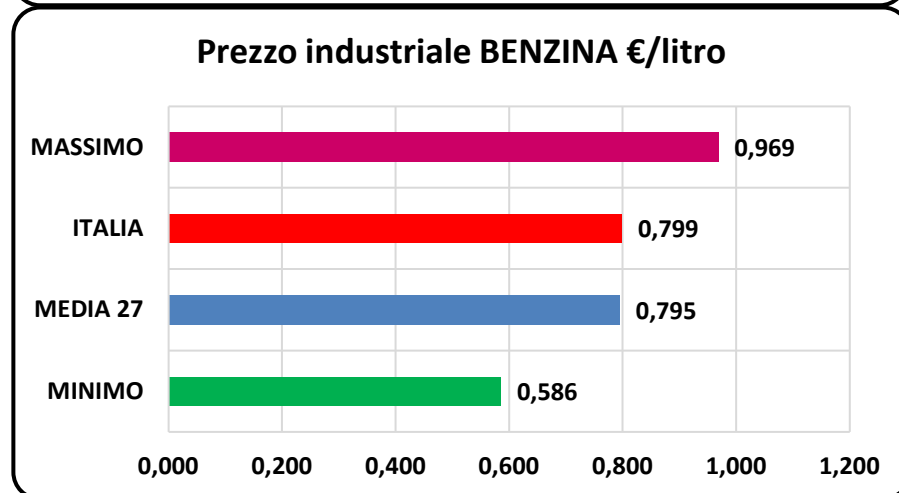
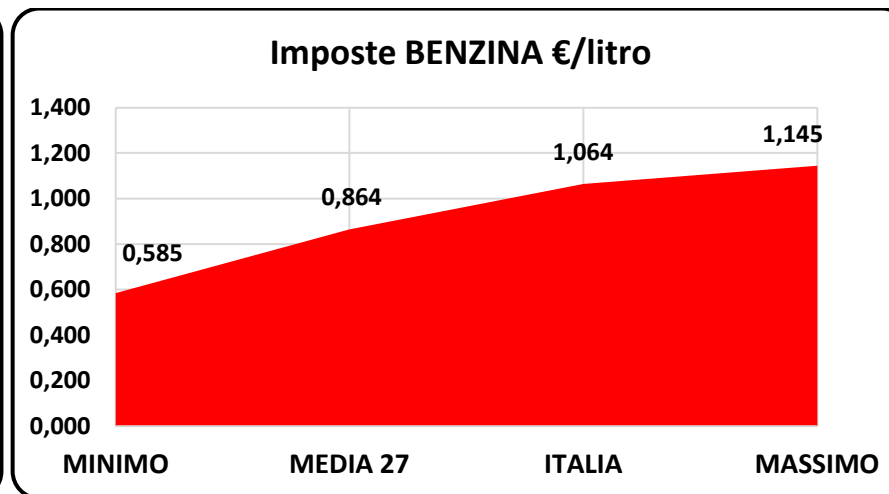
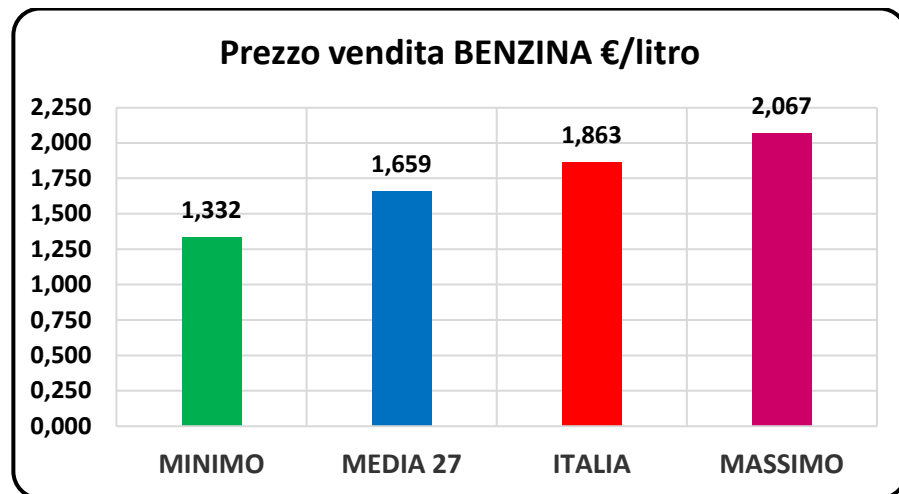
PREZZI MEDI MENSILI BENZINA (€/LITRO) (*) media aritmetica

| RANGO | PAESE | PREZZO VENDITA | VAR. % VS VII/2023 | VAR. % VS VI/2024 | IMPOSTE | PREZZO IND.LE |
|------------|-------------------|----------------|--------------------|-------------------|--------------|---------------|
| 1 | Danimarca | 2,067 | +6,24% | +2,58% | 1,098 | 0,969 |
| 2 | Olanda | 2,004 | +0,40% | +0,59% | 1,145 | 0,859 |
| 3 | Grecia | 1,898 | +0,26% | +0,65% | 1,083 | 0,815 |
| 4 | ITALIA | 1,863 | =0,00% | +0,62% | 1,064 | 0,799 |
| 5 | Francia | 1,843 | -0,00% | -0,40% | 0,998 | 0,844 |
| 6 | Germania | 1,820 | -2,56% | -0,11% | 1,048 | 0,772 |
| 7 | Finlandia | 1,810 | -5,01% | -0,46% | 1,073 | 0,737 |
| 8 | Irlanda | 1,774 | +8,37% | -0,87% | 0,991 | 0,783 |
| 9 | Portogallo | 1,733 | +1,27% | +0,91% | 0,902 | 0,831 |
| 10 | Estonia | 1,720 | +1,12% | -0,89% | 0,850 | 0,870 |
| 11 | Belgio | 1,685 | -2,41% | +0,75% | 0,893 | 0,793 |
| 12 | Lettonia | 1,671 | +4,51% | +0,55% | 0,869 | 0,802 |
| (*) | MEDIA U.E. | 1,659 | +1,22% | +0,68% | 0,864 | 0,795 |
| 13 | Spagna | 1,620 | +0,58% | -0,23% | 0,754 | 0,866 |
| 14 | Svezia | 1,617 | -5,16% | +0,20% | 0,820 | 0,797 |
| 15 | Austria | 1,616 | +2,05% | +0,80% | 0,862 | 0,754 |
| 16 | Slovacchia | 1,610 | +1,04% | +1,14% | 0,822 | 0,788 |
| 17 | Croazia | 1,584 | +5,71% | +3,86% | 0,818 | 0,766 |
| 18 | Lussemburgo | 1,579 | +0,41% | +0,58% | 0,778 | 0,801 |
| 19 | Ungheria | 1,559 | +0,20% | +3,27% | 0,728 | 0,831 |
| 20 | Polonia | 1,521 | +4,54% | +1,13% | 0,707 | 0,814 |
| 21 | Cechia | 1,519 | -3,09% | -1,44% | 0,771 | 0,747 |
| 22 | Romania | 1,510 | +11,07% | +6,67% | 0,706 | 0,804 |
| 23 | Cipro | 1,507 | +2,35% | -0,03% | 0,680 | 0,826 |
| 24 | Lituania | 1,497 | +0,69% | -0,70% | 0,726 | 0,771 |
| 25 | Slovenia | 1,495 | +1,71% | +0,32% | 0,796 | 0,699 |
| 26 | Malta | 1,340 | =0,00% | =0,00% | 0,754 | 0,586 |
| 27 | Bulgaria | 1,332 | +2,18% | -0,19% | 0,585 | 0,747 |

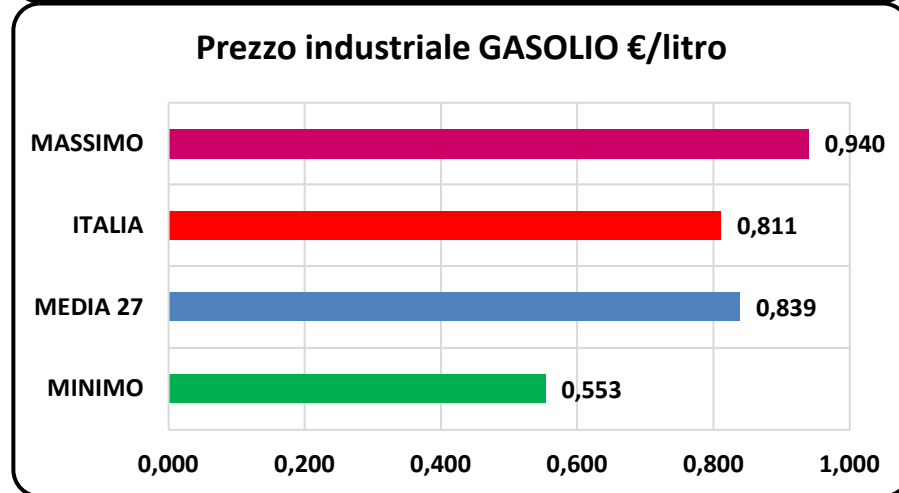
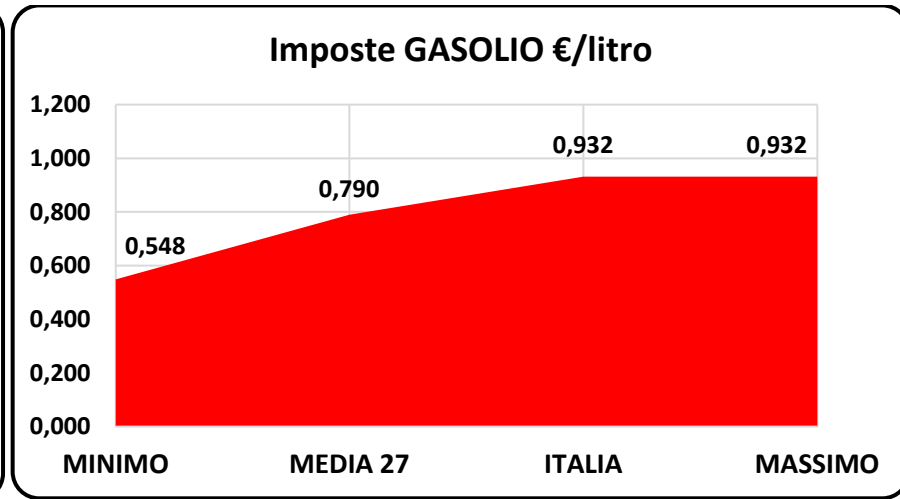
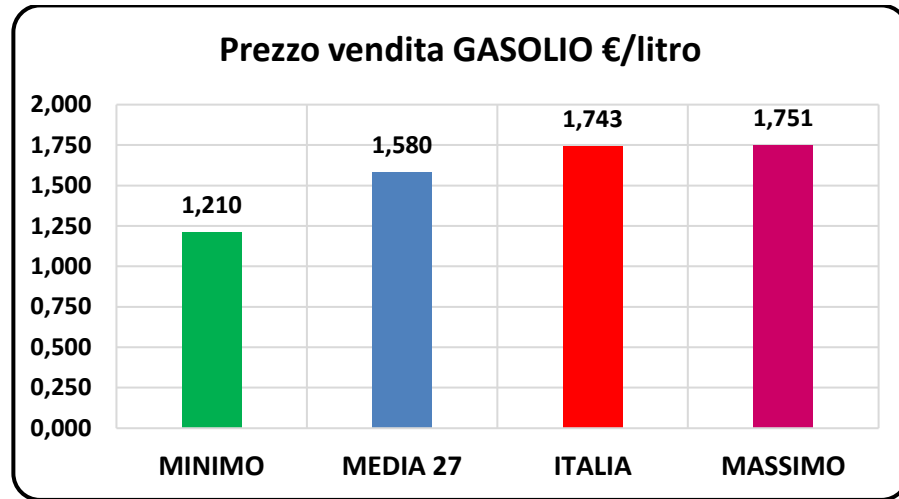
PREZZI MEDI MENSILI GASOLIO (€/LITRO) (*) media aritmetica

| RANGO | PAESE | PREZZO VENDITA | VAR. % VS VII/2023 | VAR. % VS VI/2024 | IMPOSTE | PREZZO IND.LE |
|------------|-------------------|----------------|--------------------|-------------------|--------------|---------------|
| 1 | Danimarca | 1,751 | +4,87% | +1,83% | 0,827 | 0,925 |
| 2 | Belgio | 1,749 | +1,33% | +1,98% | 0,904 | 0,845 |
| 3 | ITALIA | 1,743 | +2,15% | +2,27% | 0,932 | 0,811 |
| 4 | Olanda | 1,737 | +3,68% | +1,90% | 0,826 | 0,911 |
| 5 | Finlandia | 1,720 | -5,54% | +0,33% | 0,843 | 0,877 |
| 6 | Francia | 1,711 | +0,92% | +1,14% | 0,894 | 0,817 |
| 7 | Irlanda | 1,700 | +11,29% | -0,15% | 0,889 | 0,811 |
| 8 | Grecia | 1,657 | +3,12% | +1,92% | 0,745 | 0,912 |
| 9 | Germania | 1,649 | -0,08% | +0,28% | 0,846 | 0,803 |
| 10 | Austria | 1,615 | +3,78% | +1,72% | 0,788 | 0,827 |
| | Lettonia | 1,615 | +9,65% | +2,46% | 0,771 | 0,845 |
| 11 | Svezia | 1,592 | -17,57% | +0,77% | 0,683 | 0,909 |
| 12 | Croazia | 1,590 | +5,70% | +3,77% | 0,719 | 0,870 |
| 13 | Ungheria | 1,582 | +3,84% | +2,92% | 0,709 | 0,874 |
| (*) | MEDIA U.E. | 1,580 | +2,84% | +1,70% | 0,740 | 0,839 |
| 14 | Portogallo | 1,580 | +2,52% | +1,76% | 0,738 | 0,842 |
| 15 | Estonia | 1,574 | +4,79% | +1,16% | 0,634 | 0,940 |
| 16 | Cipro | 1,565 | +4,41% | +2,10% | 0,661 | 0,905 |
| 17 | Slovacchia | 1,524 | +4,01% | +2,11% | 0,662 | 0,862 |
| 18 | Polonia | 1,523 | +8,23% | +1,25% | 0,674 | 0,849 |
| 19 | Romania | 1,520 | +12,04% | +7,04% | 0,669 | 0,852 |
| 20 | Slovenia | 1,518 | -0,14% | +2,54% | 0,767 | 0,751 |
| 21 | Lussemburgo | 1,503 | +2,61% | +1,53% | 0,659 | 0,844 |
| 22 | Spagna | 1,493 | +2,24% | +1,96% | 0,638 | 0,855 |
| 23 | Cechia | 1,468 | +6,84% | -0,27% | 0,648 | 0,820 |
| 24 | Lituania | 1,453 | +6,24% | +1,79% | 0,662 | 0,791 |
| 25 | Bulgaria | 1,306 | +4,34% | -0,20% | 0,548 | 0,758 |
| 26 | Malta | 1,210 | =0,00% | =0,00% | 0,657 | 0,553 |

GRAFICI BENZINA



GRAFICI GASOLIO



SCOMPOSIZIONE DEI PREZZI BENZINA E GASOLIO (€/LITRO) (*) media aritmetica

| PAESE | BENZINA | % IMPOSTE | % PREZZO IND.LE | GASOLIO | % IMPOSTE | % PREZZO IND.LE |
|------------------|----------------|---------------|-----------------|----------------|---------------|-----------------|
| Austria | BENZINA | 53,34% | 46,66% | GASOLIO | 48,81% | 51,19% |
| Belgio | BENZINA | 52,97% | 47,03% | GASOLIO | 51,67% | 48,33% |
| Bulgaria | BENZINA | 43,91% | 56,09% | GASOLIO | 41,95% | 58,05% |
| Cechia | BENZINA | 50,80% | 49,20% | GASOLIO | 44,16% | 55,84% |
| Cipro | BENZINA | 45,15% | 54,85% | GASOLIO | 42,21% | 57,79% |
| Croazia | BENZINA | 51,64% | 48,36% | GASOLIO | 45,26% | 54,74% |
| Danimarca | BENZINA | 53,11% | 46,89% | GASOLIO | 47,21% | 52,79% |
| Estonia | BENZINA | 49,40% | 50,60% | GASOLIO | 40,30% | 59,70% |
| Finlandia | BENZINA | 59,28% | 40,72% | GASOLIO | 49,03% | 50,97% |
| Francia | BENZINA | 54,18% | 45,82% | GASOLIO | 52,26% | 47,74% |
| Germania | BENZINA | 57,56% | 42,44% | GASOLIO | 51,29% | 48,71% |
| Grecia | BENZINA | 57,04% | 42,96% | GASOLIO | 44,96% | 55,04% |
| Irlanda | BENZINA | 55,84% | 44,16% | GASOLIO | 52,29% | 47,71% |
| ITALIA | BENZINA | 57,13% | 42,87% | GASOLIO | 53,46% | 46,54% |
| Lettonia | BENZINA | 51,99% | 48,01% | GASOLIO | 47,71% | 52,29% |
| Lituania | BENZINA | 48,48% | 51,52% | GASOLIO | 45,57% | 54,43% |
| Lussemburgo | BENZINA | 49,27% | 50,73% | GASOLIO | 43,86% | 56,14% |
| Malta | BENZINA | 56,25% | 43,75% | GASOLIO | 54,30% | 45,70% |
| Olanda | BENZINA | 57,13% | 42,87% | GASOLIO | 47,54% | 52,46% |
| Polonia | BENZINA | 46,46% | 53,54% | GASOLIO | 44,24% | 55,76% |
| Portogallo | BENZINA | 52,06% | 47,94% | GASOLIO | 46,72% | 53,28% |
| Romania | BENZINA | 46,75% | 53,25% | GASOLIO | 43,97% | 56,03% |
| Slovacchia | BENZINA | 51,06% | 48,94% | GASOLIO | 43,42% | 56,58% |
| Slovenia | BENZINA | 53,26% | 46,74% | GASOLIO | 50,53% | 49,47% |
| Spagna | BENZINA | 46,53% | 53,47% | GASOLIO | 42,74% | 57,26% |
| Svezia | BENZINA | 50,68% | 49,32% | GASOLIO | 42,89% | 57,11% |
| Ungheria | BENZINA | 46,70% | 53,30% | GASOLIO | 44,78% | 55,22% |
| MEDIA (*) | BENZINA | 52,06% | 47,94% | GASOLIO | 46,88% | 53,12% |

IMPOSTE MEDIE MENSILI BENZINA (€/LITRO) – LUGLIO 2024

| RANGO | PAESE | ACCISA | % IVA | IVA | IMPOSTE | % SU PREZZO |
|----------|---------------|--------------|--------------|--------------|--------------|---------------|
| 1 | Olanda | 0,789 | 21,00 | 0,356 | 1,145 | 57,13% |
| 2 | Danimarca | 0,684 | 25,00 | 0,413 | 1,098 | 53,11% |
| 3 | Grecia | 0,715 | 24,00 | 0,367 | 1,083 | 57,04% |
| 4 | Finlandia | 0,722 | 24,00 | 0,350 | 1,073 | 59,28% |
| 5 | ITALIA | 0,728 | 22,00 | 0,336 | 1,064 | 57,13% |
| 6 | Germania | 0,757 | 19,00 | 0,291 | 1,048 | 57,56% |
| 7 | Francia | 0,691 | 20,00 | 0,307 | 0,998 | 54,18% |
| 8 | Irlanda | 0,659 | 23,00 | 0,332 | 0,991 | 55,84% |
| 9 | Portogallo | 0,578 | 23,00 | 0,324 | 0,902 | 52,06% |
| 10 | Belgio | 0,600 | 21,00 | 0,292 | 0,893 | 52,97% |
| 11 | Lettonia | 0,560 | 21,00 | 0,308 | 0,869 | 51,99% |
| 12 | Austria | 0,593 | 20,00 | 0,269 | 0,862 | 53,34% |
| 13 | Estonia | 0,563 | 20,00 | 0,287 | 0,850 | 49,40% |
| 14 | Slovacchia | 0,544 | 20,00 | 0,278 | 0,822 | 51,06% |
| 15 | Svezia | 0,495 | 25,00 | 0,324 | 0,820 | 50,68% |
| 16 | Cipro | 0,440 | 19,00 | 0,378 | 0,818 | 51,64% |
| 17 | Slovenia | 0,527 | 22,00 | 0,270 | 0,796 | 53,26% |
| 18 | Lussemburgo | 0,549 | 17,00 | 0,229 | 0,778 | 49,27% |
| 19 | Croazia | 0,456 | 25,00 | 0,315 | 0,771 | 50,80% |
| 20 | Malta | 0,549 | 18,00 | 0,204 | 0,754 | 56,25% |
| | Spagna | 0,473 | 21,00 | 0,281 | 0,754 | 46,53% |
| 21 | Ungheria | 0,397 | 27,00 | 0,331 | 0,728 | 46,70% |
| 22 | Lituania | 0,466 | 21,00 | 0,260 | 0,726 | 48,48% |
| 23 | Polonia | 0,403 | 23,00 | 0,304 | 0,707 | 46,46% |
| 24 | Romania | 0,479 | 19,00 | 0,226 | 0,706 | 46,75% |
| 25 | Cechia | 0,509 | 21,00 | 0,172 | 0,680 | 45,15% |
| 26 | Bulgaria | 0,363 | 20,00 | 0,222 | 0,585 | 43,91% |

IMPOSTE MEDIE MENSILI GASOLIO (€/LITRO) – LUGLIO 2024

| RANGO | PAESE | ACCISA | % IVA | IVA | IMPOSTE | % SU PREZZO |
|-------|-------------|--------------|--------------|--------------|--------------|---------------|
| 1 | ITALIA | 0,617 | 22,00 | 0,314 | 0,932 | 53,46% |
| 2 | Belgio | 0,600 | 21,00 | 0,304 | 0,904 | 51,67% |
| 3 | Francia | 0,609 | 20,00 | 0,285 | 0,894 | 52,26% |
| 4 | Irlanda | 0,571 | 23,00 | 0,318 | 0,889 | 52,29% |
| 5 | Germania | 0,582 | 19,00 | 0,263 | 0,846 | 51,29% |
| 6 | Finlandia | 0,511 | 24,00 | 0,333 | 0,843 | 49,03% |
| 7 | Danimarca | 0,477 | 25,00 | 0,350 | 0,827 | 47,21% |
| 8 | Olanda | 0,516 | 21,00 | 0,309 | 0,826 | 47,54% |
| 9 | Austria | 0,519 | 20,00 | 0,269 | 0,788 | 48,81% |
| 10 | Lettonia | 0,470 | 21,00 | 0,300 | 0,771 | 47,71% |
| 11 | Slovenia | 0,493 | 22,00 | 0,274 | 0,767 | 50,53% |
| 12 | Grecia | 0,424 | 24,00 | 0,321 | 0,745 | 44,96% |
| 13 | Portogallo | 0,443 | 23,00 | 0,295 | 0,738 | 46,72% |
| 14 | Cipro | 0,411 | 19,00 | 0,309 | 0,719 | 45,26% |
| 15 | Ungheria | 0,372 | 27,00 | 0,336 | 0,709 | 44,78% |
| 16 | Svezia | 0,364 | 25,00 | 0,319 | 0,683 | 42,89% |
| 17 | Polonia | 0,370 | 23,00 | 0,304 | 0,674 | 44,24% |
| 18 | Romania | 0,439 | 19,00 | 0,229 | 0,669 | 43,97% |
| 19 | Lituania | 0,372 | 21,00 | 0,290 | 0,662 | 45,57% |
| 20 | Slovacchia | 0,398 | 20,00 | 0,264 | 0,662 | 43,42% |
| 21 | Cechia | 0,394 | 21,00 | 0,266 | 0,661 | 42,21% |
| 22 | Lussemburgo | 0,441 | 17,00 | 0,218 | 0,659 | 43,86% |
| 23 | Malta | 0,472 | 18,00 | 0,185 | 0,657 | 54,30% |
| 24 | Croazia | 0,383 | 25,00 | 0,265 | 0,648 | 44,16% |
| 25 | Spagna | 0,379 | 21,00 | 0,259 | 0,638 | 42,74% |
| 26 | Estonia | 0,372 | 20,00 | 0,262 | 0,634 | 40,30% |
| 27 | Bulgaria | 0,330 | 20,00 | 0,218 | 0,548 | 41,95% |

VARIAZIONE IMPOSTE BENZINA (€/LITRO) – LUGLIO '24 VS/LUGLIO '23 (*) media aritmetica

| RANGO | PAESE | LUG-23 | LUG-24 | VARIAZIONE | VARIAZIONE % |
|-------|-------------------|--------------|--------------|---------------|---------------|
| 1 | Irlanda | 0,858 | 0,991 | +0,133 | +15,46% |
| 2 | Romania | 0,577 | 0,706 | +0,129 | +22,29% |
| 3 | Olanda | 1,033 | 1,145 | +0,112 | +10,83% |
| 4 | Croazia | 0,746 | 0,818 | +0,072 | +9,62% |
| | Danimarca | 1,026 | 1,098 | +0,072 | +7,01% |
| 5 | Ungheria | 0,658 | 0,728 | +0,070 | +10,66% |
| 6 | Malta | 0,700 | 0,754 | +0,054 | +7,68% |
| 7 | Polonia | 0,656 | 0,707 | +0,051 | +7,72% |
| 8 | Slovenia | 0,758 | 0,796 | +0,038 | +5,06% |
| 9 | Austria | 0,828 | 0,862 | +0,034 | +4,12% |
| 10 | Lettonia | 0,838 | 0,869 | +0,031 | +3,68% |
| (*) | MEDIA U.E. | 0,836 | 0,864 | +0,028 | +3,31% |
| 11 | Germania | 1,021 | 1,048 | +0,027 | +2,62% |
| 12 | Lussemburgo | 0,755 | 0,778 | +0,023 | +3,06% |
| 13 | Slovacchia | 0,809 | 0,822 | +0,013 | +1,60% |
| 14 | Portogallo | 0,893 | 0,902 | +0,009 | +1,02% |
| 15 | Bulgaria | 0,580 | 0,585 | +0,005 | +0,88% |
| | Cipro | 0,675 | 0,680 | +0,005 | +0,78% |
| 16 | Estonia | 0,846 | 0,850 | +0,004 | +0,43% |
| 17 | Lituania | 0,724 | 0,726 | +0,002 | +0,26% |
| | Spagna | 0,752 | 0,754 | +0,002 | +0,25% |
| 18 | Grecia | 1,082 | 1,083 | +0,001 | +0,06% |
| 19 | Francia | 0,998 | 0,998 | =0,000 | +0,00% |
| | ITALIA | 1,064 | 1,064 | =0,000 | =0,00% |
| 20 | Belgio | 0,900 | 0,893 | -0,007 | -0,82% |
| 21 | Finlandia | 1,091 | 1,073 | -0,018 | -1,68% |
| 22 | Cechia | 0,810 | 0,771 | -0,039 | -4,77% |
| 23 | Svezia | 0,882 | 0,820 | -0,062 | -7,08% |

VARIAZIONE IMPOSTE GASOLIO (€/LITRO) – LUGLIO '24 VS/LUGLIO '23 (*) media aritmetica

| RANGO | PAESE | LUG-23 | LUG-24 | VARIAZIONE | VARIAZIONE % |
|------------|-------------------|--------------|--------------|---------------|---------------|
| 1 | Romania | 0,547 | 0,669 | +0,122 | +22,22% |
| 2 | Irlanda | 0,772 | 0,889 | +0,117 | +15,18% |
| 3 | Ungheria | 0,626 | 0,709 | +0,083 | +13,19% |
| 4 | Polonia | 0,608 | 0,674 | +0,066 | +10,79% |
| 5 | Cechia | 0,592 | 0,648 | +0,056 | +9,51% |
| 6 | Lituania | 0,609 | 0,662 | +0,053 | +8,74% |
| 7 | Danimarca | 0,777 | 0,827 | +0,050 | +6,41% |
| 8 | Lettonia | 0,726 | 0,771 | +0,045 | +6,13% |
| 9 | Austria | 0,746 | 0,788 | +0,042 | +5,67% |
| 10 | Croazia | 0,678 | 0,719 | +0,041 | +6,12% |
| 11 | Germania | 0,809 | 0,846 | +0,037 | +4,53% |
| 12 | Lussemburgo | 0,631 | 0,659 | +0,028 | +4,48% |
| (*) | MEDIA U.E. | 0,715 | 0,740 | +0,025 | +3,55% |
| 13 | Slovacchia | 0,642 | 0,662 | +0,020 | +3,06% |
| 14 | Estonia | 0,622 | 0,634 | +0,012 | +1,98% |
| 15 | Cipro | 0,650 | 0,661 | +0,011 | +1,63% |
| 16 | Grecia | 0,735 | 0,745 | +0,010 | +1,37% |
| 17 | Bulgaria | 0,539 | 0,548 | +0,009 | +1,67% |
| 18 | ITALIA | 0,925 | 0,932 | +0,007 | +0,72% |
| 19 | Spagna | 0,632 | 0,638 | +0,006 | +0,96% |
| 20 | Belgio | 0,900 | 0,904 | +0,004 | +0,41% |
| 21 | Francia | 0,891 | 0,894 | +0,003 | +0,34% |
| | Portogallo | 0,735 | 0,738 | +0,003 | +0,43% |
| 22 | Malta | 0,657 | 0,657 | =0,000 | =0,00% |
| 23 | Finlandia | 0,863 | 0,843 | -0,020 | -2,26% |
| 24 | Slovenia | 0,795 | 0,767 | -0,028 | -3,52% |
| 25 | Olanda | 0,859 | 0,826 | -0,033 | -3,88% |
| 26 | Svezia | 0,735 | 0,683 | -0,052 | -7,13% |

CONTRIBUTO FATTORI A VARIAZIONE PREZZO LUG '24/LUG '23 – BENZINA - €/LITRO (*) media aritmetica

| PAESE | VARIAZIONE IMPOSTE | VARIAZIONE PREZZO IND.LE | VARIAZIONE PREZZO VENDITA |
|-----------------------|--------------------|--------------------------|---------------------------|
| Romania | +0,129 | +0,022 | +0,151 |
| Irlanda | +0,133 | +0,004 | +0,137 |
| Danimarca | +0,072 | +0,049 | +0,121 |
| Croazia | +0,072 | +0,014 | +0,086 |
| Lettonia | +0,031 | +0,041 | +0,072 |
| Polonia | +0,051 | +0,015 | +0,066 |
| Cipro | +0,005 | +0,030 | +0,035 |
| Austria | +0,034 | -0,002 | +0,032 |
| Bulgaria | +0,005 | +0,023 | +0,028 |
| Slovenia | +0,038 | -0,013 | +0,025 |
| Portogallo | +0,009 | +0,013 | +0,022 |
| MEDIA U.E. (*) | +0,028 | -0,008 | +0,020 |
| Estonia | +0,004 | +0,015 | +0,019 |
| Slovacchia | +0,013 | +0,004 | +0,017 |
| Lituania | +0,002 | +0,008 | +0,010 |
| Spagna | +0,002 | +0,007 | +0,009 |
| Olanda | +0,112 | -0,104 | +0,008 |
| Lussemburgo | +0,023 | -0,017 | +0,006 |
| Grecia | +0,001 | +0,004 | +0,005 |
| Ungheria | +0,070 | -0,067 | +0,003 |
| Francia | =0,000 | =0,000 | =0,000 |
| ITALIA | =0,000 | =0,000 | =0,000 |
| Belgio | -0,007 | -0,035 | -0,042 |
| Cechia | -0,039 | -0,009 | -0,048 |
| Germania | +0,027 | -0,075 | -0,048 |
| Malta | =0,000 | -0,054 | -0,054 |
| Svezia | -0,062 | -0,026 | -0,088 |
| Finlandia | -0,018 | -0,077 | -0,095 |

CONTRIBUTO FATTORI A VARIAZIONE PREZZO LUG '24/LUG '23 – GASOLIO - €/LITRO (*) media aritmetica

| PAESE | VARIAZIONE IMPOSTE | VARIAZIONE PREZZO IND.LE | VARIAZIONE PREZZO VENDITA |
|-----------------------|--------------------|--------------------------|---------------------------|
| Irlanda | +0,117 | +0,055 | +0,172 |
| Romania | +0,122 | +0,042 | +0,163 |
| Lettonia | +0,045 | +0,098 | +0,142 |
| Polonia | +0,066 | +0,050 | +0,116 |
| Cechia | +0,056 | +0,038 | +0,094 |
| Croazia | +0,041 | +0,044 | +0,086 |
| Lituania | +0,053 | +0,032 | +0,085 |
| Danimarca | +0,050 | +0,032 | +0,081 |
| Estonia | +0,012 | +0,060 | +0,072 |
| Cipro | +0,011 | +0,056 | +0,066 |
| Olanda | -0,033 | +0,095 | +0,062 |
| Austria | +0,042 | +0,017 | +0,059 |
| Slovacchia | +0,020 | +0,039 | +0,059 |
| Ungheria | +0,083 | -0,024 | +0,058 |
| Bulgaria | +0,009 | +0,045 | +0,054 |
| Grecia | +0,010 | +0,040 | +0,050 |
| MEDIA U.E. (*) | +0,025 | +0,018 | +0,044 |
| Portogallo | +0,003 | +0,036 | +0,039 |
| Lussemburgo | +0,028 | +0,010 | +0,038 |
| ITALIA | +0,007 | +0,030 | +0,037 |
| Spagna | +0,006 | +0,027 | +0,033 |
| Belgio | +0,004 | +0,019 | +0,023 |
| Francia | +0,003 | +0,013 | +0,016 |
| Malta | -0,000 | =0,000 | =0,000 |
| Germania | +0,037 | -0,038 | -0,001 |
| Slovenia | -0,028 | +0,026 | -0,002 |
| Finlandia | -0,020 | -0,081 | -0,101 |
| Svezia | -0,052 | -0,287 | -0,339 |

STACCO ITALIA DEL PREZZO INDUSTRIALE SU MEDIE COMUNITARIE PONDERATE ED ARITMETICHE - €/LITRO

| CONFRONTO | PONDERALE | | ARITMETICO | | DATA RILEVAZIONE |
|----------------------------|-----------|---------|------------|---------|------------------|
| | BENZINA | GASOLIO | BENZINA | GASOLIO | |
| VS MEDIA 27 | -0,013 | -0,032 | +0,003 | -0,033 | 01/07/2024 |
| VS MEDIA 20 | -0,010 | -0,027 | +0,009 | -0,024 | |
| VS MEDIA 27 | -0,009 | -0,025 | +0,004 | -0,029 | 08/07/2024 |
| VS MEDIA 20 | -0,006 | -0,020 | +0,010 | -0,020 | |
| VS MEDIA 27 | -0,006 | -0,020 | +0,005 | -0,024 | 15/07/2024 |
| VS MEDIA 20 | -0,003 | -0,016 | +0,012 | -0,017 | |
| VS MEDIA 27 | -0,004 | -0,016 | +0,005 | -0,024 | 22/07/2024 |
| VS MEDIA 20 | -0,001 | -0,010 | +0,011 | -0,018 | |
| VS MEDIA 27 | -0,008 | -0,019 | -0,001 | -0,029 | 29/07/2024 |
| VS MEDIA 20 | -0,006 | -0,014 | +0,003 | -0,023 | |
| MEDIA MENSILE VS 27 | -0,008 | -0,022 | +0,003 | -0,028 | |
| MEDIA MENSILE VS 20 | -0,005 | -0,017 | +0,009 | -0,020 | |
| MEDIA TRA I PRODOTTI VS 27 | | -0,017 | | -0,016 | |
| MEDIA TRA I PRODOTTI VS 20 | | -0,002 | | -0,009 | |

NOTA:

LO STACCO DEL PREZZO INDUSTRIALE SU CAMPIONI UNIONE A 27 PAESI MEMBRI ED A 20 PAESI MEMBRI DI AREA EURO È SVILUPPATO DALLA COMMISSIONE EUROPEA, DG ENERGY, CON UN METODO PONDERALE IN BASE ALLE QUOTE DI VENDITE DI PRODOTTO DI CIASCUN PAESE SUL TOTALE COMUNITARIO; IN ALTERNATIVA SI CALCOLA LO STACCO DEL PREZZO INDUSTRIALE CON UN METODO ARITMETICO IN BASE AL PREZZO DELL'UNITÀ DI PRODOTTO DI OGNI SINGOLO PAESE

FONTI

COMMISSIONE EUROPEA, DG ENERGY, WEEKLY OIL BULLETIN
MASE, DGSAIE

