



# 155/NP

## NEWSLETTER PREZZI

**N. 155/NP – 31 AGOSTO 2024**

**STATISTICHE DEI FONDAMENTALI  
INTERNAZIONALI E DEI PREZZI ITALIA E  
DIFFERENZE SU SEI MESI ANTECEDENTI  
MEDIE 3 SETTIMANE: 05.08.2024-25.08.2024**



**IFIGISC**

Federazione Italiana  
Gestori Impianti  
Stradali Carburanti



ASSOCIAZIONE  
NAZIONALE  
IMPRESE  
SERVIZI  
AUTOSTRADALI



**CONFCOMMERCIO**  
IMPRESE PER L'ITALIA

SETTIMANA 05.08.2024-11.08.2024

FATTORI DI INCIDENZA VARIAZIONE QUOTAZIONI E PREZZI DA SEI MESI – 13/08/2024 VS/ 13/02/2024



## GREGGIO

COMPONENTI	UNITÀ DI MISURA	13/02/2024	13/08/2024	DELTA
QUOTAZIONE GREGGIO BRENT SIVA	euro/litro	0,47987	0,46510	-0,01477
INCIDENZA FATTORE CAMBIO SIVA (♦)	euro/litro	0,00000	-0,00618	-0,00618
TOTALE SIVA	euro/litro	0,47987	0,45892	-0,02095

## BENZINA

COMPONENTI	UNITÀ DI MISURA	13/02/2024	13/08/2024	DELTA
ACCISA ED IVA	euro/litro	1,06420	1,05692	-0,00728
QUOTAZIONE PRODOTTO SIVA	euro/litro	0,60557	0,56579	-0,03978
INCIDENZA FATTORE CAMBIO (♦) SIVA	euro/litro	0,00000	-0,00751	-0,00751
COSTI E MARGINI DISTRIBUZIONE SIVA	euro/litro	0,19241	0,20662	+0,01421
PREZZO AL CONSUMO (CON IVA)	euro/litro	1,86218	1,82182	-0,04036

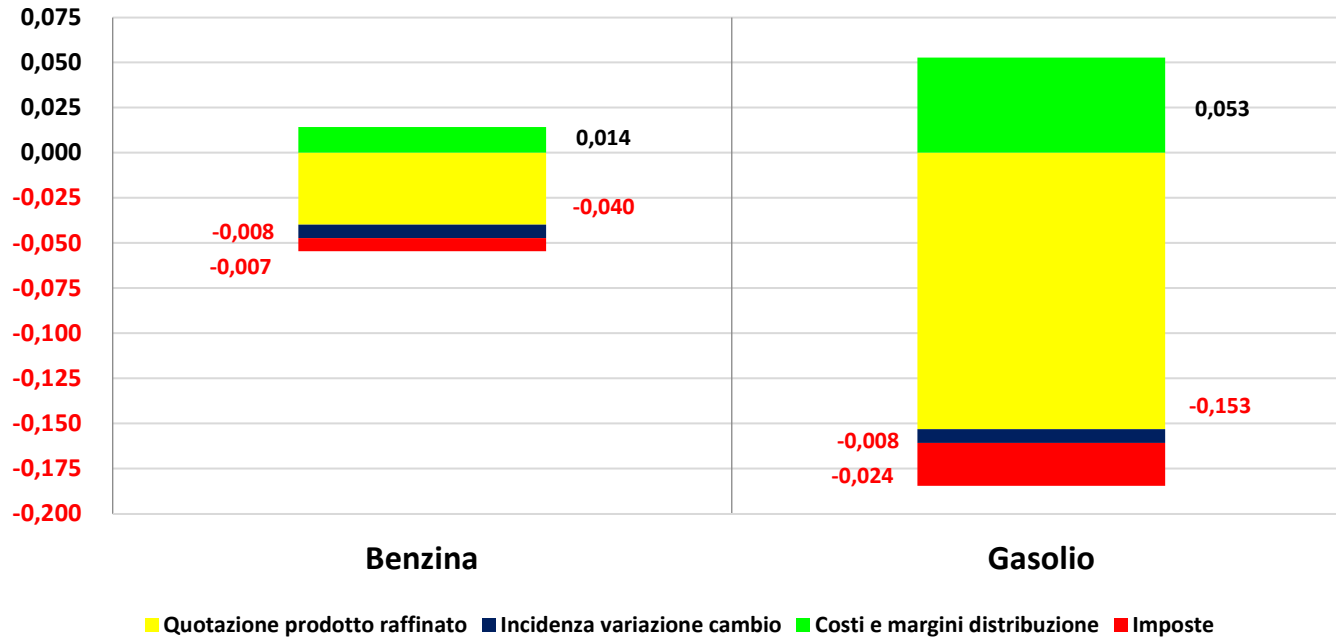
## GASOLIO

COMPONENTI	UNITÀ DI MISURA	13/02/2024	13/08/2024	DELTA
ACCISA ED IVA	euro/litro	0,94755	0,92379	-0,02376
QUOTAZIONE PRODOTTO SIVA	euro/litro	0,72247	0,56931	-0,15316
INCIDENZA FATTORE CAMBIO (♦) SIVA	euro/litro	0,00000	-0,00756	-0,00756
COSTI E MARGINI DISTRIBUZIONE SIVA	euro/litro	0,16081	0,21352	+0,05271
PREZZO AL CONSUMO (CON IVA)	euro/litro	1,83083	1,69905	-0,13178

(♦) Calcolata sul valore teorico della quotazione in euro/litro a parità di cambio con la data di sei mesi prima

FATTORI INCIDENTI SULLA VARIAZIONE DEL PREZZO – 13/08/2024 vs/ 13/02/2024

Variatione fattori 13.08.2024 vs/ 13.02.2024



FONDAMENTALI DI MERCATO	UNITÀ DI MISURA	SETTIMANA PRIMA	SETTIMANA CORRENTE	DELTA	VAR. %
GREGGIO BRENT	US\$/barile	78,62	78,64	0,02	0,03
GREGGIO BRENT	euro/barile	72,64	71,97	-0,67	-0,92
GREGGIO BRENT	euro/litro	0,457	0,453	-0,004	-0,88
CAMBIO VALUTA	US\$ per 1 euro	1,0823	1,0926	0,0103	0,95
QUOTAZIONE MEDITERRANEO CIF BENZINA	US\$/tonnellata	807,54	795,68	-11,86	-1,47
QUOTAZIONE MEDITERRANEO CIF GASOLIO	US\$/tonnellata	735,68	723,00	-12,68	-1,72
QUOTAZIONE MEDITERRANEO CIF BENZINA	euro/litro	0,563	0,550	-0,013	-2,31
QUOTAZIONE MEDITERRANEO CIF GASOLIO	euro/litro	0,574	0,559	-0,015	-2,61

### COMPOSIZIONE PREZZO MEDIO SELF RILEVAZIONE MINISTERO ①

BENZINA	UNITÀ DI MISURA	SETTIMANA PRIMA ②	SETTIMANA CORRENTE	DELTA	VAR. %
PREZZO FINALE	euro/litro	1,839	1,828	-0,011	-0,60
IVA	euro/litro	0,332	0,330	-0,002	-0,60
ACCISA MEDIA PERIODO	euro/litro	0,728	0,728	0,000	0,00
<b>TOTALE IMPOSTE</b>	<b>euro/litro</b>	<b>1,060</b>	<b>1,058</b>	<b>-0,002</b>	<b>-0,19</b>
QUOTAZIONE MEDITERRANEO CIF ③	euro/litro	0,563	0,550	-0,013	-2,31
RICAVO INDUSTRIALE	euro/litro	0,216	0,220	0,004	1,85
<b>PREZZO INDUSTRIALE</b>	<b>euro/litro</b>	<b>0,779</b>	<b>0,770</b>	<b>-0,009</b>	<b>-1,16</b>
GASOLIO	UNITÀ DI MISURA	SETTIMANA PRIMA ②	SETTIMANA CORRENTE	DELTA	VAR. %
PREZZO FINALE	euro/litro	1,717	1,705	-0,012	-0,70
IVA	euro/litro	0,310	0,307	-0,003	-0,70
ACCISA MEDIA PERIODO	euro/litro	0,617	0,617	0,000	0,00
<b>TOTALE IMPOSTE</b>	<b>euro/litro</b>	<b>0,927</b>	<b>0,924</b>	<b>-0,003</b>	<b>-0,32</b>
QUOTAZIONE MEDITERRANEO CIF ③	euro/litro	0,574	0,559	-0,015	-2,61
RICAVO INDUSTRIALE	euro/litro	0,216	0,222	0,006	2,78
<b>PREZZO INDUSTRIALE</b>	<b>euro/litro</b>	<b>0,790</b>	<b>0,781</b>	<b>-0,009</b>	<b>-1,14</b>

① Metodologia D.M. 23 novembre 2012 Ministero sviluppo economico (oggi MASE) – Prezzo medio self lunedì-domenica – Entrata in vigore dal 21.01.2013.

② La rilevazione – sia per la benzina, che per il gasolio ed il GPL, è stata effettuata su sette giorni.

③ La quotazione Mediterraneo CIF benzina e gasolio rappresenta un benchmark di riferimento, non escludendo circostanze in cui per particolari circuiti di mercato si possano verificare cessioni di tali prodotti a quotazioni inferiori. Tale considerazione è estesa a tutte le tabelle dalla pagina 5 alla pagina 12.

### COMPOSIZIONE PREZZO MEDIO COMPLESSIVO SU OSSERVATORIO PREZZI MIMIT ④ -

## MODALITÀ SELF SERVICE

BENZINA	UNITÀ DI MISURA	SETTIMANA PRIMA	SETTIMANA CORRENTE	DELTA	VAR. %
PREZZO FINALE	euro/litro	1,847	1,835	-0,012	-0,65
IVA	euro/litro	0,333	0,331	-0,002	-0,65
ACCISA MEDIA PERIODO	euro/litro	0,728	0,728	0,000	0,00
TOTALE IMPOSTE	euro/litro	1,061	1,059	-0,002	-0,19
QUOTAZIONE MEDITERRANEO CIF <sup>③</sup>	euro/litro	0,563	0,550	-0,013	-2,31
RICAVO INDUSTRIALE	euro/litro	0,223	0,226	0,003	1,35
PREZZO INDUSTRIALE	euro/litro	0,786	0,776	-0,010	-1,27
GASOLIO	UNITÀ DI MISURA	SETTIMANA PRIMA	SETTIMANA CORRENTE	DELTA	VAR. %
PREZZO FINALE	euro/litro	1,728	1,715	-0,013	-0,75
IVA	euro/litro	0,312	0,309	-0,003	-0,75
ACCISA MEDIA PERIODO	euro/litro	0,617	0,617	0,000	0,00
TOTALE IMPOSTE	euro/litro	0,929	0,926	-0,003	-0,32
QUOTAZIONE MEDITERRANEO CIF <sup>③</sup>	euro/litro	0,574	0,559	-0,015	-2,61
RICAVO INDUSTRIALE	euro/litro	0,225	0,230	0,005	2,22
PREZZO INDUSTRIALE	euro/litro	0,799	0,789	-0,010	-1,25

④ Il computo è effettuato sulla fonte delle rilevazioni quotidiane dell'Osservatorio Prezzi Carburanti del MIMIT moltiplicando i prezzi medi della modalità *self service* per marchio [e cumulativamente per le pompe bianche] per il numero degli impianti che hanno registrato i prezzi sul sito dell'Osservatorio. Il prezzo medio ottenuto è, pertanto, un «proxy» che approssima il prezzo medio reale,

## COMPOSIZIONE PREZZO MEDIO COMPLESSIVO SU OSSERVATORIO PREZZI MIMIT <sup>⑤</sup> -

## MODALITÀ *SERVITO*

BENZINA	UNITÀ DI MISURA	SETTIMANA PRIMA	SETTIMANA CORRENTE	DELTA	VAR. %
PREZZO FINALE	euro/litro	2,005	1,993	-0,012	-0,60
IVA	euro/litro	0,362	0,359	-0,003	-0,60
ACCISA MEDIA PERIODO	euro/litro	0,728	0,728	0,000	0,00
<b>TOTALE IMPOSTE</b>	<b>euro/litro</b>	<b>1,090</b>	<b>1,087</b>	<b>-0,003</b>	<b>-0,28</b>
QUOTAZIONE MEDITERRANEO CIF <sup>③</sup>	euro/litro	0,563	0,550	-0,013	-2,31
RICAVO INDUSTRIALE	euro/litro	0,352	0,356	0,004	1,14
<b>PREZZO INDUSTRIALE</b>	<b>euro/litro</b>	<b>0,915</b>	<b>0,906</b>	<b>-0,009</b>	<b>-0,98</b>
GASOLIO	UNITÀ DI MISURA	SETTIMANA PRIMA	SETTIMANA CORRENTE	DELTA	VAR. %
PREZZO FINALE	euro/litro	1,886	1,873	-0,013	-0,69
IVA	euro/litro	0,340	0,338	-0,002	-0,64
ACCISA MEDIA PERIODO	euro/litro	0,617	0,617	0,000	0,00
<b>TOTALE IMPOSTE</b>	<b>euro/litro</b>	<b>0,957</b>	<b>0,955</b>	<b>-0,002</b>	<b>-0,21</b>
QUOTAZIONE MEDITERRANEO CIF <sup>③</sup>	euro/litro	0,574	0,559	-0,015	-2,61
RICAVO INDUSTRIALE	euro/litro	0,355	0,359	0,004	1,13
<b>PREZZO INDUSTRIALE</b>	<b>euro/litro</b>	<b>0,929</b>	<b>0,918</b>	<b>-0,011</b>	<b>-1,18</b>

③ Il computo è effettuato sulla fonte delle rilevazioni quotidiane dell'Osservatorio Prezzi Carburanti del MIMIT moltiplicando i prezzi medi della modalità *servito* per marchio [e cumulativamente per le pompe bianche] per il numero degli impianti che hanno registrato i prezzi sul sito dell'Osservatorio. Il prezzo medio ottenuto è, pertanto, un «proxy» che approssima il prezzo medio reale.

## MODALITÀ SELF SERVICE

BENZINA	UNITÀ DI MISURA	SETTIMANA PRIMA	SETTIMANA CORRENTE	DELTA	VAR. %
PREZZO FINALE	euro/litro	1,848	1,837	-0,011	-0,60
IVA	euro/litro	0,333	0,331	-0,002	-0,60
ACCISA MEDIA PERIODO	euro/litro	0,728	0,728	0,000	0,00
TOTALE IMPOSTE	euro/litro	1,061	1,059	-0,002	-0,19
QUOTAZIONE MEDITERRANEO CIF <sup>③</sup>	euro/litro	0,563	0,550	-0,013	-2,31
RICAVO INDUSTRIALE	euro/litro	0,224	0,228	0,004	1,79
PREZZO INDUSTRIALE	euro/litro	0,787	0,778	-0,009	-1,14
GASOLIO	UNITÀ DI MISURA	SETTIMANA PRIMA	SETTIMANA CORRENTE	DELTA	VAR. %
PREZZO FINALE	euro/litro	1,730	1,717	-0,013	-0,75
IVA	euro/litro	0,312	0,310	-0,002	-0,75
ACCISA MEDIA PERIODO	euro/litro	0,617	0,617	0,000	0,00
TOTALE IMPOSTE	euro/litro	0,929	0,927	-0,002	-0,22
QUOTAZIONE MEDITERRANEO CIF <sup>③</sup>	euro/litro	0,574	0,559	-0,015	-2,61
RICAVO INDUSTRIALE	euro/litro	0,227	0,231	0,004	1,76
PREZZO INDUSTRIALE	euro/litro	0,801	0,790	-0,011	-1,37

③ Il computo è effettuato sulla fonte delle rilevazioni quotidiane dell'Osservatorio Prezzi Carburanti del MIMIT moltiplicando i prezzi medi della modalità *self service* per marchio [e cumulativamente per le pompe bianche] per il numero degli impianti che hanno registrato i prezzi sul sito dell'Osservatorio. Il prezzo medio ottenuto è, pertanto, un «proxy» che approssima il prezzo medio reale,



## MODALITÀ *SERVITO*

BENZINA	UNITÀ DI MISURA	SETTIMANA PRIMA	SETTIMANA CORRENTE	DELTA	VAR. %
PREZZO FINALE	euro/litro	2,030	2,017	-0,013	-0,64
IVA	euro/litro	0,366	0,364	-0,002	-0,64
ACCISA MEDIA PERIODO	euro/litro	0,728	0,728	0,000	0,00
<b>TOTALE IMPOSTE</b>	<b>euro/litro</b>	<b>1,094</b>	<b>1,092</b>	<b>-0,002</b>	<b>-0,18</b>
QUOTAZIONE MEDITERRANEO CIF <sup>③</sup>	euro/litro	0,563	0,550	-0,013	-2,31
RICAVO INDUSTRIALE	euro/litro	0,373	0,375	0,002	0,54
<b>PREZZO INDUSTRIALE</b>	<b>euro/litro</b>	<b>0,936</b>	<b>0,925</b>	<b>-0,011</b>	<b>-1,18</b>
GASOLIO	UNITÀ DI MISURA	SETTIMANA PRIMA	SETTIMANA CORRENTE	DELTA	VAR. %
PREZZO FINALE	euro/litro	1,912	1,899	-0,013	-0,68
IVA	euro/litro	0,345	0,342	-0,003	-0,68
ACCISA MEDIA PERIODO	euro/litro	0,617	0,617	0,000	0,00
<b>TOTALE IMPOSTE</b>	<b>euro/litro</b>	<b>0,962</b>	<b>0,959</b>	<b>-0,003</b>	<b>-0,31</b>
QUOTAZIONE MEDITERRANEO CIF <sup>③</sup>	euro/litro	0,574	0,559	-0,015	-2,61
RICAVO INDUSTRIALE	euro/litro	0,376	0,381	0,005	1,33
<b>PREZZO INDUSTRIALE</b>	<b>euro/litro</b>	<b>0,950</b>	<b>0,940</b>	<b>-0,010</b>	<b>-1,05</b>

③ Il computo è effettuato sulla fonte delle rilevazioni quotidiane dell'Osservatorio Prezzi Carburanti del MIMIT moltiplicando i prezzi medi della modalità *servito* per marchio [e cumulativamente per le pompe bianche] per il numero degli impianti che hanno registrato i prezzi sul sito dell'Osservatorio. Il prezzo medio ottenuto è, pertanto, un «proxy» che approssima il prezzo medio reale.

## COMPOSIZIONE PREZZO MEDIO POMPE BIANCHE SU OSSERVATORIO PREZZI MIMIT <sup>⑧</sup> -

## MODALITÀ SELF SERVICE

BENZINA	UNITÀ DI MISURA	SETTIMANA PRIMA	SETTIMANA CORRENTE	DELTA	VAR. %
PREZZO FINALE	euro/litro	1,839	1,828	-0,011	-0,60
IVA	euro/litro	0,332	0,330	-0,002	-0,60
ACCISA MEDIA PERIODO	euro/litro	0,728	0,728	0,000	0,00
TOTALE IMPOSTE	euro/litro	1,060	1,058	-0,002	-0,19
QUOTAZIONE MEDITERRANEO CIF <sup>③</sup>	euro/litro	0,563	0,550	-0,013	-2,31
RICAVO INDUSTRIALE	euro/litro	0,216	0,220	0,004	1,85
PREZZO INDUSTRIALE	euro/litro	0,779	0,770	-0,009	-1,16
GASOLIO	UNITÀ DI MISURA	SETTIMANA PRIMA	SETTIMANA CORRENTE	DELTA	VAR. %
PREZZO FINALE	euro/litro	1,717	1,705	-0,012	-0,70
IVA	euro/litro	0,310	0,307	-0,003	-0,70
ACCISA MEDIA PERIODO	euro/litro	0,617	0,617	0,000	0,00
TOTALE IMPOSTE	euro/litro	0,927	0,924	-0,003	-0,32
QUOTAZIONE MEDITERRANEO CIF <sup>③</sup>	euro/litro	0,574	0,559	-0,015	-2,61
RICAVO INDUSTRIALE	euro/litro	0,216	0,222	0,006	2,78
PREZZO INDUSTRIALE	euro/litro	0,790	0,781	-0,009	-1,14

③ Il computo è effettuato sulla fonte delle rilevazioni quotidiane dell'Osservatorio Prezzi Carburanti del MIMIT moltiplicando i prezzi medi della modalità *self service* per marchio [e cumulativamente per le pompe bianche] per il numero degli impianti che hanno registrato i prezzi sul sito dell'Osservatorio. Il prezzo medio ottenuto è, pertanto, un «proxy» che approssima il prezzo medio reale,

COMPOSIZIONE PREZZO MEDIO POMPE BIANCHE SU OSSERVATORIO PREZZI MIMIT <sup>⑨</sup> -

## MODALITÀ *SERVITO*

BENZINA	UNITÀ DI MISURA	SETTIMANA PRIMA	SETTIMANA CORRENTE	DELTA	VAR. %
PREZZO FINALE	euro/litro	1,891	1,881	-0,010	-0,53
IVA	euro/litro	0,341	0,339	-0,002	-0,53
ACCISA MEDIA PERIODO	euro/litro	0,728	0,728	0,000	0,00
TOTALE IMPOSTE	euro/litro	1,069	1,067	-0,002	-0,19
QUOTAZIONE MEDITERRANEO CIF <sup>③</sup>	euro/litro	0,563	0,550	-0,013	-2,31
RICAVO INDUSTRIALE	euro/litro	0,259	0,264	0,005	1,93
PREZZO INDUSTRIALE	euro/litro	0,822	0,814	-0,008	-0,97
GASOLIO	UNITÀ DI MISURA	SETTIMANA PRIMA	SETTIMANA CORRENTE	DELTA	VAR. %
PREZZO FINALE	euro/litro	1,768	1,756	-0,012	-0,68
IVA	euro/litro	0,319	0,317	-0,002	-0,68
ACCISA MEDIA PERIODO	euro/litro	0,617	0,617	0,000	0,00
TOTALE IMPOSTE	euro/litro	0,936	0,934	-0,002	-0,21
QUOTAZIONE MEDITERRANEO CIF <sup>③</sup>	euro/litro	0,574	0,559	-0,015	-2,61
RICAVO INDUSTRIALE	euro/litro	0,258	0,263	0,005	1,94
PREZZO INDUSTRIALE	euro/litro	0,832	0,822	-0,010	-1,20

③ Il computo è effettuato sulla fonte delle rilevazioni quotidiane dell'Osservatorio Prezzi Carburanti del MIMIT moltiplicando i prezzi medi della modalità *servito* per marchio [e cumulativamente per le pompe bianche] per il numero degli impianti che hanno registrato i prezzi sul sito dell'Osservatorio. Il prezzo medio ottenuto è, pertanto, un «proxy» che approssima il prezzo medio reale.

## PREZZO MEDIO DI CESSIONE ALL'EXTRA RETE

BENZINA		UNITÀ DI MISURA	SETTIMANA PRIMA	SETTIMANA CORRENTE	DELTA	VAR. %
PREZZO FINALE	euro/litro	1,686	1,662	-0,024	-1,42	
IVA	euro/litro	0,304	0,300	-0,004	-1,42	
ACCISA MEDIA PERIODO	euro/litro	0,728	0,728	0,000	0,00	
<b>TOTALE IMPOSTE</b>	<b>euro/litro</b>	<b>1,032</b>	<b>1,028</b>	<b>-0,004</b>	<b>-0,39</b>	
QUOTAZIONE MEDITERRANEO CIF ③	euro/litro	0,563	0,550	-0,013	-2,31	
RICAVO INDUSTRIALE	euro/litro	0,091	0,084	-0,007	-7,69	
<b>PREZZO INDUSTRIALE</b>	<b>euro/litro</b>	<b>0,654</b>	<b>0,634</b>	<b>-0,020</b>	<b>-3,06</b>	
GASOLIO		UNITÀ DI MISURA	SETTIMANA PRIMA	SETTIMANA CORRENTE	DELTA	VAR. %
PREZZO FINALE	euro/litro	1,568	1,543	-0,025	-1,59	
IVA	euro/litro	0,283	0,278	-0,005	-1,59	
ACCISA MEDIA PERIODO	euro/litro	0,617	0,617	0,000	0,00	
<b>TOTALE IMPOSTE</b>	<b>euro/litro</b>	<b>0,900</b>	<b>0,895</b>	<b>-0,005</b>	<b>-0,56</b>	
QUOTAZIONE MEDITERRANEO CIF ③	euro/litro	0,574	0,559	-0,015	-2,61	
RICAVO INDUSTRIALE	euro/litro	0,094	0,089	-0,005	-5,32	
<b>PREZZO INDUSTRIALE</b>	<b>euro/litro</b>	<b>0,668</b>	<b>0,648</b>	<b>-0,020</b>	<b>-2,99</b>	

③ Il computo è effettuato sulla fonte delle rilevazioni quotidiane dell'Osservatorio Prezzi Carburanti del MIMIT moltiplicando i prezzi medi della modalità *servito* per marchio [e cumulativamente per le pompe bianche] per il numero degli impianti che hanno registrato i prezzi sul sito dell'Osservatorio. Il prezzo medio ottenuto è, pertanto, un «proxy» che approssima il prezzo medio reale.

## DELTA TRA PREZZO DI CESSIONE EXTRA RETE E PREZZO FINALE RETE DI MARCHIO

BENZINA SETTIMANA CORRENTE	EXTRA RETE	RETE DI MARCHIO	DELTA PREZZO
----------------------------	------------	-----------------	--------------

VALORE MEDIO MODALITÀ SELF	1,662	1,837	-0,175
VALORE MEDIO MODALITÀ SERVITO	1,662	2,017	-0,355
<b>GASOLIO SETTIMANA CORRENTE</b>	<b>EXTRA RETE</b>	<b>RETE DI MARCHIO</b>	<b>DELTA PREZZO</b>
VALORE MEDIO MODALITÀ SELF	1,543	1,717	-0,174
VALORE MEDIO MODALITÀ SERVITO	1,543	1,899	-0,356

### DELTA TRA PREZZO DI CESSIONE EXTRA RETE E PREZZO FINALE POMPE BIANCHE

<b>BENZINA SETTIMANA CORRENTE</b>	<b>EXTRA RETE</b>	<b>RETE DI MARCHIO</b>	<b>DELTA PREZZO</b>
VALORE MEDIO MODALITÀ SELF	1,662	1,828	-0,166
VALORE MEDIO MODALITÀ SERVITO	1,662	1,881	-0,219
<b>GASOLIO SETTIMANA CORRENTE</b>	<b>EXTRA RETE</b>	<b>RETE DI MARCHIO</b>	<b>DELTA PREZZO</b>
VALORE MEDIO MODALITÀ SELF	1,543	1,705	-0,162
VALORE MEDIO MODALITÀ SERVITO	1,543	1,756	-0,213

### CONFRONTO DEI PREZZI

CASI	PREZZI BENZINA	€/LT	DELTA	€/LT	DELTA	€/LT	DELTA	€/LT	DELTA	€/LT
A	Prezzo medio rete di marchio servito	2,017	A - B	+0,180	B - A	-0,180	C - A	-0,136	D - A	-0,189
B	Prezzo medio rete di marchio self	1,837	A - C	+0,136	B - C	-0,044	C - B	+0,044	D - B	-0,009
C	Prezzo medio pompe bianche servito	1,881	A - D	+0,189	B - D	+0,009	C - D	+0,053	D - C	-0,053
D	Prezzo medio pompe bianche self	1,828								
CASI	Prezzi gasolio	€/lt	Delta	€/lt	Delta	€/lt	Delta	€/lt	Delta	€/lt
A	Prezzo medio rete di marchio servito	1,899	A - B	+0,182	B - A	-0,182	C - A	-0,143	D - A	-0,194
B	Prezzo medio rete di marchio self	1,717	A - C	+0,143	B - C	-0,039	C - B	+0,039	D - B	-0,012
C	Prezzo medio pompe bianche servito	1,756	A - D	+0,194	B - D	+0,012	C - D	+0,051	D - C	-0,051
D	Prezzo medio pompe bianche self	1,705								

### PREZZO MEDIO METANO SU OSSERVATORIO PREZZI MISE

PERIODO	SELF EURO/KG.	SERVITO EURO/KG.
SETTIMANA PRIMA	1,285	1,328

SETTIMANA CORRENTE	1,287	1,332
VARIAZIONE %	+0,16 %	+0,30 %



## PREZZO MEDIO GNL SU OSSERVATORIO PREZZI MISE

PERIODO	SELF EURO/KG.	SERVITO EURO/KG.
SETTIMANA PRIMA	1,200	1,235
SETTIMANA CORRENTE	1,189	1,228
VARIAZIONE %	-0,92 %	-0,57 %

## COMPOSIZIONE PREZZO MEDIO GPL SELF RILEVAZIONE MINISTERO

COMPONENTI	UNITA DI MISURA	SETTIMANA PRIMA	SETTIMANA CORRENTE	DELTA	VAR. %
PREZZO FINALE	euro/litro	0,721	0,721	0,000	0,00
IVA	euro/litro	0,130	0,130	0,000	0,00

ACCISA MEDIA DEL PERIODO	euro/litro	0,147	0,147	0,000	0,00
<b>TOTALE IMPOSTE</b>	<b>euro/litro</b>	<b>0,277</b>	<b>0,277</b>	<b>0,000</b>	<b>0,00</b>
PREZZO INDUSTRIALE	euro/litro	0,444	0,444	0,000	0,00

### COMPOSIZIONE PREZZO MEDIO GPL SELF RILEVAZIONE OSSERVATORIO PREZZI

COMPONENTI	UNITA DI MISURA	SETTIMANA PRIMA	SETTIMANA CORRENTE	DELTA	VAR. %
PREZZO FINALE	euro/litro	0,712	0,712	0,000	0,00
IVA	euro/litro	0,128	0,128	0,000	0,00
ACCISA MEDIA DEL PERIODO	euro/litro	0,147	0,147	0,000	0,00
<b>TOTALE IMPOSTE</b>	<b>euro/litro</b>	<b>0,285</b>	<b>0,285</b>	<b>0,000</b>	<b>0,00</b>
PREZZO INDUSTRIALE	euro/litro	0,427	0,427	0,000	0,00

### COMPOSIZIONE PREZZO MEDIO GPL SERVITO RILEVAZIONE OSSERVATORIO PREZZI

COMPONENTI	UNITA DI MISURA	SETTIMANA PRIMA	SETTIMANA CORRENTE	DELTA	VAR. %
PREZZO FINALE	euro/litro	0,714	0,714	0,000	0,00
IVA	euro/litro	0,129	0,129	0,000	0,00
ACCISA MEDIA DEL PERIODO	euro/litro	0,147	0,147	0,000	0,00
<b>TOTALE IMPOSTE</b>	<b>euro/litro</b>	<b>0,276</b>	<b>0,276</b>	<b>0,000</b>	<b>0,00</b>
PREZZO INDUSTRIALE	euro/litro	0,438	0,438	0,000	0,00

**SETTIMANA 12.08.2024-18.08.2024**

**FATTORI DI INCIDENZA VARIAZIONE QUOTAZIONI E PREZZI DA SEI MESI – 20/08/2024 VS/ 20/02/2024**

## GREGGIO

COMPONENTI	UNITÀ DI MISURA	20/02/2024	20/08/2024	DELTA
QUOTAZIONE GREGGIO BRENT SIVA	euro/litro	0,48753	0,46539	-0,02214
INCIDENZA FATTORE CAMBIO SIVA (♦)	euro/litro	0,00000	-0,00957	-0,00957
<b>TOTALE SIVA</b>	<b>euro/litro</b>	<b>0,48753</b>	<b>0,45582</b>	<b>-0,03171</b>

## BENZINA

COMPONENTI	UNITÀ DI MISURA	20/02/2024	20/02/2024	DELTA
ACCISA ED IVA	euro/litro	1,06484	1,05699	-0,00785
QUOTAZIONE PRODOTTO SIVA	euro/litro	0,61333	0,55286	-0,06047
INCIDENZA FATTORE CAMBIO (♦) SIVA	euro/litro	0,00000	-0,01136	-0,01136
COSTI E MARGINI DISTRIBUZIONE SIVA	euro/litro	0,18756	0,22371	+0,03615
<b>PREZZO AL CONSUMO (CON IVA)</b>	<b>euro/litro</b>	<b>1,86574</b>	<b>1,82220</b>	<b>-0,04354</b>

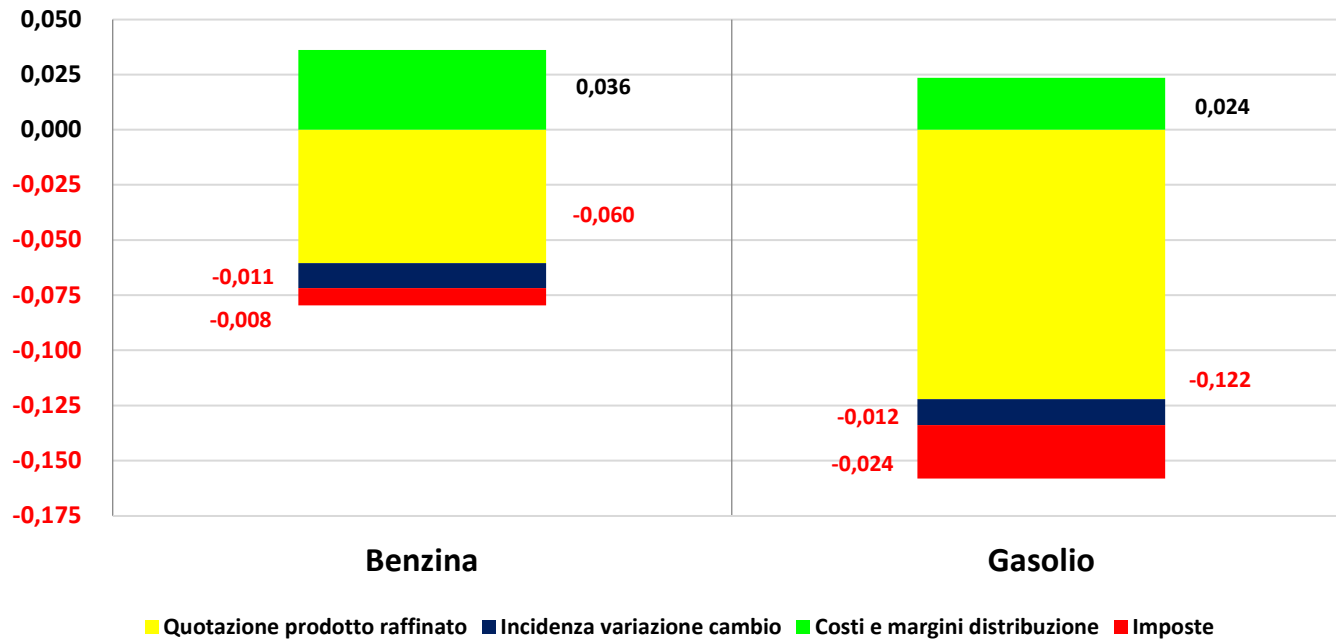
## GASOLIO

COMPONENTI	UNITÀ DI MISURA	20/02/2024	20/02/2024	DELTA
ACCISA ED IVA	euro/litro	0,94796	0,92369	-0,02428
QUOTAZIONE PRODOTTO SIVA	euro/litro	0,68880	0,56658	-0,12222
INCIDENZA FATTORE CAMBIO (♦) SIVA	euro/litro	0,00000	-0,01165	-0,01165
COSTI E MARGINI DISTRIBUZIONE SIVA	euro/litro	0,19637	0,21987	+0,02351
<b>PREZZO AL CONSUMO (CON IVA)</b>	<b>euro/litro</b>	<b>1,83313</b>	<b>1,69849</b>	<b>-0,13464</b>

(♦) Calcolata sul valore teorico della quotazione in euro/litro a parità di cambio con la data di sei mesi prima

## FATTORI INCIDENTI SULLA VARIAZIONE DEL PREZZO – 20/08/2024 vs/ 20/02/2024

Variatione fattori 20.08.2024 vs/ 20.02.2024



FONDAMENTALI DI MERCATO – QUOTAZIONI GREGGIO E PRODOTTI FINITI, CAMBIO DOLLARO/EURO

FONDAMENTALI DI MERCATO	UNITÀ DI MISURA	SETTIMANA PRIMA	SETTIMANA CORRENTE	DELTA	VAR. %
GREGGIO BRENT	US\$/barile	78,64	82,21	3,57	4,54
GREGGIO BRENT	euro/barile	71,97	74,87	2,90	4,03
GREGGIO BRENT	euro/litro	0,453	0,471	0,018	3,97
CAMBIO VALUTA	US\$ per 1 euro	1,0926	1,0981	0,0055	0,50
QUOTAZIONE MEDITERRANEO CIF BENZINA	US\$/tonnellata	795,68	797,82	2,14	0,27
QUOTAZIONE MEDITERRANEO CIF GASOLIO	US\$/tonnellata	723,00	730,06	7,06	0,98
QUOTAZIONE MEDITERRANEO CIF BENZINA	euro/litro	0,550	0,549	-0,001	-0,18
QUOTAZIONE MEDITERRANEO CIF GASOLIO	euro/litro				

### COMPOSIZIONE PREZZO MEDIO SELF RILEVAZIONE MINISTERO ①

BENZINA	UNITÀ DI MISURA	SETTIMANA PRIMA ②	SETTIMANA CORRENTE	DELTA	VAR. %
PREZZO FINALE	euro/litro	1,828	1,822	-0,006	-0,33
IVA	euro/litro	0,330	0,329	-0,001	-0,33
ACCISA MEDIA PERIODO	euro/litro	0,728	0,728	0,000	0,00
TOTALE IMPOSTE	euro/litro	1,058	1,057	-0,001	-0,09
QUOTAZIONE MEDITERRANEO CIF ③	euro/litro	0,550	0,549	-0,001	-0,18
RICAVO INDUSTRIALE	euro/litro	0,220	0,216	-0,004	-1,82
PREZZO INDUSTRIALE	euro/litro	0,770	0,765	-0,005	-0,65
GASOLIO	UNITÀ DI MISURA	SETTIMANA PRIMA ②	SETTIMANA CORRENTE	DELTA	VAR. %
PREZZO FINALE	euro/litro	1,705	1,698	-0,007	-0,41
IVA	euro/litro	0,307	0,306	-0,001	-0,41
ACCISA MEDIA PERIODO	euro/litro	0,617	0,617	0,000	0,00
TOTALE IMPOSTE	euro/litro	0,924	0,923	-0,001	-0,11
QUOTAZIONE MEDITERRANEO CIF ③	euro/litro	0,559	0,562	0,003	0,54
RICAVO INDUSTRIALE	euro/litro	0,222	0,213	-0,009	-4,05
PREZZO INDUSTRIALE	euro/litro	0,781	0,775	-0,006	-0,77

① Metodologia D.M. 23 novembre 2012 Ministero sviluppo economico (oggi MASE) – Prezzo medio self lunedì-domenica – Entrata in vigore dal 21.01.2013.

② La rilevazione – sia per la benzina, che per il gasolio ed il GPL, è stata effettuata su sette giorni.

③ La quotazione Mediterraneo CIF benzina e gasolio rappresenta un benchmark di riferimento, non escludendo circostanze in cui per particolari circuiti di mercato si possano verificare cessioni di tali prodotti a quotazioni inferiori. Tale considerazione è estesa a tutte le tabelle dalla pagina 5 alla pagina 12.

### COMPOSIZIONE PREZZO MEDIO COMPLESSIVO SU OSSERVATORIO PREZZI MIMIT ④ -

## MODALITÀ SELF SERVICE

BENZINA	UNITÀ DI MISURA	SETTIMANA PRIMA	SETTIMANA CORRENTE	DELTA	VAR. %
PREZZO FINALE	euro/litro	1,835	1,829	-0,006	-0,33
IVA	euro/litro	0,331	0,330	-0,001	-0,33
ACCISA MEDIA PERIODO	euro/litro	0,728	0,728	0,000	0,00
TOTALE IMPOSTE	euro/litro	1,059	1,058	-0,001	-0,09
QUOTAZIONE MEDITERRANEO CIF ③	euro/litro	0,550	0,549	-0,001	-0,18
RICAVO INDUSTRIALE	euro/litro	0,226	0,222	-0,004	-1,77
PREZZO INDUSTRIALE	euro/litro	0,776	0,771	-0,005	-0,64
GASOLIO	UNITÀ DI MISURA	SETTIMANA PRIMA	SETTIMANA CORRENTE	DELTA	VAR. %
PREZZO FINALE	euro/litro	1,715	1,707	-0,008	-0,47
IVA	euro/litro	0,309	0,308	-0,001	-0,47
ACCISA MEDIA PERIODO	euro/litro	0,617	0,617	0,000	0,00
TOTALE IMPOSTE	euro/litro	0,926	0,925	-0,001	-0,11
QUOTAZIONE MEDITERRANEO CIF ③	euro/litro	0,559	0,562	0,003	0,54
RICAVO INDUSTRIALE	euro/litro	0,230	0,220	-0,010	-4,35
PREZZO INDUSTRIALE	euro/litro	0,789	0,782	-0,007	-0,89

④ Il computo è effettuato sulla fonte delle rilevazioni quotidiane dell'Osservatorio Prezzi Carburanti del MIMIT moltiplicando i prezzi medi della modalità *self service* per marchio [e cumulativamente per le pompe bianche] per il numero degli impianti che hanno registrato i prezzi sul sito dell'Osservatorio. Il prezzo medio ottenuto è, pertanto, un «proxy» che approssima il prezzo medio reale,

## COMPOSIZIONE PREZZO MEDIO COMPLESSIVO SU OSSERVATORIO PREZZI MIMIT ⑤ -

## MODALITÀ *SERVITO*

BENZINA	UNITÀ DI MISURA	SETTIMANA PRIMA	SETTIMANA CORRENTE	DELTA	VAR. %
PREZZO FINALE	euro/litro	1,993	1,987	-0,006	-0,30
IVA	euro/litro	0,359	0,358	-0,001	-0,30
ACCISA MEDIA PERIODO	euro/litro	0,728	0,728	0,000	0,00
TOTALE IMPOSTE	euro/litro	1,087	1,086	-0,001	-0,09
QUOTAZIONE MEDITERRANEO CIF <sup>③</sup>	euro/litro	0,550	0,549	-0,001	-0,18
RICAVO INDUSTRIALE	euro/litro	0,356	0,352	-0,004	-1,12
PREZZO INDUSTRIALE	euro/litro	0,906	0,901	-0,005	-0,55
GASOLIO	UNITÀ DI MISURA	SETTIMANA PRIMA	SETTIMANA CORRENTE	DELTA	VAR. %
PREZZO FINALE	euro/litro	1,873	1,866	-0,007	-0,37
IVA	euro/litro	0,338	0,336	-0,002	-0,37
ACCISA MEDIA PERIODO	euro/litro	0,617	0,617	0,000	0,00
TOTALE IMPOSTE	euro/litro	0,955	0,953	-0,002	-0,21
QUOTAZIONE MEDITERRANEO CIF <sup>③</sup>	euro/litro	0,559	0,562	0,003	0,54
RICAVO INDUSTRIALE	euro/litro	0,359	0,351	-0,008	-2,23
PREZZO INDUSTRIALE	euro/litro	0,918	0,913	-0,005	-0,54

③ Il computo è effettuato sulla fonte delle rilevazioni quotidiane dell'Osservatorio Prezzi Carburanti del MIMIT moltiplicando i prezzi medi della modalità *servito* per marchio [e cumulativamente per le pompe bianche] per il numero degli impianti che hanno registrato i prezzi sul sito dell'Osservatorio. Il prezzo medio ottenuto è, pertanto, un «proxy» che approssima il prezzo medio reale.

## COMPOSIZIONE PREZZO MEDIO RETE DI MARCHIO SU OSSERVATORIO PREZZI MIMIT <sup>⑥</sup> -

## MODALITÀ SELF SERVICE

BENZINA	UNITÀ DI MISURA	SETTIMANA PRIMA	SETTIMANA CORRENTE	DELTA	VAR. %
PREZZO FINALE	euro/litro	1,837	1,830	-0,007	-0,38
IVA	euro/litro	0,331	0,330	-0,001	-0,38
ACCISA MEDIA PERIODO	euro/litro	0,728	0,728	0,000	0,00
TOTALE IMPOSTE	euro/litro	1,059	1,058	-0,001	-0,09
QUOTAZIONE MEDITERRANEO CIF ③	euro/litro	0,550	0,549	-0,001	-0,18
RICAVO INDUSTRIALE	euro/litro	0,228	0,223	-0,005	-2,19
PREZZO INDUSTRIALE	euro/litro	0,778	0,772	-0,006	-0,77
GASOLIO	UNITÀ DI MISURA	SETTIMANA PRIMA	SETTIMANA CORRENTE	DELTA	VAR. %
PREZZO FINALE	euro/litro	1,717	1,709	-0,008	-0,47
IVA	euro/litro	0,310	0,308	-0,002	-0,47
ACCISA MEDIA PERIODO	euro/litro	0,617	0,617	0,000	0,00
TOTALE IMPOSTE	euro/litro	0,927	0,925	-0,002	-0,22
QUOTAZIONE MEDITERRANEO CIF ③	euro/litro	0,559	0,562	0,003	0,54
RICAVO INDUSTRIALE	euro/litro	0,231	0,222	-0,009	-3,90
PREZZO INDUSTRIALE	euro/litro	0,790	0,784	-0,006	-0,76

③ Il computo è effettuato sulla fonte delle rilevazioni quotidiane dell'Osservatorio Prezzi Carburanti del MIMIT moltiplicando i prezzi medi della modalità *self service* per marchio [e cumulativamente per le pompe bianche] per il numero degli impianti che hanno registrato i prezzi sul sito dell'Osservatorio. Il prezzo medio ottenuto è, pertanto, un «proxy» che approssima il prezzo medio reale,

## MODALITÀ *SERVITO*

BENZINA	UNITÀ DI MISURA	SETTIMANA PRIMA	SETTIMANA CORRENTE	DELTA	VAR. %
PREZZO FINALE	euro/litro	2,017	2,012	-0,005	-0,25
IVA	euro/litro	0,364	0,363	-0,001	-0,25
ACCISA MEDIA PERIODO	euro/litro	0,728	0,728	0,000	0,00
TOTALE IMPOSTE	euro/litro	1,092	1,091	-0,001	-0,09
QUOTAZIONE MEDITERRANEO CIF <sup>③</sup>	euro/litro	0,550	0,549	-0,001	-0,18
RICAVO INDUSTRIALE	euro/litro	0,375	0,372	-0,003	-0,80
PREZZO INDUSTRIALE	euro/litro	0,925	0,921	-0,004	-0,43
GASOLIO	UNITÀ DI MISURA	SETTIMANA PRIMA	SETTIMANA CORRENTE	DELTA	VAR. %
PREZZO FINALE	euro/litro	1,899	1,892	-0,007	-0,37
IVA	euro/litro	0,342	0,341	-0,001	-0,37
ACCISA MEDIA PERIODO	euro/litro	0,617	0,617	0,000	0,00
TOTALE IMPOSTE	euro/litro	0,959	0,958	-0,001	-0,10
QUOTAZIONE MEDITERRANEO CIF <sup>③</sup>	euro/litro	0,559	0,562	0,003	0,54
RICAVO INDUSTRIALE	euro/litro	0,381	0,372	-0,009	-2,36
PREZZO INDUSTRIALE	euro/litro	0,940	0,934	-0,006	-0,64

③ Il computo è effettuato sulla fonte delle rilevazioni quotidiane dell'Osservatorio Prezzi Carburanti del MIMIT moltiplicando i prezzi medi della modalità *servito* per marchio [e cumulativamente per le pompe bianche] per il numero degli impianti che hanno registrato i prezzi sul sito dell'Osservatorio. Il prezzo medio ottenuto è, pertanto, un «proxy» che approssima il prezzo medio reale.

## COMPOSIZIONE PREZZO MEDIO POMPE BIANCHE SU OSSERVATORIO PREZZI MIMIT <sup>⑧</sup> -

## MODALITÀ SELF SERVICE

BENZINA	UNITÀ DI MISURA	SETTIMANA PRIMA	SETTIMANA CORRENTE	DELTA	VAR. %
PREZZO FINALE	euro/litro	1,828	1,820	-0,008	-0,44
IVA	euro/litro	0,330	0,328	-0,002	-0,44
ACCISA MEDIA PERIODO	euro/litro	0,728	0,728	0,000	0,00
TOTALE IMPOSTE	euro/litro	1,058	1,056	-0,002	-0,19
QUOTAZIONE MEDITERRANEO CIF ③	euro/litro	0,550	0,549	-0,001	-0,18
RICAVO INDUSTRIALE	euro/litro	0,220	0,215	-0,005	-2,27
PREZZO INDUSTRIALE	euro/litro	0,770	0,764	-0,006	-0,78
GASOLIO	UNITÀ DI MISURA	SETTIMANA PRIMA	SETTIMANA CORRENTE	DELTA	VAR. %
PREZZO FINALE	euro/litro	1,705	1,696	-0,009	-0,53
IVA	euro/litro	0,307	0,306	-0,001	-0,53
ACCISA MEDIA PERIODO	euro/litro	0,617	0,617	0,000	0,00
TOTALE IMPOSTE	euro/litro	0,924	0,923	-0,001	-0,11
QUOTAZIONE MEDITERRANEO CIF ③	euro/litro	0,559	0,562	0,003	0,54
RICAVO INDUSTRIALE	euro/litro	0,222	0,211	-0,011	-4,95
PREZZO INDUSTRIALE	euro/litro	0,781	0,773	-0,008	-1,02

③ Il computo è effettuato sulla fonte delle rilevazioni quotidiane dell'Osservatorio Prezzi Carburanti del MIMIT moltiplicando i prezzi medi della modalità *self service* per marchio [e cumulativamente per le pompe bianche] per il numero degli impianti che hanno registrato i prezzi sul sito dell'Osservatorio. Il prezzo medio ottenuto è, pertanto, un «proxy» che approssima il prezzo medio reale,

## COMPOSIZIONE PREZZO MEDIO POMPE BIANCHE SU OSSERVATORIO PREZZI MIMIT ⑨ -

## MODALITÀ SERVITO

BENZINA	UNITÀ DI MISURA	SETTIMANA PRIMA	SETTIMANA CORRENTE	DELTA	VAR. %
PREZZO FINALE	euro/litro	1,881	1,872	-0,009	-0,48
IVA	euro/litro	0,339	0,338	-0,001	-0,48
ACCISA MEDIA PERIODO	euro/litro	0,728	0,728	0,000	0,00
TOTALE IMPOSTE	euro/litro	1,067	1,066	-0,001	-0,09
QUOTAZIONE MEDITERRANEO CIF <sup>③</sup>	euro/litro	0,550	0,549	-0,001	-0,18
RICAVO INDUSTRIALE	euro/litro	0,264	0,257	-0,007	-2,65
PREZZO INDUSTRIALE	euro/litro	0,814	0,806	-0,008	-0,98
GASOLIO	UNITÀ DI MISURA	SETTIMANA PRIMA	SETTIMANA CORRENTE	DELTA	VAR. %
PREZZO FINALE	euro/litro	1,756	1,747	-0,009	-0,51
IVA	euro/litro	0,317	0,315	-0,002	-0,51
ACCISA MEDIA PERIODO	euro/litro	0,617	0,617	0,000	0,00
TOTALE IMPOSTE	euro/litro	0,934	0,932	-0,002	-0,21
QUOTAZIONE MEDITERRANEO CIF <sup>③</sup>	euro/litro	0,559	0,562	0,003	0,54
RICAVO INDUSTRIALE	euro/litro	0,263	0,253	-0,010	-3,80
PREZZO INDUSTRIALE	euro/litro	0,822	0,815	-0,007	-0,85

③ Il computo è effettuato sulla fonte delle rilevazioni quotidiane dell'Osservatorio Prezzi Carburanti del MIMIT moltiplicando i prezzi medi della modalità *servito* per marchio [e cumulativamente per le pompe bianche] per il numero degli impianti che hanno registrato i prezzi sul sito dell'Osservatorio. Il prezzo medio ottenuto è, pertanto, un «proxy» che approssima il prezzo medio reale.

## PREZZO MEDIO DI CESSIONE ALL'EXTRA RETE

BENZINA		UNITÀ DI MISURA	SETTIMANA PRIMA	SETTIMANA CORRENTE	DELTA	VAR. %
PREZZO FINALE	euro/litro	1,662	1,672	0,010	0,60	
IVA	euro/litro	0,300	0,302	0,002	0,60	
ACCISA MEDIA PERIODO	euro/litro	0,728	0,728	0,000	0,00	
<b>TOTALE IMPOSTE</b>	<b>euro/litro</b>	<b>1,028</b>	<b>1,030</b>	<b>0,002</b>	<b>0,19</b>	
QUOTAZIONE MEDITERRANEO CIF ③	euro/litro	0,550	0,549	-0,001	-0,18	
RICAVO INDUSTRIALE	euro/litro	0,084	0,093	0,009	10,71	
<b>PREZZO INDUSTRIALE</b>	<b>euro/litro</b>	<b>0,634</b>	<b>0,642</b>	<b>0,008</b>	<b>1,26</b>	
GASOLIO		UNITÀ DI MISURA	SETTIMANA PRIMA	SETTIMANA CORRENTE	DELTA	VAR. %
PREZZO FINALE	euro/litro	1,543	1,543	0,000	0,00	
IVA	euro/litro	0,278	0,278	-0,005	0,00	
ACCISA MEDIA PERIODO	euro/litro	0,617	0,617	0,000	0,00	
<b>TOTALE IMPOSTE</b>	<b>euro/litro</b>	<b>0,895</b>	<b>0,895</b>	<b>0,000</b>	<b>0,00</b>	
QUOTAZIONE MEDITERRANEO CIF ③	euro/litro	0,559	0,562	0,003	0,54	
RICAVO INDUSTRIALE	euro/litro	0,089	0,086	-0,003	-3,37	
<b>PREZZO INDUSTRIALE</b>	<b>euro/litro</b>	<b>0,648</b>	<b>0,648</b>	<b>0,000</b>	<b>0,00</b>	

③ Il computo è effettuato sulla fonte delle rilevazioni quotidiane dell'Osservatorio Prezzi Carburanti del MIMIT moltiplicando i prezzi medi della modalità *servito* per marchio [e cumulativamente per le pompe bianche] per il numero degli impianti che hanno registrato i prezzi sul sito dell'Osservatorio. Il prezzo medio ottenuto è, pertanto, un «proxy» che approssima il prezzo medio reale.

**DELTA TRA PREZZO DI CESSIONE EXTRA RETE E PREZZO FINALE RETE DI MARCHIO**

BENZINA SETTIMANA CORRENTE	EXTRA RETE	RETE DI MARCHIO	DELTA PREZZO
----------------------------	------------	-----------------	--------------

VALORE MEDIO MODALITÀ SELF	1,672	1,830	-0,158
VALORE MEDIO MODALITÀ SERVITO	1,672	2,012	-0,340
<b>GASOLIO SETTIMANA CORRENTE</b>	<b>EXTRA RETE</b>	<b>RETE DI MARCHIO</b>	<b>DELTA PREZZO</b>
VALORE MEDIO MODALITÀ SELF	1,543	1,709	-0,166
VALORE MEDIO MODALITÀ SERVITO	1,543	1,892	-0,349

### DELTA TRA PREZZO DI CESSIONE EXTRA RETE E PREZZO FINALE POMPE BIANCHE

<b>BENZINA SETTIMANA CORRENTE</b>	<b>EXTRA RETE</b>	<b>RETE DI MARCHIO</b>	<b>DELTA PREZZO</b>
VALORE MEDIO MODALITÀ SELF	1,672	1,820	-0,148
VALORE MEDIO MODALITÀ SERVITO	1,672	1,872	-0,200
<b>GASOLIO SETTIMANA CORRENTE</b>	<b>EXTRA RETE</b>	<b>RETE DI MARCHIO</b>	<b>DELTA PREZZO</b>
VALORE MEDIO MODALITÀ SELF	1,543	1,696	-0,153
VALORE MEDIO MODALITÀ SERVITO	1,543	1,747	-0,204

### CONFRONTO DEI PREZZI

CASI	PREZZI BENZINA	€/LT	DELTA	€/LT	DELTA	€/LT	DELTA	€/LT	DELTA	€/LT
A	Prezzo medio rete di marchio servito	2,012	A - B	+0,182	B - A	-0,182	C - A	-0,140	D - A	-0,192
B	Prezzo medio rete di marchio self	1,830	A - C	+0,140	B - C	-0,042	C - B	+0,042	D - B	-0,010
C	Prezzo medio pompe bianche servito	1,872	A - D	+0,192	B - D	+0,010	C - D	+0,052	D - C	-0,052
D	Prezzo medio pompe bianche self	1,820								
CASI	Prezzi gasolio	€/lt	Delta	€/lt	Delta	€/lt	Delta	€/lt	Delta	€/lt
A	Prezzo medio rete di marchio servito	1,892	A - B	+0,183	B - A	-0,183	C - A	-0,145	D - A	-0,196
B	Prezzo medio rete di marchio self	1,709	A - C	+0,145	B - C	-0,038	C - B	+0,038	D - B	-0,013
C	Prezzo medio pompe bianche servito	1,747	A - D	+0,196	B - D	+0,013	C - D	+0,051	D - C	-0,051
D	Prezzo medio pompe bianche self	1,696								

### PREZZO MEDIO METANO SU OSSERVATORIO PREZZI MISE

<b>PERIODO</b>	<b>SELF EURO/KG.</b>	<b>SERVITO EURO/KG.</b>
SETTIMANA PRIMA	1,287	1,332

SETTIMANA CORRENTE	1,291	1,338
VARIAZIONE %	+0,31 %	+0,45 %



## PREZZO MEDIO GNL SU OSSERVATORIO PREZZI MISE

PERIODO	SELF EURO/KG.	SERVITO EURO/KG.
SETTIMANA PRIMA	1,189	1,228
SETTIMANA CORRENTE	1,184	1,226
VARIAZIONE %	-0,42 %	-0,16 %

## COMPOSIZIONE PREZZO MEDIO GPL SELF RILEVAZIONE MINISTERO

COMPONENTI	UNITA DI MISURA	SETTIMANA PRIMA	SETTIMANA CORRENTE	DELTA	VAR. %
PREZZO FINALE	euro/litro	0,721	0,729	0,008	1,11
IVA	euro/litro	0,130	0,131	0,000	0,00

ACCISA MEDIA DEL PERIODO	euro/litro	0,147	0,147	0,000	0,00
<b>TOTALE IMPOSTE</b>	<b>euro/litro</b>	<b>0,277</b>	<b>0,278</b>	<b>0,001</b>	<b>0,36</b>
PREZZO INDUSTRIALE	euro/litro	0,444	0,451	0,007	1,58

### COMPOSIZIONE PREZZO MEDIO GPL SELF RILEVAZIONE OSSERVATORIO PREZZI

COMPONENTI	UNITA DI MISURA	SETTIMANA PRIMA	SETTIMANA CORRENTE	DELTA	VAR. %
PREZZO FINALE	euro/litro	0,712	0,715	0,003	0,42
IVA	euro/litro	0,128	0,129	0,001	0,00
ACCISA MEDIA DEL PERIODO	euro/litro	0,147	0,147	0,000	0,00
<b>TOTALE IMPOSTE</b>	<b>euro/litro</b>	<b>0,285</b>	<b>0,286</b>	<b>0,001</b>	<b>0,35</b>
PREZZO INDUSTRIALE	euro/litro	0,427	0,429	0,002	0,47

### COMPOSIZIONE PREZZO MEDIO GPL SERVITO RILEVAZIONE OSSERVATORIO PREZZI

COMPONENTI	UNITA DI MISURA	SETTIMANA PRIMA	SETTIMANA CORRENTE	DELTA	VAR. %
PREZZO FINALE	euro/litro	0,714	0,714	0,000	0,00
IVA	euro/litro	0,129	0,129	0,001	0,00
ACCISA MEDIA DEL PERIODO	euro/litro	0,147	0,147	0,000	0,00
<b>TOTALE IMPOSTE</b>	<b>euro/litro</b>	<b>0,276</b>	<b>0,276</b>	<b>0,000</b>	<b>0,00</b>
PREZZO INDUSTRIALE	euro/litro	0,438	0,438	0,000	0,00

**SETTIMANA 19.08.2024-25.08.2024**

**FATTORI DI INCIDENZA VARIAZIONE QUOTAZIONI E PREZZI DA SEI MESI – 27/08/2024 VS/ 27/02/2024**

## GREGGIO

COMPONENTI	UNITÀ DI MISURA	27/02/2024	27/08/2024	DELTA
QUOTAZIONE GREGGIO BRENT SIVA	euro/litro	0,47382	0,45872	-0,01509
INCIDENZA FATTORE CAMBIO SIVA (♦)	euro/litro	0,00000	-0,01183	-0,01183
<b>TOTALE SIVA</b>	<b>euro/litro</b>	<b>0,47382</b>	<b>0,44689</b>	<b>-0,02693</b>

## BENZINA

COMPONENTI	UNITÀ DI MISURA	27/02/2024	27/08/2024	DELTA
ACCISA ED IVA	euro/litro	1,06253	1,05207	-0,01047
QUOTAZIONE PRODOTTO SIVA	euro/litro	0,60385	0,53799	-0,06586
INCIDENZA FATTORE CAMBIO (♦) SIVA	euro/litro	0,00000	-0,01388	-0,01388
COSTI E MARGINI DISTRIBUZIONE SIVA	euro/litro	0,18655	0,21871	+0,03217
<b>PREZZO AL CONSUMO (CON IVA)</b>	<b>euro/litro</b>	<b>1,85293</b>	<b>1,79489</b>	<b>-0,05804</b>

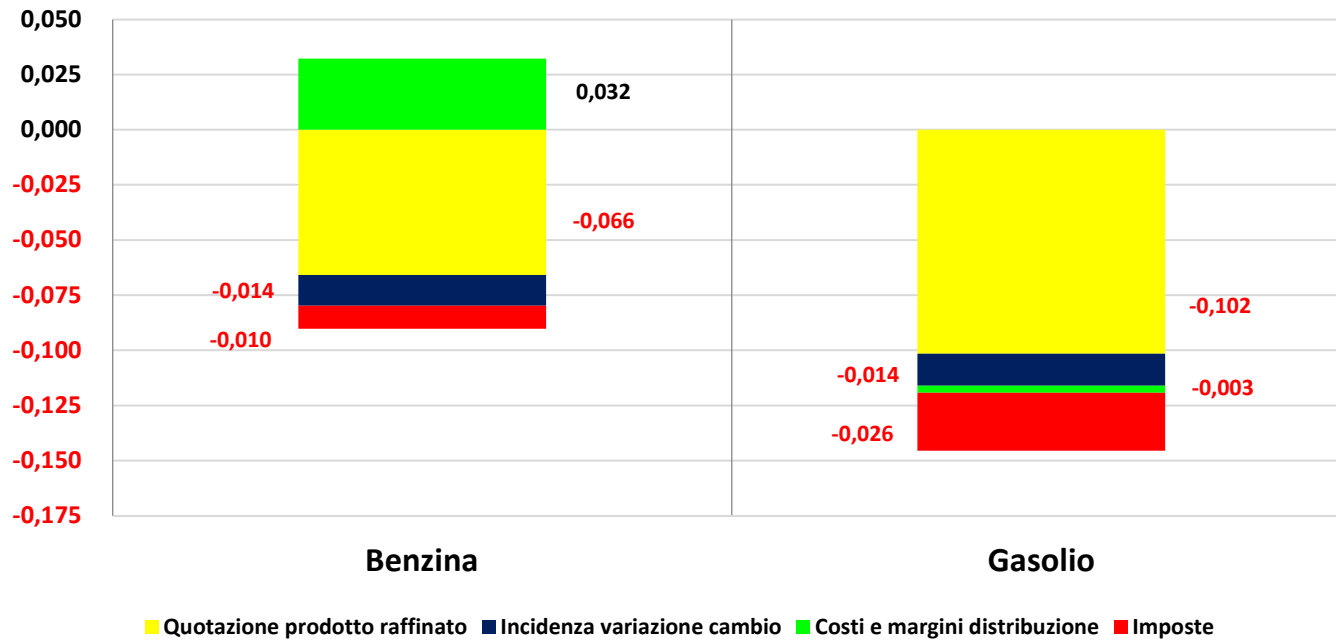
## GASOLIO

COMPONENTI	UNITÀ DI MISURA	27/02/2024	27/08/2024	DELTA
ACCISA ED IVA	euro/litro	0,94446	0,91822	-0,02624
QUOTAZIONE PRODOTTO SIVA	euro/litro	0,66101	0,55942	-0,10159
INCIDENZA FATTORE CAMBIO (♦) SIVA	euro/litro	0,00000	-0,01444	-0,01444
COSTI E MARGINI DISTRIBUZIONE SIVA	euro/litro	0,20822	0,20496	-0,00326
<b>PREZZO AL CONSUMO (CON IVA)</b>	<b>euro/litro</b>	<b>1,81369</b>	<b>1,66816</b>	<b>-0,14553</b>

(♦) Calcolata sul valore teorico della quotazione in euro/litro a parità di cambio con la data di sei mesi prima

## FATTORI INCIDENTI SULLA VARIAZIONE DEL PREZZO – 27/08/2024 vs/ 27/02/2024

Variatione fattori 27.08.2024 vs/ 27.02.2024



FONDAMENTALI DI MERCATO – QUOTAZIONI GREGGIO E PRODOTTI FINITI, CAMBIO DOLLARO/EURO

FONDAMENTALI DI MERCATO	UNITÀ DI MISURA	SETTIMANA PRIMA	SETTIMANA CORRENTE	DELTA	VAR. %
GREGGIO BRENT	US\$/barile	82,21	78,37	-3,84	-4,67
GREGGIO BRENT	euro/barile	74,87	70,57	-4,30	-5,74
GREGGIO BRENT	euro/litro	0,471	0,444	-0,027	-5,73
CAMBIO VALUTA	US\$ per 1 euro	1,0981	1,1106	0,0125	1,14
QUOTAZIONE MEDITERRANEO CIF BENZINA	US\$/tonnellata	797,82	766,57	-31,25	-3,92
QUOTAZIONE MEDITERRANEO CIF GASOLIO	US\$/tonnellata	730,06	710,25	-19,81	-2,71
QUOTAZIONE MEDITERRANEO CIF BENZINA	euro/litro	0,549	0,521	-0,028	-5,10
QUOTAZIONE MEDITERRANEO CIF GASOLIO	euro/litro	0,562	0,540	-0,022	-3,91

### COMPOSIZIONE PREZZO MEDIO SELF RILEVAZIONE MINISTERO ①

BENZINA	UNITÀ DI MISURA	SETTIMANA PRIMA ②	SETTIMANA CORRENTE	DELTA	VAR. %
PREZZO FINALE	euro/litro	1,822	1,811	-0,011	-0,60
IVA	euro/litro	0,329	0,327	-0,002	-0,60
ACCISA MEDIA PERIODO	euro/litro	0,728	0,728	0,000	0,00
TOTALE IMPOSTE	euro/litro	1,057	1,055	-0,002	-0,19
QUOTAZIONE MEDITERRANEO CIF ③	euro/litro	0,549	0,521	-0,028	-5,10
RICAVO INDUSTRIALE	euro/litro	0,216	0,235	0,019	8,80
PREZZO INDUSTRIALE	euro/litro	0,765	0,756	-0,009	-1,18
GASOLIO	UNITÀ DI MISURA	SETTIMANA PRIMA ②	SETTIMANA CORRENTE	DELTA	VAR. %
PREZZO FINALE	euro/litro	1,698	1,684	-0,014	-0,82
IVA	euro/litro	0,306	0,304	-0,002	-0,82
ACCISA MEDIA PERIODO	euro/litro	0,617	0,617	0,000	0,00
TOTALE IMPOSTE	euro/litro	0,923	0,921	-0,002	-0,22
QUOTAZIONE MEDITERRANEO CIF ③	euro/litro	0,562	0,540	-0,022	-3,91
RICAVO INDUSTRIALE	euro/litro	0,213	0,223	0,010	4,69
PREZZO INDUSTRIALE	euro/litro	0,775	0,763	-0,012	-1,55

① Metodologia D.M. 23 novembre 2012 Ministero sviluppo economico (oggi MASE) – Prezzo medio self lunedì-domenica – Entrata in vigore dal 21.01.2013.

② La rilevazione – sia per la benzina, che per il gasolio ed il GPL, è stata effettuata su sette giorni.

③ La quotazione Mediterraneo CIF benzina e gasolio rappresenta un benchmark di riferimento, non escludendo circostanze in cui per particolari circuiti di mercato si possano verificare cessioni di tali prodotti a quotazioni inferiori. Tale considerazione è estesa a tutte le tabelle dalla pagina 5 alla pagina 12.

### COMPOSIZIONE PREZZO MEDIO COMPLESSIVO SU OSSERVATORIO PREZZI MIMIT ④ -

## MODALITÀ SELF SERVICE

BENZINA	UNITÀ DI MISURA	SETTIMANA PRIMA	SETTIMANA CORRENTE	DELTA	VAR. %
<b>PREZZO FINALE</b>	<b>euro/litro</b>	<b>1,829</b>	<b>1,820</b>	<b>-0,009</b>	<b>-0,49</b>
IVA	euro/litro	0,330	0,328	-0,002	-0,49
ACCISA MEDIA PERIODO	euro/litro	0,728	0,728	0,000	0,00
<b>TOTALE IMPOSTE</b>	<b>euro/litro</b>	<b>1,058</b>	<b>1,056</b>	<b>-0,002</b>	<b>-0,19</b>
QUOTAZIONE MEDITERRANEO CIF <sup>③</sup>	euro/litro	0,549	0,521	-0,028	-5,10
RICAVO INDUSTRIALE	euro/litro	0,222	0,243	0,021	9,46
<b>PREZZO INDUSTRIALE</b>	<b>euro/litro</b>	<b>0,771</b>	<b>0,764</b>	<b>-0,007</b>	<b>-0,91</b>
GASOLIO	UNITÀ DI MISURA	SETTIMANA PRIMA	SETTIMANA CORRENTE	DELTA	VAR. %
<b>PREZZO FINALE</b>	<b>euro/litro</b>	<b>1,707</b>	<b>1,696</b>	<b>-0,011</b>	<b>-0,64</b>
IVA	euro/litro	0,308	0,306	-0,002	-0,64
ACCISA MEDIA PERIODO	euro/litro	0,617	0,617	0,000	0,00
<b>TOTALE IMPOSTE</b>	<b>euro/litro</b>	<b>0,925</b>	<b>0,923</b>	<b>-0,002</b>	<b>-0,22</b>
QUOTAZIONE MEDITERRANEO CIF <sup>③</sup>	euro/litro	0,562	0,540	-0,022	-3,91
RICAVO INDUSTRIALE	euro/litro	0,220	0,233	0,013	5,91
<b>PREZZO INDUSTRIALE</b>	<b>euro/litro</b>	<b>0,782</b>	<b>0,773</b>	<b>-0,009</b>	<b>-1,15</b>

④ Il computo è effettuato sulla fonte delle rilevazioni quotidiane dell'Osservatorio Prezzi Carburanti del MIMIT moltiplicando i prezzi medi della modalità *self service* per marchio [e cumulativamente per le pompe bianche] per il numero degli impianti che hanno registrato i prezzi sul sito dell'Osservatorio. Il prezzo medio ottenuto è, pertanto, un «proxy» che approssima il prezzo medio reale,

## COMPOSIZIONE PREZZO MEDIO COMPLESSIVO SU OSSERVATORIO PREZZI MIMIT <sup>⑤</sup> -

## MODALITÀ *SERVITO*

BENZINA	UNITÀ DI MISURA	SETTIMANA PRIMA	SETTIMANA CORRENTE	DELTA	VAR. %
PREZZO FINALE	euro/litro	1,987	1,978	-0,009	-0,45
IVA	euro/litro	0,358	0,357	-0,001	-0,45
ACCISA MEDIA PERIODO	euro/litro	0,728	0,728	0,000	0,00
<b>TOTALE IMPOSTE</b>	<b>euro/litro</b>	<b>1,086</b>	<b>1,085</b>	<b>-0,001</b>	<b>-0,09</b>
QUOTAZIONE MEDITERRANEO CIF <sup>③</sup>	euro/litro	0,549	0,521	-0,028	-5,10
RICAVO INDUSTRIALE	euro/litro	0,352	0,372	0,020	5,68
<b>PREZZO INDUSTRIALE</b>	<b>euro/litro</b>	<b>0,901</b>	<b>0,893</b>	<b>-0,008</b>	<b>-0,89</b>
GASOLIO	UNITÀ DI MISURA	SETTIMANA PRIMA	SETTIMANA CORRENTE	DELTA	VAR. %
PREZZO FINALE	euro/litro	1,866	1,856	-0,010	-0,54
IVA	euro/litro	0,336	0,335	-0,001	-0,54
ACCISA MEDIA PERIODO	euro/litro	0,617	0,617	0,000	0,00
<b>TOTALE IMPOSTE</b>	<b>euro/litro</b>	<b>0,953</b>	<b>0,952</b>	<b>-0,001</b>	<b>-0,10</b>
QUOTAZIONE MEDITERRANEO CIF <sup>③</sup>	euro/litro	0,562	0,540	-0,022	-3,91
RICAVO INDUSTRIALE	euro/litro	0,351	0,364	0,013	3,70
<b>PREZZO INDUSTRIALE</b>	<b>euro/litro</b>	<b>0,913</b>	<b>0,904</b>	<b>-0,009</b>	<b>-0,99</b>

③ Il computo è effettuato sulla fonte delle rilevazioni quotidiane dell'Osservatorio Prezzi Carburanti del MIMIT moltiplicando i prezzi medi della modalità *servito* per marchio [e cumulativamente per le pompe bianche] per il numero degli impianti che hanno registrato i prezzi sul sito dell'Osservatorio. Il prezzo medio ottenuto è, pertanto, un «proxy» che approssima il prezzo medio reale.

## COMPOSIZIONE PREZZO MEDIO RETE DI MARCHIO SU OSSERVATORIO PREZZI MIMIT <sup>⑥</sup> -

## MODALITÀ SELF SERVICE

BENZINA	UNITÀ DI MISURA	SETTIMANA PRIMA	SETTIMANA CORRENTE	DELTA	VAR. %
PREZZO FINALE	euro/litro	1,830	1,821	-0,009	-0,49
IVA	euro/litro	0,330	0,328	-0,002	-0,49
ACCISA MEDIA PERIODO	euro/litro	0,728	0,728	0,000	0,00
TOTALE IMPOSTE	euro/litro	1,058	1,056	-0,002	-0,19
QUOTAZIONE MEDITERRANEO CIF ③	euro/litro	0,549	0,521	-0,028	-5,10
RICAVO INDUSTRIALE	euro/litro	0,223	0,244	0,021	9,42
PREZZO INDUSTRIALE	euro/litro	0,772	0,765	-0,007	-0,91
GASOLIO	UNITÀ DI MISURA	SETTIMANA PRIMA	SETTIMANA CORRENTE	DELTA	VAR. %
PREZZO FINALE	euro/litro	1,709	1,698	-0,011	-0,64
IVA	euro/litro	0,308	0,306	-0,002	-0,64
ACCISA MEDIA PERIODO	euro/litro	0,617	0,617	0,000	0,00
TOTALE IMPOSTE	euro/litro	0,925	0,923	-0,002	-0,22
QUOTAZIONE MEDITERRANEO CIF ③	euro/litro	0,562	0,540	-0,022	-3,91
RICAVO INDUSTRIALE	euro/litro	0,222	0,235	0,013	5,86
PREZZO INDUSTRIALE	euro/litro	0,784	0,775	-0,009	-1,15

③ Il computo è effettuato sulla fonte delle rilevazioni quotidiane dell'Osservatorio Prezzi Carburanti del MIMIT moltiplicando i prezzi medi della modalità *self service* per marchio [e cumulativamente per le pompe bianche] per il numero degli impianti che hanno registrato i prezzi sul sito dell'Osservatorio. Il prezzo medio ottenuto è, pertanto, un «proxy» che approssima il prezzo medio reale,

## MODALITÀ *SERVITO*

BENZINA	UNITÀ DI MISURA	SETTIMANA PRIMA	SETTIMANA CORRENTE	DELTA	VAR. %
PREZZO FINALE	euro/litro	2,012	2,003	-0,009	-0,45
IVA	euro/litro	0,363	0,361	-0,002	-0,45
ACCISA MEDIA PERIODO	euro/litro	0,728	0,728	0,000	0,00
TOTALE IMPOSTE	euro/litro	1,091	1,089	-0,002	-0,18
QUOTAZIONE MEDITERRANEO CIF <sup>③</sup>	euro/litro	0,549	0,521	-0,028	-5,10
RICAVO INDUSTRIALE	euro/litro	0,372	0,393	0,021	5,65
PREZZO INDUSTRIALE	euro/litro	0,921	0,914	-0,007	-0,76
GASOLIO	UNITÀ DI MISURA	SETTIMANA PRIMA	SETTIMANA CORRENTE	DELTA	VAR. %
PREZZO FINALE	euro/litro	1,892	1,881	-0,011	-0,58
IVA	euro/litro	0,341	0,339	-0,002	-0,58
ACCISA MEDIA PERIODO	euro/litro	0,617	0,617	0,000	0,00
TOTALE IMPOSTE	euro/litro	0,958	0,956	-0,002	-0,21
QUOTAZIONE MEDITERRANEO CIF <sup>③</sup>	euro/litro	0,562	0,540	-0,022	-3,91
RICAVO INDUSTRIALE	euro/litro	0,372	0,385	0,013	3,49
PREZZO INDUSTRIALE	euro/litro	0,934	0,925	-0,009	-0,96

⑦ Il computo è effettuato sulla fonte delle rilevazioni quotidiane dell'Osservatorio Prezzi Carburanti del MIMIT moltiplicando i prezzi medi della modalità *servito* per marchio [e cumulativamente per le pompe bianche] per il numero degli impianti che hanno registrato i prezzi sul sito dell'Osservatorio. Il prezzo medio ottenuto è, pertanto, un «proxy» che approssima il prezzo medio reale.

## COMPOSIZIONE PREZZO MEDIO POMPE BIANCHE SU OSSERVATORIO PREZZI MIMIT <sup>⑧</sup> -

## MODALITÀ SELF SERVICE

BENZINA	UNITÀ DI MISURA	SETTIMANA PRIMA	SETTIMANA CORRENTE	DELTA	VAR. %
PREZZO FINALE	euro/litro	1,820	1,812	-0,008	-0,44
IVA	euro/litro	0,328	0,327	-0,001	-0,44
ACCISA MEDIA PERIODO	euro/litro	0,728	0,728	0,000	0,00
TOTALE IMPOSTE	euro/litro	1,056	1,055	-0,001	-0,09
QUOTAZIONE MEDITERRANEO CIF ③	euro/litro	0,549	0,521	-0,028	-5,10
RICAVO INDUSTRIALE	euro/litro	0,215	0,236	0,021	9,77
PREZZO INDUSTRIALE	euro/litro	0,764	0,757	-0,007	-0,92
GASOLIO	UNITÀ DI MISURA	SETTIMANA PRIMA	SETTIMANA CORRENTE	DELTA	VAR. %
PREZZO FINALE	euro/litro	1,696	1,687	-0,009	-0,53
IVA	euro/litro	0,306	0,304	-0,002	-0,53
ACCISA MEDIA PERIODO	euro/litro	0,617	0,617	0,000	0,00
TOTALE IMPOSTE	euro/litro	0,923	0,921	-0,002	-0,22
QUOTAZIONE MEDITERRANEO CIF ③	euro/litro	0,562	0,540	-0,022	-3,91
RICAVO INDUSTRIALE	euro/litro	0,211	0,226	0,015	7,11
PREZZO INDUSTRIALE	euro/litro	0,773	0,766	-0,007	-0,91

③ Il computo è effettuato sulla fonte delle rilevazioni quotidiane dell'Osservatorio Prezzi Carburanti del MIMIT moltiplicando i prezzi medi della modalità *self service* per marchio [e cumulativamente per le pompe bianche] per il numero degli impianti che hanno registrato i prezzi sul sito dell'Osservatorio. Il prezzo medio ottenuto è, pertanto, un «proxy» che approssima il prezzo medio reale,

## COMPOSIZIONE PREZZO MEDIO POMPE BIANCHE SU OSSERVATORIO PREZZI MIMIT ⑨ -

## MODALITÀ *SERVITO*

BENZINA	UNITÀ DI MISURA	SETTIMANA PRIMA	SETTIMANA CORRENTE	DELTA	VAR. %
PREZZO FINALE	euro/litro	1,872	1,866	-0,006	-0,32
IVA	euro/litro	0,338	0,336	-0,002	-0,32
ACCISA MEDIA PERIODO	euro/litro	0,728	0,728	0,000	0,00
TOTALE IMPOSTE	euro/litro	1,066	1,064	-0,002	-0,19
QUOTAZIONE MEDITERRANEO CIF <sup>③</sup>	euro/litro	0,549	0,521	-0,028	-5,10
RICAVO INDUSTRIALE	euro/litro	0,257	0,281	0,024	9,34
PREZZO INDUSTRIALE	euro/litro	0,806	0,802	-0,004	-0,50
GASOLIO	UNITÀ DI MISURA	SETTIMANA PRIMA	SETTIMANA CORRENTE	DELTA	VAR. %
PREZZO FINALE	euro/litro	1,747	1,740	-0,007	-0,40
IVA	euro/litro	0,315	0,314	-0,001	-0,40
ACCISA MEDIA PERIODO	euro/litro	0,617	0,617	0,000	0,00
TOTALE IMPOSTE	euro/litro	0,932	0,931	-0,001	-0,11
QUOTAZIONE MEDITERRANEO CIF <sup>③</sup>	euro/litro	0,562	0,540	-0,022	-3,91
RICAVO INDUSTRIALE	euro/litro	0,253	0,269	0,016	6,32
PREZZO INDUSTRIALE	euro/litro	0,815	0,809	-0,006	-0,74

③ Il computo è effettuato sulla fonte delle rilevazioni quotidiane dell'Osservatorio Prezzi Carburanti del MIMIT moltiplicando i prezzi medi della modalità *servito* per marchio [e cumulativamente per le pompe bianche] per il numero degli impianti che hanno registrato i prezzi sul sito dell'Osservatorio. Il prezzo medio ottenuto è, pertanto, un «proxy» che approssima il prezzo medio reale.

## PREZZO MEDIO DI CESSIONE ALL'EXTRA RETE

BENZINA		UNITÀ DI MISURA	SETTIMANA PRIMA	SETTIMANA CORRENTE	DELTA	VAR. %
PREZZO FINALE	euro/litro	1,672	1,654	-0,018	-1,08	
IVA	euro/litro	0,302	0,298	-0,004	-1,08	
ACCISA MEDIA PERIODO	euro/litro	0,728	0,728	0,000	0,00	
<b>TOTALE IMPOSTE</b>	<b>euro/litro</b>	<b>1,030</b>	<b>1,026</b>	<b>-0,004</b>	<b>-0,39</b>	
QUOTAZIONE MEDITERRANEO CIF ③	euro/litro	0,549	0,521	-0,028	-5,10	
RICAVO INDUSTRIALE	euro/litro	0,093	0,107	0,014	15,05	
<b>PREZZO INDUSTRIALE</b>	<b>euro/litro</b>	<b>0,642</b>	<b>0,628</b>	<b>-0,014</b>	<b>-2,18</b>	
GASOLIO		UNITÀ DI MISURA	SETTIMANA PRIMA	SETTIMANA CORRENTE	DELTA	VAR. %
PREZZO FINALE	euro/litro	1,543	1,532	-0,011	-0,71	
IVA	euro/litro	0,278	0,276	-0,002	-0,71	
ACCISA MEDIA PERIODO	euro/litro	0,617	0,617	0,000	0,00	
<b>TOTALE IMPOSTE</b>	<b>euro/litro</b>	<b>0,895</b>	<b>0,893</b>	<b>-0,002</b>	<b>-0,22</b>	
QUOTAZIONE MEDITERRANEO CIF ③	euro/litro	0,562	0,540	-0,022	-3,91	
RICAVO INDUSTRIALE	euro/litro	0,086	0,099	0,013	15,12	
<b>PREZZO INDUSTRIALE</b>	<b>euro/litro</b>	<b>0,648</b>	<b>0,639</b>	<b>-0,009</b>	<b>-1,39</b>	

③ Il computo è effettuato sulla fonte delle rilevazioni quotidiane dell'Osservatorio Prezzi Carburanti del MIMIT moltiplicando i prezzi medi della modalità *servito* per marchio [e cumulativamente per le pompe bianche] per il numero degli impianti che hanno registrato i prezzi sul sito dell'Osservatorio. Il prezzo medio ottenuto è, pertanto, un «proxy» che approssima il prezzo medio reale.

## DELTA TRA PREZZO DI CESSIONE EXTRA RETE E PREZZO FINALE RETE DI MARCHIO

BENZINA SETTIMANA CORRENTE	EXTRA RETE	RETE DI MARCHIO	DELTA PREZZO
----------------------------	------------	-----------------	--------------

VALORE MEDIO MODALITÀ SELF	1,654	1,821	-0,167
VALORE MEDIO MODALITÀ SERVITO	1,654	2,003	-0,349
<b>GASOLIO SETTIMANA CORRENTE</b>	<b>EXTRA RETE</b>	<b>RETE DI MARCHIO</b>	<b>DELTA PREZZO</b>
VALORE MEDIO MODALITÀ SELF	1,532	1,698	-0,166
VALORE MEDIO MODALITÀ SERVITO	1,532	1,881	-0,349

**DELTA TRA PREZZO DI CESSIONE EXTRA RETE E PREZZO FINALE POMPE BIANCHE**

<b>BENZINA SETTIMANA CORRENTE</b>	<b>EXTRA RETE</b>	<b>RETE DI MARCHIO</b>	<b>DELTA PREZZO</b>
VALORE MEDIO MODALITÀ SELF	1,654	1,812	-0,158
VALORE MEDIO MODALITÀ SERVITO	1,654	1,866	-0,212
<b>GASOLIO SETTIMANA CORRENTE</b>	<b>EXTRA RETE</b>	<b>RETE DI MARCHIO</b>	<b>DELTA PREZZO</b>
VALORE MEDIO MODALITÀ SELF	1,532	1,687	-0,155
VALORE MEDIO MODALITÀ SERVITO	1,532	1,740	-0,208

**CONFRONTO DEI PREZZI**

CASI	PREZZI BENZINA	€/LT	DELTA	€/LT	DELTA	€/LT	DELTA	€/LT	DELTA	€/LT
A	Prezzo medio rete di marchio servito	2,003	A - B	+0,182	B - A	-0,182	C - A	-0,137	D - A	-0,191
B	Prezzo medio rete di marchio self	1,821	A - C	+0,137	B - C	-0,045	C - B	+0,045	D - B	-0,009
C	Prezzo medio pompe bianche servito	1,866	A - D	+0,191	B - D	+0,009	C - D	+0,054	D - C	-0,054
D	Prezzo medio pompe bianche self	1,812								
CASI	Prezzi gasolio	€/lt	Delta	€/lt	Delta	€/lt	Delta	€/lt	Delta	€/lt
A	Prezzo medio rete di marchio servito	1,881	A - B	+0,182	B - A	-0,182	C - A	-0,137	D - A	-0,191
B	Prezzo medio rete di marchio self	1,698	A - C	+0,137	B - C	-0,045	C - B	+0,045	D - B	-0,009
C	Prezzo medio pompe bianche servito	1,740	A - D	+0,191	B - D	+0,009	C - D	+0,054	D - C	-0,054
D	Prezzo medio pompe bianche self	1,687								

**PREZZO MEDIO METANO SU OSSERVATORIO PREZZI MISE**

PERIODO	SELF EURO/KG.	SERVITO EURO/KG.
SETTIMANA PRIMA	1,291	1,338

SETTIMANA CORRENTE	1,295	1,340
VARIAZIONE %	+0,31 %	+0,15 %



## PREZZO MEDIO GNL SU OSSERVATORIO PREZZI MISE

PERIODO	SELF EURO/KG.	SERVITO EURO/KG.
SETTIMANA PRIMA	1,184	1,226
SETTIMANA CORRENTE	1,187	1,227
VARIAZIONE %	+0,25 %	+0,08 %

## COMPOSIZIONE PREZZO MEDIO GPL SELF RILEVAZIONE MINISTERO

COMPONENTI	UNITA DI MISURA	SETTIMANA PRIMA	SETTIMANA CORRENTE	DELTA	VAR. %
PREZZO FINALE	euro/litro	0,729	0,723	-0,006	-0,82
IVA	euro/litro	0,131	0,130	-0,001	-0,82

ACCISA MEDIA DEL PERIODO	euro/litro	0,147	0,147	0,000	0,00
TOTALE IMPOSTE	euro/litro	<b>0,278</b>	<b>0,277</b>	<b>-0,001</b>	<b>-0,36</b>
PREZZO INDUSTRIALE	euro/litro	<b>0,451</b>	<b>0,446</b>	<b>-0,005</b>	<b>-1,11</b>

### COMPOSIZIONE PREZZO MEDIO GPL SELF RILEVAZIONE OSSERVATORIO PREZZI

COMPONENTI	UNITA DI MISURA	SETTIMANA PRIMA	SETTIMANA CORRENTE	DELTA	VAR. %
PREZZO FINALE	euro/litro	<b>0,715</b>	<b>0,713</b>	<b>-0,002</b>	<b>-0,28</b>
IVA	euro/litro	0,129	0,129	0,000	0,00
ACCISA MEDIA DEL PERIODO	euro/litro	0,147	0,147	0,000	0,00
TOTALE IMPOSTE	euro/litro	<b>0,286</b>	<b>0,286</b>	<b>0,000</b>	<b>0,00</b>
PREZZO INDUSTRIALE	euro/litro	<b>0,429</b>	<b>0,427</b>	<b>-0,002</b>	<b>-0,47</b>

### COMPOSIZIONE PREZZO MEDIO GPL SERVITO RILEVAZIONE OSSERVATORIO PREZZI

COMPONENTI	UNITA DI MISURA	SETTIMANA PRIMA	SETTIMANA CORRENTE	DELTA	VAR. %
PREZZO FINALE	euro/litro	<b>0,714</b>	<b>0,714</b>	<b>0,000</b>	<b>0,00</b>
IVA	euro/litro	0,129	0,129	0,001	0,00
ACCISA MEDIA DEL PERIODO	euro/litro	0,147	0,147	0,000	0,00
TOTALE IMPOSTE	euro/litro	<b>0,276</b>	<b>0,276</b>	<b>0,000</b>	<b>0,00</b>
PREZZO INDUSTRIALE	euro/litro	<b>0,438</b>	<b>0,438</b>	<b>0,000</b>	<b>0,00</b>

### FONTI

U.S. ENERGY INFORMATION ADMINISTRATION  
EUROPEAN CENTRAL BANK

**STAFFETTA QUOTIDIANA**  
**QUOTIDIANO ENERGIA**  
**MINISTERO DELLE IMPRESE E DEL MADE IN ITALY, DGSAIE**

