

156/NP

NEWSLETTER PREZZI

N. 156/NP – 31 AGOSTO 2024

PREZZI MENSILI UNIONE EUROPEA

MEDIA MENSILE: AGOSTO 2024



IFIGISC

Federazione Italiana
Gestori Impianti
Stradali Carburanti



ASSOCIAZIONE
NAZIONALE
IMPRESE
SERVIZI
AUTOSTRADALI



CONFCOMMERCIO
IMPRESE PER L'ITALIA

STACCO DALLA MEDIA ARITMETICA U.E. DEL PREZZO E DEI SUOI FATTORI – TUTTI I PAESI – BENZINA - (€/LITRO) – AGOSTO 2024



PAESE	PREZZO VENDITA	PAESE	IMPOSTE	PAESE	PREZZO IND.LE
Danimarca	+0,423	Olanda	+0,275	Danimarca	+0,190
Olanda	+0,329	Danimarca	+0,233	Estonia	+0,075
Grecia	+0,220	Grecia	+0,212	Spagna	+0,070
ITALIA	+0,195	Finlandia	+0,207	Olanda	+0,054
Francia	+0,170	ITALIA	+0,196	Ungheria	+0,048
Finlandia	+0,161	Germania	+0,179	Francia	+0,040
Germania	+0,146	Irlanda	+0,153	Cipro	+0,038
Irlanda	+0,144	Francia	+0,130	Polonia	+0,024
Portogallo	+0,063	Portogallo	+0,040	Portogallo	+0,023
Estonia	+0,058	Belgio	+0,020	Grecia	+0,008
Lettonia	+0,005	Lettonia	+0,001	Lettonia	+0,004
Belgio	-0,008	Austria	-0,007	Romania	+0,001
Spagna	-0,044	Estonia	-0,017	ITALIA	-0,001
Croazia	-0,048	Slovenia	-0,029	Irlanda	-0,009
Austria	-0,061	Croazia	-0,033	Lussemburgo	-0,012
Slovacchia	-0,063	Slovacchia	-0,047	Croazia	-0,015
Svezia	-0,072	Svezia	-0,053	Slovacchia	-0,016
Slovenia	-0,089	Lussemburgo	-0,091	Svezia	-0,019
Ungheria	-0,093	Cechia	-0,092	Belgio	-0,028
Lussemburgo	-0,103	Malta	-0,108	Lituania	-0,029
Cechia	-0,134	Spagna	-0,114	Bulgaria	-0,031
Polonia	-0,138	Ungheria	-0,140	Germania	-0,033
Romania	-0,144	Lituania	-0,143	Cechia	-0,042
Cipro	-0,147	Romania	-0,146	Finlandia	-0,046
Lituania	-0,171	Polonia	-0,162	Austria	-0,053
Malta	-0,290	Cipro	-0,185	Slovenia	-0,060
Bulgaria	-0,310	Bulgaria	-0,279	Malta	-0,182

STACCO DALLA MEDIA ARITMETICA U.E. DEL PREZZO E DEI SUOI FATTORI – TUTTI I PAESI – GASOLIO - (€/LITRO) – AGOSTO 2024



PAESE	PREZZO VENDITA	PAESE	IMPOSTE	PAESE	PREZZO IND.LE
ITALIA	+0,162	ITALIA	+0,188	Estonia	+0,095
Irlanda	+0,157	Irlanda	+0,170	Cipro	+0,065
Finlandia	+0,150	Belgio	+0,152	Danimarca	+0,063
Olanda	+0,141	Francia	+0,148	Grecia	+0,063
Danimarca	+0,139	Finlandia	+0,101	Olanda	+0,061
Belgio	+0,123	Germania	+0,101	Svezia	+0,051
Francia	+0,112	Olanda	+0,080	Finlandia	+0,049
Grecia	+0,061	Slovenia	+0,078	Ungheria	+0,049
Germania	+0,056	Danimarca	+0,076	Croazia	+0,036
Lettonia	+0,032	Austria	+0,043	Polonia	+0,023
Austria	+0,022	Lettonia	+0,027	Spagna	+0,022
Slovenia	+0,021	Portogallo	+0,001	Slovacchia	+0,018
Croazia	+0,017	Grecia	-0,002	Lettonia	+0,005
Ungheria	+0,012	Croazia	-0,019	Romania	+0,005
Portogallo	-0,007	Ungheria	-0,036	Portogallo	-0,007
Svezia	-0,015	Romania	-0,061	Lussemburgo	-0,009
Estonia	-0,016	Svezia	-0,066	Irlanda	-0,013
Cipro	-0,017	Polonia	-0,070	Cechia	-0,014
Polonia	-0,047	Malta	-0,079	Austria	-0,021
Romania	-0,055	Cipro	-0,083	ITALIA	-0,026
Slovacchia	-0,066	Lituania	-0,083	Belgio	-0,029
Spagna	-0,083	Slovacchia	-0,083	Francia	-0,036
Lussemburgo	-0,094	Lussemburgo	-0,085	Germania	-0,045
Cechia	-0,106	Cechia	-0,092	Bulgaria	-0,048
Lituania	-0,135	Spagna	-0,105	Lituania	-0,052
Bulgaria	-0,236	Estonia	-0,110	Slovenia	-0,056
Malta	-0,329	Bulgaria	-0,189	Malta	-0,250

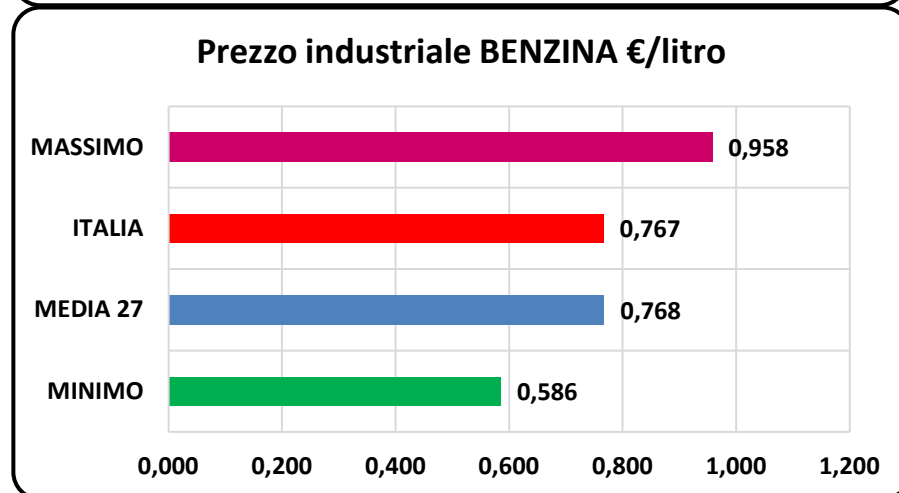
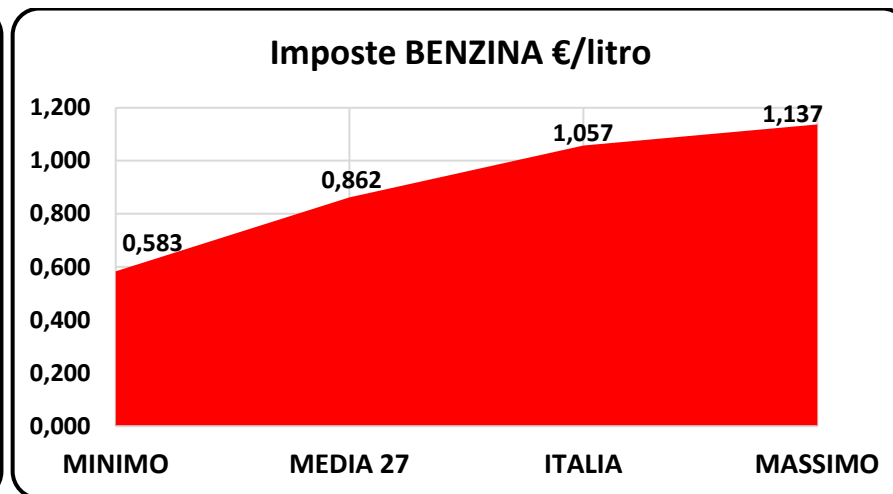
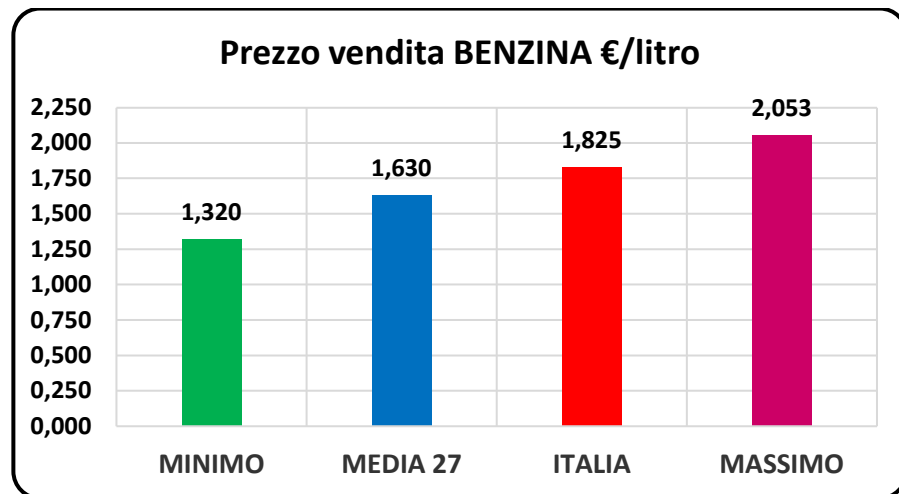
PREZZI MEDI MENSILI BENZINA (€/LITRO) (*) media aritmetica

RANGO	PAESE	PREZZO VENDITA	VAR. % VS VIII/2023	VAR. % VS VII/2024	IMPOSTE	PREZZO IND.LE
1	Danimarca	2,053	-0,60%	-0,72%	1,095	0,958
2	Olanda	1,959	-5,74%	-2,26%	1,137	0,822
3	Grecia	1,850	-6,45%	-2,56%	1,073	0,776
4	ITALIA	1,825	-5,98%	-2,04%	1,057	0,767
5	Francia	1,799	-6,38%	-2,36%	0,991	0,808
6	Finlandia	1,791	-7,13%	-1,06%	1,069	0,722
7	Germania	1,776	-7,33%	-2,46%	1,041	0,735
8	Irlanda	1,773	+4,20%	-0,03%	1,015	0,759
9	Portogallo	1,693	-8,24%	-2,30%	0,902	0,791
10	Estonia	1,688	-4,38%	-1,88%	0,844	0,843
11	Lettonia	1,635	-2,80%	-2,17%	0,863	0,772
(*)	MEDIA U.E.	1,630	-4,98%	-1,77%	0,862	0,768
12	Belgio	1,621	-10,43%	-3,80%	0,882	0,740
13	Spagna	1,585	-6,79%	-2,15%	0,748	0,838
14	Croazia	1,582	-0,25%	-0,10%	0,829	0,753
15	Austria	1,569	-6,22%	-2,93%	0,854	0,715
16	Slovacchia	1,567	-7,93%	-2,65%	0,815	0,752
17	Svezia	1,558	-12,81%	-3,64%	0,809	0,749
18	Slovenia	1,541	+0,20%	+3,07%	0,833	0,708
19	Ungheria	1,537	-7,25%	-1,42%	0,721	0,816
20	Lussemburgo	1,527	-7,34%	-3,32%	0,771	0,756
21	Cechia	1,495	-8,43%	-1,52%	0,770	0,726
22	Polonia	1,492	+0,67%	-1,91%	0,699	0,792
23	Romania	1,485	+3,79%	-1,60%	0,716	0,769
24	Cipro	1,482	-3,69%	-1,62%	0,676	0,806
25	Lituania	1,458	-7,05%	-2,59%	0,719	0,739
26	Malta	1,340	=0,00%	=0,00%	0,754	0,586
27	Bulgaria	1,320	-4,45%	-0,97%	0,583	0,737

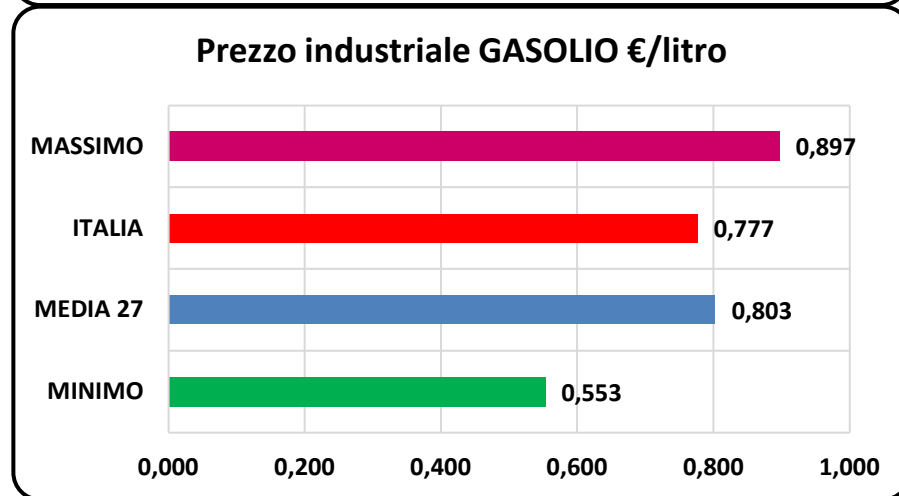
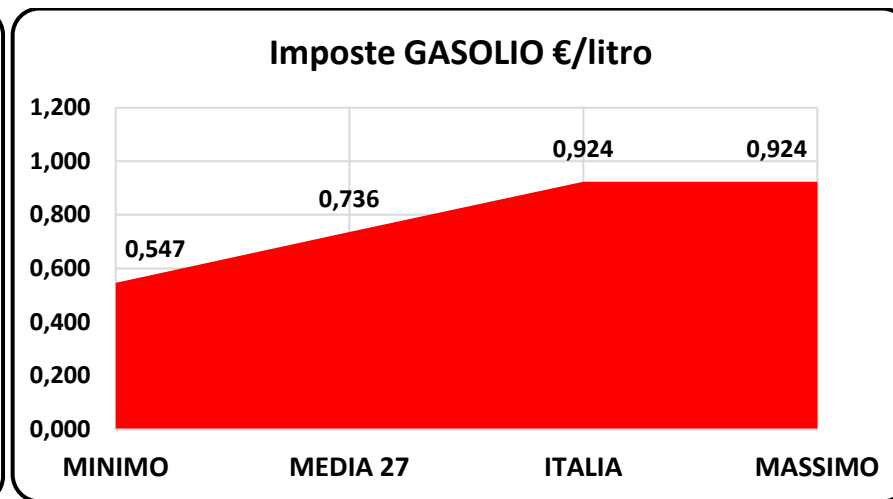
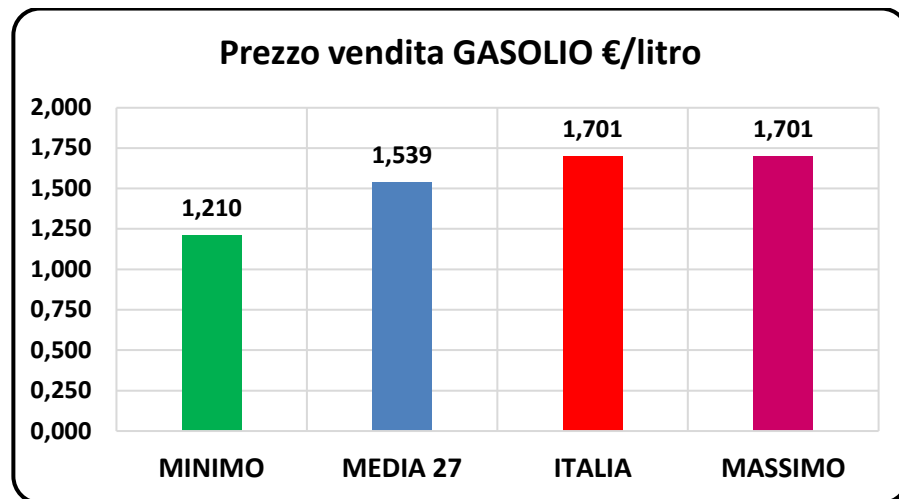
PREZZI MEDI MENSILI GASOLIO (€/LITRO) (*) media aritmetica

RANGO	PAESE	PREZZO VENDITA	VAR. % VS VIII/2023	VAR. % VS VII/2024	IMPOSTE	PREZZO IND.LE
1	ITALIA	1,701	-6,98%	-2,38%	0,924	0,777
2	Irlanda	1,696	+3,80%	-0,26%	0,907	0,789
3	Finlandia	1,689	-10,72%	-1,80%	0,837	0,852
4	Olanda	1,680	-7,55%	-3,27%	0,816	0,864
5	Danimarca	1,678	-8,01%	-4,19%	0,812	0,866
6	Belgio	1,662	-10,58%	-4,95%	0,889	0,774
7	Francia	1,651	-9,53%	-3,47%	0,884	0,767
8	Grecia	1,600	-8,11%	-3,47%	0,734	0,866
9	Germania	1,595	-9,84%	-3,25%	0,837	0,758
10	Lettonia	1,571	-1,44%	-2,73%	0,763	0,808
11	Austria	1,561	-7,54%	-3,35%	0,779	0,781
12	Slovenia	1,560	-2,35%	+2,80%	0,814	0,746
13	Croazia	1,556	-4,52%	-2,11%	0,717	0,839
14	Ungheria	1,551	-7,11%	-1,97%	0,700	0,851
(*)	MEDIA U.E.	1,539	-7,01%	-2,57%	0,736	0,803
15	Portogallo	1,533	-10,12%	-2,99%	0,737	0,796
16	Svezia	1,524	-26,41%	-4,24%	0,670	0,854
17	Estonia	1,523	-6,32%	-3,22%	0,626	0,897
18	Cipro	1,522	-4,35%	-2,77%	0,654	0,868
19	Polonia	1,492	+3,66%	-2,04%	0,666	0,826
20	Romania	1,484	+1,76%	-2,41%	0,676	0,808
21	Slovacchia	1,474	-8,31%	-3,30%	0,653	0,820
22	Spagna	1,456	-8,31%	-2,46%	0,632	0,824
23	Lussemburgo	1,445	-9,65%	-3,89%	0,651	0,794
24	Cechia	1,433	-7,60%	-2,38%	0,644	0,789
25	Lituania	1,404	-6,50%	-3,37%	0,654	0,751
26	Bulgaria	1,303	-4,22%	-0,29%	0,547	0,755
27	Malta	1,210	=0,00%	=0,00%	0,657	0,553

GRAFICI BENZINA



GRAFICI GASOLIO



SCOMPOSIZIONE DEI PREZZI BENZINA E GASOLIO (€/LITRO) (*) media aritmetica

PAESE	BENZINA	% IMPOSTE	% PREZZO IND.LE	GASOLIO	% IMPOSTE	% PREZZO IND.LE
Austria	BENZINA	54,45%	45,55%	GASOLIO	49,93%	50,07%
Belgio	BENZINA	54,37%	45,63%	GASOLIO	53,46%	46,54%
Bulgaria	BENZINA	44,18%	55,82%	GASOLIO	42,02%	57,98%
Cechia	BENZINA	51,46%	48,54%	GASOLIO	44,93%	55,07%
Cipro	BENZINA	45,63%	54,37%	GASOLIO	42,95%	57,05%
Croazia	BENZINA	52,38%	47,62%	GASOLIO	46,10%	53,90%
Danimarca	BENZINA	53,34%	46,66%	GASOLIO	48,39%	51,61%
Estonia	BENZINA	50,02%	49,98%	GASOLIO	41,09%	58,91%
Finlandia	BENZINA	59,70%	40,30%	GASOLIO	49,58%	50,42%
Francia	BENZINA	55,08%	44,92%	GASOLIO	53,54%	46,46%
Germania	BENZINA	58,61%	41,39%	GASOLIO	52,48%	47,52%
Grecia	BENZINA	58,03%	41,97%	GASOLIO	45,88%	54,12%
Irlanda	BENZINA	57,23%	42,77%	GASOLIO	53,46%	46,54%
ITALIA	BENZINA	57,95%	42,05%	GASOLIO	54,32%	45,68%
Lettonia	BENZINA	52,76%	47,24%	GASOLIO	48,56%	51,44%
Lituania	BENZINA	49,31%	50,69%	GASOLIO	46,55%	53,45%
Lussemburgo	BENZINA	50,46%	49,54%	GASOLIO	45,04%	54,96%
Malta	BENZINA	56,25%	43,75%	GASOLIO	54,30%	45,70%
Olanda	BENZINA	58,05%	41,95%	GASOLIO	48,57%	51,43%
Polonia	BENZINA	46,88%	53,12%	GASOLIO	44,66%	55,34%
Portogallo	BENZINA	53,25%	46,75%	GASOLIO	48,08%	51,92%
Romania	BENZINA	48,20%	51,80%	GASOLIO	45,54%	54,46%
Slovacchia	BENZINA	52,00%	48,00%	GASOLIO	44,33%	55,67%
Slovenia	BENZINA	54,04%	45,96%	GASOLIO	52,18%	47,82%
Spagna	BENZINA	47,17%	52,83%	GASOLIO	43,39%	56,61%
Svezia	BENZINA	51,92%	48,08%	GASOLIO	43,96%	56,04%
Ungheria	BENZINA	46,93%	53,07%	GASOLIO	45,12%	54,88%
MEDIA (*)	BENZINA	52,87%	47,13%	GASOLIO	47,84%	52,16%

IMPOSTE MEDIE MENSILI BENZINA (€/LITRO) – AGOSTO 2024

RANGO	PAESE	ACCISA	% IVA	IVA	IMPOSTE	% SU PREZZO
1	Olanda	0,789	21,00	0,348	1,137	58,05%
2	Danimarca	0,684	25,00	0,411	1,095	53,34%
3	Grecia	0,715	24,00	0,358	1,073	58,03%
4	Finlandia	0,722	24,00	0,347	1,069	59,70%
5	ITALIA	0,728	22,00	0,329	1,057	57,95%
6	Germania	0,757	19,00	0,283	1,041	58,61%
7	Irlanda	0,691	23,00	0,323	1,015	57,23%
8	Francia	0,691	20,00	0,300	0,991	55,08%
9	Portogallo	0,585	23,00	0,317	0,902	53,25%
10	Belgio	0,600	21,00	0,281	0,882	54,37%
11	Lettonia	0,560	21,00	0,302	0,863	52,76%
12	Austria	0,593	20,00	0,262	0,854	54,45%
13	Estonia	0,563	20,00	0,281	0,844	50,02%
14	Slovenia	0,555	22,00	0,278	0,833	54,04%
15	Cipro	0,440	19,00	0,389	0,829	52,38%
16	Slovacchia	0,544	20,00	0,271	0,815	52,00%
17	Svezia	0,497	25,00	0,312	0,809	51,92%
18	Lussemburgo	0,549	17,00	0,222	0,771	50,46%
19	Croazia	0,456	25,00	0,314	0,770	51,46%
20	Malta	0,549	18,00	0,204	0,754	56,25%
21	Spagna	0,473	21,00	0,275	0,748	47,17%
22	Ungheria	0,395	27,00	0,327	0,721	46,93%
23	Lituania	0,466	21,00	0,253	0,719	49,31%
24	Romania	0,479	19,00	0,237	0,716	48,20%
25	Polonia	0,402	23,00	0,298	0,699	46,88%
26	Cechia	0,510	21,00	0,166	0,676	45,63%
27	Bulgaria	0,363	20,00	0,220	0,583	44,18%

IMPOSTE MEDIE MENSILI GASOLIO (€/LITRO) – AGOSTO 2024



RANGO	PAESE	ACCISA	% IVA	IVA	IMPOSTE	% SU PREZZO
1	ITALIA	0,617	22,00	0,307	0,924	54,32%
2	Irlanda	0,596	23,00	0,311	0,907	53,46%
3	Belgio	0,600	21,00	0,289	0,889	53,46%
4	Francia	0,609	20,00	0,275	0,884	53,54%
5	Finlandia	0,511	24,00	0,327	0,837	49,58%
	Germania	0,582	19,00	0,255	0,837	52,48%
6	Olanda	0,516	21,00	0,300	0,816	48,57%
7	Slovenia	0,533	22,00	0,281	0,814	52,18%
8	Danimarca	0,476	25,00	0,336	0,812	48,39%
9	Austria	0,519	20,00	0,260	0,779	49,93%
10	Lettonia	0,470	21,00	0,293	0,763	48,56%
11	Portogallo	0,450	23,00	0,287	0,737	48,08%
12	Grecia	0,424	24,00	0,310	0,734	45,88%
13	Cipro	0,411	19,00	0,307	0,717	46,10%
14	Ungheria	0,370	27,00	0,330	0,700	45,12%
15	Romania	0,439	19,00	0,237	0,676	45,54%
16	Svezia	0,365	25,00	0,305	0,670	43,96%
17	Polonia	0,369	23,00	0,298	0,666	44,66%
18	Malta	0,472	18,00	0,185	0,657	54,30%
19	Cechia	0,395	21,00	0,258	0,654	42,95%
	Lituania	0,372	21,00	0,282	0,654	46,55%
20	Slovacchia	0,398	20,00	0,256	0,653	44,33%
21	Lussemburgo	0,441	17,00	0,210	0,651	45,04%
22	Croazia	0,383	25,00	0,261	0,644	44,93%
23	Spagna	0,379	21,00	0,253	0,632	43,39%
24	Estonia	0,372	20,00	0,254	0,626	41,09%
25	Bulgaria	0,330	20,00	0,217	0,547	42,02%

VARIAZIONE IMPOSTE BENZINA (€/LITRO) – AGOSTO '24 VS/AGOSTO '23 (*) media aritmetica

RANGO	PAESE	AGO-23	AGO-24	VARIAZIONE	VARIAZIONE %
1	Irlanda	0,870	1,015	+0,145	+16,66%
2	Romania	0,588	0,716	+0,128	+21,76%
3	Slovenia	0,772	0,833	+0,061	+7,87%
4	Croazia	0,773	0,829	+0,056	+7,21%
5	Danimarca	1,049	1,095	+0,046	+4,37%
	Ungheria	0,675	0,721	+0,046	+6,86%
6	Polonia	0,659	0,699	+0,040	+6,14%
7	Austria	0,842	0,854	+0,012	+1,45%
	Germania	1,029	1,041	+0,012	+1,13%
8	Lettonia	0,852	0,863	+0,011	+1,24%
(*)	MEDIA U.E.	0,855	0,862	+0,007	+0,78%
9	Lussemburgo	0,765	0,771	+0,006	+0,72%
10	Malta	0,754	0,754	=0,000	=0,00%
11	Cipro	0,685	0,676	-0,009	-1,26%
12	Bulgaria	0,593	0,583	-0,010	-1,70%
13	Slovacchia	0,827	0,815	-0,012	-1,47%
14	Estonia	0,857	0,844	-0,013	-1,48%
15	Lituania	0,738	0,719	-0,019	-2,56%
16	Spagna	0,768	0,748	-0,020	-2,62%
17	Francia	1,012	0,991	-0,021	-2,05%
	ITALIA	1,078	1,057	-0,021	-1,90%
	Olanda	1,158	1,137	-0,021	-1,81%
18	Grecia	1,098	1,073	-0,025	-2,25%
19	Finlandia	1,096	1,069	-0,027	-2,47%
20	Portogallo	0,933	0,902	-0,031	-3,37%
21	Belgio	0,914	0,882	-0,032	-3,55%
22	Cechia	0,816	0,770	-0,046	-5,69%
23	Svezia	0,891	0,809	-0,082	-9,20%

VARIAZIONE IMPOSTE GASOLIO (€/LITRO) – AGOSTO '24 VS/AGOSTO '23 (*) media aritmetica

RANGO	PAESE	AGO-23	AGO-24	VARIAZIONE	VARIAZIONE %
1	Irlanda	0,792	0,907	+0,115	+14,48%
2	Romania	0,563	0,676	+0,113	+20,02%
3	Polonia	0,613	0,666	+0,053	+8,68%
4	Ungheria	0,653	0,700	+0,047	+7,19%
5	Lituania	0,633	0,654	+0,021	+3,27%
6	Slovenia	0,794	0,814	+0,020	+2,54%
7	Lettonia	0,747	0,763	+0,016	+2,12%
8	Austria	0,769	0,779	+0,010	+1,33%
9	Germania	0,828	0,837	+0,009	+1,09%
10	Croazia	0,709	0,717	+0,008	+1,18%
11	Danimarca	0,808	0,812	+0,004	+0,50%
12	Lussemburgo	0,649	0,651	+0,002	+0,27%
13	Malta	0,657	0,657	=0,000	=0,00%
(*)	MEDIA U.E.	0,736	0,736	=0,000	=0,00%
14	Bulgaria	0,557	0,547	-0,010	-1,73%
15	Cipro	0,665	0,654	-0,011	-1,70%
16	Slovacchia	0,665	0,653	-0,012	-1,77%
17	Estonia	0,643	0,626	-0,017	-2,66%
18	ITALIA	0,947	0,924	-0,023	-2,41%
	Spagna	0,655	0,632	-0,023	-3,56%
19	Olanda	0,840	0,816	-0,024	-2,88%
20	Grecia	0,761	0,734	-0,027	-3,55%
21	Francia	0,913	0,884	-0,029	-3,17%
22	Belgio	0,923	0,889	-0,034	-3,72%
23	Cechia	0,682	0,644	-0,038	-5,58%
24	Finlandia	0,877	0,837	-0,040	-4,51%
25	Portogallo	0,782	0,737	-0,045	-5,78%
26	Svezia	0,759	0,670	-0,089	-11,72%

CONTRIBUTO FATTORI A VARIAZIONE PREZZO AGO '24/AGO '23 – BENZINA - €/LITRO (*) media aritmetica

13

PAESE	VARIAZIONE IMPOSTE	VARIAZIONE PREZZO IND.LE	VARIAZIONE PREZZO VENDITA
Irlanda	+0,145	-0,074	+0,071
Romania	+0,128	-0,074	+0,054
Polonia	+0,040	-0,030	+0,010
Slovenia	+0,061	-0,058	+0,003
Malta	=0,000	=0,000	=0,000
Croazia	+0,056	-0,060	-0,004
Danimarca	+0,046	-0,058	-0,012
Lettonia	+0,011	-0,058	-0,047
Cipro	-0,009	-0,048	-0,057
Bulgaria	-0,010	-0,051	-0,061
Estonia	-0,013	-0,064	-0,077
MEDIA U.E. (*)	+0,007	-0,092	-0,085
Austria	+0,012	-0,116	-0,104
Lituania	-0,019	-0,092	-0,111
ITALIA	-0,021	-0,095	-0,116
Spagna	-0,020	-0,096	-0,116
Olanda	-0,021	-0,098	-0,119
Ungheria	+0,046	-0,166	-0,120
Lussemburgo	+0,006	-0,127	-0,121
Francia	-0,021	-0,102	-0,123
Grecia	-0,025	-0,103	-0,128
Slovacchia	-0,012	-0,123	-0,135
Cechia	-0,046	-0,092	-0,138
Finlandia	-0,027	-0,111	-0,138
Germania	+0,012	-0,153	-0,141
Portogallo	-0,031	-0,121	-0,152
Belgio	-0,032	-0,157	-0,189
Svezia	-0,082	-0,147	-0,229

CONTRIBUTO FATTORI A VARIAZIONE PREZZO AGO '24/AGO '23 – GASOLIO - €/LITRO (*) media aritmetica

PAESE	VARIAZIONE IMPOSTE	VARIAZIONE PREZZO IND.LE	VARIAZIONE PREZZO VENDITA
Irlanda	+0,115	-0,053	+0,062
Polonia	+0,053	=0,000	+0,053
Romania	+0,113	-0,087	+0,026
Malta	=0,000	=0,000	=0,000
Lettonia	+0,016	-0,039	-0,023
Slovenia	+0,020	-0,058	-0,038
Bulgaria	-0,010	-0,047	-0,057
Cipro	-0,011	-0,058	-0,069
Croazia	+0,008	-0,082	-0,074
Lituania	+0,021	-0,119	-0,098
Estonia	-0,017	-0,086	-0,103
MEDIA U.E. (*)	=0,000	-0,116	-0,116
Cechia	-0,038	-0,080	-0,118
Ungheria	+0,047	-0,166	-0,119
Austria	+0,010	-0,137	-0,127
ITALIA	-0,023	-0,105	-0,128
Spagna	-0,023	-0,109	-0,132
Slovacchia	-0,012	-0,122	-0,134
Olanda	-0,024	-0,113	-0,137
Grecia	-0,027	-0,114	-0,141
Danimarca	+0,004	-0,150	-0,146
Lussemburgo	+0,002	-0,156	-0,154
Portogallo	-0,045	-0,128	-0,173
Francia	-0,029	-0,145	-0,174
Germania	+0,009	-0,183	-0,174
Belgio	-0,034	-0,163	-0,197
Finlandia	-0,040	-0,163	-0,203
Svezia	-0,089	-0,458	-0,547

STACCO ITALIA DEL PREZZO INDUSTRIALE SU MEDIE COMUNITARIE PONDERATE ED ARITMETICHE - €/LITRO

CONFRONTO	PONDERALE		ARITMETICO		DATA RILEVAZIONE
	BENZINA	GASOLIO	BENZINA	GASOLIO	
VS MEDIA 27	-0,003	-0,023	-0,004	-0,029	05/08/2024
VS MEDIA 20	+0,003	-0,018	+0,002	-0,022	
VS MEDIA 27	-0,010	-0,018	-0,002	-0,026	12/08/2024
VS MEDIA 20	-0,004	-0,011	+0,008	-0,016	
VS MEDIA 27	-0,008	-0,018	-0,001	-0,026	19/08/2024
VS MEDIA 20	-0,002	-0,010	+0,007	-0,016	
VS MEDIA 27	=0,000	-0,014	+0,005	-0,022	26/08/2024
VS MEDIA 20	+0,006	-0,007	+0,013	-0,014	
VS MEDIA 27					
VS MEDIA 20					
MEDIA MENSILE VS 27	-0,005	-0,018	-0,001	-0,026	
MEDIA MENSILE VS 20	+0,001	-0,012	+0,008	-0,017	
MEDIA TRA I PRODOTTI VS 27		-0,013		-0,016	
MEDIA TRA I PRODOTTI VS 20		=0,000		-0,007	

NOTA:

LO STACCO DEL PREZZO INDUSTRIALE SU CAMPIONI UNIONE A 27 PAESI MEMBRI ED A 20 PAESI MEMBRI DI AREA EURO È SVILUPPATO DALLA COMMISSIONE EUROPEA, DG ENERGY, CON UN METODO PONDERALE IN BASE ALLE QUOTE DI VENDITE DI PRODOTTO DI CIASCUN PAESE SUL TOTALE COMUNITARIO; IN ALTERNATIVA SI CALCOLA LO STACCO DEL PREZZO INDUSTRIALE CON UN METODO ARITMETICO IN BASE AL PREZZO DELL'UNITÀ DI PRODOTTO DI OGNI SINGOLO PAESE

FONTI

**COMMISSIONE EUROPEA, DG ENERGY, WEEKLY OIL BULLETIN
MASE, DGSAIE**

